



BUPATI SINJAI  
PROVINSI SULAWESI SELATAN

PERATURAN BUPATI SINJAI  
NOMOR 23 TAHUN 2020

TENTANG

RENCANA KERJA PEMERINTAH DAERAH  
KABUPATEN SINJAI TAHUN 2021

DENGAN RAHMAT TUHAN YANG MAHA ESA

**BUPATI SINJAI,**

- Menimbang : a. bahwa untuk melaksanakan ketentuan Pasal 26 ayat (2) Undang-Undang Nomor 25 Tahun 2004 tentang Sistem Perencanaan Pembangunan Nasional dan Pasal 264 ayat (2) Undang-undang Nomor 23 Tahun 2014 tentang Pemerintahan Daerah, perlu menetapkan Rencana Kerja Pemerintah Daerah Kabupaten Sinjai Tahun 2021;
- b. bahwa berdasarkan pertimbangan sebagaimana dimaksud dalam huruf a, perlu menetapkan Peraturan Bupati tentang Rencana Kerja Pemerintah Daerah Kabupaten Sinjai Tahun 2021;
- Mengingat : 1. Undang-Undang Nomor 29 Tahun 1959 tentang Pembentukan Daerah Tingkat II di Sulawesi (Lembaran Negara Republik Indonesia Tahun 1959 Nomor 74, Tambahan Lembaran Negara Republik Indonesia Nomor 1822);
2. Undang-Undang Nomor 28 Tahun 1999 tentang Penyelenggaraan Negara yang Bersih dan Bebas dari Korupsi, Kolusi dan Nepotisme (Lembaran Negara Republik Indonesia Tahun 1999 Nomor 75, Tambahan Lembaran Negara Republik Indonesia Nomor 3851);
3. Undang-Undang Nomor 17 Tahun 2003 tentang Keuangan Negara (Lembaran Negara Republik Indonesia Tahun 2003 Nomor 47, Tambahan Lembaran Negara Republik Indonesia Nomor 4286);
4. Undang-Undang Nomor 25 Tahun 2004 tentang Sistem Perencanaan Pembangunan Nasional (Lembaran Negara Republik Indonesia Tahun 2004 Nomor 104, Tambahan Lembaran Negara Republik Indonesia Nomor 4421);

5. Undang-Undang Nomor 33 Tahun 2004 tentang Perimbangan Keuangan Antara Pemerintah Pusat dan Pemerintah Daerah (Lembaran Negara Republik Indonesia Tahun 2004 Nomor 126 Tambahan Lembaran Negara Republik Indonesia Nomor 4438);
6. Undang-Undang Nomor 17 Tahun 2007 tentang Rencana Pembangunan Jangka Panjang Nasional Tahun 2005-2025 (Lembaran Negara Republik Indonesia Tahun 2007 Nomor 33 Tambahan Lembaran Negara Republik Indonesia Nomor 4700);
7. Undang-Undang Nomor 12 Tahun 2011 tentang Pembentukan Peraturan Perundang-undangan (Lembaran Negara Republik Indonesia Tahun 2011 Nomor 82, Tambahan Lembaran Negara Republik Indonesia Nomor 5234); sebagaimana telah diubah dengan Undang-Undang Nomor 15 Tahun 2019 tentang perubahan Atas Undang-Undang Nomor 12 Tahun 2011 tentang Pembentukan Peraturan Perundang-Undang (Lembaran Negara Republik Indonesia Tahun 2019 Nomor 183, Tambahan Lembaran Negara Republik Indonesia Nomor 6398);
8. Undang-Undang Nomor 23 Tahun 2014 tentang Pemerintahan Daerah (Lembaran Negara Republik Indonesia Tahun 2014 Nomor 244, Tambahan Lembaran Negara Republik Indonesia Nomor 5587) sebagaimana telah diubah beberapa kali, terakhir dengan Undang-Undang Nomor 9 Tahun 2015 tentang Perubahan Kedua Atas Undang-Undang Nomor 23 Tahun 2014 tentang Pemerintahan Daerah (Lembaran Negara Republik Indonesia Tahun 2015 Nomor 58, Tambahan Lembaran Negara Republik Indonesia Nomor 5679);
9. Undang-Undang Nomor 30 Tahun 2014 tentang Administrasi Pemerintahan (Lembaran Negara Republik Indonesia Tahun 2014 Nomor 292, Tambahan Lembaran Negara Republik Indonesia Nomor 5601);
10. Peraturan Pemerintah Nomor 55 Tahun 2005 tentang Dana Perimbangan (Lembaran Negara Republik Indonesia Tahun 2005 Nomor 137, Tambahan Lembaran Negara Republik Indonesia Nomor 4575);
11. Peraturan Pemerintah Nomor 39 Tahun 2006 tentang Tata Cara Pengendalian dan Evaluasi Pelaksanaan rencana Pembangunan (Lembaran Negara Republik Indonesia Tahun 2006 Nomor 96, Tambahan Lembaran Negara Republik Indonesia Nomor 4663);
12. Peraturan Pemerintah Nomor 40 Tahun 2006 tentang Tata Cara Penyusunan Rencana Pembangunan Nasional (Lembaran Negara Republik Indonesia Tahun 2006 Nomor 97, Tambahan Lembaran Negara Republik Indonesia Nomor 4664);

13. Peraturan Pemerintah Nomor 6 Tahun 2008 tentang Pedoman Evaluasi Penyelenggaraan Pemerintahan Daerah (Lembaran Negara Republik Indonesia Tahun 2008 Nomor 19, Tambahan Lembaran Negara Republik Indonesia Nomor 4815);
14. Peraturan Pemerintah Nomor 7 Tahun 2008 tentang Dekonsentrasi dan Tugas Pembantuan Pedoman Evaluasi Penyelenggaraan Pemerintahan Daerah (Lembaran Negara Republik Indonesia Tahun 2008 Nomor 20, Tambahan Lembaran Negara Republik Indonesia Nomor 4816);
15. Peraturan Pemerintah Nomor 8 Tahun 2008 tentang Tahapan, Tata Cara Penyusunan, Pengendalian dan Evaluasi Pelaksanaan Rencana Pembangunan Daerah (Lembaran Negara Republik Indonesia Nomor 4741);
16. Peraturan Pemerintah Nomor 18 Tahun 2016 tentang Perangkat Daerah (Lembaran Negara Republik Indonesia Tahun 2016 Nomor 114, Tambahan Lembaran Negara Republik Indonesia Nomor 5887), sebagaimana telah diubah dengan Peraturan Pemerintah Nomor 72 Tahun 2019 tentang Perubahan Atas Peraturan Pemerintah Nomor 18 Tahun 2016 tentang Perangkat Daerah (Lembaran Negara Republik Indonesia Tahun 2019 Nomor 187, Tambahan Lembaran Negara Republik Indonesia Nomor 6402);
17. Peraturan Pemerintah Nomor 12 Tahun 2017 tentang Pembinaan dan Pengawasan Penyelenggaraan Pemerintahan Daerah (Lembaran Negara Republik Indonesia Tahun 2017 Nomor 73, Tambahan Lembaran Negara Republik Indonesia Nomor 6041);
18. Peraturan Pemerintah Nomor 12 Tahun 2019 tentang Pengelolaan Keuangan Daerah (Lembaran Negara Republik Indonesia Tahun 2019 Nomor 42, Tambahan Lembaran Negara Republik Indonesia Nomor 6322);
19. Peraturan Menteri Dalam Negeri Nomor 13 Tahun 2006 tentang Pedoman Pengelolaan Keuangan Daerah sebagaimana telah diubah beberapa kali dengan Peraturan Menteri Dalam Negeri Nomor 21 Tahun 2011 tentang Perubahan Kedua Atas Peraturan Menteri Dalam Negeri Nomor 13 Tahun 2006 tentang Pedoman Pengelolaan Keuangan Daerah (Berita Negara Republik Indonesia Tahun 2011 Nomor 310);
20. Peraturan Menteri Dalam Negeri Nomor 80 Tahun 2015 tentang Pembentukan Produk Hukum Daerah (Berita Daerah Negara Republik Indonesia Tahun 2015 Nomor 2036); sebagaimana telah diubah dengan Peraturan Menteri Dalam Negeri Nomor 120 Tahun 2018 tentang Perubahan Atas Peraturan Menteri Dalam Negeri Nomor 80 Tahun 2015 tentang pembentukan Produk Hukum

Daerah 2015 tentang Pembentukan Produk Hukum Daerah ( Berita Negara Republik Indonesia Tahun 2018 Nomor 157);

21. Peraturan Menteri Dalam Negeri Nomor 86 Tahun 2017 tentang tata cara Perencanaan, Pengendalian dan Evaluasi Pembangunan Daerah, tata cara Evaluasi Rancangan Peraturan Daerah tentang Rencana Pembangunan Jangka Daerah dan Rencana Pembangunan Jangka Menengah Daerah, serta tata cara Perubahan Rencana Pembangunan Jangka Panjang Daerah, rencana Pembangunan Jangka Menengah Daerah, dan Rencana Kerja Pemerintah Daerah (Berita Negara Republik Indonesia Tahun 2018 Nomor 1312);
22. Peraturan Menteri Dalam Negeri 70 Tahun 2019 tentang Sistem Informasi Pemerintah Daerah (Berita Negara Republik Indonesia Tahun 2019 Nomor 1114 );
23. Peraturan Menteri Dalam Negeri 90 Tahun 2019 tentang Klasifikasi, Koderfikasi dan Nomenklatur Perencanaan Pembangunan dan Keuangan Daerah (Berita Negara Republik Indonesia Tahun 2019 Nomor 1447 );
24. Peraturan Menteri Dalam Negeri 40 Tahun 2020 tentang Pedoman Penyusunan Rencana Kerja Pemerintah Daerah Tahun 2021 (Berita Negara Republik Indonesia Tahun 2020 Nomor 590);
25. Peraturan Daerah Provinsi Sulawesi Selatan Nomor 2 Tahun 2010 tentang Sistem Perencanaan Pembangunan Daerah (Lembaran Daerah Provinsi Sulawesi Selatan Tahun 2010 Nomor 2);
26. Peraturan Daerah Provinsi Sulawesi Selatan Nomor 10 Tahun 2008 tentang Rencana Pembangunan Jangka Panjang Daerah Provinsi Sulawesi Selatan Tahun 2008-2018 (Lembaran Daerah Provinsi Sulawesi Selatan Tahun 2008 Nomor 10, Tambahan Lembaran Daerah Provinsi Sulawesi Selatan Nomor 243) Peraturan Daerah Provinsi Sulawesi Selatan Nomor 7 Tahun 2015 tentang Perubahan Atas Peraturan Daerah Nomor 10 Tahun 2008 tentang Rencana Pembangunan Jangka Panjang Daerah Provinsi Sulawesi Selatan Tahun 2008-2018 (Lembaran Daerah Provinsi Sulawesi Selatan Tahun 2015 Nomor 7 tambahan Lembaran Daerah Provinsi Sulawesi Selatan Nomor 283);
27. Peraturan Gubernur Sulawesi Selatan Nomor 38 Tahun 2020 tentang Rencana Kerja Pemerintah Daerah Provinsi Sulawesi Selatan Tahun 2021 (Berita Daerah Provinsi Sulawesi Selatan Tahun 2020 Nomor 38);
28. Peraturan Daerah Nomor 8 Tahun 2005 tentang Musyawarah Perencanaan Pembangunan Berbasis Masyarakat (Lembaran Daerah Kabupaten Sinjai Tahun

2005 Nomor 8);

29. Peraturan Daerah Nomor 5 Tahun 2010 tentang Pokok-Pokok Pengelolaan Keuangan Daerah (Lembaran Daerah Kabupaten Sinjai Tahun 2010 Nomor 5, Tambahan Lembaran Daerah Kabupaten Sinjai Nomor 5), sebagaimana telah diubah dengan Peraturan Daerah Nomor 7 Tahun 2014 tentang Perubahan Atas Peraturan Daerah Nomor 5 Tahun 2010 tentang Pokok-pokok Pengelolaan Keuangan Daerah (Lembaran Daerah Kabupaten Sinjai Tahun 2014 Nomor 7, Tambahan Lembaran Daerah Kabupaten Sinjai Nomor 68);
30. Peraturan Daerah Nomor 28 Tahun 2012 tentang Rencana Tata Ruang Wilayah Kabupaten Sinjai Tahun 2012-2032 (Lembaran Daerah Kabupaten Sinjai Tahun 2012 Nomor 28, Tambahan Lembaran Daerah Kabupaten Sinjai Nomor 34);
31. Peraturan Daerah Nomor 15 Tahun 2013 tentang Rencana Pembangunan Jangka Panjang Daerah Kabupaten Sinjai tahun 2005–2025 (Lembaran Daerah Kabupaten Sinjai Tahun 2013 Nomor 15, Tambahan Lembaran Daerah Kabupaten Sinjai Nomor 57) sebagaimana telah diubah dengan Peraturan Daerah Nomor 16 Tahun 2017 tentang Perubahan Atas Peraturan Daerah Nomor 15 Tahun 2013 tentang Rencana Pembangunan Jangka Panjang Daerah Kabupaten Sinjai tahun 2005–2025 (Lembaran Daerah Kabupaten Sinjai Tahun 2017 Nomor 16, Tambahan Lembaran Daerah Kabupaten Sinjai Nomor 115);
32. Peraturan Daerah Nomor 4 Tahun 2014 tentang Sistem Perencanaan Pembangunan Daerah (Lembaran Daerah Kabupaten Sinjai Tahun 2014 Nomor 4, Tambahan Lembaran Daerah Kabupaten Sinjai Nomor 65);
33. Peraturan Daerah Nomor 2 Tahun 2019 tentang Rencana Pembangunan Jangka Menengah Daerah Kabupaten Sinjai Tahun 2018-2023 (Lembaran Daerah Kabupaten Sinjai Tahun 2019 Nomor 2, Tambahan Lembaran Daerah Kabupaten Sinjai Nomor 129);
34. Peraturan Daerah Nomor 5 Tahun 2016 tentang Pembentukan dan Susunan Perangkat Daerah (Lembaran Daerah Kabupaten Sinjai Tahun 2016 Nomor 5, Tambahan Lembaran Daerah Kabupaten Sinjai Nomor 93), sebagaimana telah diubah dengan Peraturan Daerah Nomor 25 Tahun 2019 tentang Perubahan Atas Peraturan Daerah Nomor 5 Tahun 2016 tentang Pembentukan dan Susunan Perangkat Daerah (Lembaran Daerah Kabupaten Sinjai Tahun 2019 Nomor 25, Tambahan Lembaran Daerah Kabupaten Sinjai Nomor 152);
35. Peraturan Bupati Sinjai Nomor 14 Tahun 2019 tentang

Rencana Strategis Perangkat Daerah Kabupaten Sinjai Tahun 2018-2023 (Berita Daerah Kabupaten Sinjai Tahun 2019 Nomor 14);

36. Peraturan Bupati Nomor 79 Tahun 2016 tentang Susunan Organisasi, Kedudukan, Tugas Pokok dan Fungsi serta Tata Kerja Badan Perencanaan Pembangunan Daerah (Berita Daerah Kabupaten Sinjai Tahun 2016 Nomor 83);

MEMUTUSKAN:

Menetapkan : PERATURAN BUPATI TENTANG RENCANA KERJA PEMERINTAH DAERAH KABUPATEN SINJAI TAHUN 2021.

BAB I  
KETENTUAN UMUM

Pasal 1

Dalam Peraturan Daerah ini yang dimaksud dengan:

1. Daerah adalah Kabupaten Sinjai.
2. Kabupaten adalah Kabupaten Sinjai.
3. Pemerintahan Daerah adalah penyelenggaraan urusan pemerintahan oleh pemerintah daerah dan dewan perwakilan rakyat daerah menurut asas otonomi dan tugas pembantuan dengan prinsip otonomi seluas-luasnya dalam sistem dan prinsip Negara Kesatuan Republik Indonesia sebagaimana dimaksud dalam Undang-Undang Dasar Negara Republik Indonesia Tahun 1945.
4. Pemerintah Daerah adalah Bupati sebagai unsur penyelenggara Pemerintahan Daerah yang memimpin pelaksanaan urusan pemerintahan yang menjadi kewenangan daerah otonom.
5. Bupati adalah Bupati Sinjai.
6. Perangkat Daerah adalah unsur pembantu Bupati dan Dewan Perwakilan Rakyat Daerah dalam penyelenggaraan Urusan Pemerintahan yang menjadi kewenangan Daerah.
7. Badan Perencanaan Pembangunan Daerah yang selanjutnya disingkat Bappeda adalah Badan Perencanaan Pembangunan Daerah Kabupaten Sinjai.
8. Rencana Pembangunan Daerah adalah tindakan masa depan yang tepat, melalui urutan pilihan, dengan memperhitungkan sumber daya yang tersedia yang dilaksanakan oleh semua komponen dalam rangka mencapai visi, misi dan tujuan yang meliputi Rencana Pembangunan Jangka Panjang Daerah, Rencana Pembangunan Jangka Menengah Daerah, Rencana Pembangunan Jangka Menengah Satuan Kerja Perangkat Daerah, Rencana Kerja Pembangunan Daerah, Rencana Pembangunan Tahunan Satuan Kerja Perangkat Daerah.
9. Rencana Pembangunan Jangka Panjang Daerah yang selanjutnya disingkat RPJPD adalah Dokumen Perencanaan Pembangunan Daerah Kabupaten Sinjai yang memuat visi, misi dan arah pembangunan untuk jangka waktu 20 (dua puluh) tahun, terhitung mulai tahun 2005 sampai dengan tahun 2025;

10. Rencana Pembangunan Jangka Menengah Daerah yang selanjutnya disingkat RPJMD adalah Dokumen Perencanaan Pembangunan Daerah Kabupaten Sinjai yang memuat penjabaran dari visi, misi dan program Kepala Daerah untuk jangka waktu 5 (lima) tahunan, dengan berpedoman pada RPJPD serta memperhatikan RPJP Nasional dan RPJM Nasional.
11. Rencana Kerja Pemerintah Daerah Kabupaten Sinjai yang selanjutnya disingkat RKPD adalah dokumen perencanaan pembangunan Daerah Kabupaten Sinjai untuk periode 1 (satu) tahun.
12. Rencana Kerja Perangkat Daerah yang selanjutnya disingkat Renja Perangkat Daerah adalah dokumen perencanaan Perangkat Daerah untuk periode 1 (satu) tahun.
13. Visi adalah rumusan umum mengenai keadaan yang diinginkan pada akhir periode perencanaan.
14. Misi adalah rumusan umum mengenai upaya - upaya yang akan dilaksanakan untuk mewujudkan visi.
15. Strategi adalah langkah-langkah berisikan program - program indikatif untuk mewujudkan visi dan misi.
16. Kebijakan adalah arah atau tindakan yang diambil oleh Pemerintah Daerah untuk mencapai tujuan.
17. Program adalah instrumen kebijakan yang berisi satu atau lebih kegiatan yang dilaksanakan oleh instansi pemerintah untuk mencapai sasaran dan tujuan serta memperoleh alokasi anggaran, atau kegiatan masyarakat yang dikoordinasikan oleh instansi pemerintah.

## BAB II MAKSUD DAN TUJUAN

### Pasal 2

Maksud ditetapkan Peraturan Bupati ini yaitu

1. Menjabarkan arahan umum RPJPD Tahun 2005-2025 dikaitkan dengan hasil kajian mengenai isu-isu strategis yang diperkirakan akan berdampak terhadap penyelenggaraan pemerintahan dan pembangunan tahun 2010;
2. Mengakomodasi pokok-pokok pikiran Dewan Perwakilan Rakyat Daerah;
3. Mengidentifikasi kebutuhan masyarakat dan merumuskannya menjadi prioritas pembangunan daerah; Rancangan Awal RKPD Kabupaten Sinjai Tahun 2021.
4. Mengidentifikasi perkiraan ketersediaan sumberdaya dan dana pembangunan yang akan dijadikan sebagai salah satu kekuatan pembangunan;
5. Memberikan arah dan sekaligus tolok ukur keberhasilan pembangunan.

### Pasal 3

Tujuan ditetapkan Peraturan Bupati ini yaitu:

- a. Tersedianya rumusan program strategis dalam skala prioritas yang lebih tajam dan merupakan indikasi program APBD Kabupaten Sinjai pada tahun anggaran 2021 mendatang;
- b. Tersedianya pedoman umum untuk menetapkan APBD Tahun 2021, berdasarkan kesepakatan antara Pemerintah Kabupaten Sinjai dengan DPRD yang mengacu pada visi, misi, tujuan dan sasaran dalam RPJP dan

- RPJM, dengan memperhatikan dan mempertimbangkan aspirasi masyarakat yang berkembang dan disampaikan melalui lembaga eksekutif dan lembaga legislatif;
- c. Tersedianya tolok ukur untuk mengevaluasi penilaian Kinerja Pemerintah Daerah;
  - d. Sebagai salah satu upaya untuk membangun komitmen bersama antara eksekutif dan legislatif terhadap program-program pembangunan daerah yang akan dibiayai melalui APBD pada tahun 2020;
  - e. Mendorong partisipasi masyarakat melalui kepastian kebijakan dalam pembangunan jangka pendek;
  - f. Sebagai pedoman dan arah dalam penyusunan RAPBD Tahun Anggaran 2021;
  - g. Menjadi acuan bagi seluruh SKPD Kabupaten Sinjai dalam penyusunan Rencana Kerja Satuan Kerja Perangkat Daerah (Renja-SKPD);
  - h. Menjadi pedoman dalam penyusunan KUA, PPAS dan APBD Tahun Anggaran 2021;
  - i. Menciptakan kepastian dan sinergitas perencanaan program kegiatan pembangunan antar wilayah, antarsektor pembangunan dan antartingkat pemerintahan; dan
  - j. Mewujudkan efisiensi dan efektivitas dalam perencanaan alokasi sumber daya dalam pembangunan;

### BAB III RENCANA KERJA PEMERINTAH DAERAH

#### Pasal 4

RKPD Tahun 2021 adalah dokumen perencanaan tahunan yang disusun melalui proses inventarisasi, klasifikasi, sinkronisasi dan seleksi usulan program/kegiatan yang terpadu dalam musyawarah rencana pembangunan ditingkat desa, kecamatan dan kabupaten.

#### Pasal 5

RKPD Tahun 2021 merupakan pedoman dalam penyusunan Kebijakan Umum Anggaran Pendapatan dan Belanja Daerah dan Rancangan Anggaran Pendapatan dan Belanja Daerah Kabupaten Sinjai Tahun Anggaran 2021.

#### Pasal 6

RKPD Tahun 2021 berfungsi sebagai dasar/acuan dalam penyusunan program/kegiatan tahunan, baik yang dibiayai dengan anggaran pemerintah Daerah maupun sumber-sumber lainnya.

#### Pasal 7

- (1) Perangkat Daerah melaksanakan program kegiatan pembangunan Tahun 2020 yang dijabarkan dalam Dokumen Rencana Kerja Perangkat Daerah Tahun 2021.
- (2) Perangkat Daerah melakukan konsultasi dan koordinasi dengan BAPPEDA dalam melakukan perencanaan dan meletakkan prioritas pembangunan Tahun 2021.

BAB IV  
SISTEMATIKA RENCANA KERJA PEMERINTAH DAERAH

Pasal 8

Sistematika RKPD Tahun 2021 terdiri dari:

- BAB I. PENDAHULUAN
- BAB II. GAMBARAN UMUM KONDISI DAERAH
- BAB III. KERANGKA EKONOMI DAERAH DAN KEUANGAN DAERAH
- BAB IV. SASARAN DAN PRIORITAS PEMBANGUNAN DAERAH
- BAB V. RENCANA KERJA DAN PENDANAAN DAERAH
- BAB VI. KINERJA PENYELENGGARAAN PEMERINTAH DAERAH
- BAB VII. PENUTUP

BAB V  
PENUTUP

Pasal 9

RKPD Tahun 2021 sebagaimana dimaksud dalam Pasal 8 tercantum dalam Lampiran yang merupakan bagian tidak terpisahkan dari Peraturan Bupati ini.

Pasal 10

Peraturan Bupati ini mulai berlaku pada tanggal diundangkan.

Agar setiap orang mengetahuinya, memerintahkan pengundangan Peraturan Bupati ini dengan penempatannya dalam Berita Daerah Kabupaten Sinjai.

Ditetapkan di Sinjai  
pada tanggal 17 Juli 2020

**BUPATI SINJAI,**

ANDI SETO GADHISTA ASAPA

Diundangkan di Sinjai  
pada tanggal 17 Juli 2020

**SEKRETARIS DAERAH KABUPATEN SINJAI,**

AKBAR

BERITA DAERAH KABUPATEN SINJAI TAHUN 2020 NOMOR 23

# KATA PENGANTAR

Puji syukur kehadirat Allah Tuhan Yang Maha Esa atas segala karunia dan kekuatannya, Rencana Kerja Pemerintah Daerah Kabupaten Sinjai Tahun 2021 dapat tersusun. Sesuai amanat Undang Undang Nomor 25 Tahun 2004 tentang Sistem Perencanaan Pembangunan Nasional disebutkan bahwa RKPD merupakan penjabaran dari RPJM Daerah dan mengacu pada RKP, memuat rancangan kerangka ekonomi daerah, prioritas pembangunan daerah, rencana kerja, dan pendanaannya, baik yang dilaksanakan langsung oleh pemerintah maupun yang ditempuh dengan mendorong partisipasi masyarakat.

Berkenaan dengan hal tersebut, maka keberadaan RKPD Kabupaten Sinjai Tahun 2021 ini merupakan bagian dari rencana pembangunan tahun ketiga dari Rencana Pembangunan Jangka Menengah Daerah (RPJMD) Kabupaten Sinjai Tahun 2018 - 2023. Oleh karenanya, RKPD Tahun 2021 ini menjadi sangat penting karena sekaligus sebagai evaluasi atas kinerja pembangunan di Kabupaten Sinjai pada tahun ketiga RPJMD Kabupaten Sinjai Tahun 2018-2023, disamping pelaksanaan agenda pembangunan nasional untuk tahun 2021.

Dokumen RKPD ini memuat pendahuluan, evaluasi pelaksanaan RKPD tahun lalu, rancangan kerangka ekonomi daerah beserta kerangka pendanaan, prioritas dan sasaran pembangunan serta rencana program dan kegiatan prioritas daerah tahun 2021. Harapan kami semoga Rencana Kerja Pemerintah Daerah (RKPD) ini dapat menjawab permasalahan-permasalahan yang dihadapi masyarakat terutama persoalan yang mendasar dan mendesak untuk segera dapat diatasi.

Kami menyadari bahwa Rencana Kerja Pemerintah Daerah (RKPD) Kabupaten Sinjai Tahun 2021 ini belum sempurna sesuai dengan yang diharapkan. Kami mengucapkan terima kasih yang sebesar-besarnya kepada pihak-pihak yang telah membantu penyelesaian dokumen ini, mudah-mudahan dapat bermanfaat bagi semua pihak. Demikian dokumen RKPD ini kami susun, selanjutnya kami sangat mengharapkan masukan dan saran untuk perbaikan RKPD dimasa yang akan datang untuk kesejahteraan masyarakat Kabupaten Sinjai.

Sinjai ,     Juni 2021

Tim Penyusun

DAFTAR ISI

DAFTAR ISI..... i

DAFTAR TABEL..... iii

BAB I PENDAHULUAN..... I-1

1.1 Latar Belakang..... I-1

1.2 Dasar Hukum Landasan hukum..... I-6

1.3 Hubungan Antar Dokumen..... I-9

1.4 Maksud Dan Tujuan..... I-10

1.5 Sistematika RKPD..... I-11

1.6 Proses Penyusunan RKPD..... I-15

BAB II GAMBARAN UMUM DAN KONDISI DAERAH ..... II-1

2.1 Aspek geografi dan demografi..... II-1

2.1.1 Aspek Goegrafi..... II-1

2.1.2 Letak Kondisi Geografi..... II-5

2.1.3 Wilayah Rawan Bencana..... II-9

2.1.4 Potensi Pembangunan Wilayah..... II-9

2.1.5 Aspek Demografi..... II-30

2.1.6 Kajian Lingkungan Hidup Strategis Tentang Daya Dukung Dan Daya Tampung Lingkungan..... II-33

2.2 Aspek Kesejahteraan Masyarakat ..... II-43

2.2.1 Fokus Kesejahteraan Dan Pemerataan Ekonomi ..... II-43

2.2.2 Fokus Kesejahteraan Sosial ..... II-62

2.2.3 Fokus Seni Budaya Dan Olahraga..... II-74

2.3 Aspek Pelayanan ..... II-76

Umum.....

2.3.1 Fokus Layanan Urusan Wajib ..... II-76

2.3.2 Fokus Pelayanan Urusan Wajib Non Pelayanan Dasar ..... II-120

2.3.3 Fokus Layanan urusan pilihan..... II-175

2.3.4 Fokus Pelayanan Penunjang ..... II-183

2.4 Aspek Daya saing Daerah ..... II-215

2.4.1 Fokus kemampuan daerah..... II-215

2.4.2 Fokus fasilitas wilayah atau infrastruktur ..... II-219

2.4.3 Fokus iklim berinvestasi ..... II-224

2.4.4 Fokus sumber daya manusia ..... II-229

2.5 Penerapan standar pelayanan minimal ..... II-229

(SPM).....

2.5.1 SPM Dinas pendidikan ..... II-229

2.5.2 SPM Dinas kesehatan ..... II-230

2.5.3 SPM Pekerjaan umum dan penataan ruang..... II-233

RENCANA KERJA PEMERINTAH (RKPD)  
KABUPATEN SINJAI 2021

	2.5.4	SPM Perumahan.....	II-234
	2.5.5	Satuan polisi pamong Praja dan Damkar .....	II-235
	2.5.6	Dinas social .....	II-236
BAB III		RANCANGAN KERANGKA EKONOMI DAERAH DAN KEBIJAKAN KEUANGAN DAERAH .....	III-1
	3.1	Arahan Kebijakan Ekonomi Daerah.....	III-1
	3.1.1	Kondisi Perekonomian Makro .....	III-1
	3.1.2	Prospek Dan Tantangan Perekonomian Daerah.....	III-7
	3.1.3	Sasaran Dan Arah Kebijakan Perekonomian Daerah .....	III-10
	3.2	Arah Kebijakan Keuangan Daerah .....	III-14
	3.2.1	Proyeksi Keuangan Daerah dan Kerangka Pendanaan.....	III-14
BAB IV		PRIORITAS DAN SASARAN PEMBANGUNAN DAERAH KABUPATEN SINJAI TAHUN 2021.....	IV-1
	4.1	Tujuan dan Sasaran Pembangunan .....	IV-1
	4.2	Prioritas Dan Sasaran Pembangunan Tahun 2021.....	IV-7
	4.3	Integritas Tujuan Pembangunan Berkelanjutan (TPB)/Sdgs Dengan RKPD Tahun 2021 .....	IV-34
	4.4	Inovasi Pembangunan Daerah .....	IV-56
BAB V		RENCANA KERJA DAN PENDANAAN DAERAH .....	V-1
BAB VI		KINERJA PENYELENGGARAAN PEMERINTAHAN DAERAH .....	VI-1
BAB VII		PENUTUP .....	VII-1
	7.1	Kaidah-Kaidah Pelaksanaan.....	VII-1
	7.2	Kaidah-Kaidah Pendanaan.....	VII-2

**RENCANA KERJA PEMERINTAH (RKPD)  
KABUPATEN SINJAI 2021**

DAFTAR TABEL

TABEL	URAIAN	HAL
2.1	Jumlah Kecamatan, Kelurahan/desa, dan Luas Wilayah Setiap Kecamatan	II-2
2.2	Jumlah dusun/lingkungan Kabupaten Sinjai	II-2
2.3	Luas Wilayah Kecamatan Menurut Ketinggian Diatas Permukaan Laut di Kabupaten Sinjai	II-5
2.4	Beberapa sungai besar yang ada dalam wilayah kabupaten sinjai	II-8
2.5	Luas lahan persawahan di kabupaten sinjai dirinci menurut kecamatan	II-11
2.6	Luas lahan perkebunan di kabupaten sinjai dirinci menurut kecamatan	II-11
2.7	Potensi perikanan dan kelautan di kabupaten sinjai berdasarkan lokasi kegiatan	II-13
2.8	Data daya Tarik wisata (DTW) kabupaten sinjai tahun 2019	II-16
2.10	Potensi tambang menurut jenisnya di kabupaten sinjai tahun 2019	II-28
2.11	Perkembangan dan persentase laju pertumbuhan penduduk kabupaten sinjai	II-29
2.12	Jumlah penduduk kabupaten sinjai berdasarkan jenis kelamin dan sex ratio tahun 2019	II-30
2.13	Jumlah Penduduk Kabupaten sinjai menurut jenis kelamin dan golongan umur tahun 2019	II-30
2.14	Jumlah penduduk menurut kecamatan kabupaten sinjai tahun 2019	II-32
2.16	Kriteria penggunaan lahan untuk setiap kemampuan lahan	II-34
2.17	Kelas kemampuan lahan di kabupaten sinjai	II-35
2.18	Status daya dukung penyediaan air bersih di kabupaten sinjai	II-36
2.19	Hubungan antara kebutuhan air dan ketersediaan air bersih pertahun di kabupaten sinjai	II-36
2.20	Hubungan antara ketersediaan pangan dan kebutuhan pangan di kabupaten sinjai	II-37
2.21	Daya dukung daya tampung (Dddt) Berbasis indeks jasa ekosistem	II-38

TABEL	URAIAN	HAL
	aspek tata air	
2.22	Daya dukung daya tampung (Dddt) Berbasis indeks jasa ekosistem aspek genetic kabupaten sinjai	II-39
2.23	Daya dukung daya tampung (Dddt) Berbasis indeks jasa ekosistem aspek air bersih kabupaten sinjai	II-39
2.24	Daya dukung daya tampung (Dddt) Berbasis indeks jasa ekosistem aspek ketersediaan energy wilayah kabupaten sinjai	II-40
2.25	Daya dukung daya tampung (Dddt) Berbasis indeks jasa ekosistem aspek pangan kabupaten sinjai	II-40
2.26	Daya dukung daya tampung (Dddt) Berbasis indeks jasa ekosistem aspek tingkat kondisi iklim kabupaten sinjai	II-41
2.27	Daya dukung daya tampung (Dddt) Berbasis indeks jasa ekosistem aspek tingkat potensi bencana kabupaten sinjai	II-41
2.28	PDRB atas dasar harga berlaku berdasarkan lapangan usaha tahun 2015-2019 kabupaten sinjai	II-43
2.29	PDRB atas dasar harga konstan berdasarkan lapangan usaha tahun 2015-2019 kabupaten sinjai	II-45
2.30	Perkembangan kontribusi sektor terhadap PDRB kabupaten sinjai	II-47
2.31	Perbandingan laju inflasi kabupaten sinjai, provinsi Sulawesi selatan, dan nasional tahun 2015-2019	II-48
2.32	PDRB per kapita tahun 2015-2019 kabupaten sinjai	II-49
2.33	Indeks gini ratio dan nasional tahun 2015-2019	II-49
2.34	Perkembangan jumlah penduduk miskin dan garis kemiskinan kabupaten sinjai tahun 2015-2019	II-50
2.35	Rasio kesenjangan kemiskinan tahun 2015-2019 di kabupaten sinjai	II-50
2.36	Proporsi penduduk dengan pendapatan kurang dari USD 1,00(ppp) per kapita per hari kabupaten sinjai tahun 2015-2019	II-51
2.37	Indeks kepuasan masyarakat kabupaten sinjai tahun 2015-2019	II-51
2.38	Persentase PAD terhadap pendapatan kabupaten sinjai	II-52
2.39	Indeks reformasi birokrat kabupaten sinjai tahun 2015-2019	II-52
2.40	Capaian nilai akuntabilitas pemerintah daerah (SAKIP) kabupaten sinjai tahun 2015-2019	II-52

TABEL	URAIAN	HAL
2.41	Opini badan pemeriksa keuangan kabupaten sinjai tahun 2015-2019	II-53
2.42	Pencapaian skor pola pangan harapan tahun 2015-2019	II-53
2.43	Penguatan cadangan pangan tahun 2015-2019 kabupaten sinjai	II-53
2.44	Penanganan daerah rawan pangan tahun 2015-2019 kabupaten sinjai	II-54
2.45	Kontribusi sektor pertanian/perkebunan terhadap PDRB tahun 2015-2019 kabupaten sinjai	II-54
2.46	Kontribusi sektor pertanian (palawija) terhadap PDRB tahun 2015-2019 kabupaten sinjai	II-55
2.47	Produksi sektor pertanian tahun 2015-2019 kabupaten sinjai	II-55
2.48	Produksi sektor prkebunan (tanaman keras) terhadap PDRB tahun 2015-2019 kabupaten sinjai	II-56
2.49	Produksi sektor perkebunan tahun 2015-2019 kabupaten sinjai	II-56
2.50	Kontribusi produksi kelompok petani terhadap PDRB tahun 2015-2019	II-57
2.51	Kontribusi sektor kehutanan terhadap PDRB tahun 2015-2019 kabupaten sinjai	II-57
2.52	Kontribusi sektor pertambangan terhadap PDRB tahun 2015-2019 kab. Sinjai	II-58
2.53	Kontribusi sektor kelautan & perikanan terhadap PDRB tahun 2015-2019 kab. Sinjai	II-58
2.54	Kontribusi sektor perdagangan terhadap PDRB tahun 2015-2019 kab. Sinjai	II-59
2.55	Kontribusi sektor industri terhadap PDRB tahun 2015-2019 kab. Sinjai	II-59
2.56	Potensi populasi aren kabupaten sinjai	II-60
2.57	Potensi pengrajin gula aren kab. Sinjai	II-60
2.58	Rara-rata produksi gula aren / hari kabupaten Sinjai	II-61
2.59	Indeks pembangunan manusia (IPM) kabupaten sinjai tahun 2015-2019	II-62
2.60	Perkembangan angka melek huruf (AMH) tahun 2015-2019	II-62

TABEL	URAIAN	HAL
	kab.sinjai	
2.61	Rata-rata lama sekolah penduduk kabupaten sinjai tahun 2015-2019 kabupaten sinjai	II-63
2.62	Harapan lama sekolah kabupaten sinjai tahun 2015-2019 kabupaten sinjai	II-63
2.63	Perkembangan angka partisipasi angka kasar tahun 2015-2019 kabupaten Sinjai	II-63
2.64	Persentase angka pendidikan yang di tamatkan tahun 2015-2019 kabupaten sinjai	II-64
2.65	Perkembangan angka pertisipasi murni tahun 2015-2019 kabupaten sinjai	II-65
2.66	Angka usia harapan hidup kabupaten sinjai	II-67
2.67	Angka kelangsungan hidup bayi kabupaten sinjai	II-67
2.68	IPG dan IDG kabupaten sinjai	II-68
2.69	Persentase balita gizi buruk kabupaten sinjai Tahun 2015 - 2019	II-68
2.70	Prevalensi balita gizi kurang kabupaten sinjai	II-69
2.71	Cakupan desa siaga aktif kabupaten sinjai	II-69
2.72	Angka partisipasi angkatan kerja kabupaten sinjai	II-69
2.73	Tingkat pertisipasi angkatan kerja kabupaten sinjai	II-70
2.74	Tingkat pengangguran terbuka kabupaten sinjai	II-71
2.75	Rasio penduduk yang bekerja di kab. sinjai	II-72
2.76	Laju pertumbuhan PDB per tenaga kerja kabupaten sinjai	II-73
2.77	Jumlah grup kesenian per 10.000 penduduk di kabupaten sinjai tahun 2015-2019 kabupaten sinjai	II-74
2.78	Cakupan pembinaan olahraga kabupaten sinjai	II-74
2.79	Cakupan pembinaan atlet muda kabupaten sinjai	II-75
2.80	Jumlah prestasi olahraga kabupaten sinjai	II-75
2.81	Pendidikan anak usi dini (PAUD) kabupaten sinjai tahun 2015-2019	II-76
2.82	APS pendidikan dasar tahun 2015-2019 kabupaten sinjai	II-77
2.83	Angka putus sekolah tahun2014-2018 kabupaten sinjai	II-77
2.84	Angka kelulusan tahun 2015-2019 kabupaten sinjai	II-78
2.85	Angka melanjutkan tahun 2015-2019 kabupaten sinjai	II-79

<b>TABEL</b>	<b>URAIAN</b>	<b>HAL</b>
2.86	Fasilitas pendidikan dalam kondisi bangunan baik tahun 2015-2019 kabupaten sinjai	II-80
2.87	Rasio ketersediaan sekolah/penduduk usia sekolah pendidikan dasar tahun 2015-2019 kabupaten sinjai	II-82
2.88	Rasio ketersediaan sekolah terhadap penduduk usia sekolah menengah tahun 2015-2019 Kabupaten Sinjai	II-82
2.89	Rasio guru/murid jenjang pendidikan dasar tahun 2015-2019 kabupaten sinjai	II-83
2.90	Rasio guru terhadap murid menengah tahun 2015-2019 kabupaten sinjai	II-83
2.91	Angka melek huruf penduduk usia 15-24 tahun perempuan & laki-laki kabupaten sinjai	II-84
2.92	Penduduk yang berusia >15 tahun melek huruf ( tidak buta aksara) kabupaten sinjai	II-84
2.93	Guru yang memenuhi kualifikasi s-1/D-IV di kabupaten sinjai tahun 2015-2019	II-85
2.94	Angka kematian bayi (AKB) per 1000 kelahiran hidupkab. sinjai	II-86
2.95	Angka kematianbalita per 1000 kelahiran hidup kabupaten sinjai	II-87
2.96	Angka kematian neonatal per 1000 kelahiran hidup kab. sinjai	II-87
2.97	Angka kematian ibu per 1000 kelahiran hidup tahun 2015-2019 kabupaten sinjai	II-88
2.98	Rasio posyandu persatuan balita tahun 2015-2019 kabupaten sinjai	II-88
2.99	Rasio puskesmas, politik dan pustu kabupaten sinjai tahun 2015-2019	II-89
2.100	Rasio rumah sakit tahun 2019 kabupaten sinjai	II-89
2.101	Rasio dokter tahun 2015-2019 kabupaten sinjai	II-90
2.102	Rasio tenaga medis per satuan penduduk tahun 2015-2019 kabupaten sinjai	II-90
2.103	Cakupan komplikasi kebidanan yang di tangani	II-90
2.104	Cakupan desa/kelurahan universal child immunization (UCI) tahun 2015-2019 kabupaten sinjai	II-91
2.105	Cakupan balita gizi buruk mendapat perawatan kabupaten sinjai Tahun 2015 - 2019	II-91

<b>TABEL</b>	<b>URAIAN</b>	<b>HAL</b>
2.106	Proporsi penduduk dengan asupan kalori di bawah tingkat konsumsi minimum (standar yang di gunakan Indonesia 2.100 kkal/kapita/hari) tahun 2015-2019 kabupaten sinjai	II-93
2.107	Non polio AFP rate per 1000 penduduk tahun 2015-2019 kabupaten sinjai	II-93
2.108	Cakupan balita pnemonia yang di tangani tahun 2015-2019 kabupaten sinjai	II-93
2.109	Cakupan penemuan dan penanganan penderita penyakit TBC dan BTA tahun 2015-2019 kabupaten sinjai	II-94
2.110	Tingkat prevalensi tuberkulosis tahun 2015-2019 kab.sinjai	II-94
2.111	Tingkat kematian karena tuberklosis (per 100.000 penduduk tahun 2015-2019) kab.sinjai	II-95
2.112	Proporsi kasus tuberculosi yang terdeteksi dalam program DOTS tahun 2015-2019 kabupaten sinjai	II-95
2.113	Proporsi tuberculosi yang di obati dan sembuh dalam program DOTS tahun 2015-2019 kab.sinjai	II-96
2.114	Cakupan penemuan dan penanganan penderita penyakit DBD tahun 2015-2019 kab.sinjai	II-96
2.115	Angka kejadian malaria tahun 2015-2019 kabupaten sinjai	II-96
2.116	Tingkat kematian akibat malaria tahun 2015-2019 kab.sinjai	II-97
2.117	Proporsi anak balita yang tidur dengan kelambu berinsektisida	II-97
2.118	Praviensi HIV/AIDS (persen) dari total populasi tahun 2015-2019 kab.sinjai	II-97
2.119	Proporsi jumlah penduduk usia 15-24 tahun yang memiliki pengetahuan komprehensif tentang HIV/AIDS tahun 2015-2019	II-98
2.120	Cakupan pelayanan kesehatan rujukan pasien masyarakat miskin tahun 2015-2019 kabupaten sinjai	II-98
2.121	Cakupan kunjungan bayi tahun 2015-2019 kabupaten sinjai	II-99
2.122	Cakupan puskesmas tahun 2015-2019 kabupaten sinjai	II-99
2.123	Cakupan pembantu puskesmas tahun 2015-2019 kab. sinjai	II-99
2.124	Cakupan kunjungan ibu hamil K4 tahun 2015-2019 kabupaten sinjai	II-100
2.125	Cakupan pelayanan nifas tahun 2015-2019kab. sinjai	II-100

TABEL	URAIAN	HAL
2.126	Cakupan neonates dengan komplikasi yang di tangani kabupaten sinjai	II-100
2.127	Cakupan pelayanan anak balita tahun 2015-2019 kabupaten sinjai	II-101
2.128	Cakupan pemberian makanan pendamping ASI pada anak usi 6-24 bulan keluarga miskin tahun 2015-2019 kabupaten sinjai	II-101
2.129	Cakupan penjangingan kesehatan siswa SD dan setingkat tahun 2015-2019 kabupaten sinjai	II-102
2.130	Cakupan pelayanan pasien miskin disarkes strata 1 tahun 2015-2019 kabupaten sinjai	II-102
2.131	Cakupan pelayanan gawat darurat level 1 yang harus di berikan sarana kesehatan (RS) tahun 2015-2019 kabupaten sinjai	II-102
2.132	Cakupan desa /kel. Mengalami KLB yang di lakukan penyelidikan epidermiologi < tahun 2015-2019 kab.sinjai	II-103
2.133	Proporsi jalan dalam kondisi baik tahun 2015-2019 kabupaten sinjai	II-103
2.134	Rasio panjang jalan dengan jumlah penduduk tahun 2015-2019 kab.sinjai	II-104
2.135	Persentase jalan kabupaten dalam kondisi baik tahun 2015-2019 kabupaten sinjai	II-104
2.136	Persentase rumah tinggal bersanitasi tahun 2015-2019 kabupaten sinjai	II-104
2.137	Sempadan sungai yang di pakai bangunan liar tahun 2015-2019 kabupaten sinjai	II-105
2.138	Persentase drainase dalam kondisi baik/pembangunan aliran air tidak tersumbat tahun 2015-2019 kabupaten sinjai	II-105
2.139	Tidak terjadi genangan > 2 kali setahun tahun 2015-2019 kabupaten sinjai	II-106
2.140	Persentase irigasi kabupaten dalam kondisi baik tahun 2015-2019 kabupaten sinjai	II-106
2.141	Rasio jaringan irigasi kabupaten sinjai tahun 2015-2019 kabupaten sinjai	II-107
2.142	Persentase penduduk berakses air minum tahun 2015-2019 kabupten sinjai	II-107

<b>TABEL</b>	<b>URAIAN</b>	<b>HAL</b>
2.143	Proporsi runah tangga dengan akses berkelanjutan terhadap air minum layak, perkotaan dan pedesaan tahun 2015-2019 kab.sinjai	II-108
2.144	Persentase rumah areal kawasan kumuh tahun 2015-2019 kabupaten sinjai	II-108
2.145	Rasio tempat pekuburan umum per satuan penduduk tahun 2015-2019 kab.sinjai	II-108
2.146	Rasio Tempat Ibadah Per Satuan Penduduk Tahun 2015-2019 Kabupaten Sinja	II-109
2.147	Rasio ruang terbuka hijau per satuan luas wilayah ber HPL/HGB Tahun 2015-2019 Kabupaten Sinjai	II-109
2.148	Luasan RTH public sebesar 20 % dari luas wilayah kota/kawasan perkotaan Tahun 2015-2019 Kabupaten Sinjai	II-110
2.149	Rasio Bangunan ber IMB Tahun 2015-2019 Kabupaten Sinjai	II-110
2.150	Ketaatan terhadap RTRW Tahun 2015-2019 Kabupaten Sinjai	II-110
2.151	Rasio rumah layak huni Tahun 2015-2019 Kabupaten Sinjai	II-111
2.152	Rasio Permukiman Layak Huni Tahun 2015-2019 Kabupaten Sinjai	II-111
2.153	Cakupan Ketersediaan Rumah Layak Huni Tahun 2015-2019 kabupaten Sinjai	II-112
2.154	Persentase Pemukiman yang Tertata Tahun 2015-2019 Kabupaten Sinjai	II-113
2.155	Persentase Lingkungan Permukiman Kumah Tahun 2014-2018Kabupaten Sinjai	II-113
2.156	Persentase Luasan Permukiman Kumuh di Kawasan Perkotaan Tahun 2015-2019 Kabupaten Sinjai	II-114
2.157	Proporsi Rumah Tangga Kumuh Perkotaan Tahun 2015-2019 Kabupaten Sinjai	II-114
2.158	Cakupan Lingkungan Yang Sehat dan Aman yang didukung denganPSU Tahun 2015-2019 Kabupaten Sinjai	II-115
2.159	Tingkat Penyelesaian Pelanggaran K3 (Ketertiban, Ketentraman, Keindahan) Tahun 2015-2019 Kabupaten Sinjai	II-115
2.160	Cakupan Pelayanan Bencana Kebakaran Kabupaten Tahun 2015-2019Kabupaten Sinjai	II-117
2.161	Tingkat waktu tanggap (response Time rate) daerah layanan	II-118

<b>TABEL</b>	<b>URAIAN</b>	<b>HAL</b>
	wilayah manajemen kebakaran (WMK) Tahun 2015-2019 Kabupaten Sinjai	
2.162	Persentase Penegakan PERDA Tahun 2015-2019 Kabupaten Sinjai	II-119
2.163	Persentase PMKS yg Memperoleh Bantuan Sosial Tahun 2015-2019 Kabupaten Sinjai	II-120
2.164	Persentase PMKS yg Tertangani Tahun 2015-2019 Kabupaten Sinjai	II-121
2.165	Persentase PMKS Skala yg memperoleh bantuan social untuk pemenuhan kebutuhan dasar Tahun 2015-2019 Kabupaten Sinjai	II-121
2.166	Persentase panti social yg menerima program pemberdayaan social melalui kelompok usaha bersama (KUBE) atau kelompok social ekonomi sejenis lainnya Tahun 2015-2019 Kabupaten Sinjai	II-122
2.167	Persentase Panti Social yg Menyediakan Sarana Prasarana Pelayanan Kesehatan Social Tahun 2015-2019 Kabupaten Sinjai	II-122
2.168	Persentase Wahana Kesejahteraan Social Berbasis Masyarakat (WKBSM) yg Menyediakan Sarana Prasarana Pelayanan Kesejahteraan Social Tahun 2015-2019 Kabupaten Sinjai	II-123
2.169	Besaran pencari kerja yg terdaftar yg ditempatkan Tahun 2015- 2019 Kabupaten Sinjai	II-123
2.170	Besaran pekerjaan / buruh yg menjadi peserta program Jamsostek Tahun 2015-2019 Kabupaten Sinjai	II-124
2.171	Besaran Tenaga Kerja yang Mendapatkan Pelathan Berbasis Kompotensi Tahun 2015-2019 Kabupaten Sinjai	II-124
2.172	Besaran Tenaga Kerja yang Mendapatkan Pelatihan Berbasis Masyarakat Tahun 2015-2019 Kabupaten Sinjai	II-125
2.173	Besaran Tenaga Kerja yang Mendapatkan Pelatihan Kewirausahaan Tahun 2015-2019 Kabupaten Sinjai	II-125
2.174	Rasio Lulusan S1 / S2 / S3 Tahun 2015-2019 Kabupaten Sinjai	II-126
2.175	Persentase Partisipasi perempuan di lembaga pemerintah Tahun 2015-2019 Kabupaten Sinjai	II-126
2.176	Proporsi kursi yg diduduki perempuan di DPR Tahun 2015-2019 Kabupaten Sinjai	II-127
2.177	Partisipasi perempuan di lembaga swasta Tahun 2015-2019	II-128

TABEL	URAIAN	HAL
	Kabupaten Sinjai	
2.178	Rasio KDRT Tahun 2015-2019Kabupaten Sinjai	II-128
2.179	Partisipasi angkatan kerja perempuan Tahun 2015-2019 Kabupaten Sinjai	II-129
2.180	Cakupan perempuan dan anak korban kekerasan yg mendapatkan penanganan pengaduan oleh petugas terlatih di dalam unit Pelayanan terpadu Tahun 2015-2019 Kabupaten Sinjai	II-130
2.181	Cakupan perempuan dan anak korban kekerasan yg mendapatkan Layanan Kesehatan oleh Tenaga Kesehatan terlatih di puskesmas mampu tatalaksana KtP/A dan PPT/PKT di rumah sakit Tahun 2015-2019 Kabupaten Sinjai	II-131
2.182	Cakupan layanan rehabilitasi social yg diberikan oleh petugas rehabilitasi social terlatih bagi perempuan dan anak korban kekerasan di dalam unit pelayanan terpadu Tahun 2015-2019 Kabupaten Sinjai	II-132
2.183	Cakupan penegakan hukum dr tingkat penyidikan sampai dgn putusan pengadilan atas kasus kekerasan terhadap perempuan dan anak tahun 2015-2019 Kabupaten Sinjai	II-132
2.184	Cakupan perempuan dan anak korban kekerasan yg mendapatkan layanan bantuan hukum Tahun 2015-2019 Kabupaten Sinjai	II-133
2.185	Cakupan layanan pemulangan bagi perempuan dan anak korban Kekerasaan Tahun 2015-2019 Kabupaten Sinjai	II-133
2.186	Cakupan Layanan reintegrasi social bagi perempuan dan anak korban kekerasan tahun 2015-2019 Kabupaten Sinjai	II-134
2.187	Rasio APM perempuan / laki-laki di SD Tahun 2015-2019 Kabupaten Sinjai	II-134
2.188	Rasio APM Perempuan / Laki-laki di SMP Tahun 2015-2019 Kabupaten Sinjai	II-135
2.189	Rasio APM perempuan / laki-laki di SMA Tahun 2015-2019 Kabupaten Sinjai	II-136
2.190	Rasio APM Perempuan / Laki-laki di Perguruan Tinggi Tahun 2015-2019 Kabupaten Sinjai	II-136
2.191	Rasio Angka Melek Huruf perempuan terhadap laki-laki pd kelompok usia 15-24 tahunan Tahun 2015-2019 Kabupaten Sinjai	II-137

<b>TABEL</b>	<b>URAIAN</b>	<b>HAL</b>
2.192	Prosentase Kontribusi perempuan dalam pekerjaan upahan di sector non pertanian Tahun 2015-2019 Kabupaten Sinjai	II-138
2.193	Ketersediaan pangan utama Tahun 2015 -2019 Kabupaten Sinjai	II-139
2.194	Ketersediaan Energi dan Protein per kapita Tahun 2015-2019 Kabupaten Sinjai	II-139
2.195	Pengawasan dan pembinaan keamanan pangan Tahun 2015-2019 Kabupaten Sinjai	II-140
2.196	Persentase luas lahan bersertifikat Tahun 2015-2019 Kabupaten Sinjai	II-140
2.197	Penyelesaian Izin Lokasi Tahun 2015-2019 Kabupaten Sinjai	II-141
2.198	Tersusunnya RPPLH kabupaten Tahun 2015-2019 Kabupaten Sinjai	II-141
2.199	Terintegrasinya RPPLH dalam rencana pembangunan kabupaten Tahun 2015-2019 Kabupaten Sinjai	II-142
2.200	Terselenggaranya KLHS untuk K/R/P tingkat daerah provinsi Tahun 2015-2019 Kabupaten Sinjai	II-142
2.201	Hasil pengukuran Indek kualitas air Tahun 2015-2019 Kabupaten Sinjai	II-142
2.202	Hasil Pengukuran Indeks kualitas udara Tahun 2015-2019 Kabupaten Sinjai	II-143
2.203	Hasil Pengukuran Indeks kualitas tutupan lahan Tahun 2015-2019 Kabupaten Sinjai	II-143
2.204	Pembinaan dan pengawasan terkait ketaatan penanggungjawab usaha /atau kegiatan yg diawasi ketaatannya terhadap PPLH, PUU LH yg diterbitkan oleh pemerintah kabupaten Tahun 2015-2019 Kabupaten Sinjai	II-144
2.205	Terlaksananya Pemberian Penghargaan Lingkungan Hidup Tahun 2015-2019 Kabupaten Sinjai	II-144
2.206	Timbulan sampah yg ditangani Tahun 2015-2019 Kabupaten Sinjai	II-144
2.207	Persentase jumlah sampah yg berkurang melalui 3R Tahun 2015-2019 Kabupaten Sinjai	II-145
2.208	Persentase cakupan area pelayanan Tahun 2015-2019 Kabupaten Sinjai	II-145

<b>TABEL</b>	<b>URAIAN</b>	<b>HAL</b>
2.209	Persentase jumlah sampah yg tertangani Kabupaten Sinjai	II-145
2.210	Operasionalisasi TPA/TPST/SPA di kabupaten Kabupaten Sinjai	II-146
2.211	Rasio penduduk ber KTP per Satuan Penduduk Tahun 2015-2019 Kabupaten Sinjai	II-146
2.212	Rasio bayi berakte kelahiran Tahun 2015-2019 Kabupaten Sinjai	II-147
2.213	Rasio pasangan berakte nikah Tahun 2015-2019 Kabupaten Sinjai	II-148
2.214	Ketersediaan Database Kependudukan Skala Provinsi Tahun 2015-2019 Kabupaten Sinjai	II-149
2.215	Penerapan KTP Nasional Berbasis NIK Kabupaten Sinjai	II-149
2.216	Cakupan penerbitan Kartu Tanda Penduduk (KTP) Tahun 2015-2019 Kabupaten Sinjai	II-149
2.217	Cakupan penerbitan akte kelahiran Tahun 2015-2019 Kabupaten Sinjai	II-150
2.218	Cakupan Sarana Prasarana Perkantoran Pemerintahan Desa yang Baik Tahun 2015-2019 Kabupaten Sinjai	II-150
2.219	Rata-Rata Jumlah Kelompok Binaan Lembaga Pemberdayaan Masyarakat (LPM) Kabupaten Sinjai	II-151
2.220	Rata-Rata Jumlah Kelompok Binaan PKK Kabupaten Sinjai Tahun 2015-2019	II-151
2.221	Persentase LSM aktif Tahun 2015-2019 Kabupaten Sinjai	II-152
2.222	Persentase LPM Berprestasi Kabupaten Sinjai	II-152
2.223	PKK Aktif Kabupaten Sinjai Tahun 2015-2019	II-152
2.224	Persentase Posyandu Aktif Kabupaten Sinjai Tahun 2015-2019	II-153
2.225	Swadaya Masyarakat Terhadap Program Pemberdayaan Masyarakat Kabupaten Sinjai Tahun 2015-2019	II-153
2.225	Total Fertility Rate (TFR) Tahun 2015-2019	II-153
2.226	Persentase Perangkat Daerah yg berperan aktif dalam Pembangunan daerah melalui kampung KB Kabupaten Sinjai Tahun 2015-2019	II-154
2.227	Rata-rata jumlah anak per keluarga Kabupaten Sinjai Tahun 2015-2019	II-155
2.228	Rasio Akseptor KB Kabupaten Sinjai Tahun 2014-2018	II-155
2.229	Angka pemakaian kontrasepsi / CPR bagi perempuan menikah Usia	II-155

<b>TABEL</b>	<b>URAIAN</b>	<b>HAL</b>
	15 – 49 tahun Kabupaten Sinjai Tahun 2015-2019	
2.230	Angka Kelahiran remaja (Perempuan usia 15 – 19) per 1.000 perempuan usia 15-19 tahun (ASFR 15-19) Kabupaten Sinjai Tahun 2015-2019	II-156
2.231	Cakupan pasangan usia subur (PUS) yg istrinya di bawah 20 Tahun Kabupaten Sinjai Tahun 2015-2019	II-156
2.232	Cakupan pasangan Usia Subur (PUS) yang ingin ber-KB tidak Terpenuhi Kabupaten Sinjai Tahun 2015-2019	II-157
2.233	Persentase menggunakan kontrasepsi jangka panjang (MKJP) Kabupaten Sinjai Tahun 2015-2019	II-157
2.234	Persentase tingkat keberlangsungan pemakaian kontrasepsi Kabupaten Sinjai Tahun 2015-2019	II-158
2.235	Cakupan anggota Bina Keluarga Balita (BKB) ber KB Kabupaten Sinjai Tahun 2015-2019	II-159
2.236	Cakupan Anggota Bina Keluarga Remaja (BKR) Kabupaten Sinjai Tahun 2015-2019	II-159
2.237	Cakupan anggota Bina Keluarga Lansia (BKL) ber - KB Kabupaten Sinjai Tahun 2015-2019	II-160
2.238	Pusat pelayanan Keluarga Sejahtera (PPKS) di setiap kecamatan Kabupaten Sinjai Tahun 2015-2019	II-160
2.239	Cakupan remaja dalam Pusat Informasi dan Kanseling remaja/mahasiswa Kabupaten Sinjai Tahun 2015-2019	II-161
2.240	Cakupan PKB/PLKB yg di dayagunakan perangkat Daerah KB untuk perencanaan & pelaksanaan pembangunan daerah di bidang pengendalian penduduk Kabupaten Sinjai Tahun 2015-2019	II-161
2.241	Cakupan PUS peserta KB anggota Usaha peningkatan Pendapatan keluarga Sejahtera (UPPKS) yg ber –KB mandiri Kabupaten Sinjai Tahun 2015-2019	II-161
2.242	Rasio petugas pembantu Pembina KB Desa (PPKBD) setiap Desa/Kelurahan Kabupaten Sinjai Tahun 2015-2019	II-162
2.243	Cakupan ketersediaan dan distribusi alat dan obat kontrasepsi untuk memenuhi permintaan masyarakat Kabupaten Sinjai Tahun 2015-2019	II-162

TABEL	URAIAN	HAL
2.244	Persentase Faskes dan Jejaringannya (diseluruh tingkatan wilayah) yg bekerjasama dgn BPJS dan memberikan pelayanan KBKR sesuai dgn standarnisasi pelayanan Kabupaten Sinjai Tahun 2015-2019	II-163
2.245	Cakupan kelompok kegiatan yg melakukan pembinaan keluarga melalui 8 fungsi keluarga Kabupaten Sinjai Tahun 2013-2019	II-163
2.246	Persentase pembiayaan program kependudukan, keluarga bencana dan pembangunan keluarga melalui APBD & APBDesa Kabupaten Sinjai Tahun 2015-2019	II-164
2.247	Jumlah arus penumpang Angkutan Umum Kabupaten Sinjai Tahun 2015-2019	II-164
2.248	Rasio Ijin TrayekKabupaten Sinjai Tahun 2015-2019	II-165
2.249	Persentase Jumlah Uji KIR Angkutan Umum Kabupaten Sinjai Thaun 2015-2019	II-165
2.250	Jumlah Pelabuhan Laut/ Udara/ Terminal Kab. Sinjai Tahun 2015-2019	II-166
2.251	Persentase Layanan Angkutan Darat Kab. Sinjai Tahun 2014-2018	II-167
2.252	Persentase Kepemilikan KIR Angkutan Umum Kabupaten Sinjai Tahun 2015-2019	II-167
2.253	Pemasangan Rambu-rambu Kabupaten Sinjai Tahun 2015-2019	II-168
2.254	Rasio Panjang Jalan per jumlah kendaraan Kabupaten Sinjai Tahun 2015-2019	II-168
2.255	Jumlah Orang/Barang Yang Terangkut Angkutan Umum Kabupaten Sinjai Tahun 2015-2019	II-168
2.256	Jumlah Orang/Barang melalui dermaga/bandara/terminal pertahun Kabupaten Sinjai tahun 2017-2019	II-169
2.257	Cakupan Pengembangann pemberdayaan kelompok informasi di tingkat kecamatan	II-170
2.258	Cakupan Layanan Telekomunikasi Kabupaten Sinjai Tahun 2015-2019	II-171
2.259	Persentase penduduk yang menggunakan HP/Telepon Kabupaten Sinjai Tahun 2015-2019	II-171
2.260	Proporsi Rumah Tangga dengan Akses Internet Kabupaten Sinjai Tahun 2015-2019	II-172

TABEL	URAIAN	HAL
2.261	Proporsi Rumah Tangga yang memiliki computer pribadi Kabupaten Sinjai Tahun 2015-2019	II-172
2.262	Persentase Koperasi Aktif Tahun 2015-2019 Kabupaten Sinjai	II-173
2.263	Persentase UKM non BPR/LKM aktif Kabupaten Sinjai	II-173
2.264	Persentase BPR/LKM aktifKabupaten Sinjai	II-173
2.265	Persentase Usaha Mikro dan kecil Kabupaten Sinjai	II-174
2.266	Jumlah Investor berkala nasional (PMDN/PMA) Kabupaten Sinjai	II-174
2.267	Jumlah Nilai Investasi berkala nasional (PMDN / PMA) Kabupaten Sinjai	II-175
2.268	Rasio Daya Serap Tenaga Kerja Kabupaten Sinjai	II-175
2.269	Kenaikan / Penurunan Nilai Realisasi PMDN (Milyar Rupiah) Kabupaten Sinjai	II-176
2.270	Persentase organisasi pemuda yg aktif Kabupaten Sinjai	II-176
2.271	Persentase wirausaha muda Kabupaten Sinjai	II-176
2.272	Cakupan pembinaan olahraga Kabupaten Sinjai	II-177
2.273	Cakupan pelatih yang bersertifikasi Kabupaten Sinjai	II-177
2.274	Cakupan pembinaan atlet muda Kabupaten Sinjai	II-178
2.275	Jumlah atlet berprestasi Kabupaten Sinjai	II-178
2.276	Jumlah prestasi olahraga Kabupaten Sinjai	II-178
2.277	Tersedianya Sistem Data Statistik yang Terintegrasi Kabupaten Sinjai	II-179
2.278	Buku “ Kabupaten Dalam Angka: Kabupaten Sinjai	II-179
2.279	Buku PDRB Kabupaten Sinjai	II-179
2.280	Persentase Perangkat Daerah yang telah menggunakan sandi dalam komunkasi perangkat daerah Kabupaten Sinjai	II-180
2.281	Jumlah Penyelenggaraan Fistival Seni dan Budaya Kabupaten Sinjai	II-180
2.282	Benda situs dan kawasan cagar budaya yg dilestarikan Kabupaten Sinjai	II-180
2.283	Jumlah karya budaya yg direvitalisasi dan inventarisasi Kabupaten Sinjai	II-181
2.284	Jumlah cagar budaya yang dikelola secara terpadu Kabupaten Sinjai	II-181
2.285	Jumlah Pengunjung perpustakaan per tahun Kabupaten Sinjai	II-181
2.286	Koleksi buku yg tersedia di dalam perpustakaan daerah Kabupaten	II-182

TABEL	URAIAN	HAL
	Sinjai	
2.287	Rasio perpustakaan persatuan penduduk Kabupaten Sinjai	II-182
2.288	Jumlah rata-rata pengunjung perpustakaan /Tahun Kabupaten Sinjai	II-182
2.289	Jumlah koleksi judul buku peprpustakaan Kabupaten Sinjai	II-183
2.290	Persentase perangkat daerah yg mengelola arsip secara baku Kabupaten Sinjai	II-183
2.291	Peningkatan SDM pegelola kearsipan Kabupaten Sinjai	II-184
2.292	Kunjungan wisata Tahun 2015-2019 Kabupaten Sinjai	II-184
2.293	Lama kunjungan wisata Tahun 2015-2019 Kabupaten Sinjai	II-185
2.294	Kontribusi sector pertanian / perkebunan terhadap PDRB Kabupaten Sinjal	II-185
2.295	Kontribusi Sektor pertanian (palawija) terhadap Kabupaten Sinjai	II-186
2.296	Kontribusi Sektor perkebunan (tanaman keras) terhadap PDRB Kabupaten Sinjai tahun 2015-2019	II-186
2.297	Kontribusi produksi kelompok petani terhadap PDRB Kabupaten Sinjai	II-187
2.298	Produktivitas padi atau bahan pangan utama lokal lainnya per hektar Kabupaten Sinjai	II-188
2.299	Cakupan bina kelompok patani Kabupaten Sinjai	II-188
2.300	Rehabilitasi Hutan dan Lahan Kritis	II-188
2.301	Kerusakan Kawasan Hutan	II-189
2.302	Cakupan Bina Usaha Informal/Pedagang Kabupaten Sinjai	II-189
2.303	Cakupan Bina kelompok pengrajin Kabupaten Sinjai	II-190
2.304	Produksi perikanan Tahun 2015-2019 Kab. Sinjai	II-190
2.305	Konsumsi Ikan Tahun 2015-2019 Kab. Sinjai	II-191
2.306	Cakupan Bina Kelompok Nelayan Tahun 2015-2019 Kab. Sinjai	II-191
2.307	Produksi perikanan kelompok nelayan Kab. Sinjai Tahun 2015-2019	II-191
2.308	Tersedianya Dokumen Perencanaan RPJPD yang telah ditetapkan dengan PERDA Kab. Sinjai Tahun 2015-2019	II-191
2.309	Tersedianya Dokumen Perencanaan : RPJMD yang telah ditetapkan dengan PERDA/PERKADA Kab. Sinjai Tahun 2015-2019	II-192

<b>TABEL</b>	<b>URAIAN</b>	<b>HAL</b>
2.310	Tersedianya Dokumen Perencanaan : RKPD yang telah ditetapkan dengan PERKADA Kab. Sinjai Tahun 2015-2019	II-193
2.311	Tersedianya Dokumen RTRW yang telah ditetapkan dengan PERDA Kab. Sinjai Tahun 2015-2019	II-193
2.312	Penjabaran Konsistensi Program RPJMD ke dalam RKPD Kab. Sinjai Tahun 2015-2019	II-193
2.313	Penjabaran Konsistensi program RKPD ke dalam APBD Kab. Sinjai Tahun 2015-2019	II-194
2.314	Kesesuaian Rencana Pembangunan dengan RTRW Kab. Sinjai Tahun 2015-2019	II-194
2.315	Opini BPK terhadap Laporan Keuangan Kab. Sinjai Tahun 2014-2018	II-194
2.316	Persentase SILPA Kab. Sinjai Tahun 2015-2019	II-195
2.317	Persentase SILPA terhadap APBD Kab. Sinjai Tahun 2015-2019	II-195
2.318	Persentase Belanja Pendidikan (20%) Kab. Sinjai Tahun 2015-2019	II-195
2.319	Persentase Belanja Kesehatan (10%) Kab. Sinjai Tahun 2015-2019	II-196
2.320	Perbandingan antara Belanja Langsung dengan Belanja Tidak Langsung Kab. Sinjai Tahun 2015-2019	II-196
2.321	Bagi hasil Kabupaten / Kota dan Desa Kab. Sinjai Tahun 2015-2019	II-197
2.322	Bagi Hasil Kabupaten & Desa Kab. Sinjai Tahun 2015-2019	II-197
2.323	Penetapan APBD Kab. Sinjai Tahun 2015-2019	II-197
2.324	Persentase ASN yang mengikuti Pendidikan dan Pelatihan Formal Kab. Sinjai Tahun 2015-2019	II-198
2.325	Persentase ASN yang mengikuti Pendidikan dan Pelatihan Struktural Kab. Sinjai Tahun 2015-2019	II-198
2.326	Jumlah Jabatan Pimpinan Tinggi pada Instansi Pemerintah Kab. Sinjai Tahun 2015-2019	II-199
2.327	Jumlah Jabatan Administrasi pada Instansi Pemerintah Kab. Sinjai Tahun 2015-2019	II-199
2.328	Jumlah Pemangku Jabatan Fungsional Tertentu pada Instansi Pemerintah Kab. Sinjai Tahun 2015-2019	II-199
2.329	Persentase Implementasi Rencana Kelitbangan Tahun 2015-2019 Kab. Sinjai	II-200

TABEL	URAIAN	HAL
2.330	Persentase Pemanfaatan Hasil Kelitbangan Tahun 2015-2019 Kab. Sinjai	II-200
2.331	Persentase perangkat daerah yg di fasilitasi dalam penerapan inovasi daerah Tahun 2015-2019 Kab. Sinjai	II-201
2.332	Persentase Kebijakan Inovasi yg Diterapkan di Daerah Tahun 2105-2019 Kab. Sinjai	II-201
2.333	Persentase Tindak Lanjut Temuan Tahun 2015-2019 Kabupaten Sinjai	II-202
2.334	Persentase Pelanggaran Pegawai Tahun 2015-2019 Kabupaten Sinjai	II-202
2.335	Jumlah Temuan BPK Tahun 2015-2019 Kabupaten Sinjai	II-203
2.336	Tersedianya rencana kerja tahunan pada setiap alat-alat kelengkapan DPRD Provinsi/Kab/Kota Tahun 2015-2019 Kabupaten Sinjai	II-204
2.337	Tersusun dan terintegrasinya program-program kerja DPRD Untuk melaksanakan fungsi-fungsi pengawasan, fungsi pembentukan perda dan fungsi RPJM dan RKPD Kabupaten Sinjai	II-205
2.338	Terintegritas program-program DPRD untuk melaksanakan fungsi pengawasan , pembentukan Perda dan Anggaran ke dalam dokumen perencanaan dan Dokumen Setwan DPRD Kabupaten Sinjai	II-205
2.339	Cakupan Koordinasi Penyusunan Pelaksanaan & Evaluasi Tahun 2014-2017 Kabupaten Sinjai	II-206
2.340	Pengeluaran Konsumsi Rumah Tangga Tahun 2015-2019 Kab, Sinjai	II-226
2.341	Rata-rata Pengeluaran Perkapita	II-226
2.342	Persentase Pengeluaran Konsumsi Non Pangan Perkapita Tahun 2015-2019 Kab. Sinjai	II-226
2.343	Produktivitas Total Daerah Tahun 2015-2019 Kab, Sinjai	II-227
2.344	Persentase Desa Berstatus Swasembada terhadap Total Desa Tahun 2015-2019 Kab, Sinjai	II-227
2.345	Pembagian Penduduk Berdasarkan Usia Produktif Tahun 2019 Kabupaten Sinjai	II-228

<b>TABEL</b>	<b>URAIAN</b>	<b>HAL</b>
2.346	Jumlah Orang/Barang Yang Terangkut Angkutan Umum Kabupaten Sinjai Tahun 2014-2018	II-228
2.347	Jumlah Orang/Barang melalui dermaga/bandara/terminal pertahun Kabupaten Sinjai tahun 2017-2019	II-229
2.348	Luas Kawasan Perkotaan Berdasarkan RTRW Tahun 2018 Kabupaten Sinjai	II-231
2.349	Jenis dan Jumlah Restoran di Kabupaten Sinjai Tahun 2019	II-232
2.350	Jenis dan Jumlah Hotel/ Penginapan Di Kabupaten Sinjai Tahun 2015-2019	II-232
2.351	Persentase penduduk berakses air minum Tahun 2015-2019 Kabupaten Sinjai	II-233
2.352	Persentase penduduk yang menggunakan HP/Telepon Kabupaten Sinjai Tahun 2015-2019	II-233
2.353	Angka Kriminalitas yang tertangani Tahun 2015-2019 Kab, Sinjai	II-234
2.354	Jumlah Demo di Kabupaten Sinjai Tahun 2015-2019	II-234
2.355	Lama Perizinan Tahun 2019 Kabupaten Sinjai	II-235
2.356	Jumlah dan Jenis Pajak Daerah dan Retribusi Kabupaten Sinjai Tahun 2015-2019	II-236
2.357	Jumlah Aparatur Berdasarkan Tingkat Pendidikan Tahun 2015-2019	II-236
2.358	Pendidikan Dasar Kab. Sinjai Tahun 2015-2019	II-237
2.359	Pendidikan Kesetaraan Kab. Sinjai Tahun 2015-2019	II-237
2.360	Pendidikan Anak Usia Dini Kab. Sinjai Tahun 2015-2019	II-237
2.361	Pelayanan Kesehatan Ibu Hamil Kab. Sinjai Tahun 2015-2019	II-238
2.362	Pelayanan Kesehatan Ibu Bersalin Kab. Sinjai Tahun 2015-2019	II-238
2.363	Pelayanan kesehatan ibu bersalin ab.sinjai tahun 2014-2018	II-238
2.364	Pelayanan Kesehatan Balita Kab. Sinjai Tahun 2015-2019	II-238
2.365	Pelayanan Kesehatan Usia Pendidikan Dasar Kab. Sinjai Tahun 2015-2019	II-239
2.366	Pelayanan Kesehatan pada Usia Produktif Kab. Sinjai Tahun 2015-2019	II-239
2.367	Pelayanan Kesehatan pada Usia Lanjut Kab. Sinjai Tahun 2015-2019	II-239

<b>TABEL</b>	<b>URAIAN</b>	<b>HAL</b>
2.368	Pelayanan Kesehatan Penderita Hipertensi Kab. Sinjai Tahun 2015-2019	II-240
2.369	Pelayanan Kesehatan Penderita Diabetes Melitus Kab. Sinjai Tahun 2015-2019	II-240
2.370	Pelayanan Kesehatan Orang dengan Gangguan Jiwa Berat Kab. Sinjai Tahun 2015-2019	II-240
2.371	Pelayanan Kesehatan Orang Terduga Tuberkulosis Kab. Sinjai Tahun 2015-2019	II-240
2.372	Pelayanan Kesehatan Orang dengan Resiko Terinfeksi Virus yang Melemahkan Daya Tahan Tubuh Manusia Kab. Sinjai Tahun 2015-2019	II-241
2.373	Penyediaan Kebutuhan Pokok Air Minum Sehari-hari Kab. Sinjai Tahun 2014-2017	II-241
2.374	Penyediaan Pelayanan Pengolahan Air Limbah Domestik Kab. Sinjai Tahun 2014-2017	II-241
2.375	Penyediaan & Rehabilitasi Rumah yang Layak Huni bagi Korban Bencana Kab/Kota Kab. Sinjai Tahun 2015-2019	II-242
2.376	Fasilitasi Penyediaan Rumah Layak Huni bagi Masyarakat yang Terkena Relokasi Program Pemerintah Daerah Kabupaten Kab. Sinjai Tahun 2015-2019	II-242
2.377	Pelayanan Ketentraman dan ketertiban umum Tahun 2015-2019 Kabupaten Sinjai	II-242
2.378	Pelayanan Informasi Rawan Bencana Kab. Sinjai Tahun 2014-2018	II-244
2.379	Pelayanan Pencegahan dan Kesiapsiagaan terhadap Bencana Kab. Sinjai Tahun 2015-2019	II-245
2.380	Pelayanan Penyelamat dan Evakuasi Korban Bencana Kab. Sinjai Tahun 2015-2019	II-245
2.381	Pelayanan Penyelamatan dan evaluasi Bencana Kebakaran Kabupaten Tahun 2015-2019 Kabupaten Sinjai	II-245
2.382	Rehabilitasi Sosial Dasar Penyandang Disabilitas Terlantar di Luar Panti Kab. Sinjai Tahun 2015-2019	II-245
2.383	Rehabilitasi Sosial Dasar Anak Terlantar di Luar Panti Kab. Sinjai Tahun 2015-2019	II-246

TABEL	URAIAN	HAL
2.385	Rehabilitasi Sosial Dasar Lanjut Usia Terlantar di Luar Panti Kab. Sinjai Tahun 2015-2019	II-246
2.386	Rehabilitasi Sosial Dasar Tuna Sosial Khususnya Gelandangan dan Pengemis diluar Panti Kab. Sinjai Tahun 2015-2019	II-247
2.387	Perlindungan & Jaminan Sosial pada saat Tanggap dan Paska Bencana bagi Korban Bencana Kabupaten Kab. Sinjai Tahun 2015-2019	II-247
2.388	Perjanjian Kinerja Pemerintah Daerah Kabupaten Sinjai Tahun 2019	II-252
2.389	PDRB Atas Dasar Harga Berlaku berdasarkan Lapangan Usaha Tahun 2015-2019 Kabupaten Sinjai	II-256
2.390	PDRB Atas dasar Harga Konstan berdasarkan Lapangan Usaha Tahun 2015-2019 Kab. Sinjai	II-258
3.1	Grafik Rata-rata Pertumbuhan Ekonomi Kabupaten Sinjai, Provinsi Sulawesi Selatan dan Nasional Tahun 2015-2019	III-1
3.2	Grafik Pertumbuhan Ekonomi (%) Daerah Kabupaten Sinjai dan sekitarnya Tahun 2015-2019	III-2
3.3	PDRB Atas dasar Harga Berlaku dan Konstan Tahun 2015 s.d. 2019 Kabupaten Sinjai	III-2
3.4	Grafik Struktur Perekonomian Kabupaten Sinjai Menurut Lapangan Usaha Tahun 2019 (BPS Sinjai, 2020)	III-3
3.5	Pertumbuhan PDRB menurut Lapangan Usaha Kabupaten Sinjai Tahun 2015-2019 (persen)	III-4
3.6	Grafik Perkembangan Laju Inflasi Tahunan Kabupaten Sinjai, Sulawesi Selatan dan Nasional Tahun 2015 - 2019	III-5
3.7	Perkembangan Ketenagakerjaan Kabupaten Sinjai, Tahun 2014 – 2019	III-6
3.8	Garis Kemiskinan Dan Penduduk Miskin di Kabupaten Sinjai Tahun 2014-2019	III-7
3.9	Asumsi Indikator Ekonomi Makro Kabupaten Sinjai Tahun 2021	III-8
3.10	Prospek Perekonomian Kabupaten Sinjai Tahun 2021	III-9
3.11	Realisasi dan Proyeksi / Target Pendapatan Daerah Kabupaten Sinjai Tahun 2018 s/d 2021	III-19
3.12	Rata-rata Pertumbuhan Realisasi Persentase Sumber Pendapatan	III-20

TABEL	URAIAN	HAL
	Daerah Kabupaten Sinjai	
3.13	Presentase Realisasi Sumber Pendapatan Daerah Kabupaten Sinjai	III-21
3.14	Rata-rata Pertumbuhan Realisasi Belanja Tidak Langsung Daerah Kabupaten Sinjai	III-23
3.15	Realisasi dan Proyeksi Belanja Tidak Langsung Kabupaten Sinjai Tahun 2017 s/d 2020	III-24
3.16	Realisasi dan Proyeksi Belanja Langsung Kabupaten Sinjai Tahun 2017 s/d 2020	III-26
3.17	Realisasi dan Proyeksi / Target Pembiayaan Daerah Kabupaten Sinjai Tahun 2017 s/d 2020	III-27
4.1	Penjelasan visi RPJMD kabupaten sinjai 2018-2023	IV-4
4.2	Tujuan dan Sasaran Pembangunan Daerah Kabupaten Sinjai Tahun 2021	IV-5
4.3	Target Kinerja Utama Daerah Tahun 2021	IV-14
4.4	Indikator Kinerja Utama Kabupaten Sinjai 2018-2023	IV-21
4.5	Keselarasan Target Makro Pembangunan Nasional , Propinsi dan Kabupaten Sinjai Tahun 2021	IV-24
4.6	Keselarasan Arah Kebijakan RPJMD Tahun 2018-2023 dan Prioritas Pembangunan Daerah Tahun 2021	IV-24
4.7	Keselarasan Kebijakan Pembangunan Nasional Tahun 2021 , Kebijakan Pembangunan Daerah Provinsi Sulawesi Selatan Tahun 2021dan Kebijakan Pembangunan Dearah Kabupaten Sinjai Tahun 2021	IV-25
4.8	Keterkaitan Permasalahan Pembangunan Daerah, Isu Strategis Daerah dan Prioritas Pembangunan Provinsi Sulawesi Selatan Tahun 2021	IV-27
4.9	Sinergitas Antara Prioritas Nasional, Prioritas Provinsi, dan Prioritas Kabupaten/Pembangunan Daerah Tahun 2021	IV-29
4.10	Penetapan Target Indikator TPB/SDGs Kabupaten Sinjai Tahun 2021	IV-36
5.1	Prioritas dan Program Pembangunan Daerah	V-2
5.2	Rencana Program dan Kegiatan Prioritas daerah pemerintah Kabupaten Sinjai Tahun 2021	V-14
6.1	Capaian Indikator Kinerja Utama 2019 dan Penetapan Target Indikator Kinerja Utama Kabupaten Sinjai Tahun 2020-2021	VI-1
6.2	Kondisi Capaian Indikator Kinerja Tahun 2019, 2020, dan Target	VI-4

TABEL	URAIAN	HAL
	2021	

# BAB I

## PENDAHULUAN

### 1.1. Latar Belakang

Sesuai dengan amanat Undang-Undang Nomor 25 Tahun 2004 tentang Sistem Perencanaan Pembangunan Nasional dan Undang-Undang Nomor 32 Tahun 2004 tentang Pemerintahan Daerah, bahwa setiap daerah berkewajiban menyusun perencanaan pembangunan daerah. Salah satu dokumen perencanaan pembangunan daerah adalah Rencana Kerja Pemerintahan Daerah (RKPD), yang merupakan dokumen perencanaan pemerintah untuk periode satu tahun dan merupakan penjabaran dari Rencana Pembangunan Jangka Menengah Daerah (RPJMD). Proses penyusunan RKPD Kabupaten Sinjai Tahun 2021 didasarkan atas hasil evaluasi pelaksanaan pembangunan daerah pada tahun sebelumnya dan hasil penjaringan aspirasi masyarakat melalui Forum Musyawarah Perencanaan Pembangunan (Musrenbang) Tahunan yang dimulai dari Musrenbang Desa/Kelurahan, Kecamatan Musrenbang berfungsi sebagai forum untuk menghasilkan prioritas pembangunan dan kesepakatan antar pelaku pembangunan mengenai rancangan RKPD, yang menitikberatkan pada sinkronisasi sasaran, arah kebijakan, program dan kegiatan SKPD serta kebutuhan riil masyarakat dalam mencapai tujuan pembangunan Kabupaten Sinjai. Penyusunan dokumen RKPD juga diintegrasikan dengan prioritas pembangunan Pemerintah Provinsi Sulawesi Selatan maupun Pemerintah Pusat, hal ini sejalan dengan Pasal 2 Undang-Undang Nomor 32 Tahun 2004 yang menyatakan bahwa daerah kabupaten/kota merupakan bagian dari daerah provinsi serta mempunyai hubungan wewenang, keuangan, pelayanan umum, pemanfaatan sumber daya alam dan sumber daya lainnya. dan Kabupaten.

Selain itu dasar penyusunan Dokumen ini juga adalah penerapan Permendagri Permendagri Nomor 70 Tahun 2019 tentang Sistem Informasi Pemerintahan Daerah dan Permendagri Nomor 90 Tahun 2019 tentang Klasifikasi, Kodefikasi dan Nomenklatur Perencanaan Pembangunan dan Keuangan Daerah dan Pedoman penyusunan RKPD ditetapkan melalui Peraturan Menteri Nomor .....Tahun 2020. Serta pertimbangan penetapan Pandemi Covid 19 sebagai darurat bencana non Alam.

RKPD Kabupaten Sinjai tahun 2020 disusun dengan menggunakan pendekatan perencanaan sebagai berikut:

1. Pendekatan teknokratis (strategis dan berbasis kinerja). Perencanaan dilakukan dengan menggunakan metode dan kerangka berpikir ilmiah, yang merupakan suatu proses pemikiran strategis. Pendekatan ini tercermin dari: a) Evaluasi menyeluruh tentang kinerja pembangunan tahun lalu; b) Rumusan status, kedudukan kinerja penyelenggaraan urusan wajib/pilihan pemerintahan daerah masa kini; c) Rumusan peluang dan tantangan ke depan yang mempengaruhi penyusunan RKPD; d) Rumusan tujuan, strategi, dan kebijakan pembangunan; e) Pertimbangan atas kendala ketersediaan sumberdaya dan dana (kendala fiskal daerah); f) Rumusan dan prioritas

program dan kegiatan SKPD berbasis kinerja; g) Tolok ukur dan target kinerja capaian program dan kegiatan; h) Prakiraan maju pendanaan program dan kegiatan untuk satu tahun berikutnya; i) Kejelasan siapa yang bertanggungjawab untuk mencapai tujuan, sasaran dan hasil, serta waktu penyelesaian, termasuk review kemajuan pencapaian sasaran. Melalui pendekatan ini rencana yang disusun mencerminkan adanya kerangka pikir komprehensif dan terpadu, serta dapat dipertanggungjawabkan secara akademis.

2. Pendekatan demokratis dan partisipatif. Peran serta berbagai pihak yang berkepentingan terhadap pembangunan dimaksudkan agar diperoleh gambaran aspirasinya serta dapat menciptakan rasa memiliki. Pendekatan demokratis dan partisipatif diwujudkan dalam RKPD berupa: a) Identifikasi pemangku kepentingan yang relevan untuk dilibatkan dalam proses pengambilan keputusan di setiap tahapan penyusunan RKPD; b) Kesenjangan antara para pemangku kepentingan dari unsur pemerintah dan non pemerintah dalam pengambilan keputusan; c) Transparansi dan akuntabilitas dalam proses perencanaan; d) Keterwakilan yang memadai dari seluruh segmen masyarakat, terutama kaum Rancangan Awal RKPD Kabupaten Sinjai Tahun 2021 Pendahuluan 1- 2 perempuan dan kelompok marjinal; e) Rasa memiliki masyarakat terhadap RKPD; f) Pelibatan media; g) Pelaksanaan Musrenbang RKPD yang berkualitas dari segi penerapan perencanaan partisipatif; h) Konsensus atau kesepakatan pada semua tahapan penting dalam pengambilan keputusan, seperti: perumusan prioritas isu dan permasalahan, perumusan tujuan, strategi, dan kebijakan serta prioritas program.
3. Pendekatan Politis. Perencanaan yang disusun merupakan amanat dari RPJMD Kabupaten Sinjai Tahun 2018-2022, dan juga arahan umum RPJPD Kabupaten Sinjai Tahun 2005-2025 yang merupakan bentuk konsekuensi politik yang harus dilakukan oleh Kepala Daerah terpilih. Pendekatan politis tercermin pada RKPD berupa: a) Rapat Koordinasi Kepala Daerah dengan kepala SKPD membahas hal-hal strategis yang berkembang baik dari aspek politik, ekonomi dan sosial budaya masyarakat yang dapat berpengaruh pada penyelenggaraan pemerintahan dan pembangunan tahun 2010; b) Keterlibatan aktif DPRD dalam Musrenbang Kecamatan dan Musrenbang Kabupaten/RKPD termasuk sinergitas hasil penjangkaran aspirasi masyarakat oleh DPRD; c) Kedudukan RKPD sebagai Peraturan Bupati mengikat semua pihak untuk menjadikan RKPD sebagai acuan dalam penyusunan seluruh dokumen perencanaan termasuk RAPBD.
4. Pendekatan Top Down. Perencanaan dilaksanakan menurut jenjang pemerintahan yang kemudian diselaraskan melalui penyelenggaraan musyawarah perencanaan pembangunan dan rapat koordinasi/ rapat kerja, mulai dari tingkat nasional, provinsi dan kabupaten. Pendekatan perencanaan ini tercermin pada RKPD berupa adanya: a) Sinergi dengan RKPD dan RENJA SKPD Provinsi Sulawesi Selatan, RKP dan Renja Kementerian/Lembaga; b) Konsistensi dengan RPJMD maupun RPJPD Kabupaten Sinjai; c) Konsistensi dengan RTRW Daerah; d) Penanganan masalah dengan pendekatan holistik dan pendekatan sistem; e) Sinergi dan komitmen pemerintah terhadap tujuan-tujuan pembangunan global seperti Millenium Development Goals (MDGs), sustainable development, pemenuhan Hak Asasi Manusia, pemenuhan Standar Pelayanan Minimal (SPM), dan sebagainya.

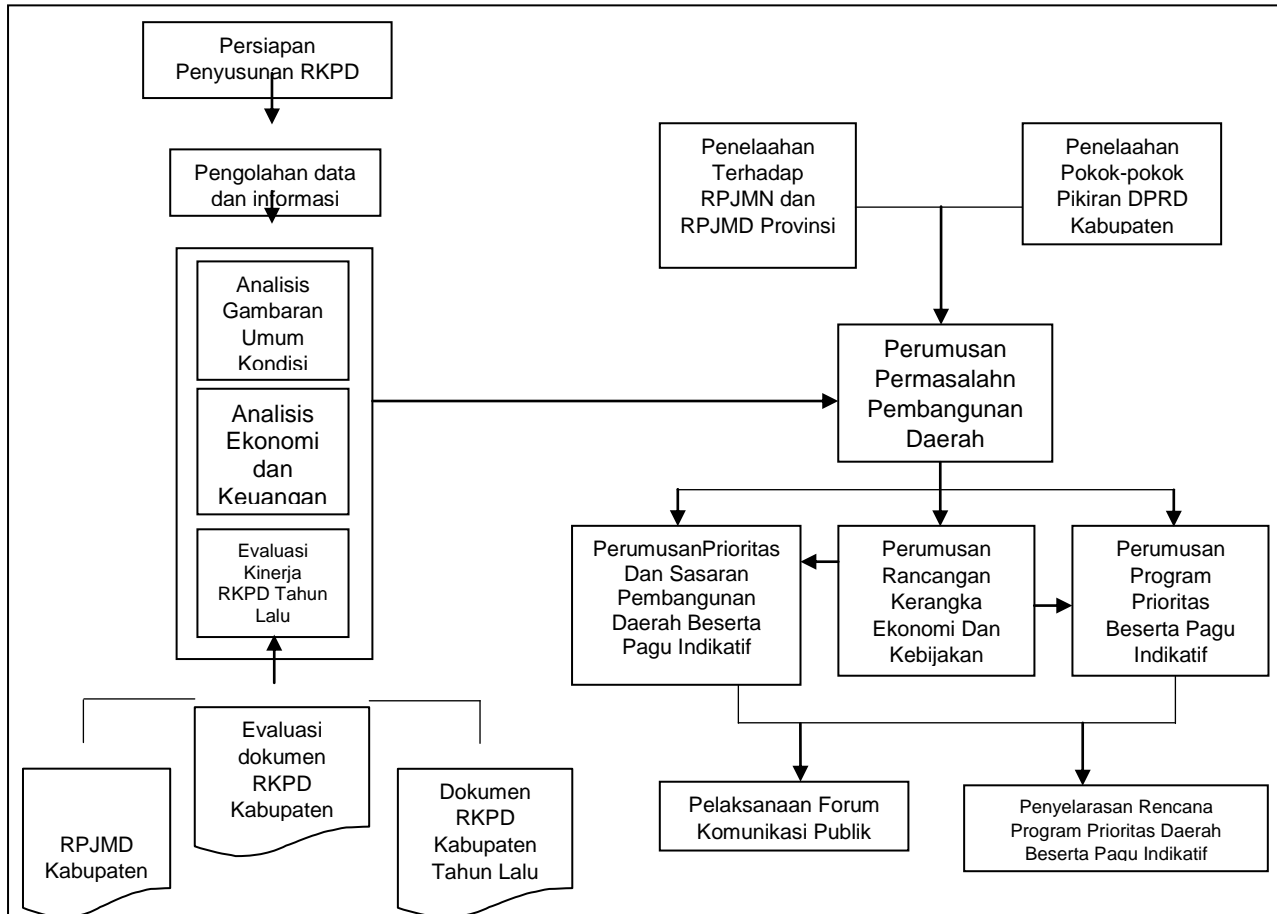
5. Pendekatan Bottom Up. Perencanaan dilaksanakan menurut jenjang pemerintahan yang diselaraskan melalui penyelenggaraan musyawarah perencanaan pembangunan, mulai dari tingkat desa/kelurahan, tingkat kecamatan dan tingkat kabupaten. Pendekatan perencanaan ini tercermin dari adanya: a) Penjaringan aspirasi dan kebutuhan masyarakat untuk melihat konsistensi dengan visi, misi, dan program Kabupaten Sinjai; b) Memperhatikan hasil proses Musrenbang dan kesepakatan dengan masyarakat tentang prioritas pembangunan daerah. c) Mempertimbangkan hasil Forum SKPD. Penyusunan RKPD tahun 2021 disesuaikan dengan arahan RPJPD Kabupaten Sinjai Tahun 2005-2025 dan berpedoman pada Undang-Undang Nomor 23 Tahun 2014.

Pada periode ini, RKPD yang disusun memasuki tahap RPJMD ke-3 (2015-2020) ditujukan untuk lebih memantapkan pembangunan secara menyeluruh diberbagai bidang dengan penekanan pada pencapaian daya saing daerah dengan keunggulan perekonomian yang berbasis kepada keunggulan kompetitif dan komperatif dengan dilandasi oleh sumber daya alam dan sumber daya manusia yang berkualitas dengan kemampuan penguasaan ilmu pengetahuan dan teknologi. RKPD juga disusun berdasarkan pada inventarisasi kebutuhan riil pembangunan melalui Musrenbang, yang memuat rancangan kerangka ekonomi daerah, prioritas pembangunan daerah, rencana kerja dan pendanaannya baik yang dilaksanakan langsung oleh pemerintah maupun yang ditempuh dengan mendorong partisipasi masyarakat.

Substansi RKPD merupakan acuan bagi SKPD dalam menyusun Renja SKPD disamping Rencana Strategis (Renstra) SKPD. Selanjutnya RKPD merupakan acuan dalam rangka penyusunan kesepakatan antara Pemerintah Daerah dan DPRD mengenai Kebijakan Umum APBD (KUA), serta Prioritas dan Plafond Anggaran Sementara (PPAS) dan APBD. Cakupan RKPD pada semua bidang pembangunan merupakan dokumen Rancangan Awal RKPD Kabupaten Sinjai Tahun 2020 Pendahuluan 1- 3 yang efektif sebagai indikator kemajuan proses learning by doing penerapan nilai-nilai positif pembangunan, seperti akuntabilitas, kedisiplinan pelaksanaan arah kebijakan pembangunan, serta kepatuhan kepada peraturan perundang-undangan. Dengan demikian kualitas jajaran birokrasi diharapkan semakin baik dalam melaksanakan kebijakan melalui keharusan penyusunan rencana kerja pada lembaganya masing-masing.

Dokumen Rencana Kerja Pemerintahan Daerah ini merupakan dokumen publik, sehingga pelibatan semua stakeholders dalam proses penyusunan rencana program dan kegiatan menjadi pengarusutamaan (mainstreaming) dalam proses penyusunan dokumen ini. Dengan prinsip tersebut, diharapkan dokumen RKPD ini harus dapat diakses oleh semua stakeholders baik dalam tahap pelaksanaan, pengawasan, pengendalian dan evaluasi. Penyusunan RKPD merupakan suatu proses penyusunan tahapan-tahapan kegiatan yang melibatkan berbagai unsur pemangku kepentingan, guna pemanfaatan dan pengalokasian sumber daya yang ada, dalam rangka meningkatkan kesejahteraan sosial di seluruh wilayah Kabupaten Sinjaidalam jangka waktu satu tahun. Gambaran tahapan kegiatan penyusunan RKPD disampaikan pada bagan alir berikut

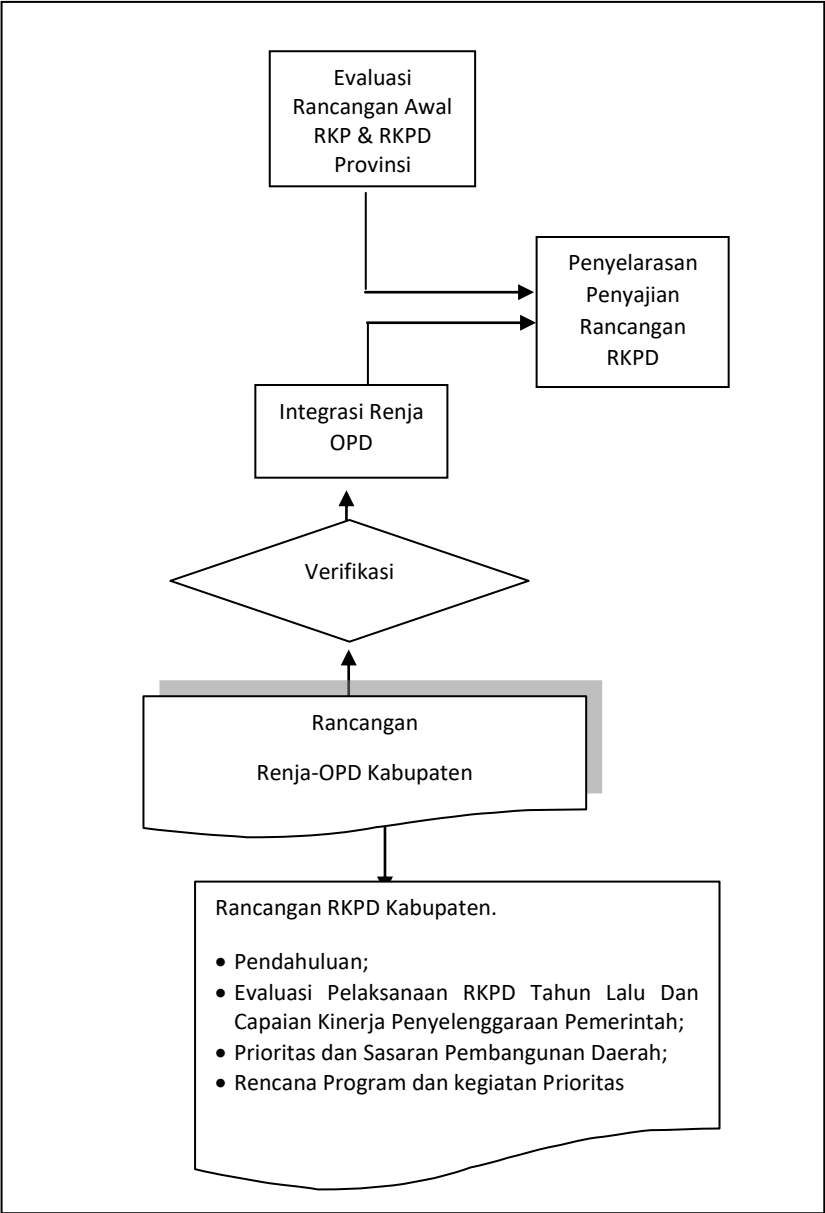
**Gambar 1.1**  
**Tahapan Penyusunan RKPD Kabupaten Sinjai**



Perumusan rancangan awal RKPd merupakan awal dari seluruh proses penyusunan rancangan RKPd untuk memberikan panduan kepada seluruh Perangkat Daerah menyusun rancangan Renja Perangkat Daerah dan berfungsi sebagai kooridor perencanaan pembangunan daerah dalam kurun waktu satu tahun yang di susun menggunakan pendekatan teknokratis dan partisipatif, dokumentasi perumusan dan keseluruhan tahap perencanaan pembangunan daerah dijadikan sebagai kertas kerja (*working paper*) suatu kertas kerja perumusan dan keseluruhan tahap penyusunan RKPd merupakan dokumen yang tidak terpisah dan dijadikan sebagai dasar penyajian (Dokumen).

Proses penyusunan rancangan RKPd Kabupaten Sinjai tahun 2021 dapat dilihat dalam gambar bagan sebagai berikut :

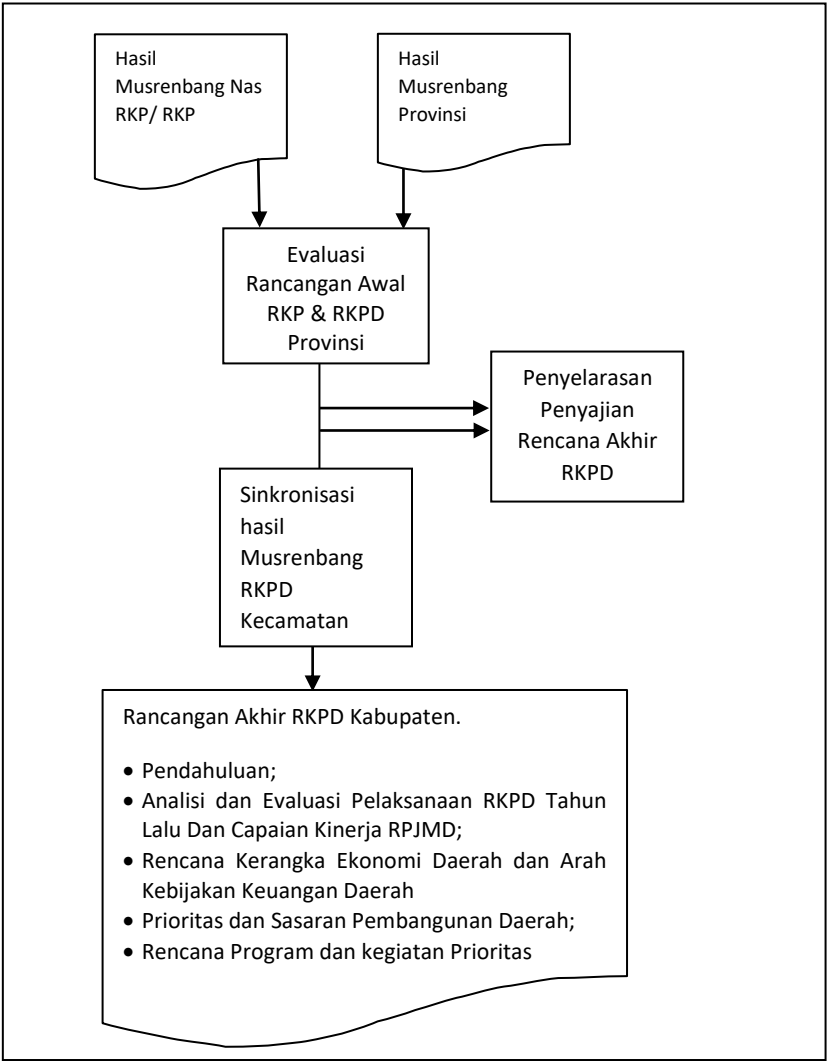
Gambar 1.2  
Bagan Penyusunan Rancangan RKPD Kabupaten Sinjai



Penyusunan rancangan RKPD yang dijelaskan dalam bagan ini digunakan untuk penyusunan RKPD kabupaten yang merupakan rangkaian mulai dari penyusunan rancangan awal RKPD dan berakhir pada penetapan RKPD .

Tahapan penyusunan rancangan RKPD mencakup kegiatan–kegiatan evaluasi rancangan awal RKP dan rancangan awal RKP tahun rencana, verifikasi dan integrasi rancangan renja Perangkat Daerah dan menyelaraskan penyajian Rancangan RKPD.

Gambar 1.3  
Bagan Penyusunan Rancangan Akhir RKPD Kabupaten Sinjai



Penyusunan Rancangan akhir RKPD ini digunakan untuk RKPD yang merupakan rangkaian penyusunan RKPD yang berawal dari penyusunan rancangan awal RKPD dan berakhir pada Penetapan RKPD. Tahap penyusunan Rancangan Akhir RKPD mencakup kegiatan–kegiatan Evaluasi, hasil musrenbang Nasional RKP, sinkronisasi Musrenbang RKPD dan penyelarasan penyajian rancangan akhir RKPD.

1.2. Dasar Hukum Landasan Hukum

Landasan Operasional penyusunan RKPD Kabupaten Sinjai Tahun 2019 didasarkan pada Peraturan Perundang-undangan yang berlaku, antara lain adalah sebagai berikut :

1. Undang-Undang Nomor 29 Tahun 1959 tentang Pembentukan Daerah-daerah Tingkat II di Sulawesi (Lembaran Negara Republik Indonesia Tahun 1959 Nomor 74, Tambahan Lembaran Negara Republik Indonesia Nomor 1822);
2. Undang-Undang Nomor 28 Tahun 1999 tentang penyelenggaraan Negara yang Bersih dan bebas Korupsi, Kolusi dan Nepotisme (Lembaran Negara Republik Indonesia Tahun

1999 Nomor 78, Tambahan Lembaran Negara Republik Indonesia Nomor 1851);

3. Undang-Undang Nomor 17 Tahun 2003 tentang Keuangan Negara (Lembaran Negara Republik Indonesia Tahun 2003 Nomor 47, Tambahan Lembaran Negara Republik Indonesia Nomor 4286);
4. Undang-Undang Nomor 1 Tahun 2004 tentang Perbendaharaan Negara (Lembaran Negara Republik Indonesia Tahun 2004 Nomor 5, Tambahan Lembaran Negara Republik Indonesia Nomor 4355);
5. Undang-Undang Nomor 25 Tahun 2004 tentang Sistem Perencanaan Pembangunan Nasional (Lembaran Negara Republik Indonesia Tahun 2004 Nomor 104, Tambahan Lembaran Negara Republik Indonesia Nomor 4421);
6. Undang-Undang Nomor 12 Tahun 2011 tentang Pembentukan Peraturan Perundang-undangan (Lembaran Negara Republik Indonesia Tahun 2012 Nomor 82, Tambahan Lembaran Negara Republik Indonesia Nomor 5234);
7. Undang-Undang Nomor 23 Tahun 2014 tentang Pemerintahan Daerah (Lembaran Negara Republik Indonesia Tahun 2014 Nomor 244, Tambahan Lembaran Negara Republik Indonesia Nomor 5587) sebagaimana telah diubah beberapa kali, terakhir dengan Undang-Undang Nomor 9 Tahun 2015 tentang Perubahan kedua atas Undang-Undang Nomor 23 Tahun 2014 (Lembaran Negara Republik Indonesia Tahun 2015 Nomor 58, Tambahan Lembaran Negara Republik Indonesia Nomor 5679);
8. Undang-Undang Nomor 30 Tahun 2014 tentang Administrasi Pemerintahan (Lembaran Negara Republik Indonesia Tahun 2014 Nomor 292, Tambahan Lembaran Negara Republik Indonesia Nomor 5601);
9. Peraturan Pemerintah Nomor 58 Tahun 2005 tentang Pengelolaan Keuangan Daerah (Lembaran Negara Republik Indonesia Tahun 2005 Nomor 140, Tambahan Lembaran Negara Republik Indonesia Nomor 4579);
10. Peraturan Pemerintah Nomor 8 tahun 2008 tentang Tahapan, Tata Cara Penyusunan, Pengendalian dan Evaluasi Pelaksanaan Rencana Pembangunan Daerah (Lembaran Negara Republik Indonesia Nomor 4741);
11. Peraturan Pemerintah Nomor 60 Tahun 2008 tentang Sistem Pengendalian Intern Pemerintah (Lembaran Negara Republik Indonesia Tahun 2008 Nomor 127, Tambahan Lembaran Negara Republik Indonesia Nomor 4890);
12. Peraturan Pemerintah Nomor 18 Tahun 2016 tentang Perangkat Daerah (Lembaran Negara Republik Indonesia Tahun 2016 Nomor 114, Tambahan Lembaran Negara Republik Indonesia Nomor 5887);
13. Peraturan Pemerintah Nomor 12 Tahun 2017 tentang pembinaan dan Pengawasan Penyelenggaraan Pemerintah Daerah (Lembaran Negara Republik Indonesia Tahun 2017 Nomor 73, Tambahan Lembaran Negara Republik Indonesia Nomor 6041);
14. Peraturan Menteri Dalam Negeri Nomor 13 Tahun 2006 tentang Pedoman Pengelolaan Keuangan Daerah sebagaimana telah beberapa kali di ubah terakhir dengan Peraturan Menteri Dalam Negeri Nomor 21 Tahun 2012 tentang Perubahan Kedua Atas Peraturan Menteri Dalam Negeri Nomor 13 Tahun 2006 tentang Pedoman Pengelolaan Keuangan Daerah (Berita Negara Republik Indonesia Tahun 2011 Nomor 310);
15. Peraturan Menteri Dalam Negeri Nomor 80 Tahun 2015 tentang pembentukan penduduk Hukum Daerah (Berita Negara Republik Indonesia Tahun 2015 Nomor 2036), sebagaimana telah di ubah dengan peraturan Menteri dalam Negeri Nomor 120 Tahun 2018 tentang Perubahan atas Peraturan Menteri Dalam Negeri Nomor 80 Tahun 2015 tentang Pembentukan Produk Hukum Daerah (Berita Negara Republik Indonesia Tahun

2018 Nomor 157);

16. Peraturan Menteri Dalam Negeri Nomor 86 Tahun 2017 tentang Tata Cara Perencanaan, Pengendalian dan Evaluasi Pembangunan Daerah, Tata cara Evaluasi Rancangan Peraturan Daerah tentang Rencana Pembangunan Jangka Panjang Daerah dan Rencana Pembangunan Jangka Menengah Daerah, serta Tata Cara Perubahan Rencana Pembangunan Jangka Panjang Daerah, Rencana Pembangunan Jangka Menengah Daerah dan Rencana Kerja Pemerintah Daerah (Berita Negara Republik Indonesia Tahun 2017 Nomor 1312);
17. Peraturan Daerah Nomor 5 Tahun 2010 tentang Pokok-Pokok Pengelolaan Keuangan Daerah (Lembaran Daerah Kabupaten Sinjai Tahun 2010 Nomor 5, Tambahan Lembaran Daerah Kabupaten Sinjai Nomor 5), sebagaimana telah diubah dengan Peraturan Daerah Nomor 7 Tahun 2014 tentang Perubahan Atas Peraturan Daerah Nomor 5 Tahun 2010 tentang Pokok-pokok Pengelolaan Keuangan Daerah (Lembaran Daerah Kabupaten Sinjai Tahun 2014 Nomor 7, Tambahan Lembaran Daerah Kabupaten Sinjai Nomor 68);
18. Peraturan Daerah Nomor 15 Tahun 2013 tentang Rencana Pembangunan Jangka Panjang Daerah Kabupaten Sinjai Tahun 2005-2025 (Lembaran Daerah Kabupaten Sinjai Tahun 2015 Nomor 15, Tambahan Lembaran Daerah Kabupaten Sinjai Nomor 57), sebagaimana telah diubah dengan Peraturan Daerah Nomor 16 Tahun 2017 tentang Perubahan Atas Peraturan Daerah Nomor 15 Tahun 2013 tentang Rencana Pembangunan Jangka Panjang Daerah Kabupaten Sinjai Tahun 2005-2025 (Lembaran Daerah Kabupaten Sinjai Tahun 2017 Nomor 16, Tambahan Lembaran Daerah Kabupaten Sinjai Nomor 115);
19. Peraturan Daerah Nomor 3 Tahun 2013 tentang Pelayanan Publik (Lembaran daerah Kabupaten Sinjai Tahun 2013 Nomor 3, Tambahan Lembaran Daerah Kabupaten Sinjai Nomor 45);
20. Peraturan Daerah Nomor 4 Tahun 2014 tentang Sistem Perencanaan Pembangunan Daerah (Lembaran Daerah Kabupaten Sinjai Tahun 2014 Nomor 4, Tambahan Lembaran Daerah Kabupaten Sinjai Nomor 65);
21. Peraturan Daerah Nomor 5 Tahun 2016 tentang Pembentukan dan Susunan Perangkat Daerah (Lembaran Daerah Kabupaten Sinjai Tahun 2016 Nomor 5, Tambahan Lembaran Daerah Kabupaten Sinjai Nomor 93);
22. Peraturan Daerah Nomor 24 Tahun 2019 tentang Anggaran Pendapatan Belanja Daerah Kabupaten Sinjai Tahun Anggaran 2020 (Lembaran Daerah Kabupaten Sinjai Tahun 2019 Nomor 24, Tambahan Lembaran Daerah Kabupaten Sinjai Nomor 151);
23. Peraturan Daerah Nomor 2 Tahun 2019 tentang Rencana Pembangunan Jangka Menengah Daerah Tahun 2018-2023( Lembaran Daerah Kabupaten Sinjai Nomor 129)
24. Peraturan Bupati Nomor 79 Tahun 2016 tentang Susunan Organisasi, Kedudukan, Tugas Pokok dan Fungsi serta Tata Kerja Badan Penelitian dan Pengembangan Daerah (Berita Daerah Kabupaten Sinjai Tahun 2016 Nomor 79);
25. Peraturan Bupati Nomor 25 Tahun 2019 tentang Rencana Kerja Pemerintah Daerah Kabupaten Sinjai Tahun 2020 (Berita Daerah Kabupaten Sinjai Tahun 2019 Nomor 25);
26. Peraturan Bupati Nomor 41 Tahun 2019 tentang Penjabaran Anggaran Pendapatan dan Belanja Daerah Kabupaten Sinjai Tahun Anggaran 2020 (Berita Daerah Kabupaten Sinjai Tahun 2019 Nomor 41);
27. Keputusan Bupati Nomor 908 Tahun 2019 tentang Pengesahan Dokumen Pelaksanaan

Anggaran Satuan Kerja Perangkat Daerah Badan Perencanaan Pembangunan Daerah  
Tahun Anggaran 2020

### **1.3. Hubungan Antar Dokumen**

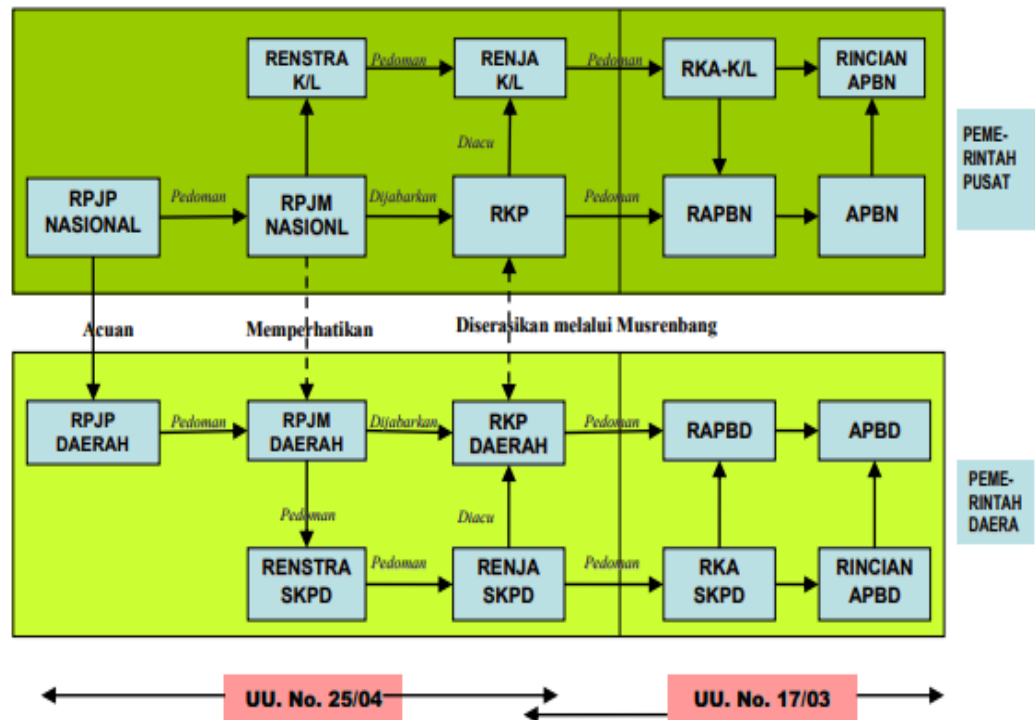
Rencana Pembangunan Jangka Panjang Daerah (RPJPD) Kabupaten Sinjai Tahun 2005 - 2025 merupakan salah satu bentuk dokumen perencanaan yang menggambarkan tentang perspektif kebijakan pembangunan yang akan dilakukan selama 20 (dua puluh tahun) dan akan saling melengkapi dengan dokumen perencanaan lainnya, terutama dalam hal ini adalah Rencana Tata Ruang Wilayah (RTRW), yang selanjutnya akan menjadi pedoman bagi penyusunan Rencana Pembangunan Jangka Menengah Daerah (RPJMD) Kabupaten Sinjai untuk setiap jangka waktu 5 (lima tahunan). Di samping dokumen rencana pembangunan tersebut, Rencana Pembangunan Jangka Panjang Daerah ini juga tidak bisa dipisahkan dengan dokumen perencanaan yang memiliki sifat dan karakteristik yang sama namun dalam perspektif kebijakan yang lebih luas lagi, dalam hal ini adalah Rencana Pembangunan Jangka Panjang Nasional dan Rencana Pembangunan Jangka Panjang Provinsi Sulawesi Selatan. Keterkaitan antara Rencana Pembangunan Jangka Panjang Daerah dengan Rencana Tata Ruang Wilayah terutama terletak pada visi, misi, dan tujuan pembangunan jangka panjang, dimana Rencana Pembangunan Jangka Panjang Daerah bersifat makro sektoral sedangkan Rencana Tata Ruang Wilayah mengintegrasikan dan mengalokasikan kegiatan pembangunan tersebut ke dalam struktur dan pola pemanfaatan ruang melalui kebijakan pemanfaatan ruang secara terpadu, dan mengoptimalkan pemanfaatan ruang wilayah bagi upaya perwujudan kemajuan, peningkatan kesejahteraan dan kemakmuran daerah. Rencana Pembangunan Jangka Menengah (RPJMD) Kabupaten Sinjai disusun setiap lima tahun sebagai penjabaran dari Rencana Pembangunan Jangka Panjang (RPJP) Daerah, dengan mempertimbangkan Rencana Pembangunan Jangka Menengah (RPJM) Nasional dan Standar Pelayanan Minimum (SPM) yang telah ditetapkan. Selanjutnya penyusunan Perencanaan Tahunan sebagai penjabaran dari RPJMD akan diawali oleh Draft Rencana Kerja Pemerintah Daerah (RKPD) sebagai salah satu bahan dalam Musyawarah Perencanaan Pembangunan (Musrenbang) Kabupaten, dan untuk selanjutnya disempurnakan menjadi Rancangan Akhir RKPD. Selanjutnya RKPD akan mengacu pada RPJMD Kabupaten Sinjai dan merupakan cikal bakal penyusunan Anggaran Pendapatan dan Belanja Daerah (ABPD) Kabupaten Sinjai setiap tahunnya.

Dalam kaitan dengan perencanaan pembangunan daerah, RKPD Kabupaten Sinjai tahun 2010 merupakan satu bagian yang utuh dari manajemen kerja di lingkungan Pemerintah Kabupaten Sinjai khususnya dalam menjalankan agenda pembangunan yang telah tertuang dalam Rencana Pembangunan Jangka Menengah Daerah (RPJMD) Kabupaten Sinjai. Kemudian setiap tahunnya selama periode perencanaan akan dijabarkan dalam bentuk RKPD Kabupaten Sinjai, yang selanjutnya akan dijadikan acuan bagi pemerintah daerah untuk menyusun KUA – PPAS (Kebijakan Umum APBD – Prioritas dan Plafon Anggaran Sementara) Kabupaten Sinjai Tahun 2020.

Dokumen yang dikeluarkan oleh pemerintah yang lebih tinggi menjadi rujukan bagi dokumen yang dikeluarkan oleh pemerintah di bawahnya. Juga terhadap RKPD yang disusun oleh Pemerintah Kabupaten Sinjai tetap mengacu pada RKPD Provinsi Riau dan RKP Nasional. Secara garis besar

hubungan antara Rencana Kerja Pemerintahan Daerah dengan produk-produk perencanaan pembangunan daerah yang lain dapat digambarkan dalam bentuk diagram berikut.

**GAMBAR 1.2**  
**SISTEMATIKA ALUR PERENCANAAN DAN PENGANGGARAN**



### 1.4. Maksud dan Tujuan

Maksud Penyusunan Rencana Kerja Pemerintahan Daerah (RKPD) Kabupaten Sinjai Tahun 2021 adalah :

1. Menjabarkan arahan umum RPJPD Tahun 2005-2025 dikaitkan dengan hasil kajian mengenai isu-isu strategis yang diperkirakan akan berdampak terhadap penyelenggaraan pemerintahan dan pembangunan tahun 2010;
2. Mengakomodasi pokok-pokok pikiran Dewan Perwakilan Rakyat Daerah;
3. Mengidentifikasi kebutuhan masyarakat dan merumuskannya menjadi prioritas pembangunan daerah; Rancangan Awal RKPD Kabupaten Sinjai Tahun 2021.
4. Mengidentifikasi perkiraan ketersediaan sumberdaya dan dana pembangunan yang akan dijadikan sebagai salah satu kekuatan pembangunan;
5. Memberikan arah dan sekaligus tolok ukur keberhasilan pembangunan.

Adapun tujuan penyusunan Rencana Kerja Pemerintahan Daerah (RKPD) Kabupaten Sinjai Tahun 2021 adalah :

1. Tersedianya rumusan program strategis dalam skala prioritas yang lebih tajam dan merupakan indikasi program APBD Kabupaten Sinjai pada tahun anggaran 2021 mendatang;

2. Tersedianya pedoman umum untuk menetapkan APBD Tahun 2021, berdasarkan kesepakatan antara Pemerintah Kabupaten Sinjai dengan DPRD yang mengacu pada visi, misi, tujuan dan sasaran dalam RPJP dan RPJM, dengan memperhatikan dan mempertimbangkan aspirasi masyarakat yang berkembang dan disampaikan melalui lembaga eksekutif dan lembaga legislatif;
3. Tersedianya tolok ukur untuk mengevaluasi penilaian Kinerja Pemerintah Daerah;
4. Sebagai salah satu upaya untuk membangun komitmen bersama antara eksekutif dan legislatif terhadap program-program pembangunan daerah yang akan dibiayai melalui APBD pada tahun 2020;
5. Mendorong partisipasi masyarakat melalui kepastian kebijakan dalam pembangunan jangka pendek;
6. Sebagai pedoman dan arah dalam penyusunan RAPBD Tahun Anggaran 2021;
7. Menjadi acuan bagi seluruh SKPD Kabupaten Sinjai dalam penyusunan Rencana Kerja Satuan Kerja Perangkat Daerah (Renja-SKPD);
8. Menjadi pedoman dalam penyusunan KUA, PPAS dan APBD Tahun Anggaran 2021;
9. Menciptakan kepastian dan sinergitas perencanaan program kegiatan pembangunan antar wilayah, antarsektor pembangunan dan antartingkat pemerintahan;
10. Mewujudkan efisiensi dan efektivitas dalam perencanaan alokasi sumber daya dalam pembangunan;

### **1.5. Sistematika RKPD**

RKPD Kabupaten Sinjai Tahun 2021 ini disusun dengan sistematika sebagai berikut:

#### **BAB I PENDAHULUAN**

Pada bagian ini dijelaskan mengenai gambaran umum penyusunan dokumen RKPD agar substansi pada bab-bab berikutnya dapat dipahami dengan baik.

##### **1.1. Latar Belakang**

Mengemukakan pengertian ringkas tentang RKPD, proses penyusunan RKPD, kedudukan RKPD tahun rencana dalam periode dokumen RPJMD, keterkaitan antara dokumen RKPD dengan dokumen RPJMD, Renstra Perangkat Daerah, Renja Perangkat Daerah serta tindaklanjutnya dengan proses penyusunan RAPBD.

##### **1.2. Dasar Hukum Penyusunan**

Memberikan uraian ringkas tentang dasar hukum yang digunakan dalam penyusunan RKPD, baik yang berskala nasional, maupun lokal. Dalam hal ini kalau di daerah telah diterbitkan Peraturan Daerah atau Peraturan Kepala Daerah yang mengatur tentang perencanaan dan penganggaran ataupun tentang tata cara penyusunan dokumen perencanaan dan pelaksanaan musrenbang, perlu dicantumkan.

Pada subbab ini tidak perlu semua peraturan perundang-undangan dicantumkan, melainkan cukup pada peraturan perundang-undangan yang

memuat ketentuan secara langsung terkait dengan penyusunan RKPD.

**1.3. Hubungan Antar Dokumen**

Bagian ini menjelaskan hubungan RKPD dengan dokumen lain yang relevan beserta penjelasannya. Keterhubungan dengan dokumen lain, seperti: RPJMD Prov/Kab/Kota, RKP/program strategis nasional, dan RKPD Provinsi untuk penyusunan RKPD Kab/kota.

**1.4. Maksud dan Tujuan**

Memberikan uraian ringkas tentang tujuan penyusunan dokumen RKPD bagi daerah yang bersangkutan dan sasaran penyusunan dokumen RKPD bagi daerah yang bersangkutan.

**1.5. Sistematika Dokumen RKPD**

Mengemukakan organisasi penyusunan dokumen RKPD terkait dengan bab serta garis besar isi setiap bab didalamnya.

## **BAB II GAMBARAN UMUM KONDISI DAERAH**

Evaluasi pelaksanaan RKPD tahun lalu menguraikan tentang hasil evaluasi RKPD tahun lalu, selain itu juga memperhatikan dokumen RPJMD dan dokumen RKPD tahun berjalan sebagai bahan acuan.

**2.1. Kondisi Umum Kondisi Daerah**

Bagian ini sangat penting untuk menjelaskan dan menyajikan secara logis dasar-dasar analisis, gambaran umum kondisi daerah yang meliputi aspek geografi dan demografi serta indikator kinerja penyelenggaraan pemerintah daerah. Sub bab ini memuat beberapa bahasan dibawah ini:

**2.1.1. Aspek Geografi dan Demografi**

Diisi sesuai dengan kondisi umum geografis mengenai kondisi geografi daerah, potensi pengembangan wilayah, dan wilayah rawan bencana.

**2.1.2. Aspek Kesejahteraan Masyarakat**

Diisi sesuai dengan kondisi umum kesejahteraan masyarakat sebagai bagian dari indikator kinerja pembangunan secara keseluruhan. Indikator yang telah diolah dalam tahap perumusan dapat ditampilkan dalam bentuk tabel atau gambar yang disertai dengan penjelasan dan analisis, khususnya indikator yang paling dapat menjelaskan kondisi dan perkembangan kesejahteraan masyarakat. Lebih lanjut dijelaskan tentang fokus kesejahteraan dan pemerataan ekonomi, fokus kesejahteraan sosial, fokus seni budaya dan olahraga.

**2.1.3. Aspek Pelayanan Umum**

Diisi sesuai dengan kondisi umum aspek pelayanan umum sebagai bagian dari indikator kinerja pembangunan secara keseluruhan. Indikator yang telah diolah dalam tahap perumusan dapat ditampilkan

dalam bentuk tabel atau gambar yang disertai dengan penjelasan analisis, khususnya

**2.1.4. Aspek Daya Saing Daerah**

Diisi sesuai dengan kondisi umum aspek daya saing daerah sebagai bagian dari indikator kinerja pembangunan secara keseluruhan. Indikator yang telah diolah dalam tahap perumusan dapat ditampilkan dalam bentuk tabel atau gambar yang disertai dengan penjelasan dan analisis, khususnya indikator yang paling dapat menjelaskan kondisi dan perkembangan aspek daya saing daerah. Lebih lanjut dijelaskan tentang fokus kemampuan ekonomi daerah, fokus fasilitas wilayah/infrastruktur, fokus iklim berinvestasi, dan fokus sumberdaya manusia.

**2.2. Evaluasi Pelaksanaan Program dan Kegiatan RKPD sampai Tahun Berjalan dan Realisasi RPJMD.**

Mencakup telaahan terhadap hasil evaluasi status dan kedudukan pencapaian kinerja pembangunan daerah, berdasarkan rekapitulasi hasil evaluasi pelaksanaan program dan kegiatan RKPD tahun lalu dan realisasi RPJMD yang bersumber dari telaahan hasil evaluasi pelaksanaan Renja Perangkat Daerah tahun lalu dan realisasi Renstra Perangkat Daerah oleh masing-masing Perangkat Daerah dan/atau dari laporan pertanggung jawaban APBD menurut tahun-tahun yang berkenaan.

Mengemukakan hasil evaluasi pelaksanaan program dan kegiatan pembangunan daerah tahun lalu. Evaluasi meliputi seluruh program dan kegiatan yang dikelompokkan menurut kategori urusan wajib/pilihan pemerintahan daerah, menyangkut realisasi capaian target kinerja keluaran kegiatan dan realisasi target capaian kinerja program tahun lalu terhadap RPJMD.

Telaahan hasil evaluasi mencakup:

1. Realisasi program atau kegiatan yang tidak memenuhi target kinerja hasil atau keluaran yang direncanakan.
2. Realisasi program atau kegiatan yang telah memenuhi target kinerja hasil atau keluaran yang direncanakan n.
3. Realisasi program atau kegiatan yang melebihi target kinerja hasil atau keluaran yang direncanakan
4. Faktor-faktor penyebab tidak tercapainya, terpenuhinya atau melebihi target kinerja program atau kegiatan
5. Implikasi yang timbul terhadap target capaian program RPJMD dan kinerja pembangunan daerah
6. Kebijakan atau tindakan perencanaan dan penganggaran yang perlu

diambil untuk mengatasi faktor-faktor penyebab tersebut.

Setelah menguraikan deskripsi sub-bab ini dicantumkan tabel evaluasi pelaksanaan program dan kegiatan RKPD tahun lalu, tahun berjalan dan realisasi RPJMD .

### 2.3 Permasalahan Pembangunan Daerah

Permasalahan pembangunan daerah berisi uraian rumusan umum permasalahan pembangunan yang berhubungan dengan prioritas pembangunan daerah, dan permasalahan lainnya yang berhubungan dengan layanan dasar dan tugas fungsi Perangkat Daerah.

2.3.1. Permasalahan daerah yang berhubungan dengan prioritas dan sasaran pembangunan daerah Suatu permasalahan daerah dianggap memiliki nilai prioritas jika berhubungan dengan tujuan dan sasaran pembangunan pada RPJMD di tahun rencana serta prioritas lain dari kebijakan nasional/provinsi yang bersifat mandatori.

2.3.2. Identifikasi Permasalahan penyelenggaraan urusan pemerintah daerah. Permasalahan pada bagian ini merupakan permasalahan pembangunan yang dibuat tiap urusan yang menyangkut layanan dasar dan tugas/fungsi tiap Perangkat Daerah. Identifikasi permasalahan menjelaskan apa yang menjadi masalah dimasa lalu dan masa mendatang serta gambaran solusi yang ditawarkan. Permasalahan penyelenggaraan urusan pemerintahan daerah harus konsisten dengan permasalahan yang dijabarkan dalam permasalahan perangkat daerah pada Renja Perangkat Daerah.

## **BAB III KERANGKA EKONOMI DAERAH DAN KEUANGAN DAERAH**

Memuat penjelasan tentang kondisi ekonomi tahun lalu dan perkiraan tahun berjalan, yang antara lain mencakup indikator pertumbuhan ekonomi daerah, sumber-sumber pendapatan dan kebijakan pemerintah daerah yang diperlukan dalam pembangunan perekonomian daerah meliputi pendapatan daerah, belanja daerah dan pembiayaan daerah.

### 3.1. Arah Kebijakan Ekonomi Daerah

Mengemukakan tentang arahan nasional dibidang ekonomi yang bersumber dari dokumen RKP (Nasional), juga kebijakan dibidang ekonomi dalam dokumen RPJMD provinsi/kabupaten/kota.

Arah kebijakan ekonomi daerah ditujukan untuk mengimplementasikan program dan mewujudkan visi dan misi Kepala Daerah, serta permasalahan daerah, sebagai payung untuk perumusan prioritas program dan kegiatan pembangunan yang akan dilaksanakan pada tahun rencana.

### 3.2. Arah Kebijakan Keuangan Daerah

Berisikan uraian mengenai kebijakan yang akan ditempuh oleh Pemerintah Daerah berkaitan dengan pendapatan daerah, pembiayaan daerah dan belanja

daerah.

#### **BAB IV SASARAN DAN PRIORITAS PEMBANGUNAN DAERAH**

Mengemukakan secara eksplisit perumusan prioritas dan sasaran pembangunan daerah berdasarkan hasil analisis terhadap hasil evaluasi pelaksanaan RKPD tahun lalu dan capaian kinerja yang direncanakan dalam RPJMD, identifikasi permasalahan ditingkat daerah dan nasional, rancangan kerangka ekonomi daerah beserta kerangka pendanaan

##### **4.1. Tujuan dan Sasaran Pembangunan**

Menjelaskan tentang hubungan visi/misi dan tujuan/sasaran pembangunan 5 (lima) tahunan yang diambil dari dokumen RPJMD.

##### **4.2. Prioritas dan Sasaran Pembangunan Tahun 2019**

Suatu prioritas pembangunan daerah tahun 2019 pada dasarnya adalah gambaran prioritas pembangunan tahun rencana yang diambil dan dikaitkan dengan program pembangunan daerah (RPJMD) tahun rencana.

#### **BAB V RENCANA KERJA DAN PENDANAAN DAERAH**

Mengemukakan secara eksplisit rencana program dan kegiatan prioritas daerah yang disusun berdasarkan evaluasi pembangunan tahunan, kedudukan tahun rencana (RKPD) dan capaian kinerja yang direncanakan dalam RPJMD. Rencana program dan kegiatan prioritas harus mewakili aspirasi dan kepentingan masyarakat.

#### **BAB VI KINERJA PENYELENGGARAAN PEMERINTAHAN DAERAH**

Penetapan indikator kinerja penyelenggaraan pemerintahan daerah bertujuan untuk memberi panduan dalam pencapaian kinerja tahunan yang ditetapkan menjadi Indikator Kinerja Utama (IKU) maupun Indikator Kinerja Kunci (IKK) pada akhir tahun perencanaan.

#### **BAB VII PENUTUP**

##### **1.6 Proses Penyusunan RKPD**

Sebagai suatu dokumen yang resmi rencana daerah, RKPD mempunyai kedudukan yang strategis yaitu menjembatani antara perencanaan strategis jangka menengah dengan dengan perencanaan dan penganggaran tahunan. Mengingat peran Kepala Bappeda selaku koordinator dalam penyelenggaraan perencanaan daerah maka tahapan proses penyusunan RKPD disesuaikan dengan struktur organisasi Bappeda. Adapun prosesnya adalah sebagai berikut :

##### **a. Persiapan dan Pengorganisasian Para Pemangku Kepentingan**

Pada tahap ini dilakukan orientasi mengenai RKPD dan identifikasi para pemangku kepentingan untuk dilibatkan dalam proses penyusunan RKPD. Kepala Bappeda menjadi koordinator sehingga Pembentukan tim Penyusunan RKPD dikelompokkan menurut struktur organisasi Bappeda yaitu masing masing bidang dan sub bidangnya bertanggung jawab terhadap Perangkat Daerah selaku pemangku kepentingan yang

langsung berada pada garis koordinasi masing masing. Contohnya Bidang Infrastruktur dan Ekonomi melalui sub bidang Ekonomi yang langsung berkoordinasi dengan Perangkat Daerah lingkup ekonomi, begitupun pada sub bidang lainnya.

**b. Penyusunan Rancangan Awal RKPD**

Tahapan ini mencakup kegiatan reviu RPJMD, reviu usulan Program dan Kegiatan Perangkat Daerah tahun sebelumnya yang dikoordinir langsung oleh bidang terkait dan melibatkan kasubid data dan evaluasi pada bidang perencanaan makro sebagai koordinator, dan prioritas untuk tahun rencana, analisis isu strategis dan prioritas pembangunan daerah untuk tahun yang direncanakan bersama para pemangku kepentingan terkait, menyusun dokumen rancangan awal RKPD, dan pembahasan rancangan awal RKPD dikoordinir oleh Kasubid perencanaan Makro.

**c. Penyusunan Rancangan Renja Perangkat Daerah**

Tahapan ini meliputi kegiatan persiapan penyusunan, kegiatan analisis dan pengkajian dokumen terkait dan kegiatan penyusunan Rancangan Renja Perangkat Daerah.

**d. Penyusunan Rancangan RKPD**

Pada tahapan ini dilakukan penilaian dan pembahasan atas rancangan Renja Perangkat Daerah yang disampaikan kepala Perangkat Daerah Kepada BAPPEDA, pengintegrasian rancangan Renja Perangkat Daerah ke dalam rancangan awal RKPD untuk menjadi rancangan RKPD, pembahasan dengan para pemangku kepentingan terkait untuk memperoleh masukan dan pertimbangan bagi rancangan RKPD, penyiapan ringkasan rancangan RKPD untuk sebagai bahan pembahasan dalam musrenbang tahunan daerah, dan penyampaian tembusan Rancangan RKPD kepada BAPPENAS melalui E-Musrenbang sebagai masukan dalam penyusunan RKPD Nasional dan RKPD Provinsi

**e. Musrenbang dan Forum Perangkat Daerah**

Tahap ini merupakan pelibatan pemangku kepentingan dalam pengambilan keputusan perencanaan, melalui pelaksanaan Musrenbang desa/kelurahan, musrenbang tingkat kecamatan, forum Perangkat Daerah/Gabungan Perangkat Daerah dan musrenbang Kabupaten.

Sebelum pelaksanaan musrenbang, Pemerintah Daerah telah menyampaikan rancangan awal RKPD kepada Pemerintah kecamatan untuk dipedomani dalam proses penyaringan usulan dari desa/kelurahan dan kecamatan. Hal ini penting dilakukan agar penyampaian usulan pada musrenbang di desa/kelurahan dan kecamatan dapat lebih terarah.

Proses ini diperkuat dengan dilaksanakannya pra musrenbang kecamatan dimana pada tahap ini camat menyisir kembali usulan-usulan dari desa dan kelurahan dan menyusun prioritas lokasi/sasaran pada tiap-tiap kegiatan agar terurut dari yang paling membutuhkan sehingga memudahkan Perangkat Daerah dalam menetapkan lokasi/sasaran kegiatan nantinya. Pada tahapan pra musrenbang kecamatan ini juga, camat membagi usulan-usulan yang diterima dari desa/kelurahan menjadi 3 format, yaitu : usulan yang sesuai dengan rancangan RKPD, usulan yang tidak ada cantolan pada

RKPD dan usulan yang dikembalikan kepada desa karena dapat dibiayai dengan dana desa/ADD.

Usulan yang sudah sesuai dengan rancangan RKPD inilah yang kemudian menjadi bahan usulan musrenbang kecamatan yang akan disampaikan kepada pemerintah daerah. Sedangkan usulan yang tidak ada cantolan pada rancangan RKPD juga tetap diteruskan untuk dibicarakan lebih lanjut pada musrenbang kecamatan apabila dianggap penting/mendesak atau dilanjutkan usulannya pada perencanaan tingkat provinsi atau pusat apabila ada kesesuaian dengan arah kebijakan/prioritas provinsi atau pusat.

Setelah musrenbang kecamatan, tahap selanjutnya adalah Forum Perangkat Daerah yang dilaksanakan selama 3 hari. Kegiatan ini melibatkan langsung anggota DPRD dan bahkan disusun sesuai dengan format komisi yang ada di DPRD sehingga pada setiap Forum Perangkat Daerah dapat dihadiri oleh masing-masing anggota DPRD sesuai dengan Komisinya dan dihadiri oleh camat beserta seluruh perwakilan desa dan kecamatan setiap harinya. Dengan demikian permasalahan urusan perbidang di komisi dan perwilayah pada masing-masing kecamatan tuntas di forum Perangkat Daerah untuk disepakati di musrenbang Kabupaten.

Untuk menjaga konsistensi antara rancangan RKPD dengan usulan-usulan yang diterima maka setiap proses pada tiap tahapan dikoordinir langsung oleh Bappeda melalui masing-masing Bidang dan Sub Bidang sesuai urusan pemerintahan dan lingkup koordinasi Perangkat daerahnya.

f. Penyusunan Rancangan Akhir RKPD/ Renja Perangkat Daerah

Pada tahap ini dilakukan penyempurnaan atas Rancangan RKPD berdasarkan hasil Kesepakatan dalam musrenbang tahunan daerah dengan tetap memperhatikan rancangan RKP untuk RKPD Provinsi dan untuk RKPD Kabupaten.

g. Penyiapan dan penetapan Peraturan RKPD /Renja Perangkat Daerah

Pada tahap ini dilakukan penyiapan dan penetapan peraturan kepala daerah tentang RKPD dan Penyiapan penetapan peraturan Kepala Perangkat Daerah tentang Renja Perangkat Daerah

h. Pengintegrasian RKPD kedalam Proses Penganggaran Daerah.

Pada Tahap ini RKPD perlu di terjemahkan kedalam proses penganggaran melalui penyusunan KUA,PPAS dan RKA Perangkat Daerah

## BAB II

# GAMBARAN UMUM DAN KONDISI DAERAH

### 2.1. Aspek Geografi dan Demografi

#### 2.1.1. Aspek Geografi

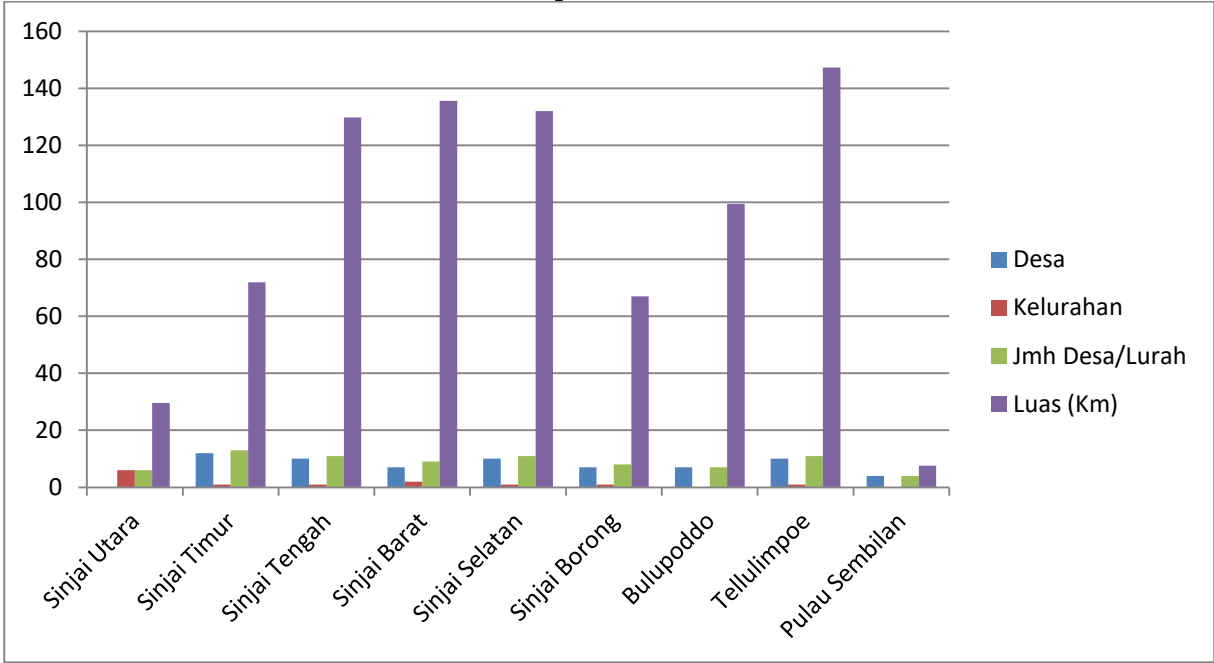
Secara geografis, Kabupaten Sinjai berada di bagian Selatan Provinsi Sulawesi Selatan, tepatnya terletak diantara 5°2'56"-5°21'16" Lintang Selatan (LS) dan antara 119°56'30" - 120°25'33" Bujur Timur (BT). Kabupaten Sinjai memiliki luas wilayah 798,96 km<sup>2</sup> (79.896 Ha), dengan batas wilayah sebagai berikut:

- Sebelah Utara berbatasan dengan Kabupaten Bone,
- Sebelah Selatan berbatasan dengan Kabupaten Bulukumba dan Kabupaten Bantaeng
- Sebelah Timur dengan Teluk Bone,
- Sebelah Barat berbatasan dengan Kabupaten Gowa.

Jarak antara Kabupaten Sinjai dengan Kota Makassar sebagai Ibukota Provinsi Sulawesi Selatan dapat dilihat dari 3 (tiga) jarak tempuh Sinjai ke Makassar, yaitu 233 Km melalui jalur selatan (Sinjai-Bantaeng-Makassar), 164 Km melalui jalur barat (Sinjai-Malino-Makassar), dan 186 km melalui jalur utara (Sinjai-Maros-Makassar).

Secara administratif, Kabupaten Sinjai terdiri dari 9 Kecamatan, 67 Desa, 13 Kelurahan dan 321 Dusun/Lingkungan, dimana ibukota Kabupaten berada di Kecamatan Sinjai Utara. Adapun rincian jumlah kecamatan, kelurahan/desa, dan luas wilayah masing-masing dapat dilihat pada tabel berikut:

Tabel 2.1  
Jumlah Kecamatan, Kelurahan/Desa, dan Luas Wilayah  
Setiap Kecamatan



No.	Kecamatan	Desa	Kelurahan	Jumlah Desa/ Kelurahan	Luas(km <sup>2</sup> )
1	Sinjai Utara	-	6	6	29,57
2	Sinjai Timur	12	1	13	71,88
3	Sinjai Tengah	10	1	11	129,70
4	Sinjai Barat	7	2	9	135,53
5	Sinjai Selatan	10	1	11	131,99
6	Sinjai Borong	7	1	8	56,97
7	Bulupoddo	7	-	7	99,47
8	Tellulimpoe	10	1	11	136,30
9	Pulau Sembilan	4	-	4	7,55
Jumlah		67	13	80	798,96

Sumber: Sinjai Dalam Angka 2018

Tabel 2.2  
Jumlah Dusun/Lingkungan Kabupaten Sinja, Tahun 2019

No.	Kecamatan	Nama Kelurahan/Desa	Jumlah Lingkungan	Jumlah Dusun
1	Sinjai Utara	Lamatti rilau	4	-
		Alehanuae	4	-
		Lappa	7	-
		Balangnipa	5	-
		Bongki	4	-
		Biringere	5	-
		JUMLAH	29	-
2	Sinjai Timur	Samataring	5	-

No.	Kecamatan	Nama Kelurahan/Desa	Jumlah Lingkungan	Jumlah Dusun
		Sanjai	-	3
		Pattalassang	-	4
		Panaikang	-	3
		Saukang	-	4
		Kampala	-	3
		Lasiai	-	5
		Biroro	-	3
		Kaloling	-	3
		Pasimarannu	-	3
		Tongke-Tongke	-	5
		Bongki Lengkese	-	3
		Salohe	-	3
		JUMLAH	5	42
3	Sinjai Tengah	Samaenre	4	-
		Mattunreng Tellue	-	7
		Kompang	-	3
		Baru	-	4
		Pattongko	-	4
		Saotengnga	-	4
		Saohiring	-	5
		Kanrung	-	6
		Saotanre	-	4
		Bonto	-	3
		Gantarang	-	3
		JUMLAH	4	43
4	Sinjai Selatan	Sangiaseri	5	-
		Puncak	-	6
		Songing	-	4
		Aska	-	5
		Talle	-	6
		Palae	-	4
		Bulu Kamase	-	6
		Palangka	-	5
		Polewali	-	5
		Alenangka	-	4
		Gareccing	-	3
		JUMLAH	5	23
5	Sinjai Barat	Balakia	4	-
		Tassililu	4	-
		Gunung Perak	-	6
		Arabika	-	3
		Bonto Salama	-	5
		Turungan Baji	-	5

RENCANA KERJA PEMERINTAH DAERAH (RKPD)  
KABUPATEN SINJAI 2021

No.	Kecamatan	Nama Kelurahan/Desa	Jumlah Lingkungan	Jumlah Dusun
		Barania	-	3
		Bonto Lempangan	-	4
		Terasa	-	8
	JUMLAH		8	34
6	Sinjai Borong	Pasir Putih	3	-
		Batu Belerang	-	4
		Biji Nangka	-	3
		Barambang	-	4
		Bonto Sinala	-	3
		Kassi Buleng	-	4
		Bonto Katute	-	4
		Bonto Tengnga	-	4
	JUMLAH		3	26
7	Bulupoddo	Lamatti Riattang	-	4
		Lamatti Riaja	-	5
		Bulu Tellue	-	6
		Duampanuae	-	7
		Tompobulu	-	7
		Lamatti Riawang	-	4
		Lappa Cinrana	-	2
JUMLAH		-	36	
8	Tellulimpoe	Mannanti	6	-
		Saotengah	-	4
		Kalobba	-	5
		Tellu Limpoe	-	5
		Massaile	-	4
		Lembang Lohe	-	4
		Pattongko	-	5
		Bua	-	5
		Suka Maju	-	4
		Era Baru	-	4
	Samaturue	-	4	
JUMLAH		6	44	
9	Pulau Sembilan	Pulau Buhung Pitue	-	3
		Pulau Harapan	-	4
		Pulau Padaelo	-	3
		Pulau Persatuan	-	3
	JUMLAH		-	13
Jumlah			60	261

Sumber : Kabupaten Sinjai Dalam Angka 2020

2.1.2. Letak dan Kondisi Geografi

2.1.2.1. Kondisi Topografi

Bila dilihat dari segi topografi, karakteristik wilayah Kabupaten Sinjai sangat bervariasi, yaitu terdiri dari daerah laut atau pantai, dataran rendah, dan dataran tinggi. Sekitar 38,26 % atau seluas 31.370 ha merupakan kawasan dataran hingga landai dengan kemiringan 0-15 %. Area perbukitan hingga bergunung dengan kemiringan diatas 40 %, diperkirakan seluas 25.625 Ha atau 31,25 %.

Berdasarkan klasifikasi menurut ketinggian diatas permukaan laut (dpl), wilayah Kabupaten Sinjai terbagi ke dalam 5 (lima) klasifikasi ketinggian, dengan rincian luasan sebagai berikut :

- Area ketinggian 0-25 m dpl, seluas 45,41 km<sup>2</sup>;
- Area ketinggian 25-100 m dpl, seluas 79,83 km<sup>2</sup>;
- Area ketinggian 100-500 m dpl, seluas 455,35 km<sup>2</sup>;
- Area ketinggian 500-1.000 m dpl, seluas 173,68 km<sup>2</sup>;
- Area ketinggian >1.000 m dpl, seluas 65,69km<sup>2</sup>.

Wilayah Kabupaten Sinjai didominasi oleh wilayah perbukitan dan pegunungan. Meskipun demikian, di wilayah ini tidak terdapat gunung berapi. Daerah pegunungan di Kabupaten Sinjai sebagian besar terletak di Kecamatan Sinjai Barat, Kecamatan Sinjai Tengah, Kecamatan Sinjai Borong dan Kecamatan Bulupoddo. Akibat kondisi topografi tersebut, maka pengembangan wilayah Kabupaten Sinjai menjadi terbatas.

Dari 9 (sembilan) kecamatan yang ada di Kabupaten Sinjai, kecamatan yang memiliki wilayah dataran yang cukup luas adalah Kecamatan Sinjai Timur, Kecamatan Tellulimpoe dan Kecamatan Pulau Sembilan. Dataran yang memiliki sumber daya air yang cukup dimanfaatkan masyarakat sebagai areal persawahan. Ketinggian dari permukaan laut wilayah Kabupaten Sinjai, bervariasi dari 0-1.000 meter dpl. Untuk lebih jelasnya, kondisi ketinggian diatas permukaan laut wilayah Kabupaten Sinjai, dapat dilihat pada tabel berikut :

Tabel 2.3  
Luas Wilayah Kecamatan Menurut Ketinggian Diatas Permukaan Laut  
Kabupaten Sinjai Tahun 2019

NO	KECAMATAN	KETINGGIAN	LUAS (HA)	PERSEN (%)
1	Sinjai Barat	<25 Meter	-	-
		25-100 Meter	-	-
		100-500 Meter	1.885	13,91
		500-1000 Meter	6.747	49,78
		>1000	4,921	36,31

NO	KECAMATAN	KETINGGIAN	LUAS (HA)	PERSEN (%)
LUAS KECAMATAN SINJAI BARAT			13.553	100,00
2	Sinjai Borong	<25 Meter 25-100 Meter 100-500 Meter 500-1000 Meter >1000	- - 69 3.980 1.648	- - 4,19 69,86 28,93
LUAS KECAMATAN SINJAI BORONG			5.697	100,00
3	Sinjai Selatan	<25 Meter 25-100 Meter 100-500 Meter 500-1000 Meter >1000	81 206 12.256 656 -	0,61 1,56 96,86 4,97 -
LUAS KECAMATAN SINJAI SELATAN			13.199	100,00
4	Tellu Limpoe	<25 Meter 25-100 Meter 100-500 Meter 500-1000 Meter >1000	288 2.254 11.088 - -	2,11 16,54 81,35 - -
LUAS KECAMATAN TELLU LIMPOE			13.630	100,00
5	Sinjai Timur	<25 Meter 25-100 Meter 100-500 Meter 500-1000 Meter >1000	1.974 1.379 3.835 - -	27,46 19,18 53,35 - -
LUAS KECAMATAN SINJAI TIMUR			7.188	100,00
6	Sinjai Tengah	<25 Meter 25-100 Meter 100-500 Meter 500-1000 Meter >1000	- - 9.554 3.416 -	- - 73,66 26,34 -
LUAS KECAMATAN SINJAI TENGAH			12.970	100,00
7	Sinjai Utara	<25 Meter 25-100 Meter 100-500 Meter 500-1000 Meter >1000	1.443 1.452 62 - -	48,80 49,10 2,10 - -
LUAS KECAMATAN SINJAI UTARA			2.957	100,00
8	Bulupoddo	<25 Meter 25-100 Meter 100-500 Meter 500-1000 Meter >1000	- 2.592 5.786 1.569 -	- 26,06 66,32 15,77 -

NO	KECAMATAN	KETINGGIAN	LUAS (HA)	PERSEN (%)
LUAS KECAMATAN BULUPODDO			9.947	100,00
9	Pulau Sembilan	<25 Meter	755	100
		25-100 Meter	-	-
		100-500 Meter	-	-
		500-1000 Meter	-	-
		>1000	-	-
LUAS KECAMATAN PULAU SEMBILAN			755	100,00

Sumber : Sinjai Dalam Angka, Tahun 2020

2.1.2.2. *Kondisi Geologi*

Secara umum keadaan geologi atau jenis batuan merupakan gambaran proses dan waktu pembentukan bahan induk serta penampakan morfologis tanah, seperti tebing, kaldera gunung dan sebagainya. Persebaran jenis batuan di Kabupaten Sinjai terbagi dalam 5 (lima) kelompok atau golongan yaitu : batuan vulkanik/beku, batuan endapan, batuan mikan atau metamorf, batuan alluvial dan batuan organik.

Sepsifikasi jenis batuan di Kabuoaten Sinjai merupakan batuan yang termuda berumur Plesistosen dan tersusun batuan induk, lava, breksi, endapan lahar dan tufa, diatas menindih tidak selaras endapan alluvial yang berupa pasir kerikil, lempung dna lahar yang umumnya masih terlepas. Di kawasan pantai umumnya terdapat hamparan pasir laut yang cukup tebal dengan struktur tanah keras berada di kedalaman 1,5-2 meter dari permukaan lapisan pasir atau tanah.

2.1.2.3. *Kondisi Hidrologi*

Ada 2 (dua) jenis kategori hidrologi yang melingkupi wilayah Kabupaten Sinjai, yaitu 1} jenis air permukaan 2} jenis air tanah dangkal dan air tanah dalam. Kedua jenis air tersebut berasal dari air hujan yang sebagian mengalir di permukaan (*run-off*) dan sebagian lagi meresap kedalam tanah.

- Untuk jenis air permukaan, beberapa diantaranya adalah sungai-sungai yang mengalir melalui wilayah ini, diantaranya Sungai Tangka, Sungai Mangottong, Sungai Kalamisu, Sungai Bua, Sungai Lolisang, Sungai Balantieng serta beberapa sungai kecil lainnya, yang sebagian besar bermuara ke Teluk Bone.
- Berdasarkan penelitian, potensi sumber air permukaan (1998) sebesar 15.137.280 ribu m3 atau debit sekitar 3,12 m3 / detik dan sebagian besar potensi air tersebut dimanfaatkan untuk keperluan pertanian. Mengenai air tanah dangkal dengan kedalaman sekitar 6 meter berupa sumur gali banyak mengandung kapur dan air tanah dalam dengan kedalaman 75–100 meter berupa sumur bor, banyak dimanfaatkan penduduk untuk keperluannya.

Sungai yang paling besar yang ada di Kabupaten Sinjai adalah sungai bua dengan panjang sungai 81,45 Km sedangkan sungai yang paling sempit adalah sungai balangtieng dengan panjang 20 km. Adapun sungai paling lebar di Kabupaten Sinjai adalah sungai tangka dengan lebar 90 Meter sedangkan sungai yang sempit adalah sungai balangtieng dengan lebar 15 meter. Dapat dilihat pada table berikut :

Tabel 2.4  
Beberapa Sungai Besar yang Ada Dalam Wilayah Kabupaten Sinjai,  
Tahun 2019

NO.	NAMA SUNGAI	PANJANG (KM)	LEBAR (M)	(DEBIT M <sup>3</sup> /DETIK)	
				Maks.	Min.
1	Tangka	72,00	90	25,00	10,00
2	Mangottong	47,00	55	25,00	8,00
3	Kalamisu	57,00	40	30,00	11,00
4	Bua	81,45	30	10,20	3,53
5	Lolisang	29,40	25	10,00	4,50
6	Balangtieng	20,00	15	7,50	2,41

Sumber: Sinjai Dalam Angka Tahun 2020

2.1.2.4. *Kondsi Klimatologi*

Kabupaten Sinjai merupakan daerah beriklim tropis yang memiliki2 (dua) musim, yaitu musim penghujan pada periode April-Oktober dan musim kemarau yang berlangsung pada periode Oktober-April. Dari keseluruhan tipe iklim yang ada tersebut, Kabupaten Sinjai mempunyai curah hujan berkisar antara 2.000–4.000 mm/tahun, dengan hari hujan yang bervariasi antara 100–160 hari hujan/tahun. Kelembaban udara rata-rata tercatat berkisar antara 64–87 persen, dengan suhu udara rata-rata berkisar antara 21,2°C-32,4°C.

Selain itu ada 3 (tiga) tipe iklim menurut *Schmidt & Fergusson* yang terjadi dan berlangsung di wilayah ini, yaitu iklim tipe B2, C2, D2 & tipe D3.

- Area/zona dengan iklim tipe B2 dimana bulan basah berlangsung selama 7-9 bulan berturut-turut, sedangkan bulan kering berlangsung 2–4 bulan sepanjang tahun. Penyebarannya meliputi sebagian besar wilayah Kecamatan Sinjai Timur dan Sinjai Selatan.
- Zona dengan iklim tipe C2, dicirikan dengan adanya bulan basah yang berlangsung antara 5–6 bulan, sedangkan bulan keringnya berlangsung selama 3–5 bulan sepanjang tahun. Penyebarannya meliputi sebagian kecil wilayah Kecamatan Sinjai Timur, Sinjai Selatan dan Sinjai Tengah.
- Zona dengan iklim tipe D2, mengalami bulan basah selama 3–4 bulan, & bulan keringnya berlangsung selama 2–3 bulan. Penyebarannya meliputi wilayah bagian

tengah Kabupaten Sinjai, yaitu sebagian kecil wilayah Kecamatan Sinjai Tengah, Sinjai Selatan dan Sinjai Barat.

- Zona dengan iklim tipe D3, dicirikan dengan berlangsungnya bulan basah antara 3–4 bulan, bulan kering berlangsung antara 3–5 bulan. Penyebarannya meliputi sebagian wilayah Kecamatan Sinjai Barat, Sinjai Tengah dan Sinjai Selatan.

#### **2.1.2.5. Kondisi Penggunaan Lahan**

Luas Wilayah Kabupaten Sinjai Tahun 2018 adalah 798,96 km<sup>2</sup> (79,896 Ha), Angka ini merupakan angka yuridis yang digunakan sebagai luas Kabupaten Sinjai secara resmi.

Adapun kawasan hutan produksi terbatas seluas 7.193 Ha. Kawasan hutan produksi konversi seluas 1.524,87 Ha. Penetapan kawasan Taman Hutan Raya berdasarkan pada SK. Menhut No. 434 Tahun 2009, seluas 724 Ha, . Luas Lahan persawahan di seluas 13.539 Ha, sedangkan kawasan cadangan potesi pertanian tanaman pangan seluas 9.000 Ha, kawasan peruntukan pertanian hortikultura seluas 8.501 Ha. Luas Lahan Perkebunan seluas 42.369 Ha

#### **2.1.3. Wilayah Rawan Bencana**

Berdasarkan deskripsi karakteristik wilayah suatu daerah, maka dapat diidentifikasi wilayah yang berpotensi rawan bencana alam, seperti banjir, tsunami, abrasi, longsor, kebakaran hutan, gempa tektonik dan vulkanik dan lain-lain.

Bila dilihat dari karakteristik wilayahnya, Kabupaten Sinjai sendiri merupakan wilayah yang berpotensi longsor memiliki variasi potensi longsor dari sangat rendah (tidak rawan atau tidak ada potensi longsor), hingga potensi longsor sangat tinggi (sangat rawan). Hanya Sekitar 20% dari luas total keseluruhan wilayah ini merupakan wilayah dengan potensi longsor tinggi (sangat rawan). Sebagian besar wilayah Kabupaten Sinjai relatif aman terhadap potensi longsor kurang yang luasnya mencapai lebih dari 47%. Sementara wilayah yang memiliki tingkat potensi longsor sedang (rawan) memiliki persentase luas sekitar 31%.

Kabupaten Sinjai juga memiliki wilayah rawan banjir yaitu sebagian wilayah Kecamatan Sinjai Utara dan sebagian wilayah Kecamatan Sinjai Timur.

#### **2.1.4. Potensi Pengembangan Wilayah**

Berdasarkan deskripsi karakteristik wilayah suatu daerah, maka dapat diidentifikasi wilayah yang memiliki potensi untuk dikembangkan sebagai kawasan budidaya seperti budidaya perikanan, pertanian, pariwisata, industri, pertambangan dan lain-lain dengan berpedoman pada rencana tata ruang wilayah.

Berdasarkan karakteristik wilayah Kabupaten Sinjai terdiri dari 3 dimensi wilayah, yakni wilayah laut/pantai, wilayah dataran rendah dan wilayah dataran tinggi. Wilayah

Kabupaten Sinjai didominasi oleh bentuk wilayah perbukitan dan pegunungan. Hal ini menggambarkan potensi sumberdaya alam yang sangat melimpah utamanya dalam bidang pertanian.

Potensi pengembangan wilayah Kabupaten Sinjai yang dapat dijadikan sebagai aset untuk pengembangan ke depan, berdasarkan Rencana Tata Ruang Wilayah Kabupaten Sinjai Tahun 2011 – 2031 secara umum meliputi hal – hal sebagai berikut:

2.1.4.1. Kawasan Kehutanan

Sumberdaya hutan yang terdapat di Kabupaten Sinjai, meliputi: hutan lindung, hutan produksi terbatas, dan hutan bakau. Sumberdaya hutan tersebut merupakan potensi sektor kehutanan Kabupaten Sinjai yang memerlukan penanganan dan pengendalian untuk kelangsungan pelestariannya.

a. Hutan Raya (Taman Hutan Raya)

Penetapan kawasan Taman Hutan Raya di Kabupaten Sinjai, didasarkan pada SK. Menhut No. 434 Tahun 2009, seluas 724 Ha, ditetapkan menjadi Kawasan Pelestarian Alam dengan fungsi Taman Hutan Raya Abdul Latief. Lokasi taman hutan raya yang ada di Kabupaten Sinjai berada di Kecamatan Sinjai Borong.

2.1.4.2. Kawasan Peruntukan Pertanian

Kawasan peruntukan pertanian adalah kawasan yang ditetapkan dengan fungsi untuk dibudidayakan atas dasar kondisi dan potensi sumberdaya alam, sumberdaya manusia dan sumberdaya buatan. Potensi masing- masing sumberdaya yang ada satu sama lain tentunya sangat berbeda, yang disebabkan oleh ketersediaan sumberdaya yang ada di masing-masing kecamatan di Kabupaten Sinjai.

Luas Lahan persawahan di Kabupaten Sinjai seluas 16.322 Ha, Kecamatan yang paling luas adalah kecamatan Sinjai Selatan seluas 3.390 Ha atau 21 % sedangkan Kecamatan yang paling sempit adalah Kecamatan Sinjai Utara seluas 932 Ha atau 6 %. Dapat dilihat pada table berikut :

Tabel 2.5  
Luas Lahan Persawahan di Kabupaten Sinjai Dirinci  
Menurut Kecamatan, Tahun 2019

No	Kecamatan	Lahan Persawahan (HA)	Persentase (%)
1	Sinjai Barat	2.017	12
2	Sinjai Borong	1.040	6
3	Sinjai Selatan	3.391	21
4	Tellulimpoe	2.004	12
5	Sinjai Timur	2.532	16
6	Sinjai Tengah	1.871	11
7	Sinjai Utara	932	6
8	Bulupoddo	2.535	16
Total Luas		16.322	100

Sumber: Dinas Tanaman Pangan, Hortikultura dan Perkebunan Kab. Sinjai, Tahun 2020

2.1.4.3. Kawasan Peruntukan Perkebunan

Komoditi perkebunan yang dapat dikembangkan di Kabupaten Sinjai meliputi komoditi kelapa dalam, kelapa hibrida, kopi cengkeh, lada, kakao, kapuk, vanili, pala, tembakau, karet, kayu manis, dan beberapa jenis komoditas perkebunan lainnya. Tanaman perkebunan pada dasarnya dapat dibedakan dalam tanaman semusim (Season Plant) dan tanaman tahunan (annual plant). Luas lahan perkebunan di Kabupaten Sinjai seluas 24.981 Ha atau 100 %, Kecamatan yang paling luas lahan perkebunan adalah Kecamatan Tellulimpoe seluas 8.881 Ha atau 36 % sedangkan Kecamatan yang luas lahan perkebunan yang paling sempit adalah Kecamatan Sinjai Utara seluas 25 % atau 0 %. Untuk lebih jelasnya luas lahan perkebunan di Kabupaten Sinjai dirinci tiap kecamatan dapat dilihat pada tabel berikut.

**Tabel 2.6**  
**Luas Lahan Perkebunan di Kabupaten Sinjai Dirinci Menurut Kecamatan, Tahun 2019**

No	Kecamatan	Lahan Perkebunan (HA)	Persentase (%)
1	Sinjai Barat	1.904	8
2	Sinjai Borong	1.511	6
3	Sinjai Selatan	3.474	14
4	Tellulimpoe	8.881	36
5	Sinjai Timur	147	1
6	Sinjai Tengah	6.934	28
7	Sinjai Utara	25	0
8	Bulupoddo	2.105	8
9	Pulau IX	-	-
Total Luas		24.981	100

Sumber: Dinas Tanaman Pangan, Hortikultura dan Perkebunan Kab. Sinjai, Tahun 2020

2.1.4.4. Kawasan Peruntukan Peternakan

Rencana pengembangan kawasan peternakan di Kabupaten Sinjai, Telah ditetapkan dalam Surat Keputusan Bupati Sinjai Nomor 392 Tahun 2017 tentang Penetapan Kawasan Pengembangan Komoditi Peternakan Kabpaten Sinjai, akan tetapi disatukan dengan areal lahan perkebunan.

Model pengembangan seperti ini dimaksudkan untuk ketersediaan pakan dan areal pengembalaan ternak.

Potensi pembangunan sector peternakan di Kabupaten Sinjai sangat potensial khususnya pengembangan komoditi Sapi Potong, hal ini di dukung oleh ketersediaan sumber daya manusia yang memadai serta lahan pengembangan yang cukup luas, disamping daya dukung pakan hijauan dan limbah pertanian yang melimpah.

Selain sapi potong, komoditi Unggulan yang dihasilakn oleh Dinas Peternakan dan kesehatan Hewan Kabupaten Sinjai yaitu Ayam Kampung. Sejak Tahun 2013 silam Peternakan dan kesehatn Hewan Kabupaten Sinjai, telah melakukan terobosan

baru di Pernggasan yaitu pembibitan Ayam Kampung Unggul Indonesia yang merupakan kerjasama dengan PT. Aki Sukabumi, di Sinjai sendiri dikenal dengan Ayam Kampung Unggul Sinjai (AKUSI) dan telah di kembangkan serta disebarluaskan kepada masyakarat baik di Sinjai maupun di luar daerah Sinjai.

Sejalan dengan hal tersebut, produksi DOC Akusi yang berkualitas di sebarakan ke masyarakat baik secara komersial maupun berupa bantuan kepada keluarga miskin dalam rangka pengentasan kemiskinan.

Pengembangan kawasan peternakan di Kabupaten Sinjai, meliputi :

- a. Kawasan sentra produksi unggulan Sapi Potong terdapat di kecamatan Sinjai Selatan, Tellulimpoe, Sinjai Borong juga memiliki kawasan penyangga yakni di Kecamatan Sinjai Timur, Sinjai Tengah dan Bulupoddo.
- b. Kawasan sentra produksi Sapi Perah terdapat di Kecamtan Sinjai Barat.
- c. Kawasan sentra produksi Kambing di kecamatan Bulupoddo, Tellulimpoe juga memiliki kawasan penyangga di Kecamatan Sinjai Barat dan Sinjai Tengah.
- d. Kawasan sentra produksu Ayam Kampung tersebar di seluruh Kecamatan di Kabupaten Sinjai, yaitu Kecamatan Sinjai tengah, Bulupoddo, Sinjai Utara, Sinjai Barat, Sinjai Timur, Sinjai Borong, Sinjai Selatan, Tellulimpoe dan Pulau Sembilan.

2.1.4.5. Kawasan Peruntukan Perikanan

Wilayah Kabupaten Sinjai merupakan salah satu daerah perairan laut yang berbatasan dengan Teluk Bone, memiliki prospek untuk pengembangan usaha di sektor kelautan dan perikanan, Pada wilayah Kabupaten Sinjai, terdapat potensi unggulan sumberdaya perikanan dan kelautan yang bernilai ekonomis penting, Potensi perikanan dan kelautan yang ada di Kabuoaten Sinjai mempunyai jenis kegiatan yaitu : Penangkapan, budidaya jarring apung, budidaya tambak, budidaya kolam, budidaya minapadi, budidaya rumput laut di laut dan Budidaya Laut Sistem Penculture. Dapat dilihat pada tabel berikut :

Tabel 2.7  
Potensi Perikanan dan Kelautan Di Kabupaten Sinjai  
Berdasarkan Lokasi Kegiatan, Tahun 2019

No	Jenis Kegiatan	Potensi (Ton & Ha)	Lokasi (Kecamatan)
1	Penangkapan	55.000 (Ton) 90.135 (Ha)	Sinjai Utara, Sinjai Timur, Pulau IX dan Tellulimpoe
2	Budidaya Jaring Apung	450,12 (Ha)	Pulau IX
3	Budidaya Tambak	19.886,07 (Ton) 615,43 (Ha)	Sinjai Utara, Sinjai Timur dan Tellulimpoe

4	Budidaya Kolam	34,90 (Ton) 89,37 (Ha)	Sinjai Utara, Sinjai Timur dan Tellulimpoe
5	Budidaya Minapadi	157,8 (Ton) 1.015 (Ha)	Sinjai Selatan, Sinjai Barat, Tellulimpoe dan Sinjai Borong
6	Budidaya Rumput Laut Di Laut	18.840,30 (Ton) 694,50 (Ha)	Pulau Sembilan
7	Budidaya Laut Sistem Penculture	-	-

Sumber : Dinas Perikanan Kab. Sinjai, 2020

- a. Kawasan Peruntukan Perikanan Tangkap  
Kawasan peruntukan perikanan tangkap ditetapkan pada kawasan pesisir dan laut Kecamatan Pulau IX, kawasan pesisir dan laut Kecamatan Sinjai Timur, kawasan pesisir dan laut Kecamatan Sinjai Utara, dan kawasan pesisir dan laut Kecamatan Tellulimpoe dengan wilayah penangkapan mencakup kawasan perairan Teluk Bone, Laut Flores, dan Selat Makassar berdasarkan cakupan batas wilayah kewenangan daerah sesuai dengan ketentuan perundang-undangan.
- b. Kawasan peruntukan budidaya perikanan terdiri dari:
  - a. kawasan budidaya perikanan air tawar dengan luasan 1.121 (seribu seratus dua puluh satu) hektar ditetapkan di sebagian wilayah Kecamatan Sinjai Tengah, sebagian wilayah Kecamatan Sinjai Borong, sebagian wilayah Kecamatan Sinjai Selatan, dan sebagian wilayah Kecamatan Sinjai Barat;
  - b. kawasan budidaya perikanan air payau dengan luasan 717 (tujuh ratus tujuh belas) hektar ditetapkan di sebagian wilayah Kecamatan Sinjai Utara, sebagian wilayah Kecamatan Sinjai Timur, dan sebagian wilayah Kecamatan Tellulimpoe;
  - c. kawasan budidaya perikanan air laut dengan luasan 187 (seratus delapan puluh tujuh) hektar ditetapkan di sebagian wilayah Kecamatan Pulau IX, sebagian wilayah Kecamatan Sinjai Timur, sebagian wilayah Kecamatan Sinjai Utara, dan sebagian wilayah Kecamatan Tellulimpoe.
- c. Kawasan pengolahan ikan ditetapkan akan dikembangkan secara terpadu dan terintegrasi sebagai kawasan minapolitan di sebagian wilayah Kecamatan Sinjai Utara, dan sebagian wilayah Kecamatan Sinjai Timur.
- d. Pelabuhan perikanan ditetapkan di Pelabuhan Perikanan Lappa di Kecamatan Sinjai Utara, dan Pelabuhan Perikanan Tongke-Tongke di Kecamatan Sinjai Timur.

2.1.4.6. Kawasan Peruntukan Pertambangan

Kawasan pertambangan yang akan dikembangkan di Kabupaten Sinjai adalah kawasan pertambangan yang telah mempunyai izin eksplorasi dan eksploitasi, bahan

tambang yang akan direncanakan dan dapat di eksplorasi adalah tambang mineral dan non mineral.

Terdapat beberapa jenis bahan galian yang memiliki nilai strategis yang terdapat di Kabupaten Sinjai, seperti emas di Kecamatan Sinjai Borong dan Kecamatan Bulupoddo, pasir besi di Kecamatan Sinjai Timur telah dieksplorasi dan di Kecamatan Tellulimpoe, batu bara di Kecamatan Sinjai Timur, Kecamatan Sinjai Utara dan Kecamatan Bulupoddo yang saat ini telah dilakukan eksplorasi, Mangan terdapat di Kecamatan Bulupoddo, Timah Hitam (*Galena*) terdapat di Kecamatan Sinjai Borong, telah dieksplorasi dan Sinjai Barat. Potensi tambang lainnya yang memiliki prospek pengembangan di Kabupaten Sinjai, meliputi andesit, trakit, basal, granodiorite, flint/jasperoid, lempung merah, pasir silica, sirtu sungai, batu apung kaolin, batu pasir halus/marmot, batu gamping.

#### **2.1.4.7. Kawasan Peruntukan Industri**

Kawasan peruntukan industri terdiri atas:

- a. Kawasan peruntukan industri besar merupakan kawasan industri pengolahan ikan ditetapkan di sebagian wilayah Kecamatan Sinjai Utara dan sebagian wilayah Kecamatan Pulau IX.
- b. Kawasan peruntukan industri menengah merupakan kawasan industri pengolahan komoditas pertanian, hasil hutan dan perkebunan ditetapkan di sebagian wilayah Kecamatan Sinjai Timur dan sebagian wilayah Kecamatan Sinjai Utara.
- c. Kawasan peruntukan industri rumah tangga berupa kawasan aglomerasi industri rumah tangga berupa industri kerajinan dan industri pengolahan hasil-hasil pertanian ditetapkan di sebagian wilayah Kecamatan Sinjai Utara, sebagian wilayah Kecamatan Sinjai Selatan, sebagian wilayah Kecamatan Sinjai Tengah, sebagian wilayah Kecamatan Sinjai Barat, sebagian wilayah Kecamatan Sinjai Borong, sebagian wilayah Kecamatan Bulupoddo, sebagian wilayah Kecamatan Tellulimpoe, sebagian wilayah Kecamatan Sinjai Timur, dan sebagian wilayah Kecamatan Pulau IX.

#### **2.1.4.8. Kawasan Peruntukan Pariwisata**

Beragam tujuan maupun obyek wisata dalam berbagai aspek seperti daya tarik keindahan alam darat maupun laut, budaya, sejarah, olahraga, konvensi dan belanja tersebar di kawasan pedesaan maupun perkotaan di seluruh wilayah Kabupaten Sinjai.

Objek wisata di Kabupaten Sinjai meliputi objek wisata bersejarah, wisata alam, wisata bahari. Adapun objek wisata dapat di lihat pada tabel berikut :

**Tabel 2.8**  
**OBJEK WISATA KABUPATEN SINJAI TAHUN 2019**

**A. DTW ALAM/ BAHARI**

No	Nama DTW	Daya Tarik Utama	Jarak tempuh/waktu dari ibukota	Lokasi	Sudah Dikelola /Belum	Pengelola/No. Telp	Ket.
1.	Air terjun lembang saukang	- air terjun bertingkat - panorama alam yang indah - transportasi lancar - kawasan pengembangan buah-buahan dan perkebunan - keamanan terjamin	30 Km	Tellulimpoe	sudah	Disparbud Pemkab Sinjai	- Akses Jalan Memadai - Sarana Prasarana Masih Minim
2	Pantai Karampuang	- pasir putih - perbatasan sinjai-bulukumba - hutan kelapa - hutan nipa	20 Km	Tellulimpoe	Belum	-	- Akses Jalan Memadai - Sarana Prasarana Masih Minim
3.	Air Terjun Pincuni	Air terjun Hutan dan persawahan	45 Km	Sinjai Barat	Belum	-	- Akses Jalan Memadai - Sarana Prasarana Masih Minim
4.	Air Terjun Barania	Air terjun Hutan dan persawahan	30 Km	Sinjai Barat	Belum	-	- Akses Jalan Memadai - Sarana Prasarana Masih Minim
5	Kawasan wisata air panas Tondong	- Suhu TMP 55 C - Daerah Pebukitan - Diapit Sungai Besar	7 Km	Sinjai Timur	Sudah	Masyarakat Desa	- Akses Jalan Memadai - Sarana Prasarana Semi Permanen
6.	Hutan Bakau Tongke-Tongke	- Sarana dan Prasarana Permanen Terdiri dari pedestrian setapak,	7 km	Sinjai Timur	Sudah	Disparbud Pemkab.	- Akses Jalan Memadai - Sarana dan

		shelter, gazebo - Flora dan Fauna Pantai - Keindahan Panorama Hutan Bakau - Pusat restorasi bakau - Keamanan Terjamin				Sinjai	Prasarana Permanen
7.	Air Panas Panggong/Kaloling	- Suhu TMP 34 C - Daerah Lembah	10 Km	Sinjai Timur	Sudah	Pemerintah Desa	- Akses jalan memadai - Sarana Prasarana Masih Minim
8.	Pantai Ujung Kupang	- Pesisir pantai dengan sebaran batu tebing yang kecil - Dikelilingi pebukitan dan tebing - Luas lahan pantai hingga 20 ha - Kawasan lahan persawahan	13 km	Sinjai Timur	Belum		- Akses jalan memadai - Sarana Prasarana Masih Minim
9.	pantai marannu	- Pantai dengan pesisir yang luas - Dikelilingi pohon kelapa dan bakau	14 km	Sinjai Timur	Belum	-	- Akses jalan memadai - Sarana Prasarana Masih Minim
10	bukit tiro lembang	disuguhkan panorama alam yang sangat indah berupa perbukitan yang dihiasi dengan pepohonan yang tampak menghijau, areal persawahan	7 km	Tellulimpoe	Sudah	Pemerintah Desa Batu Belerang	- Akses jalan memadai - Sarana Prasarana Semi Permanen
11	bukit baku bodo panaikang	Dari atas perbukitan kita bisa menikmati beberapa fasilitas seperti gazebo, tempat duduk dan rumah pohon untuk melihat hamparan pepohonan yang hijau di sekitar area perbukitan	7 km	Sinjai Timur	Sudah	Komunitas Pencinta Wisata	- Akses jalan memadai - Sarana Prasarana Semi Permanen
12	kawasan hubat	pengunjung bisa melewati jalan setapak yang terbuat dari kayu	15 Km	Sinjai Timur	Sudah	Dinas perikanan ,	- Akses jalan memadai

		layaknya sebuah jembatan sambil menikmati hamparan hutan mangrove yang menghijau				Dinas Lingkungan Hidup Pemkab Sinjai	- Sarana Prasarana Semi Permanen
13	Kawasan Wisata Air Terjun Kembar Batua Barae	Air Terjun Kembar dengan ketinggian masing-masing lebih kurang 15 m Panorama pegunungan yang indah dan Sejuk Bendungan Permandian	37 km	Sinjai Borong	Sudah	Disparbud Pemkab Sinjai	- Akses jalan memadai - Sarana Prasarana Semi Permanen
14. *	Taman Hutan Raya (TAHURA)	<ul style="list-style-type: none"> <li>- Rimbunan Hutan dan Satwa serta</li> <li>- berbagai spesies lainnya</li> <li>- Transportasi Lancar</li> <li>- Keamanan Terjamin</li> <li>- Merupakan Event Tahunan</li> <li>- Pembudidayaan dan Penanaman</li> <li>- Bersama</li> </ul>	40 km	Sinjai Barat	Sudah	Pemkab Sinjai	<ul style="list-style-type: none"> <li>- Akses jalan memadai</li> <li>- Sarana Prasarana Permanen</li> </ul>
15	bukit pattirotiroang di bonto tengnga	disuguhkan panorama alam yang sangat indah berupa perbukitan yang dihiasi dengan pepohonan yang tampak menghijau, areal persawahan	41 km	Sinjai Borong	Sudah	Pemerintah desa Bonto Tengnga	<ul style="list-style-type: none"> <li>- Akses jalan memadai</li> <li>- Sarana Prasarana Permanen</li> </ul>
16	Wisata Kuliner TPI Lappa	Tempat Pendaratan Ikan yang sangat ramai Panorama sangat menarik Sarana Pembakaran berbagai jenis ikan laut segar dan tradisional, baik bakar langsung maupun siap saji	0,5 km	Sinjai Utara	Sudah	Pemkab Sinjai	<ul style="list-style-type: none"> <li>- Akses jalan memadai</li> <li>- Sarana Prasarana Permanen</li> </ul>
17	bukit pelangi dan Bamboo Village	disuguhkan panorama alam yang sangat indah berupa perbukitan yang dihiasi dengan pepohonan yang tampak menghijau, areal persawahan	0,5 km	Sinjai Utara	Sudah	Komunitas My Trip My Adventure Sinjai	<ul style="list-style-type: none"> <li>- Akses jalan memadai</li> <li>- Sarana Prasarana Permanen</li> </ul>

18 *	Wisata Bahari Pulau Larea-Rea Kepulauan Sembilan	Daratan 9 buah pulau-pulau kecil dengan pantai/bunging pasir putih Arena Penyelaman dengan Panorama Terumbu Karang Pusat Jajan Kuliner Tarapung Mushalla Terapung Taman Pulau Pasir putih tempat permandian Diving Center Keramba budidaya ikan Kerapu, Napoleon, Udang Lobster dll	3 mil laut	Pulau IX	Sudah	Disparbud Pemekab Sinjai	- Akses jalan memadai - Sarana Prasarana Permanen
19.	Air Terjun Bijje-e	Luas Kawasan sekitar 7 ha Bebatuan besar diselingi air sungai yang jernih	20 Km		Belum		- Akses Jalan Memadai - Sarana Prasarana Masih Minim
20	Air terjun Lamatti	Tinggi sekitar 15 m Luas Kawasan sekitar 10 ha Dikelilingi semi hutan Jati dan Persawahan	15 km	Bulupoddo	sudah	Pemerintah daerah bulupoddo	- Akses Jalan Memadai - Sarana Prasarana Masih Minim
21	Air Terjun Laliakko	Air terjun dengan debit air 5000 debit air perdetik	45 km		Belum		- Akses Jalan Memadai - Sarana Prasarana Masih Minim
22	Air Terjun Bintula Tassoso		34 km	Sinjai Barat	Belum		- Akses Jalan Memadai - Sarana Prasarana Masih Minim
23	Air Terjun Barania		23 km	Sinjai Barat	belum		

**B. DTW BUDAYA/SEJARAH/TRADISI/ZIARAH/DESA WISATA**

No	Nama DTW	Daya Tarik Utama	Jarak tempuh/waktu dari ibukota	Lokasi / Kecamatan	Sudah Dikelola/Belum	Pengelola/No. Telp	Ket.
1.	Sejarah dan budaya Pulau Buhung Pitue	<ul style="list-style-type: none"> <li>- Sumur Tujuh Rasa</li> <li>- Situs Batu Balandae</li> <li>- Makam Putri Ayu Belanda</li> <li>- Gua Laskar Kris Muda</li> </ul>	1 mil Laut		Belum		<ul style="list-style-type: none"> <li>- Akses Jalan Laut Memadai</li> <li>- Sarana Prasarana Masih Minim</li> </ul>
2.	Kumpulan Makam Tertua dan Bersejarah Kab. Sinjai	<ul style="list-style-type: none"> <li>- Makam Sulewatan Sumappa Dg. Manajai Putta Ri Pao di Biringere</li> <li>- Makam Panglima Perang Bulu-bulo A. Mandisini La Pute Isi</li> <li>- Makam Torumba dg Masompa / barugae di kalaka</li> <li>- Makam Raja Lamatti di Bulu Paijo Cening</li> <li>- Makam Lamappa Soko Lamanue Tanrune</li> <li>- Makam To Palekke di Mangottong/Ismail Dg Malengo</li> <li>- Makam puang Belle di Tana Tekko di Kampala</li> <li>- Makam Raja Bulu La Ganing di Tampung Cidue</li> <li>- Makam Puang Janggo</li> <li>- Makam Petta Karaeng di Baringeng</li> <li>- Makam Syech Abdurahman di Batu Lappa</li> <li>- Makam Tua Caropo di Sereng</li> </ul>	1 km – 45 km	<p>Sinjai Utara</p> <p>Sinjai Utara</p> <p>Sinjai Utara</p> <p>Sinjai Utara</p> <p>Sinjai Timur</p> <p>Sinjai Timur</p> <p>Sinjai Timur</p> <p>Sinjai Timur</p> <p>Sinjai Timur</p> <p>Sinjai Timur</p> <p>Sinjai Timur</p>	sudah	Sebagian dikelola oleh balai peninggalan cagar budaya makassar	<ul style="list-style-type: none"> <li>- Akses Jalan Memadai</li> <li>- Sarana Prasarana Masih Minim</li> </ul>

		<ul style="list-style-type: none"> <li>- Makam Bosying TelluppoloE(To Barani Jerrung)</li> <li>- Makam penyebar agama islam di aruhu</li> <li>- Makam Cappae di Takkuro</li> <li>- Makam Tua Alehanuae Manimpahoi</li> <li>- Situs Makam Pattontongan</li> <li>- Makam I Bonjeng</li> <li>- Makam La Bolong Daeng Makketti</li> <li>- Makam Puatta Massabang'e</li> <li>- Makam La Patosa Arung Nangka di Nangka</li> <li>- Makam Massainri Daeng di Lita Litae</li> <li>- Makan Penganjur Agama Islam Turungeng</li> <li>- Makam Srikandi Balakia di Balakia</li> </ul>		<p>Bulupoddo Bulupoddo</p> <p>Bulupoddo</p> <p>Sinjai Tengah Sinjai Barat Sinjai Tengah</p> <p>Sinjai Selatan Sinjai Selatan</p> <p>Sinjai Selatan Sinjai Barat</p>			
3. *	Pesta rakyat ma'rimpa salo	<ul style="list-style-type: none"> <li>- iringan ratusan perahu berhias</li> <li>- atraksi musik tradisional</li> <li>- gendang, pencak silat, dan budaya</li> </ul>	20 km	Sinjai Timur	Sudah	Masyarakat dan pemkab Sinjai	<ul style="list-style-type: none"> <li>- Akses Jalan Memadai</li> <li>- Sarana Prasarana Masih Minim</li> </ul>
4.	Situs Gua dan bentukan alam	<ul style="list-style-type: none"> <li>- Gua Soppeng di Terasa</li> <li>- Gua Serre di Serre</li> <li>- Gua Lambere</li> <li>- Gua Puang Balasuka di Takkuro</li> <li>- Gua Buku-Bukue</li> <li>- Gua Pattennung</li> <li>- Gua Karebosi</li> </ul>	10 km – 56 km	<p>Sinjai Barat</p> <p>Tellulimpoe</p> <p>Sinjai Tengah</p> <p>Sinjai Tengah</p> <p>Sinjai Tengah</p> <p>Sinjai Tengah</p>	Belum		<ul style="list-style-type: none"> <li>- Akses Jalan Memadai</li> <li>- Sarana Prasarana Masih Minim</li> </ul>
5.	Mesjid Tua (Masjid Nur) Balangnipa	Mesjid tua Karakter bangunan bergaya islam kuno	0,5 km	Sinjai Utara	sudah	Pemekab Sinjai	<ul style="list-style-type: none"> <li>- Akses Jalan Memadai</li> <li>- Sarana Prasarana</li> </ul>

**RENCANA KERJA PEMERINTAH DAERAH (RKPD)  
KABUPATEN SINJAI 2021**

							Masih Minim
6.	Rumah Adat Arung Lappa	Rumah Saoraja / Raja/ Arung di kawasan Lappa Arsitektur Bugis Kuno	0,5 km	Sinjai Utara	Belum		- Akses Jalan Memadai - Sarana Prasarana Semi Permanen
7.	Istana Raja Bulu-bulo di Lompu	Saoraja/ Arung Bulu-bulo Arsitektur Bugis Semi Modern	0,5 km	Sinjai Utara	Belum		- Akses Jalan Memadai - Sarana dan Prasarana Permanen
8.	Rumah Adat Larea-area di Larea-rea	Arsitekutr Adat bugis Ditengah kawasan perikanan dan pesisir	0, 5 km	Sinjai Utara	Sudah	Milik Keluarga	- Akses jalan memadai - Sarana Prasarana Masih Minim
9.	Batu Pelantikan Raja Lamatti di Palla	Situs Peninggalan Ditemukannya beberapa peninggalan benda-benda kuno	2 km	Bulupoddo	Belum		- Akses jalan memadai - Sarana Prasarana Masih Minim
10 *	Situs Perjanjian Topekkong	Tempat pelaksanaan perjanjian topekkong Dua batu sebagai simbol duduknya para sombayya dan mangkau Sebagai dasar terbentuknya/lahirnya kabupaten Sinjai	7 km	Sinjai Utara	Sudah	Disparbud Pemkab Sinjai	- Akses jalan memadai - Sarana Prasarana Masih Minim
11 *	Benteng Balangnipa	Benteng peninggalan Belanda yang masih utuh Suaka Peninggalan Sejarah Keperbukalaan	0,5 km	Sinjai Utara	sudah	Balai Peninggalan cagar budaya makassar dan Pemkab Sinjai	- Akses jalan memadai - Sarana Prasarana Permanen

**RENCANA KERJA PEMERINTAH DAERAH (RKPD)  
KABUPATEN SINJAI 2021**

12 *	Taman Purbakala Batu Pake Gojeng	Suaka Peninggalan Sejarah Keperbukalaan Keindahan Ibukota Sinjai Kawasan Situs/ makam Tertua Punden Berundak undak Situs Batu hieroglif Taman Bermain Anak anak Kajian Pendidikan dan Budaya	0, 5 km	Sinjai Utara	Sudah	Disparbud Sinjai	- Akses jalan memadai - Sarana Prasarana Permanen
13	pesanggrahan kassi buleng	Rumah Persinggahan NIPPON	42 km	Sinjai Borong	Belum		- Akses jalan memadai - Sarana Prasarana Semi Permanen
14	Bongkasae (Bendera Kerajaan di Tondong)	Peralatan Kerajaan di rumah Saoraja Kampala	8 km	Sinjai Timur	Sudah	Para Keturunan Arung/ Raja/Pemangku Adat Tondong	- Akses jalan memadai - Sarana Prasarana Semi Permanen
15	Saoraja Linrung di Saukang	Rumah Adat Keturunan dari Arung Rombo	8 km	Sinjai Timur	Belum		- Akses jalan memadai - Sarana Prasarana Permanen
16 *	Pesta Adat Mappogau Sihanua	Prosesi Adat selama satu minggu Puncak acara dalam kawasan rumah adat karampuang	30 km	Bulupoddo	sudah	Masyarakat adat	Akses jalan memadai Sarana Prasarana Semi Permanen
17	Kawasan Wisata Adat dan Budaya Karampuang	2 buah rumah adat purba Gua-gua (leang-leang) Kawasan hutan adat Kelembagaan adat Event tahunan mappogau sihanua	30 km	Bulupoddo	Sudah	Masyarakat adat	- Akses jalan memadai - Sarana Prasarana Permanen

**RENCANA KERJA PEMERINTAH DAERAH (RKPD)  
KABUPATEN SINJAI 2021**

		Kuburan tua Makanan tradisional Seni budaya tradisional					
18	Akkitang Essoe	Tempat dimana pemangku adat menentukan waktu mulai panen. Menentukan waktu hujan dan keadaan cuaca lainnya	17 km	Sinjai Tengah	Belum		- Akses jalan memadai - Sarana Prasarana Semi Permanen
19	leang panning peppara saohiring	dinding gua kelelawar sangat menawan karena menyuguhkan gradasi warna yang terjadi secara alami	13 km	Sinjai Selatan	Sudah	Masyarakat desa	- Akses jalan memadai - Sarana Prasarana Semi Permanen
20.	Bulu Sapiri	Tempat rapat sebelum dan sesudah panen, Tempat dimana pemangku adat menentukan waktu mulai panen	15 km	Sinjai Tengah	Belum		- Akses jalan memadai - Sarana Prasarana minim
21.	rumah adat bola toae di saohiring	tempat mabissa lompoo dan arajang	17 km	Sinjai Selatan	Sudah	Masyarakat desa	- Akses jalan memadai - Sarana Prasarana Semi Permanen
22	Saoraja Bikeru	Rumah adat arung/raja bulo bulo Tempat pertemuan adat	23 km	Sinjai Selatan	Sudah	Keturunan	- Akses jalan memadai - Sarana Prasarana minim
23	Lesung Batu di Babara	Untuk menumbuk padi Arsitektur benda bugis kuno	32 km	Sinjai Selatan	sudah	Dikuasai masyarakat desa	- Akses jalan memadai - Sarana Prasarana Semi Permanen
24	Pasanggarahan Manipi	Rest house Ruang pertemuan	55 km	Sinjai Barat	Sudah	Pemerintah Kec.Sinjai Barat	- Akses jalan memadai, Sarana Prasarana Minim

**C. DTW BUATAN**

No	Nama DTW	Daya Tarik Utama	Jarak tempuh/waktu dari ibukota	Lokasi / Kecamatan	Sudah Dikelola /Belum	Pengelola/No. Telp	Ket.
1.	Kolam Renang familiy	- Kolam Renang dengan fasilitas anak-anak dan dewasa	23 Km	Sinjai Utara	Sudah	Faisal	- Akses Jalan Laut Memadai - Sarana Prasarana Masih Minim
2.	bukit vandiam	disuguhkan panorama alam yang sangat indah berupa perbukitan yang dihiasi dengan pepohonan yang tampak menghijau, areal persawahan	2 km	Sinjai Timur	Sudah	Komunitas pencinta wisata	-
3.	Wisata kuliner TPI Lappa	Pusata jajanan kuliner dari laut	0,5 km	Sinjai Utara	sudah	Pemkab sinjai	-
4.	Pantai muara sungai tangka	Deretan usaha kuliner Sepanjang sungai tangka nan indah Muara lepas pantai	0,5km	Sinjai Utara	sudah	Pemkab sinjai	-

*Sumber : Dinas Pariwisata dan Kebudayaan Kab. Sinjai, 2020*

#### **2.1.4.9. Kawasan Permukiman**

Kawasan peruntukan permukiman adalah bagian dari lingkungan hidup diluar kawasan lindung, baik berupa kawasan permukiman perkotaan maupun kawasan permukiman perdesaan yang berfungsi sebagai lingkungan tempat tinggal/lingkungan hunian dan tempat kegiatan yang mendukung prikehidupan dan penghidupan.

Kriteria kawasan budidaya untuk kawasan peruntukan permukiman adalah kawasan yang secara teknis dapat digunakan untuk permukiman yang aman dari bahaya bencana alam, tersedianya sumber air baku, serta memiliki akses yang tinggi. Berdasarkan kriteria kawasan budidaya kawasan permukiman terbagi atas dua yaitu:

- a. Peruntukan permukiman perkotaan
- b. Peruntukan permukiman perdesaan

#### **2.1.4.10. Kawasan Lindung**

Kawasan Lindung ditujukan untuk mewujudkan kelestarian fungsi lingkungan hidup, meningkatkan daya dukung lingkungan, dan menjaga keseimbangan ekosistem antar wilayah, guna mendukung proses pembangunan berkelanjutan.

Kawasan lindung adalah kawasan yang ditetapkan dengan fungsi utama melindungi kelestarian lingkungan hidup yang mencakup sumberdaya alam, sumberdaya buatan dan nilai sejarah serta budaya bangsa guna kepentingan pembangunan berkelanjutan. Kawasan lindung di Kabupaten Sinjai mutlak ada dan diperlukan, baik untuk perlindungan pada lingkup ruang wilayah Kabupaten Sinjai maupun untuk perlindungan pada wilayah sekitarnya. Perlindungan ini dilakukan untuk melindungi lingkungan hidup, manusia dan makhluk hidup lainnya beserta aktivitasnya dari akibat yang ditimbulkan oleh bencana alam, dan/atau ulah manusia dan makhluk hidup lainnya yang merusak kealamian, kelestarian dan keselamatan tata kehidupan.

Kawasan lindung adalah kawasan yang fungsinya tidak diperkenankan adanya kegiatan manusia. Yang termasuk kawasan lindung di Kabupaten Sinjai terbagi atas:

- a. Kawasan Hutan Lindung;
- b. Kawasan Yang Memberikan Perlindungan Terhadap Kawasan Bawahannya;
- c. Kawasan Perlindungan Setempat;
- d. Kawasan Suaka Alam, Pelesterian Alam dan Cagar Budaya serta
- e. Kawasan Rawan Bencana Alam.

#### **2.1.4.11. Kawasan Tambang dan Sumberdaya Mineral**

Potensi tambang dan sumberdaya mineral di Kabupaten Sinjai cukup besar, hal ini ditandai dengan beraneka ragamnya potensi pertambangan dan galian yang ada di

wilayah ini. Potensi sumberdaya alam berupa mineral dan bahan galian, tentunya menjadikan wilayah Kabupaten Sinjai berpeluang untuk mendapatkan devisa yang cukup besar pada sektor pertambangan.

Tabel 2.9  
Potensi Tambang Menurut Jenisnya Di Kabupaten, Sinjai Tahun 2019

NO	BAHAN GALIAN	GOL.	LOKASI	POTENSI / CADANGAN PERKIRAAN
1	Andesit	Batuan	Kec. Sinjai Tengah (Ds. Pattongko, Saotanre, Saotengnga), Kec. Sinjai Timur (Desa Saukang) dan Kec. Bulupoddo (Desa Tompo Bulu)	827.443,30 M <sup>3</sup>
2	Trakit	Batuan	Kec. Bulupoddo (Ds. Duampanua, Lamatti Riaja, Lamatti Riattang, dan Kec. Sinjai Selatan	103.412,10 M <sup>3</sup>
3	Basal	Batuan	Kec. Sinjai Selatan (Ds. Polewali, Aska), Kec. Sinjai Barat (Desa Bonto Salama, Kel. Tassililu), Kec. Sinjai Tengah	255.493,00 M <sup>3</sup>
4	Granodiorit	Batuan	Kec. Bulupoddo (Ds. Tompobulu)	2.563.840,00 M <sup>3</sup>
5	Flint / Jasperoid	Batuan	Kec. Sinjai Tengah (Ds. Talle), Kec. Sinjai Selatan (Ds. Songing)	3.496,50 M <sup>3</sup>
6	Lempung Merah	Batuan	Kec. Bulupoddo (Ds. Tompobulu)	55.700,00 M <sup>3</sup>
7	Pasir Silika	Batuan	Kec. Sinjai Utara, Kec. Sinjai Borong, Kec. Bulupoddo	980,340 M <sup>3</sup>
8	Sirtu Sungai	Batuan	Kec. Sinjai Utara, Kec. Sinjai Timur, Kec. Sinjai Selatan, Kec. Sinjai Tengah	15.632,00 M <sup>3</sup>
9	Batu Apung	Batuan	Kec. Tellulimpoe (Ds. Sao Tengah)	647,50 M <sup>3</sup>
10	Kaolin	Batuan	Kec. Sinjai Borong (Ds. BontoKatute)	16.474,00 M <sup>3</sup>
11	Batu Pasir Halus/ Marmo	Batuan	Kec. Sinjai Tengah	2.788,20 M <sup>3</sup>
12	Batu Gamping	Batuan	Kec. Sinjai Selatan (Ds. Talle)	2.650.000,00 M <sup>3</sup>
13	Pasir Besi	Logam	Kec. Sinjai Timur	8.142.150 Ton
14	Batu bara	Batubara	Kec. Sinjai Timur, Kec. Sinjai Utara, Kec. Bulupoddo dan Kec. Sinjai Selatan	5.000.000 Ton
15	Mangan	Logam	Kec. Bulupoddo (Ds. Tompobulu)	1.395.744 Ton
16	Emas	Logam	Kec. Sinjai Borong, Kec. Bulupoddo	2,45 Ton

NO	BAHAN GALIAN	GOL.	LOKASI	POTENSI / CADANGAN PERKIRAAN
17	Timah Hitam (Galena)	Logam	Kec. Sinjai Borong (Ds. BontoKatute), Kec. Sinjai Barat (Ds. Botolempangan)	329.315 Ton

Sumber: Dokumen RTRW Kabupaten Sinjai, Tahun 2020

2.1.5. Aspek Demografi

Kondisi demografi merupakan kondisi kependudukan yang meliputi jumlah, persebaran dan komposisi kependudukan serta bagaimana ketiga faktor tersebut berubah dari waktu ke waktu. Kondisi kependudukan merupakan hal yang dapat dipengaruhi dan sebaliknya mempengaruhi keberhasilan pembangunan suatu daerah yang berkelanjutan.

Pada bagian ini akan dijelaskan mengenai kondisi kependudukan Kabupaten Sinjai meliputi laju pertumbuhan, jumlah penduduk menurut rasio jenis kelamin dan umur, serta persebaran dan kepadatan penduduk.

1. Jumlah dan Laju Pertumbuhan Penduduk

Pertumbuhan penduduk ini harus menjadi perhatian serius dari pemerintah Kabupaten Sinjai, karena apabila pertumbuhan penduduk tidak diawasi dengan baik, maka dalam beberapa tahun ke depan, Kabupaten Sinjai akan menjadi kota yang cukup padat. Hal tersebut kemungkinan akan menimbulkan munculnya berbagai masalah sosial dan ekonomi, seperti kemiskinan, pertumbuhan kawasan kumuh, meningkatnya kriminalitas, dan lain-lain.

Jumlah penduduk di Kabupaten Sinjai pada tahun 2019 bertambah 265.927 jiwa. Dari pertambahan penduduk ini dapat dilihat laju pertumbuhan penduduk sebesar 0.023. Pertumbuhan tertinggi ada di kecamatan Bulupoddo 0.031 dan pertumbuhan terendah ada di Pulau IX yaitu 0.011. Pertumbuhan penduduk dipengaruhi oleh adanya kelahiran, kematian, pindah dan datang. Dapat dilihat pada table berikut :

Tabel 2.10  
Perkembangan dan Persentase Laju Pertumbuhan Penduduk  
Kabupaten Sinjai, Tahun 2019

Kecamatan	Penduduk		Laju Pertumbuhan
	2018	2019	
Sinjai Barat	25.614	6.255	0,025
Sinjai Borong	17.923	18.336	0,019
Sinjai Selatan	40.939	41.736	0,021
Tellulimpoe	37.785	38.942	0,018
Sinjai Timur	33.908	34.625	0,024
Sinjai Tengah	28.709	29.215	0,022

Sinjai Utara	49.717	50.930	0,023
Bulupoddo	17.686	18.069	0,031
Pulau Sembilan	7.738	7.820	0,011
<b>Kabupaten Sinjai</b>	<b>260.019</b>	<b>265.927</b>	<b>0,023</b>

Sumber : Dinas Kependudukan dan Catatan Sipil Kab. Sinjai, Tahun 2020

Jumlah penduduk berdasarkan jenis kelamin terdiri dari 131.645 Jiwa penduduk laki-laki dan 134.282 Jiwa penduduk perempuan. Adapun jumlah penduduk yang paling besar jumlahnya yaitu Kecamatan Sinjai utara meliputi jumlah laki-laki sebanyak 24.872 jiwa dan jumlah perempuan sebanyak 26.058 Jiwa jadi jumlah keseluruhan sebanyak 50.390 Jiwa sedangkan jumlah penduduk yang paling rendah yaitu Kecamatan Pulau IX yang meliputi Jumlah penduduk laki-laki sebanyak 3.886 jiwa dan jumlah penduduk perempuan sebanyak 3.934 jiwa jadi jumlah seluruhnya yaitu 7,820 jiwa. Dapat dilihat pada table berikut :

Tabel 2.11  
Jumlah Penduduk Berdasarkan Jenis Kelamin  
dan Sex Ratio Kabupaten Sinjai, Tahun 2019

Kecamatan	Laki-Laki	Perempuan	Jumlah	Sex Ratio
Sinjai Barat	13.163	13.092	26.255	101
Sinjai Borong	9.287	9.049	18.336	97
Sinjai Selatan	20.531	21.205	41.736	97
Tellulimpoe	19.228	19.714	38.924	101
Sinjai Timur	17.080	17.544	34.624	95
Sinjai Tengah	14.648	14.567	29.215	98
Sinjai Utara	24.872	26.058	50.930	103
Bulupoddo	8.950	9.119	18.069	98
P. Sembilan	3.886	3.934	7.820	99
<b>Kabupaten Sinjai</b>	<b>131.645</b>	<b>134.282</b>	<b>265.927</b>	<b>98</b>

Sumber : Dinas Kependudukan dan Catatan Sipil Kab. Sinjai, Tahun 2020

Jumlah penduduk Kabupaten Sinjai menurut jenis kelamin dan golongan umur , kelompok umur 15-19 tahun sebanyak 26.869 jiwa dimana jumlah penduduk laki-laki sebanyak 13.598 jiwa dan jumlah perempuan sebanyak 13,271 jiwa disusul kelompok umur 10-14 tahun sebanyak 25.915 jiwa dimana jumlah penduduk laki-laki sebanyak 13.338 jiwa sedangkan jumlah penduduk perempuan sebanyak 12.577 jiwa. Sedangkan jumlah penduduk yang paling sedikit yaitu kelompok umur 70 – 74 sebanyak 4.971 jiwa dimana jumlah penduduk laki-laki sebanyak 2.073 jiwa dan jumlah penduduk perempuan sebanyak 2.898 jiwa. Dapat dilihat pada table berikut :

Tabel 2.12  
Jumlah Penduduk Menurut Jenis Kelamin dan Golongan Umur  
Kabupaten Sinjai, Tahun 2019

Kelompok Umur	Laki-Laki	Perempuan	Jumlah
00 - 04	9.977	9.192	19.169
05 - 09	12.160	11.291	23.451
10 - 14	13.338	12.577	25.915
15 - 19	13.598	13.271	26.869
20 - 24	11.364	11.406	22.770
25 - 29	9.390	9.110	18.500
30 - 34	9.360	9.511	18.871
35 - 39	9.758	9.861	19.619
40 - 44	9.290	9.813	19.103
45 - 49	9.015	9.207	18.222
50 - 54	6.917	7.756	14.673
55 - 59	5.358	6.160	11.518
60 - 64	4.191	4.834	9.025
65 - 69	3.129	3.729	6.858
70 - 74	2.073	2.898	4.971
75 +	2.727	2.666	6.393
Jumlah	131.645	134.282	265.927

Sumber : Dinas Kependudukan dan Catatan Sipil Kab. Sinjai, 2020

1. Persebaran dan Kepadatan Penduduk

Persebaran atau distribusi penduduk adalah penyebaran penduduk di suatu wilayah, dimana dapat dilihat apakah persebaran penduduk merata atau tidak.Sementara, kepadatan penduduk adalah perbandingan antara banyaknya penduduk suatu daerah dengan luas wilayahnya. Satuan luas wilayah yang umumnya digunakan adalah km<sup>2</sup>. Kepadatan penduduk di suatu daerah tidaklah sama.

Jumlah penduduk Kabupaten Sinjai yang berjumlah 265.927 dimana jumlah penduduk yang terbesar memiliki kepadatan penduduk 4.826 jiwa/ km<sup>2</sup>. Kecamatan yang paling luas (Km<sup>2</sup>) adalah kecamatan Bulupoddo seluas 147 Km sedangkan yang paling sempit adalah Kecamatan Pulau IX seluas 7 Km. Apabila berdasarkan kecamatan, maka kecamatan terpadat penduduknya berturut-turut adalah Kecamatan Sinjai timur yang merupakan dengan kepadatan penduduk 1.756 jiwa/ km<sup>2</sup>, Kecamatan Pulau Sembilan, Kecamatan Sinjai Selatan, Kecamatan Sinjai Borong, Kecamatan Sinjai Utara, Kecamatan Bulupoddo, Kecamatan Tellu Limpoe, Kecamatan Sinjai Barat, Kecamatan Sinjai Tengah, dan yang terjarang penduduknya adalah Kecamatan Kecamatan Sinjai Tengah dengan kepadatan penduduk 183 jiwa/ km<sup>2</sup>. Dapat dilihat pada tabel berikut :

Tabel 2.13  
Jumlah Penduduk Menurut Kecamatan  
Kabupaten Sinjai, Tahun 2019

No	Kecamatan	Luas (Km <sup>2</sup> )	KK	Penduduk	Kepadatan Penduduk	Rata-Rata Anggota KK
1	Sinjai Barat	135	7.488	26.255	194	3
2	Sinjai Borong	131	11.463	41.736	319	4
3	Sinjai Selatan	71	9.585	34.624	488	4
4	Tellulimpoe	129	8.337	29.215	226	3
5	Sinjai Timur	29	5.269	50.930	1.756	4
6	Sinjai Tengah	99	5.309	18.069	183	3
7	Sinjai Utara	66	11.047	18.336	278	3
8	Bulupoddo	147	11.047	38.942	265	3
9	Pulau IX	7	2.203	7.820	1.117	3
	<b>Kabupaten Sinjai</b>	<b>814</b>	<b>74.224</b>	<b>265.927</b>	<b>4.826</b>	<b>30</b>

Sumber : Dinas Kependudukan dan Catatan Sipil Kab. Sinjai, Tahun 2020

2.1.6. Kajian Lingkungan Hidup Starategis tentang Daya Dukung dan Daya Tampung Lingkungan

Daya dukung lingkungan merupakan batas kondisi kemampuan dari lingkungan untuk dapat menunjang kehidupan manusia. Penentuan daya dukung lingkungan dapat dijadikan sebagai patokan besarnya kemampuan suatu wilayah dengan kondisi lingkungan tertentu dapat mendukung kegiatan atau aktivitas manusia.. Kebijakan pembangunan yang didasarkan dengan pertimbangan daya dukung lingkungan dapat menghasilkan kebijakan yang lebih ramah terhadap lingkungan sehingga kerusakan lingkungan dapat diminimalkan.

Banyak metode yang telah dikembangkan dalam menentukan daya dukung lingkungan suatu wilayah. Sampai saat ini metode yang kerap digunakan yaitu metode penentuan daya dukung lingkungan yang berbasis pada potensi lingkungan seperti kapasitas bioekologi, kapasitas lahan, air, dan udara dalam menyerap korbondioksida. Penentuan daya dukung berbasis potensi terkadang kurang dapat menggambarkan kondisi dayadukung secara komprehesif dan kurang dapat menggambarkan data secara spasial kewilayahan. Hasil penentuan daya dukung lingkungan yang berbasis potensi ini terkadang kurang dapat dimanfaatkan secara tepat guna dalam penentuan kebijakan pembangunan di suatu daerah pada wilayah tertentu. Hal ini terjadi karena penentuan daya dukung berbasis potensi hanya menggambarkan kondisi kapasitas lingkungan berbasis wilayah administrasi saja. Pendekatan nilai jasa ekosistem yang digunakan dalam perhitungan daya dukung lingkungan dapat dikategorikan dalam empat aspek yaitu :

- 1. Jasa penyediaan (provisioning);
- 2. Jasa pengaturan (regulating);
- 3. Jasa budaya (cultural);
- 4. Jasa pendukung (supporting);

Kemampuan lahan adalah penilaian lahan secara sistematis berdasarkan atas sifat-sifat yang merupakan potensi dan penghambat dalam penggunaannya secara lestari. Kelas kemampuan lahan terbagi atas VIII kelas. Dari kelas I s.d. IV dapat digunakan untuk pertanian, sedangkan dari kelas V s.d. VII untuk padang rumput, kelas VIII sebaiknya secara alami sebagai hutan lindung. Masing-masing kelas dibagi lagi menjadi subkelas yaitu subkelas erosi, subkelas genangan air, subkelas solum (penghambat perakaran) dan subkelas iklim. Subkelas dapat diuraikan lagi menjadi beberapa unit. Adapun kriteria penggunaan lahan yang diperkenankan pada setiap kelas kemampuan lahan diperlihatkan pada tabel dibawah ini :

Tabel 2.14  
Kriteria Penggunaan Lahan untuk setiap kemampuan lahan, Tahun 2018

No.	Kelas Kemampuan Lahan	Penggunaan Lahan yang diperkenankan
1	I	Semua jenis penggunaan lahan
2	II	Semua jenis penggunaan lahan kecuali Pertanian sangat intensif
3	III	Semua jenis penggunaan lahan kecuali Pertanian sangat intensif dan Pertanian intensif (hanya Pertanian intensif sedang)
4	IV	Pertanian Terbatas. Semua jenis pengembalan, semua jenis hutan
5	V	Semua jenis penggembalan (Penggembala intensif, Penggembala sedang, Penggembala) semua jenis hutan
6	VI	Penggembala sedang, Penggembala terbatas, semua jenis hutan
7	VII	Penggembalaan terbatas, Hutan
8	VIII	Cagar alam dan hutan lindung

Sumber Data : Dokumen Kajian Lingkungan Hidup Strategis RPJMD tahun 2018-2023

Berdasarkan kriteria di bawah dilakukan analisis kemampuan lahan di Kabupaten Sinjai. Hasilnya 46,71 % luas lahan kelas V, 28,30% luas lahan kelas VI, 19,19 % luas lahan kelas IV, 4,50 % luas lahan kelas VII, dan hanya 0,40% luas lahan kelas II, dan 0,90% luas lahan kelas VIII. Hasil ini menunjukkan bahwa umumnya lahan di Kabupaten Sinjai umumnya hanya mampu untuk penggunaan semua jenis. Sebaiknya dibiarkan secara alami. Sementara lahan yang dapat digunakan untuk kegiatan pertanian dan budidaya hanya 19,19 % dari total luas wilayah Kabupaten Sinjai, itupun pertanian yang terbatas.

Tabel 2.15.  
Kelas Kemampuan Lahan di Kabupaten Sinjai, Tahun 2018

No	Kelas Lahan Luas (Ha)	Luas Lahan	Persen (%)
1	Kelas I	352,96	0,40
2	Kelas IV	16.924,69	19,19
3	Kelas V	41.189,29	46,71
4	Kelas VI	24.958,23	28,30
5	Kelas VII	3.969,47	4,50
6	Kelas VIII	792,32	4,50

Sumber Data : Dokumen Kajian Lingkungan Hidup Strategis RPJMD tahun 2018-2023

Adapun hasil analisis daya dukung berdasarkan jasa ekosistem yang datanya tersedia adalah daya dukung penyediaan air bersih. Penentuan ambang batas dihitung berdasarkan jasa eksosistem penyediaan air bersih dengan pendekatan ketersediaan (supley) dan kebutuhan (demand) melalui pembangunan model distribusi populasi penduduk resolusi tinggi dengan menggunakan system grid skala ragam. Hasil analisis yang menunjukkan terlampaui atau tidaknya ambang batas penyediaan air bersih menggambarkan status daya dukung suatu wilayah. Untuk Kabupaten Sinjai status daya dukung penyediaan air bersihnya 99 % dari luas wilayahnya belum melewati ambang batas dan hanya 1 % dari luas wilayahnya telah melewati ambang batas. Kecamatan di Kabupaten Sinjai yang terbesar presentase dari wilayahnya yang sudah melampaui ambang batas penyediaan air adalah Kecamatan Sinjai Utara yaitu sekitar 8,19 % atau sekitar 274,21 Ha. Hal ini dikarenakan wilayah Sinjai Utara merupakan ibu Kota Kabupaten Sinjai, dimana seluruh kegiatan perkotaan terpusat pada wilayah tersebut.

Tabel 2.16  
Status Daya Dukung Penyediaan Air Bersih di  
Kabupaten Sinjai Tahun 2017

Kecamatan	Belum melampaui ambang batas		Sudah melampaui ambang batas	
	Luas (Ha)	%	Luas (Ha)	%
Bulupoddo	10.056,38	100,00	0	0,00
Pulau IX	186,96	100,00	0	0,00
Sinjai Barat	14.762,39	100,00	0	0,00
Sinjai Selatan	14,108,39	98,23	253,78	1,77
Sinjai Tengah	12.654,36	100,00	0	0,00
Sinjai Timur	7.299,73	96,19	289,02	3,81
Sinjai Utara	3.072,64	91,81	274,21	8,19

Sinjai Borong	9.210,56	100,00	0	0,00
Tellulimpoe	14.043,92	99,70	42,71	0,30
<b>Total</b>	<b>85.395,34</b>	<b>99,00</b>	<b>859,72</b>	<b>1,00</b>

Sumber : Diolah dari Data DDDTLH Ekoregion Sulsel Oleh KLHK, Tahun 2017

Hubungan antara kebutuhan air dan ketersediaan air bersih dalam per tahun meliputi ketersediaan dan kebutuhan Kecamatan yang palaing banyak ketersediaan yaitu Kecamatan Sinjai Barat sebesar 10.861.723,80 M3/Tahun dan yang paling sedikit ketersediaan adalah Kecamatan 2.796.927,98 M3/tahun. Sedangkan kebutuhan yang paling banyak di Kecamatan Sinjai Selatan sebanyak 4.309.073,57 M3/tahun dan kebutuhan yang paling sedikit ada di Kecamatan Sinjai Utara sebanyak 1.411.611,59 M3/tahun. Dapat dilihat pada table berikut :

Tabel 2.17  
Hubungan antara Kebutuhan air dan ketersediaan air bersih per tahun  
Kabupaten Sinjai Tahun 2017

Kecamatan	Ketersediaan (M3 / Tahun)	Kebutuhan (M3 / Tahun)	Selisih (M3/Tahun)
Bulupoddo	6.624.252,58	3.012.400,85	3.611.851,73
Sinjai Barat	10.861.723,80	3.209.575,31	7.652.148,50
Sinjai Selatan	9.968.162,59	4.309.073,57	5.659.089,03
Sinjai Tengah	8.083.638,38	3.320.933,52	4.762.704,86
Sinjai Timur	5.770.986,68	3.144.288,12	2.626.698,56
Sinjai Utara	2.796.927,98	1.411.611,59	1.385.316,39
Sinjai Borong	7.074.282,14	2.298.419,24	4.775.862,91
Tellulimpoe	9.715.030,65	3.871.756,85	5.843.273,81
<b>Total</b>	<b>60.895.004,80</b>	<b>24.578.059,02</b>	<b>36.316.945,78</b>

Sumber : Diolah dari Data DDDTLH Ekoregion Sulsel Oleh KLHK, Tahun 2017

Dapat diketahui rasio ketersediaan pangan terhadap kebutuhan pangan antara ketersediaan pangan dan kebutuhan pangan di kabupaten Sinjai. Dimana ketersediaan pangan yang paling banyak di Kecamatan Sinjai Barat sebanyak 109.541.286,51 kkal/tahun dan ketersediaan pangan yang paling sedikit di Kecamatan Sinjai Utara 41.727.958,11 kkal/tahun. Sedangkan kebutuhan pangan yang paling banyak kebutuhannya adalah Kecamatan Sinjai Selatan sebanyak 77.105.239,68 kkal/tahun dan kebutuhan pangan yang paling sedikit kebutuhannya adalah Kecamatan Sinjai Utara sebanyak 35.943.996,96 kkal/tahun. Dapat diloiht pada tabel berikut :

Tabel 2.18  
Hubungan antara ketersediaan pangan dan kebutuhan pangan  
kabupaten Sinjai Tahun 2017

Kecamatan	Ketersediaan (KKAL/THN)	Kebutuhan (KKAL/THN)	Selisih (KKAL/THN)
Bulupoddo	69.321.943,51	54.081.182,76	15.240.760,75
Sinjai Barat	109.541.286,51	59.784.442,08	49.756.844,43
Sinjai Selatan	101.655.234,88	77.105.239,68	24.549.995,20
Sinjai Tengah	74.178.772,75	50.826.133,20	23.352.639,55
Sinjai Timur	76.946.565,81	73.106.369,76	3.840.196,05
Sinjai Utara	41.727.958,11	35.943.996,96	5.783.961,15
Sinjai Borong	64.896.832,42	40.855.693,92	24.041.138,50
Tellulimpoe	81.877.746,51	64.004.834,88	17.872.911,63
<b>Total</b>	<b>620.146.340,49</b>	<b>455.707.893,24</b>	<b>164.438.447,25</b>

Sumber : Diolah dari Data DDDTLH Ekoregion Sulsel Oleh KLHK, Tahun 2017

6.2. Daya Dukung Berdasarkan Indikatif Jasa Ekosistem Lingkungan

Diasumsikan semakin tinggi jasa ekosistem suatu wilayah, maka semakin tinggi daya dukung dan daya tampung lingkungan hidup. Kajian ini terutama ditujukan untuk memperkirakan kinerja layanan atau fungsi ekosistem yang terutama didalamnya

Daya Dukung Daya Tampung (DDDT) berbasis indeks jasa ekosistem aspek tata air Kabupaten Sinjai membagi menjadi 5 (lima) klasifikasi indeks yakni Rendah, Sangat Rendah, Sedang, Tinggi dan Sangat Tinggi. Kecamatan Sinjai Borong sebagai Kecamatan dengan tingkat memiliki tata air yang rendah yakni sebesar 0,82 %, Kecamatan Tellulimpoe sebagai kecamatan dengan tingkat tata air yang sangat rendah yakni sebesar 0,97%. Kecamatan Sinjai Barat sebagai kecamatan yang memiliki tingkat tata air yang sangat tinggi yakni sebesar 3,28%, kemudian Kecamatan Sinjai Selatan dengan tingkat tata air yang sedang yakni sebesar 4,65% sedangkan Secara umum tata air dan banjir di Kabupaten Sinjai terkategori rendah sehingga potensi terjadinya banjir cukup tinggi. Dapat di lihat pada table berikut :

Tabel 2.19  
Daya Dukung Daya Tampung (Dddt) Berbasis Indeks Jasa Ekosistem Aspek Tata Air di Kabupaten Sinjai Tahun 2018

No	Kecamatan	Klasifikasi Kerentanan											
		Rendah	%	Sangat Rendah	%	Sangat Tinggi	%	sedang	%	Tinggi	%	Grand Total	%
1	Bulupoddo	8191,483468	9,43	0	0	4,398496735	0,01	1945,642729	2,24	266,5879099	0,31	10408,1126	100
2	Sinjai Barat	5522,21076	6,35	5,020960641	0,01	2849,287137	3,28	79,44564287	0,09	7347,113893	8,56	15893,07839	100
3	Sinjai Borong	708,5492554	0,82	15,23633078	0,02	756,9756503	0,87	2610,290578	3,00	3948,948755	4,54	8040,00057	100
4	Sinjai Selatan	4735,865564	5,45	250,4324952	0,29	476,9760387	0,55	4045,391732	4,65	3862,377957	4,44	13371,04379	100
5	Sinjai Tengah	8941,8555512	10,29	0	0	532,3172425	0,61	185,8328724	0,21	4310,507367	4,96	13970,51299	100
6	Sinjai Timur	6149,880223	7,08	364,7426671	0,42	88,13846262	0,10	1208,337786	1,39	0	0	7811,279139	100
7	Sinjai Utara	1551,660791	1,79	209,0193563	0,24	59,66545175	0,07	1072,550101	1,23	79,21481828	0,09	2972,110518	100
8	Tellulimpoe	9450,906904	10,87	841,2206337	0,97	0	0	3819,109612	4,39	330,4791187	0,38	14441,71627	100
	Grand Total	45252,41248	52,07	1685,672444	1,94	4767,93848	5,49	14966,601105	17,22	20235,22982	23,28	86907,85247	

Sumber Data : Dokumen Kajian Lingkungan Hidup Strategis RPJMD tahun 2018-2023

Daya Dukung Daya Tampung yang berbasis indeks jasa ekosistem aspek genetik Kabupaten Sinjai. Kecamatan Tellulimpoe sebagai Kecamatan yang memiliki aspek genetik yang rendah sebesar 10,72 % , Kecamatan Tellulimpoe dengan memiliki aspek Genetik yang sangat rendah yakni sebesar 0,94%, Kecamatan Sinjai Barat sebagai kecamatan yang memiliki aspek Genetik yang sangat tinggi yakni sebesar 3,19%, kemudian Kecamatan Sinjai Selatan yang memiliki aspek Genetik yang sedang yakni sebesar 9,34% dan Kecamatan Sinjai yang memiliki aspek genetik yang tinggi yakni sebesar 1,58 %. Secara umum penyediaan sumber daya genetik di Kabupaten Sinjai terkategori rendah. Dapat dilihat pada tabel berikut :

Tabel 2.20  
Daya Dukung Daya Tampung (Dddt) Berbasis Indeks Jasa Ekosistem  
Aspek Genetik Kabupaten Sinjai Tahun 2018

No	Kecamatan	Klasifikasi Kerentanan											
		Rendah	%	Sangat Rendah	%	Sangat Tinggi	%	Sedang	%	Tinggi	%	Grand Total	%
1	Bulupoddo	8065,064691	9,28	0	0	14,20997127	0,02	2169,297078	2,50	159,5408632	0,18	10408,1126	11,98
2	Sinjai Barat	4532,413178	5,22	12,3639446	0,01	2774,860286	3,19	7199,932749	8,28	1373,508235	1,58	15893,07839	18,29
3	Sinjai Borong	0	0	0	0	528,3750991	0,61	7502,161732	8,63	9,463738374	0,01	8040,00057	9,25
4	Sinjai Selatan	4622,523023	5,32	250,4324952	0,29	28,72513827	0,03	8120,769471	9,34	348,5936607	0,40	13371,04379	15,39
5	Sinjai Tengah	8534,23396	9,82	0	0	342,8280652	0,39	4414,823837	5,08	678,6271308	0,78	13970,51299	16,08
6	Sinjai Timur	6033,952456	6,94	330,776667	0,38	495,4622082	0,57	835,1600402	0,96	115,9277675	0,13	7811,279139	8,99
7	Sinjai Utara	1461,272252	1,68	195,9730222	0,23	364,1005754	0,42	836,6390576	0,96	114,1256112	0,13	2972,110518	3,42
8	Tellulimpoe	9317,497625	10,72	819,3983281	0,94	9,744047621	0,01	3831,18787	4,41	463,8883982	0,53	14441,71627	16,62
	Grand Total	42566,95718	48,98	1608,944457	1,85	4558,305391	5,24	34909,97183	40,17	3263,675405	3,76	86907,85427	100

Sumber : Dokumen Kajian Lingkungan Hidup Strategis RPJMD tahun 2018-2023

Kecamatan Tellulimpoe sebagai Kecamatan yang memiliki tingkat ketersediaan air bersih yang rendah yaitu sebesar 10,46 %, Kecamatan Sinjai Selatan dengan tingkat ketersediaan Air Bersih yang sangat rendah yakni sebesar 2,71%, Kecamatan Sinjai Timur sebagai kecamatan yang memiliki tingkat ketersediaan Air Bersih yang sangat tinggi yaitu 1,66%, dan Kecamatan Sinjai Borong dengan tingkat ketersediaan Air Bersih yang sedang yakni sebesar 6,46% kemudian Kecamatan Sinjai Selatan dengan tingkat ketersediaan air bersih yang tinggi sebesar 1,88 % dan Secara umum penyediaan air bersih di Kabupaten Sinjai terkategori rendah.

Tabel 2.21  
Daya Dukung Daya Tampung (DDDT) Berbasis Indeks Jasa Ekosistem  
Aspek Ketersediaan Air Bersih Kabupaten Sinjai Tahun 2018

No	Kecamatan	Klasifikasi Kerentanan											
		Rendah	%	Sangat Rendah	%	Sangat Tinggi	%	Sedang	%	Tinggi	%	Grand Total	%
1	Bulupoddo	6616,972857	7,61	0	0	0	0	3506,029567	4,03	285,1101788	0,33	10408,1126	11,98
2	Sinjai Barat	6971,168067	8,02	2295,369769	2,64	0	0	5030,536467	5,79	1596,00409	1,84	15893,07839	18,29
3	Sinjai Borong	764,4501187	0,88	723,7855862	0,83	0	0	5616,654726	6,46	935,1101388	1,08	8040,00057	9,25
4	Sinjai Selatan	4136,941823	4,76	2355,438042	2,71	0	0	5244,316579	6,03	1634,347344	1,88	13371,04379	15,39
5	Sinjai Tengah	7672,584328	8,83	781,9136764	0,90	52,58721509	0,06	4960,261201	5,71	503,1665727	0,58	13970,51299	16,08
6	Sinjai Timur	3604,542267	4,15	0,004290734	0,00	1443,291678	1,66	2545,337957	2,93	218,1029462	0,25	7811,279139	8,99
7	Sinjai Utara	933,5184882	1,07	355,0997127	0,41	869,0316442	1,00	675,9033671	0,78	138,5573058	0,16	2972,11058	3,42
8	Tellulimpoe	9092,834227	10,46	138,0079618	0,16	109,2842158	0,13	4423,753427	5,09	677,8364371	0,78	14441,71627	16,62
	Grand Total	39793,01217	45,79	6649,619039	7,65	2474,194754	2,85	32002,79329	36,82	5988,235014	6,89	86907,85427	100,00

Sumber Data : Dokumen Kajian Lingkungan Hidup Strategis RPJMD tahun 2018-2023

bahwa untuk Daya Dukung Daya Tampung (DDDT) Berbasis Indeks Jasa Ekosistem Aspek Ketersediaan Energi Wilayah Kabupaten Sinjai. Kecamatan Tellulimpoe sebagai Kecamatan yang memiliki tingkat ketersediaan energi wilayah yang rendah yakni sebesar 14,21 %, Kecamatan Tellulimpoe dengan tingkat ketersediaan energi wilayah yang sangat rendah yakni sebesar 1,02%, Kecamatan Sinjai Barat sebagai kecamatan yang memiliki tingkat ketersediaan energi wilayah yang sangat tinggi yakni sebesar 5,11%, kemudian Kecamatan Sinjai Selatan dengan tingkat ketersediaan energi wilayah yang sedang yakni sebesar 3,84% dan Kecamatan Sinjai Barat dengan tingkat ketersediaan energi wilayah yang sedang yakni sebesar 6,72%. Secara umum penyediaan energi di Kabupaten Sinjai terkategori rendah. Dapat dilihat pada table berikut :

Tabel 2.22  
Daya Dukung Daya Tampung (DDDT) Berbasis Indeks Jasa Ekosistem  
Aspek Ketersediaan Energi Wilayah Kabupaten Sinjai, Tahun 2018

No	Kecamatan	Klasifikasi Kerentanan											
		Rendah	%	Sangat Rendah	%	Sangat Tinggi	%	Sedang	%	Tinggi	%	Grand Total	%
1	Bulupoddo	8351,729004	9,61	0	0	83,02059095	0,10	1578,909108	1,82	394,4539003	0,45	10408,1126	11,98
2	Sinjai Barat	5039,45157	5,80	5,020960641	0,01	4445,291227	5,11	562,2048326	0,65	5841,109803	6,72	15893,07839	18,29
3	Sinjai Borong	2987,386709	3,44	15,23633078	0,02	1360.632665	1,57	0	0	3676,744866	4,23	8040,00057	9,25
4	Sinjai Selatan	5015,852066	5,77	138,3070309	0,16	1571,581954	1,81	3337,789267	3,84	3307,51347	3,81	13371,04379	15,39
5	Sinjai Tengah	7501,669232	8,63	0	0	988,5050775	1,14	1572,390878	1,81	3907.947805	4,50	13970,51299	16,08
6	Sinjai Timur	3866,046258	4,45	364,7426671	0,42	88,31846262	0,10	2545,342247	2,93	946,829504	1,09	7811,279139	8,99
7	Sinjai Utara	1314,264705	1,51	209.0193563	0,24	81,11920519	0,09	892,4375484	1,03	475,2697034	0,55	2972,110518	3,42
8	Tellulimpoe	12349,63263	14,21	883,291445	1,09	0	0	858,451026	0,99	350,341941	0,40	14441,71627	16,62
	Grand Total	46426,03217	53,42	1615,617791	1,86	8618,469183	9,92	11347,52488	13,06	18900,21025	21,75	86907,85427	100

Sumber Data : Dokumen Kajian Lingkungan Hidup Strategis RPJMD tahun 2018-2023

Berdasarkan Daya Dukung Daya Tampung (DDDT) Berbasis Indeks Jasa Ekosistem Aspek Ketersediaan Pangan Wilayah Kabupaten Sinjai. Kecamatan Tellulimpoe sebagai Kecamatan yang memiliki tingkat ketersediaan pangan yang rendah yakni sebesar 10,07%, Kecamatan Sinjai Selatan juga sebagai kecamatan dengan tingkat ketersediaan pangan yang sangat rendah yakni sebesar 3,03%, Kecamatan Sinjai Borong sebagai kecamatan yang memiliki tingkat ketersediaan pangan yang sangat tinggi yakni sebesar 7,53%, kemudian Kecamatan Sinjai Timur dengan tingkat ketersediaan pangan yang sedang yakni sebesar 3,18% dan Kecamatan Sinjai Borong dengan tingkat ketersediaan pangan yang sedang yakni sebesar 7,50%. Dapat dilihat pada table berikut :

Tabel 2.23  
Daya Dukung Daya Tampung (DDDT) Berbasis Indeks Jasa Ekosistem  
Aspek Ketersediaan Pangan Wilayah Kabupaten Sinjai Tahun 2018

No	Kecamatan	Klasifikasi Kerentanan											
		Rendah	%	Sangat Rendah	%	Sangat Tinggi	%	Sedang	%	Tinggi	%	Grand Total	%
1	Bulupoddo	6650,094943	7,65	126,4187769	0,15	0	0	1466,700302	1,69	2164,898581	2,49	10408,1126	11,98
2	Sinjai Barat	6974,095875	8,02	2372,617671	2,73	0	0	405,5112877	0,47	6140,85356	7,07	15893,07839	18,29
3	Sinjai Borong	758,9649203	0,87	723,7855862	0,83	0	0	13,88481845	0,02	6543,365245	7,50	8040,00057	9,25
4	Sinjai Selatan	402,245835	4,61	2636,813328	3,03	0	0	1174,397903	1,35	5557,586722	6,39	13371,04379	15,39
5	Sinjai Tengah	7688,539283	8,85	937,5150276	1,08	45,93767913	0,05	1402,152471	1,61	3896,368532	4,48	13970,51299	16,08
6	Sinjai Timur	3638,508267	4,19	115,9320582	0,13	801,1897494	0,92	2760,186856	3,18	495,4622082	0,57	7811,279139	8,99
7	Sinjai Utara	967,9955675	1,11	531,1571075	0,61	491,5134043	0,57	557,2534631	0,64	424,1909757	0,49	2972,110518	3,42
8	Tellulimpoe	8752,286169	10,07	345,3792974	0,40	0	0	1672,6932	1,92	3671,357602	4,22	14441,71627	16,62
	Grand Total	39432,73086	45,37	7789,618853	8,96	1338,640833	1,54	9452,780301	10,88	28894,08343	33,25	86907,85427	100

Sumber Data : Dokumen Kajian Lingkungan Hidup Strategis RPJMD tahun 2018-2023

Untuk Daya Dukung Daya Tampung (DDDT) Berbasis Indeks Jasa Ekosistem Aspek Kondisi Iklim Wilayah Kabupaten Sinjai. Kecamatan Sinjai Barat sebagai kecamatan yang memiliki kondisi iklim yang sangat tinggi yakni sebesar 5,11%, kemudian Kecamatan Sinjai Timur dengan kondisi iklim yang sedang yakni sebesar 3,23% dan Kecamatan Tellulimpoe dengan tingkat kondisi iklim yang sangat rendah yakni sebesar 0,84%. Dapat dilihat pada table berikut :

Tabel 2.24  
Daya Dukung Daya Tampung (DDDT) Berbasis Indeks Jasa Ekosistem Aspek Tingkat Kondisi Iklim Kabupaten Sinjai Tahun 2018

No	Kecamatan	Klasifikasi Kerentanan											
		Rendah	%	Sangat Rendah	%	Sangat Tinggi	%	Sedang	%	Tinggi	%	Grand Total	%
1	Bulupoddo	6612,57436	7,61	0	0	83,02059095	0,10	1578,909108	1,82	2133,608544	2,46	10408,1126	100
2	Sinjai Barat	4121,88093	4,74	5,020960641	0,01	4445,291227	5,11	482.7591897	0,56	6838,126086	7,87	15893,07839	100
3	Sinjai Borong	0	0	0	0,00	1368,107133	1,57	15,23633078	0,02	6656,657106	7,66	15893,07839	100
4	Sinjai Selatan	3596,4809	4.14	138,3070309	0,16	1579,159559	1,82	1251,510129	1,44	6805,586169	7,83	13371,04379	100
5	Sinjai Tengah	7140,267085	8,22	0	0	988,5050775	1,14	1595,5055905	1,84	4246,234925	4,89	13970,51299	100
6	Sinjai Timur	3751,181987	4,32	218,1029462	0,25	88,31846262	0,10	2806,841947	3,23	946,8337948	1,09	7811,279139	100
7	Sinjai Utara	946,9361527	1,09	195,6016918	0,23	81,11920519	0,09	998,8885188	1,15	749,5649495	0,86	2972,110518	100
8	Tellulimpoe	8797,677268	10,12	731,9364178	0,84	330,4791187	0,38	762,5138521	0,88	3819,109612	4.39	14441,71627	100
	Grand Total	34966,99868	40,23	1288,969047	1,48	8964,000374	10,31	9492,164981	10,92	32195,72119	37,05	86907,85427	100

Sumber Data : Dokumen Kajian Lingkungan Hidup Strategis RPJMD tahun 2018-2023

Untuk Daya Dukung Daya Tampung (DDDT) Berbasis Indeks Jasa Ekosistem Aspek Kondisi Bencana Wilayah Kabupaten Sinjai. Kecamatan Sinjai Barat sebagai kecamatan yang memiliki tingkat potensi bencana yang sangat tinggi yakni sebesar 3,19%, kemudian Kecamatan Sinjai Borong dengan tingkat potensi bencana yang sedang yakni sebesar 8,64% dan Kecamatan Tellulimpoe dengan tingkat potensi bencana yang sangat rendah yakni sebesar 10,83%. Dapat dilihat pada table berikut :

Tabel 2.25  
Daya Dukung Daya Tampung (DDDT) Berbasis Indeks Jasa Ekosistem  
Aspek Tingkat Potensi Bencana Kabupaten Sinjai, Tahun 2018

No	Kecamatan	Klasifikasi Kerentanan											
		Rendah	%	Sangat Rendah	%	Sangat Tinggi	%	Sedang	%	Tinggi	%	Grand Total	%
1	Bulupoddo	126,4187769	0,15	8065,064691	9,28	0	0	2169,297078	2,50	47,33205753	0,05	10408,1126	100
2	Sinjai Barat	1370,580427	1,58	4611,858821	5,31	2774,860286	3,19	7132,851051	8,21	2,927807486	0,00	15893,07839	100
3	Sinjai Borong	0	0	0	0	521,964749	0,60	7509,636201	8,64	8,399620073	0,01	8040,00057	100
4	Sinjai Selatan	468,1344386	0,54	6791,201912	7,81	0,072426918	0,00	6042,067938	6,95	69,56707264	0,08	13371,04379	100
5	Sinjai Tengah	662,6721755	0,76	8557,056612	9,85	327,9929333	0,38	4346,063506	5,00	76,7277663	0,09	13970,51299	100
6	Sinjai Timur	115,9277675	0,13	6033,956746	6,94	122,2844627	0,14	0	0	1539,110162	1,77	7811,279139	100
7	Sinjai Utara	176,0573948	0,20	1816,371964	2,09	72,71178588	0,08	57,78407309	0,07	849,1852999	0,98	2972,110518	100
8	Tellulimpoe	207,3713356	0,24	9413,434775	10,83	21,82230561	0,03	4001,836721	4,60	797,2511309	0,92	14441,71627	100
	Grand Total	3127,162316	3,60	45288,94552	52,11	3841,70895	4,42	31259,53657	35,97	3390,500917	3,90	86907,85427	100

Sumber Data : Dokumen Kajian Lingkungan Hidup Strategis RPJMD tahun 2018-2023

## 2.2. ASPEK KESEJAHTERAAN MASYARAKAT

### 2.2.1. KESEJAHTERAAN DAN PEMERATAAN EKONOMI

#### 2.2.1.1. *Pertumbuhan PDRB*

PDRB merupakan nilai output bersih yang ditimbulkan oleh seluruh kegiatan dari sektor-sektor ekonomi yang ada di suatu wilayah dalam kurun waktu tertentu. PDRB dapat menjadi salah satu indikator kondisi perekonomian suatu daerah dan tingkat kesejahteraan masyarakatnya. Hasil penghitungan dari PDRB disajikan Atas Dasar Harga Konstan (PDRB ADHK) dan Atas Dasar Harga Berlaku (PDRB ADHB)

##### a. Nilai dan Kontribusi Sektor terhadap PDRB Atas Dasar Harga Berlaku (ADHB)

PDRB atas dasar harga berlaku merupakan jumlah seluruh nilai barang dan jasa akhir yang dihasilkan oleh unit-unit produksi dalam suatu periode tertentu yang dinilai dengan harga tahun yang bersangkutan.

Sama dengan pertumbuhan PDRB Atas Dasar Harga Konstan, PDRB Atas Dasar Harga Konstan, PDRB Atas Dasar Harga Berlaku Kabupaten Sinjai menunjukkan peningkatan secara total. Sektor dengan kontribusi tertinggi terhadap PDRB ADHB adalah sektor pertanian, kehutanan dan perikanan. Nilai kontribusi sektor pertanian, kehutanan dan perikanan terhadap PDRB ADHB pada tahun 2019 adalah Rp. 4.830.435,5 Juta Rupiah atau 44,07 % sementara sektor dengan kontribusi terendah adalah Angka Sektor Pengadaan Air, Pengelolaan Sampah, Limbah dan Daur Rp. 7.531,5 Juta Rupiah atau 0,07 % dan Sektor Jasa Perusahaan dengan nilai Rp. 7.382,5 Juta Rupiah atau 0,07% hal ini dapat dilihat pada table berikut :

Tabel .2.26  
PDRB Atas Dasar Harga Berlaku berdasarkan Lapangan Usaha di Kabupaetn sinjai  
Tahun 2015-2019

NO	SEKTOR	2015		2016		2017		2018 (*)		2019 (**)	
		(Rp)	%	(Rp)	%	(Rp)	%	(Rp)	%	(Rp)	%
1	Pertanian, Kehutanan & Perikanan	3.497.982,06	46,53	3.846.226,1	46,26	4.221.682,6	46,22	4.576.494,8	45,29	4.830.435,5	44,07
2	Pertambangan dan Penggalian	196.174,7	2,69	220.442,20	2,65	239.090,7	2,60	267.972,76	2,62	280.890,1	2,56
3	Industri Pengolahan	204.991,71	2,73	227.277,41	2,73	253.708,71	2,76	266.794,78	2,61	303.126,0	2,77
4	Pengadaan Listrik dan Gas	5.380,8	0,06	6.096,96	0,07	7.401,73	0,08	8.003,65	0,08	8.503,0	0,08
5	Pengadaan Air, Pengelolaan Sampah, Limbah dan Daur	5.421,63	0,07	5.841,24	0,07	6.346,07	0,07	6.919,1	0,07	7.531,5	0,07
6	Konstruksi	920.719,62	12,26	1.030.652,4	12,37	1.136.609,5	12,33	1.321.421,1	12,93	1.408.849,3	12,85
7	Perdagangan Besar dan Eceran : Reparasi Mobil	848.327,07	11,29	947.199,5	11,57	.067.285,6	11,90	1.268.291,7	12,49	1.456.697,5	13,29
8	Transportasi dan Pergudangan	123.439,8	1,56	128.247,33	1,54	136.886,98	1,49	153.347,30	1,50	170.259,2	1,55
9	Penyediaan Akomodasi dan Makan Minum	26.300,41	0,35	28.706,60	0,35	31.845,1	0,35	36.745,91	0,36	42.076,9	0,38
10	Informasi dan Komunikasi	194.470,47	2,59	220.676,62	2,65	245.059,71	2,67	279.288,84	2,73	311.723,1	2,84
11	Jasa Keuangan dan Asuransi	213.819,7	2,85	252.405,5	2,83	270.030,27	2,94	293.131,3	2,86	308.740,7	2,82
12	Real Estate	186.055,69	2,48	201.301,7	2,46	219.829,6	2,43	237.841,2	2,32	254.490,1	2,32
13	Jasa Perusahaan	4.702,26	0,06	5.192,87	0,06	5.817,02	0,06	6.625,93	0,06	7.382,5	0,07
14	Administrasi Pemerintah, Pertahanan dan Jaminan	476.096,1	6,36	501.952,92	6,04	539.629,11	5,87	586.272,78	5,74	636.427,9	5,81
15	Jasa Pendidikan	450.448,24	6	494.382,32	5,95	558.206,96	6,07	627.042,66	6,14	679.357,6	6,20
16	Jasa Kesehatan dan Kegiatan Sosial	114.058,60	1,52	127.280,23	1,53	141.645,89	1,54	160.220,0	1,55	179.446,2	1,64
17	Jasa Lainnya	45.974,73	0,61	50.997,48	0,61	57.124,3	0,62	66.643,48	0,65	74.687,8	0,68
	<b>PDRB</b>	<b>7.517.873,68</b>	<b>100</b>	<b>8.294.879,43</b>	<b>100</b>	<b>9.138.199,86</b>	<b>100</b>	<b>10.163.057,34</b>	<b>100,</b>	<b>10.960.624,83</b>	<b>100,00</b>

Sumber : Badan Pusat Statistik Kab. Sinjai, Tahun 2020

**b. Nilai dan Kontribusi Sektor Terhadap PDRB Atas Dasar Harga Konstan (ADHK)**

PDRB Atas Dasar Harga Konstan adalah jumlah nilai produksi atau pendapatan atau pengeluaran yang dinilai atas dasar harga tetap atau harga suatu tahun dasar yang digunakan selama satu tahun

Secara total PDRB Atas Dasar Harga Konstan Kabupaten Sinjai menunjukkan peningkatan dari tahun. Pada Kabupaten Sinjai menunjukkan peningkatan secara total. Sektor dengan kontribusi tertinggi terhadap PDRB ADHB adalah sektor pertanian, kehutanan dan perikanan. Nilai kontribusi sector pertanian, kehutanan dan perikanan terhadap PDRB ADHB pada tahun 2019 adalah Rp. 3.004.242,3 Juta Rupiah atau 42,37 % sementara sektor dengan kontribusi terendah adalah sector jasa perusahaan dengan nilai Rp. 5.176,9 Juta Rupiah atau 0,07 % hal ini dapat dilihat pada table berikut :

Tabel. 2.27  
PDRB Atas dasar Harga Konstan berdasarkan Lapangan Usaha di Kabupaten Sinjai  
Tahun 2015-2019

NO	SEKTOR	2015		2016		2017		2018 (*)		2019 (**)	
		(Rp)	(%)	(Rp)	%	(Rp)	%	(Rp)	%	(Rp)	%
1	Pertanian, Kehutanan dan Perikanan	2.393.763,61	44,2	2.552.641,5	44,02	2.724.069,1	6,74	2.874.607,5	43,08	3.004.242,3	42,37
2	Pertambangan & Penggalian	111.489,62	2,06	123.352,55	2,13	138.900,30	12,60	151.616,10	2,27	158.605,7	2,24
3	Industri Pengolahan	140.619,78	2,6	149.990,08	2,58	161.376,60	7,59	164.678,85	2,47	184.202,2	2,60
4	Pengadaan Listrik dan Gas	6.360,90	0,11	7.032,75	0,12	7.435,42	5,73	7.721,36	0,12	8.247,1	0,12
5	Pengadaan Air, Pengelolaan Sampah	4.670,85	0,09	4.968,47	0,09	5.326,80	7,21	5.683,8	0,08	6.089,4	0,09
6	Konstruksi	646.208,95	11,93	690.612,4	11,87	736.316,8	6,53	795.009,33	11,91	812.037,6	11,45
7	Perdagangan Besar dan Eceran, Raparasi Mobil	691.452,18	12,77	756.912,2	13,11	829.000,4	9,53	934.646,8	13,94	1.050.263,8	14,81
8	Transportasi dan Pergudangan	85.199,03	1,57	86.911,66	1,49	93.078,40	7,10	103.150,50	1,54	112.776,7	1,59
9	Penyediaan Akomodasi dan Makan Minum	21.108,00	0,39	22.468,53	0,39	24.488,1	8,81	27.851,14	0,42	31.320,3	0,44
10.	Informasi dan Komunikasi	196.767,41	3,63	214.599,84	3,69	232.213,10	8,21	259.407,82	3,89	286.204,6	4,04
11.	Jasa Keuangan dan Asuransi	153.585,,8	2,84	177.579,3	3,06	180.768,68	1,80	188.072,0	2,81	192.803,2	2,72
12.	Real Estate	132.454,76	2,45	140.013,41	2,41	149.701,30	6,92	157.025,5	2,34	165.296,6	2,33
13.	Jasa Perusahaan	3.701,56	0,07	3.948,74	7	4.295,80	8,79	4.714,49	0,07	5.176,9	0,07
14.	Administrasi Pemerintahan dan Pertahanan	331.392,3	6,13	337.552,9	5,84	353.926,14	4,85	371.697,45	5,57	392.856,4	5,54
15.	Jasa Pendidikan	373.099,25	6,89	398.682,50	6,87	434.290,40	8,93	476.923,70	7,14	506.534,6	7,14
16.	Jasa Kesehatan dan Kegiatan Sosial	864.444,83	1,6	92.174.98	1.59	99.897,20	8,38	109.291,8	1,62	119.863,5	1,69
17.	Jasa Lainnya	37.061,25	0,68	39.864,3	0,69	43.555,30	9,26	49.152,04	0,74	53.762,7	0,76
	<b>PDRB</b>	<b>5.415.380,09</b>	<b>100</b>	<b>5.799.305,71</b>	<b>100</b>	<b>6.218.639,84</b>	<b>100</b>	<b>6.681.250,19</b>	<b>100</b>	<b>7.090.283,60</b>	<b>100</b>

Sumber : Badan Pusat Statistik Kab. Sinjai, Tahun 2020

**c. Perkembangan Kontribusi Sektor Terhadap PDRB Atas Dasar Harga Berlaku (ADHB) dan Atas Dasar Harga Konstan (ADHK)**

Pada bagian ini dijelaskan perkembangan konstibusi masing-masing sektor terhadap PDRB Kabupaten Sinjai. Sektor Pertanian merupakan sector yang mendominasi kontribusi terhadap PDRB dari tahun ke tahun dalam kurun waktu tahun 2015 sampai dengan tahun 2019, PDRB Atas Dasar Harga Berlaku (ADHB). Pada tahun 2015, kontribusi sector pertanian, kehutanan dan perikanan terhadap PDRB Atas Dasar Harga Berlaku (ADHK) adalah 46,53 % dan pada tahun 2019 sebesar 44,07%. Mengalami penurunan pada tahun 2019 karena pada sector pertanian mengalami kegagalan panen karena adanya faktor cuaca dan iklim dan perubahan fungsi guna lahan dari lahan pertanian ke lahan non pertanian dan Kontribusi yang terkecil adalah kontribusi pengadaan air sebesar 0,07 % dan kontribusi Jasa Perusahaan sebesar 0,07 % sedangkan kontribusi sector menurut Lapangan Usaha tertinggi/terbesar adalah sector Penyediaan Akomodasi dan makan sebesar 12,46 persen dan Perdagangan Besar dan eceran, dan Reparasi Mobil dan Sepeda sebesar 12,37 persen. sedangkan yang terendah pada sector kontruksi dimana mencapai 2.14 % Perkembangan kontribusi sector terhadap PDRB dapat dilihat pada table dibawah ini :

Tabel. 2.28  
Perkembangan Kontribusi Sektor Terhadap PDRB Kabupaten Sinjai Tahun 2015-2019

NO	SEKTOR	2015		2016		2017		2018		2019	
		Hb	Hk	Hb	Hk	Hb	Hk	Hb	Hk	Hb	Hk
		%	%	%	%	%	%	%	%	%	%
1	Pertanian, Kehutanan dan perikanan	46,53	7,71	46,37	6,64	46,20	6,72	45,03	5,53	44,07	4,51
2	Pertambangan & Penggalian	2,62	10,76	2,66	10,64	2,62	12,60	2,64	9,15	2,56	4,61
3	Industri Pengelohan	2,73	6,48	2,74	6,66	2,78	7,59	2,63	2,05	2,77	11,86
4	Pengadaan Listrik dan Gas	0,07	-1,64	0,07	10,56	0,08	5,73	0,08	3,85	0,08	6,81
5	Pengadaan Air,	0,07	0,63	0,07	6,37	0,07	7,21	0,07	6,70	0,07	7,14
6	Konstruksi	12,25	7,02	12,43	6,87	12,44	6,62	13,00	7,97	12,85	2,14
7	Perdagangan Besar dan eceran, dan Reparasi Mobil dan Sepeda	11,28	7,75	11,42	9,47	11,68	9,52	12,48	12,74	13,29	12,37
8	Transportasi dan Pergudangan	1,64	5,04	1,55	2,01	1,50	7,10	1,51	10,82	1,55	9,33
9	Penyediaan Akomodasi dan makan	0,35	5,70	0,35	6,45	0,35	8,81	0,36	13,73	0,38	12,46
10	Informasi dan Komunikasi	2,63	8,06	2,66	9,06	2,68	8,21	2,75	11,71	2,84	10,33
11	Jasa Keuangan	2,85	8,09	3,04	15,62	2,95	1,80	2,88	4,04	2,82	2,52
12	Real Estate	2,47	6,24	2,43	5,71	2,41	6,92	2,34	4,89	2,32	5,27
13	Jasa Perusahaan	0,06	4,28	0,06	6,68	0,06	8,79	0,07	9,75	0,07	9,81
14	Administrasi Pemerintahan, pertahanan dan jaminan sosial	6,33	7,32	6,05	1,86	5,91	4,85	5,77	5,02	5,81	5,69
15	Jasa Pendidikan	5,99	7,71	5,96	6,86	6,11	8,93	6,17	9,82	6,20	6,21
16	Jasa Kesehatan dan Kegiatan Sosial	1,52	8,05	1,53	6,63	1,55	8,38	1,58	9,40	1,64	9,67
17	Jasa Lainnya	0,61	6,77	0,61	7,56	0,63	9,26	0,66	12,85	0,68	9,38
	Jumlah	100	7,55	100	7,09	100	7,23	100,00	7,44	100	6,12

Sumber : Badan Pusat Statistik Kab. Sinjai, Tahun 2020

2.2.1.2. Laju Inflasi

Laju inflasi Kabupaten Sinjai dari tahun ke tahun berfluktuasi nilainya, karena sangat bergantung pada kondisi perekonomian, baik Nasional, Provinsi atau Kabupaten. Kabupaten Sinjai mengalami penurunan pada tahun 2019 sebesar 2,25 % dibandingkan dengan pada tahun 2018 sebesar 3,85 %

Perhitungan inflasi untuk Kabupaten/Kota di Provinsi Sulawesi Selatan hanya dilakukan di 5 (lima) daerah yaitu Bulukumba, Bone, Makassar, Pare-Pare, dan Palopo. Untuk Kabupaten Sinjai, perkembangan Indonesia melalui Tim Pengendali Inflasi Daerah (TPID) Kabupaten Sinjai beserta perbandingannya dengan Laju Inflasi Provinsi Sulawesi Selatan dapat dilihat pada tabel berikut:

Tabel 2.29  
Perbandingan Laju Inflasi Kabupaten Sinjai, Provinsi Sulawesi Selatan, dan Nasional, Tahun 2015-2019

URAIAN	TAHUN				
	2015	2016	2017	2018	2019
Sinjai	0,97	1,48	4,66	3,85	2,25
Provinsi	3,85	2,94	4,44	3,50	2,35
Nasional	4,48	3,02	3,61	3,61	2,72

Sumber : BPS Kabupaten Sinjai, Tahun 2020

2.2.1.3. PDRB per Kapita

Perkembangan nilai PDRB per kapita atau pendapatan per kapita menunjukkan proporsi nilai tambah yang dihasilkan dalam satu tahun dibagi jumlah penduduk. Data BPS menunjukkan bahwa PDRB perkapita Kabupaten Sinjai berdasarkan PDRB atas dasar harga berlaku tahun 2019 meningkat menjadi Rp. 44,90 juta dibandingkan pada tahun 2018 sebesar Rp. 41,88 Juta. PDRB Perkapita Kabupaten Sinjai memiliki tren yang cenderung meningkat. Hal ini menunjukkan adanya peningkatan kesejahteraan masyarakat kabupaten sinjai. Perbandingan PDRB per Kapita Provinsi dan Nasional dapat dilihat pada tabel berikut :

Tabel 2.30  
Perbandingan PDRB Per Kapita Kab. Sinjai, Provinsi dan Nasional Kabupaten Sinjai, Tahun 2015 – 2019

NO	URAIAN	TAHUN				
		2015	2016	2017	2018	2019
1	Sinjai	31,57	34,61	3810	41,88	44,90
2	Provinsi	39,95	43,82	48,21	52,85	57,04
3	Nasional	45,1	47,9	51,9	56,0	59,10

Sumber : BPS Kabupaten Sinja, Tahun 2020

PDRB Per kapita Kabupaten Sinjai menunjukkan bahwa setiap tahun mengalami fluktuasi. Nilai PDRB tahun 2019 mengalami peningkatan mencapai 10.960.624.83 Milyar dibandingkan tahun 2018 mencapai 10.163.057,34 Milyar. Sedangkan jumlah penduduk pada tahun 2019 mengalami peningkatan dengan sebesar 265.927 Jiwa dibandingkan dengan tahun 2018 sebesar 260.019 Jiwa. Adapun Jumlah PDRB Perkapita Pada tahun 2019 mengalami peningkatan sebesar 44,90 Juta dibandingkan dengan tahun 2018 sebesar 42.15 juta. Hal ini dapat di lihat pada tabel berikut :

Tabel 2.31  
PDRB Per Kapita  
Kabupaten Sinjai, Tahun 2015-2019

TAHUN	NILAI PDRB (Rp)	JUMLAH PENDUDUK (Jiwa)	PDRB Per Kapita (Rp/Jiwa)
2015	7.517.873,68	238.099	31.546.544
2016	8.294.879,43	239,689	34,680.56
2017	9.138.199,86	252.627	38.10 juta
2018	10.163.057,34	260.019	42.15 juta
2019	10.960.624.83	265.927	44,90 Juta

Sumber : Sinjai Dalam Angka Tahun 2020

2.2.1.4. Indeks Gini (Gini Ratio)

Mengatasi ketimpangan pembangunan merupakan salah satu *prime priority* pembangunan saat ini. Mengacu pada data statistik yang ada, ketimpangan pembangunan yang digambarkan dari nilai *Gini Ratio* (GR) memperlihatkan gambaran pembangunan sosial dan ekonomi Kab. Sinjai.

Indeks Gini di Kabupaten Sinjai berfluktuasi dari waktu ke waktu. Pada tahun 2018 Indeks Gini Kabupaten Sinjai sebesar 0,369 % menunjukkan adanya penurunan pada tahun 2019 sebesar 0,344 % . Perbandingan Indeks Gini Kabupaten, Provinsi dan Nasional dapat dilihat pada tabel berikut :

Tabel 2.32  
Perbandingan Indeks Gini (*Gini Ratio*) Kab. Sinjai, Propinsi dan Nasional  
Kabupaten Sinjai, Tahun 2015-2019

URAIAN	TAHUN				
	2015	2016	2017	2018	2019
Sinjai	0,396	0,428	0,376	0,369	0,354
Provinsi	0,424	0,426	0,407	0,397	0,389
Nasional	0,102	0,291	0,39	0,389	0,382

Sumber : BPS Kabupaten Sinjai, Tahun 2020

2.2.1.5. Persentase Penduduk di atas Garis Kemiskinan

Jumlah penduduk di atas garis kemiskinan dapat dihitung berdasarkan angka kemiskinan. Data BPS menunjukkan bahwa pada Tahun 2015 Angka Kemiskinan Kabupaten Sinjai adalah 9,26 % dan pada Tahun 2019 mengalami penurunan menjadi 9,14 %. Berdasarkan data tersebut, maka dapat dihitung jumlah penduduk diatas garis kemiskinan pathun 2019 adalah **100 – angka kemiskinan = 100 – 9,14 = 90,72**

Perkembangan jumlah penduduk miskin, angka kemiskinan, dan jumlah penduduk diatas garis kemiskinan lima tahun terakhir dapat dilihat pada tabel berikut:

Tabel 2.33  
Perkembangan Jumlah Penduduk Miskin dan Garis Kemiskinan  
Kabupaten Sinjai, Tahun 2015-2019

NO.	Tahun	Jumlah Penduduk Miskin (KK) (Ribu)	Angka Kemiskinan (%)	Penduduk Diatas Garis Kemiskinan (%)
1.	2015	22.05	9,26	90.74
2.	2016	22.51	9,41	90,59
3.	2017	22.25	9,24	90,76
4.	2018	22.47	9,28	90.72
5.	2019	22,27	9,14	90.72

Sumber : BPS Kabupaten Sinjai, Tahun 2020

2.2.1.6. Rasio Kesenjangan Kemiskinan

Rasio kesenjangan kemiskinan Kabupaten Sinjai mengalami fluktuasi selama periode 2015 - 2019 dan pra sejahtera mengalami Peningkatan pada tahun 2019 mencapai 7.204 di banding dengan tahun 2018 mencapai 6.409 sedangkan keluarga sejahtera 1 juga mengalami peningkatan pada tahun 2019 mencapai 44.754 di bandingkan dengan pada tahun 2018 sebesar 11.412 di sebabkan karena pada tahun 2018 sudah mengalami perubahan masuk di keluarga sejahtera II, III dan IV. Rasio kesenjangan kemiskinan ini disebabkan oleh tingkat pendapatan dan pengangguran yang cenderung berubah. Dapat dilihat pada tabel berikut :

Tabel 2.34  
Rasio Kesenjangan Kemiskinan  
Kabupaten Sinjai, Tahun 2015-2019

NO	KECAMATAN	URAIAN / TAHUN									
		2015		2016		2017		2018		2019	
		PRA SEJAHTER	KS 1	PRA SEJAHTER	KS 1	PRA SEJAHTER	KS 1	PRA SEJAHTER	KS 1	PRA SEJAHTER	KS 1
1	SINJAI BARAT	598	1.622	816	4.198	360	1.143	542	2.194		
2	SINJAI SELATAN	1.931	1.652	1.913	5.931	1.005	1.316	1.561	8.527		
3	SINJAI TIMUR	2.414	2.926	2.004	4.233	737	2.280	672	5.893		

4	SINJAI TENGAH	514	1.480	443	3.433	668	632	736	4.358		
5	SINJAI UTARA	1.193	1.535	1.216	3.810	1.010	2.177	1.067	7.437		
6	SINJAI BORONG	380	1.285	119	698	91	554	121	4.612		
7	BULUPODDO	1.036	534	928	2.734	779	956	782	3.981		
8	TELLULIMPOE	1.454	1.555	1.434	6.364	1.743	2.104	1.706	7.459		
9	PULAU IX	153	236	156	966	16	250	17	303		
	JUMLAH	9.673	12.825	9.029	32.367	6.409	11.412	7.204	44.754		

Sumber :

2.2.1.7. **Proporsi Penduduk dengan pendapatan kurang dari USD 1,00 (PPP) Per Kapita Per Hari**

Persentase angka kemiskinan di Kabupaten Sinjai selama periode 2015 – 2019 cenderung menurun. Pada tahun 2015 angka kemiskinan sebesar 9,26 % dan pada tahun 2019 sebesar 9,14 %. Demikian juga dengan angka kemiskinan cenderung menurun selama periode 2015 - 2019. Proporsi pendapatan ini masih lebih rendah dibandingkan dengan provinsi dengan rata- rata di atas USD 1,00.. Dapat dilihat pada tabel berikut :

Tabel 2.35  
Proporsi penduduk dengan pendapatan kurang dari USD 1,00 (PPP)  
per kapita per hari Kabupaten Sinjai, Tahun 2015-2019

NO.	Tahun	Jumlah Penduduk Miskin (Ribu)	Angka Kemiskinan (%)
1.	2015	22.05	9,26
2.	2016	22.51	9,41
3.	2017	22.25	9,24
4.	2018	22.47	9,28
5.	2019	22,27	9,14

Sumber : BPS Kabupaten Sinjai, Tahun 2020

2.2.1.8. **Indeks Pembangunan Manusia (IPM)**

Kemajuan pembangunan suatu daerah dapat ditunjukkan melalui kemajuan pembangunan sumber daya manusianya. Hal ini dapat dilihat dari Indeks Pembangunan Manusia (IPM) yang meliputi capaian kemajuan bidang pendidikan, kesehatan, dan ekonomi. Perkembangan IPM Kabupaten Sinjai

IPM Kabupaten Sinjai dari tahun ke tahun berfluktuasi nilainya, dimana Pada Tahun 2015 IPM Kab. Sinjai sebesar 64,48 dan mengalami peningkatan sampai dengan tahun 2019 sebesar 67,05 atau angka IPM Kab. Sinjai mengalami peningkatan sebesar 0,81 poin dan masuk pada kelompok level “tinggi”. Walaupun capaiannya masih di bawah IPM Provinsi dan Nasional, akan tetapi peningkatannya sebanyak 0,81 poin lebih

besar daripada peningkatan IPM Provinsi sebesar 0,76 poin dan nasional 0,53 poin . Perbandingan Indeks Pembangunan Manusia (IPM) Kabupaten, Provinsi dan Nasional dapat dilihat pada tabel berikut :

Tabel 2.36  
Perbandingan Indeks Pembangunan Manusia (IPM), Kab. Provinsi dan Nasional  
Kabupaten Sinjai, Tahun 2015-2019

NO	URAIAN	TAHUN				
		2015	2016	2017	2018	2019
1	Sinjai	64,48	65,36	65,80	66,24	67,05
2	Provinsi	69,15	69,76	70,34	70,90	71,66
3	Nasional	69,55	70,18	70,81	71,39	71,92

Sumber : BPS Kabupaten Sinjai, Tahun 2020

#### 2.2.1.9. Angka Melek Huruf

Salah satu indikator penilaian mendasar dari tingkat pendidikan penduduk di suatu daerah adalah dengan melihat angka melek huruf (AMH). Melek huruf sendiri adalah kemampuan membaca dan menulis, dimana seseorang mempunyai kemampuan membaca dan menulis huruf latin dan atau huruf lainnya.

Angka melek huruf menunjukkan bahwa Pada tahun 2015 penduduk berusia diatas 15 Tahun sebesar 94,49. Mengalami penurunan pada Tahun 2019, angka melek huruf mencapai angka 90,70. Hal ini berarti bahwa pada Tahun 2019 penduduk Sinjai yang berusia diatas 15 Tahun dapat membaca dan menulis. Perkembangan Angka melek huruf (AMH) Kabupaten Sinjai dapat dilihat pada tabel berikut :

Tabel 2.37  
Perkembangan Angka Melek Huruf (AMH)  
Kabupaten Sinjai, Tahun 2015-2019

NO.	URAIAN	TAHUN				
		2015	2016	2017	2018	2019
1	AMH Usia 15 > Tahun Kab.Sinjai	94,49	89,12	89,19	90,70	90,70

Sumber : BPS Kab.Sinjai, Tahun 2020

#### 2.2.1.10. Angka Rata-rata Lama Sekolah

Rata-rata Lama Sekolah di Kabupaten Sinjai pada tahun 2015-2019 terus mengalami peningkatan setiap tahun. Rata-rata Lama Sekolah tahun 2019 adalah 7,48 tahun yang menunjukkan bahwa penduduk usia 25 tahun ke atas di Kabupaten Sinjai rata-rata telah menempuh pendidikan selama 7,48 tahun atau hampir setara dengan masa pendidikan kelas VIII atau SMP kelas 2. Angka rata-rata lama sekolah dapat dilihat pada tabel berikut:

Tabel 2.38  
Angka Rata-Rata Lama Sekolah  
Kabupaten Sinjai, Tahun 2015-2019

NO	URAIAN	TAHUN				
		2015	2016	2017	2018	2019
1	Rata-Rata Lama Sekolah Sinjai	7,05	7,06	7,28	7,29	7,48
2	Rata-Rata Lama Sekolah Provinsi	7,64	7,75	7,95	8,02	8,26
3	Rata-Rata Lama Sekolah Nasional	7,84	7,95	8,10	8,17	8,34

Sumber : BPS Kab.Sinjai, Tahun 2020

2.2.1.11. Harapan Lama Sekolah

Angka harapan lama sekolah di kabupaten sinjai dari tahun 2015 sampai tahun 2019 mengalami peningkatan. Dimana pada tahun 2019 harapan lama sekolah mencapai sebesar 12,87 % atau 0,02 %. Peningkatan ini menandakan bahwa semakin banyak Penduduk di Kabupaten Sinjai yang bersekolah. Ini berarti bahwa anak-anak usia 7 tahun di Kabupaten Sinjai memiliki peluang untuk menamatkan pendidikan mereka hingga jenjang yang lebih tinggi . Hal ini Dapat dilihat pada tabel berikut :

Tabel 2.39  
Harapan Lama Sekolah Kabupaten Sinjai  
Tahun 2015-2019

NO	URAIAN	TAHUN				
		2015	2016	2017	2018	2019
1	Kab. Sinjai	12,34	12,83	12,84	12,85	12,87
2	Provinsi	12,99	13,16	13,28	13,34	13,36
3	Nasional	12,55	12,72	12,85	12,91	12,95

Sumber : BPS Kab.Sinjai, Tahun 2020

2.2.1.12. Angka Usia Harapan Hidup

Angka usia harapan hidup adalah rata-rata perkiraan banyak tahun yang di tempuh seseorang selama hidup dengan asumsi tidak ada perubahan pola mortalitas menurut umur. Di Kabupaten Sinjai, angka harapan hidup mengalami peningkatan dari 66,46 pada tahun 2015 menjadi 67,17 pada tahun 2019. Hal ini dapat menunjukkan meningkatnya derajat kesehatan masyarakat Kabupaten Sinjai. AHH Sinjai juga menunjukkan angka yang lebih tinggi dari AHH Provinsi Sulawesi Selatan dan AHH Nasional.

Tabel 2.40  
Angka Usia Harapan Hidup  
Kabupaten Sinjai, Tahun 2015-2019

No	URAIAN	TAHUN				
		2015	2016	2017	2018	2019
1	Kabupaten Sinjai	66,46	66,54	66,61	66,83	67,17
2	Prov. Sul-Sel	69,80	69,82	69,84	70,08	70,43
3	Nasional	70,78	70,90	71,06	71,20	71,34

Sumber : BPS Kab.Sinjai, Tahun 2020

2.2.1.13. *Persentase Balita Gizi Buruk*

Presentase balita gizi buruk berguna untuk mengukur kinerja pelayanan bidang kesehatan di kabupaten/kota. Semakin tinggi jumlah balita dengan status gizi buruk di suatu daerah, maka semakin buruk pula kondisi kesehatan penduduk di daerah tersebut. Hal ini dapat mengindikasikan rendahnya layanan dan akses kesehatan bagi masyarakat di daerah tersebut.

Di Kabupaten Sinjai, jumlah balita gizi buruk mengalami peningkatan. Pada tahun 2018, jumlah balita dengan gizi buruk adalah 2 orang dengan presentase 0,62% , sedangkan pada tahun 2019, jumlah balita dengan gizi buruk adalah 4 balita dengan rasio 1,24%. Hal ini dapat mengindikasikan bahwa tingkat pelayanan kesehatan dan akses kesehatan di Kabupaten Sinjai mengalami peningkatan yang signifikan.

Tabel 2.41  
Persentase Balita Gizi Buruk  
Kabupaten Sinjai, Tahun 2015 – 2019

NO.	URAIAN	TAHUN				
		2015	2016	2017	2018	2019
1	Jumlah Balita Gizi Buruk (BGM)	103	1	3	2	4
2	Jumlah Balita	17.779	18.158	18.176	32.057	32032
3	Persentase	0,57	0,50	0,16	0,62	1,24

Sumber : Dinas Kesehatan Kab. Sinjai, Tahun 2020

2.2.1.14. *Prevalensi Balita Gizi Kurang*

Persentase Prevalensi Balita gizi kurang pada tahun 2018 mencapai 2,42 % dan pada tahun 2019 mencapai 2.9 %, jumlah balita gizi kurang mengalami penurunan pada tahun 2018 mencapai 775 balita mengalami penurunan pada tahun 2019 sebanyak 439 balita sedangkan jumlah balita selama tiga tahun mengalami penurunan pada tahun 2015 – 2017, sedangkan pada tahun 2018 mengalami peningkatan sebanyak 32.057 balita dan pada tahun 2019 mengalami penurunan sebanyak 32.032 balita. Dapat dilihat pada tabel berikut :

Tabel 2.42  
Prevalensi Balita Gizi Kurang  
Kabupaten Sinjai, Tahun 2015-2019

No	URAIAN	TAHUN				
		2015	2016	2017	2018	2019
1	Jumlah balita gizi kurang	173	159	147	775	439
2	Jumlah Balita	17.779	18.158	18.176	32.057	32.032
3	Persentase	0,97	0,88	0,81	2,42	2,9

Sumber : Dinas Kesehatan Kab. Sinjai, Tahun 2020

2.2.2.15. Cakupan Desa Siaga Aktif

Cakupan desa siaga aktif selama lima tahun mengalami peningkatan pada tahun 2015 sebanyak 93,33 % mengalami peningkatan sebanyak 60 pada tahun 2019, jumlah desa siaga aktif pada tahun 2016 sebanyak 56 desa pada tahun 2019 mengalami peningkatan sebanyak 60 desa sedangkan jumlah desa siaga yang di bentuk pada tahun 2015 sampai dengan tahun 2019 sebanyak 60 desa. Dapat dilihat pada tabel berikut :

Tabel 2.43  
Cakupan Desa Siaga Aktif  
Kabupaten Sinjai, Tahun 2015-2019

No	URAIAN	TAHUN				
		2015	2016	2017	2018	2019
1	Jumlah Desa siaga aktif	56	59	60	60	60
2	Jumlah Desa siaga yg dibentuk	60	60	60	60	60
3	Cakupan	93,33	83,33	100	100	100

Sumber : Dinas Pemberdayaan Masyarakat dan Desa Kab. Sinjai, tahun 2020

2.2.2.16. Angka Partisipasi Angkatan Kerja

Angka partisipasi angkatan kerja (APAK) merupakan bagian dari penduduk usia kerja, 15 tahun keatas yang mempunyai pekerjaan selama seminggu yang lalu, baik yang bekerja maupun sementara tidak bekerja karena suatu sebab seperti menunggu panen atau cuti. Disamping itu, mereka yang tidak mempunyai pekerjaan tetapi sedang mencari pekerjaan juga termasuk dalam kelompok angkatan kerja.

Semakin tinggi APAK menunjukkan semakin besar bagian dari penduduk usia kerja yang sesungguhnya terlibat atau berusaha untuk terlibat dalam kegiatan produktif atau produksi barang dan jasa dalam periode tertentu.

Angka persentase APAK pada periode tahun 2015 sampai tahun 2019 cenderung fluktuatif, dimana tahun 2015 mencapai 65,23 % , namun kembali mengalami kenaikan di tahun 2017 menjadi sebesar 69,61 persen dan kembali turun menjadi 68.80 persen di

tahun 2018. Dan pada tahun 2019 mengalami Penurunan terjadi akibat adanya kenaikan jumlah penduduk usia 15 tahun keatas secara signifikan dari tahun 2017 sebesar 169,981 orang menjadi 171.620 di tahun 2018 dan tahun 2019 menjadi 197,392 orang, sementara jumlah penduduk angkatan kerja turun dari angka menjadi 108.070 ditahun 2018 dan 113.304 orang pada tahun 2019.

Hal tersebut terjadi karena banyaknya penduduk usia kerja yang terlibat dalam kegiatan aktifitas ekonomi, sementara jumlah angkatan kerja cenderung menurun. Dapat dilihat pada table berikut :

Tabel 2.44  
Angka Partisipasi Angkatan Kerja  
Kabupaten Sinjai, Tahun 2015-2019

No	URAIAN	TAHUN				
		2015	2016	2017	2018	2019
1	Angkatan kerja 15 thn ke atas	108.593	-	118.332	118.070	113.304
2	Jumlah penduduk usia 15 thn ke atas	166.348	-	169.981	171.620	197.392
3	Cakupan	65,28	-	69,61	68,80	57,40

Sumber : Dinas Koperasi, UMKM dan Tenaga Kerja Kab. Sinjai, tahun 2020

2.2.2.17. *Tingkat partisipasi Angkatan Kerja*

Tingkat Partisipasi Angkatan Kerja (TPAK) merupakan perbandingan antara jumlah angkatan kerja dengan jumlah seluruh penduduk usia kerja (PUK). Dengan mengetahui TPAK dan jumlah PUK, maka angkatan kerja untuk tiap kelompok dapat diketahui dengan menghitung angkatan kerja = TPAK x PUK. Semakin tinggi TPAK menunjukkan bahwa semakin tinggi pula pasokan tenaga kerja (*labour supply*) yang tersedia untuk memproduksi barang dan jasa dalam suatu perekonomian.

Angka TPAK dapat digunakan sebagai dasar untuk mengetahui penduduk yang bekerja atau mencari pekerjaan. Dengan demikian angka TPAK dipengaruhi oleh faktor sosial ekonomi maupun faktor demografis. Beberapa faktor demografis yang dianggap penting pengaruhnya terhadap TPAK adalah jenis kelamin, umur, dan tingkat pendidikan.

Persentase TPAK mengalami penurunan dari angka 77,94% di tahun 2017 menjadi 67,66 % di tahun 2018 dan pada tahun 2019 mengalami peningkatan menjadi 97,72 %. Peningkatan terjadi karena jumlah penduduk angkatan kerja turun dari angka 118.070 ditahun 2018 menjadi angka 113.304 pada tahun 2019, sementara jumlah penduduk usia kerja mengalami penurunan, dimana tahun 2018 sebanyak 174.496 orang dan pada tahun 2019 mengalami penurunan menjadi 110.725.

Tabel 2.45  
Tingkat Partisipasi Angkatan Kerja  
Kabupaten Sinjai, Tahun 2015-2019

No	URAIAN	TAHUN				
		2015	2016	2017	2018	2019
1	Jumlah Penduduk Angkatan Kerja	108.593	-	118.332	118.070	113.304
2	Jumlah Penduduk usia kerja (15-64) thn	149.041	-	151.828	174.496	110.725
3	Persentase	72,86	-	77,94	67,66	97,72

Sumber : Dinas Koperasi, UMKM dan Tenaga Kerja Kab. Sinjai, tahun 2020

2.2.2.18. Tingkat Pengangguran Terbuka

Penganggur merupakan indikator yang sederhana untuk menggambarkan kondisi ketenagakerjaan dibandingkan dengan jumlah angkatan kerja yang sangat besar. Namun masalah lainnya yang juga sangat penting adalah setengah penganggur yang didefinisikan sebagai orang yang bekerja kurang dari 35 jam perminggu. Setengah penganggur ini disebabkan oleh berbagai faktor antara lain banyaknya orang yang terpaksa bekerja kurang dari jam kerja normal karena iklim usaha yang kurang kondusif, misalnya karena perusahaan terpaksa mengurangi jumlah produksi karena berkurangnya order yang masuk sebagai dampak melemahnya daya beli masyarakat. Kedua konsep ini sangat berbeda, karena penganggur adalah jumlah orang yang mencari pekerjaan sedangkan setengah penganggur menggunakan pendekatan jam kerja.

Penganggur terbuka adalah mereka yang (a) mencari pekerjaan, (b) yang mempersiapkan usaha, (c) yang tidak mencari pekerjaan karena merasa tidak mungkin mendapatkan pekerjaan, dan (d) yang sudah punya pekerjaan tetapi belum mulai bekerja.

Tingkat pengangguran terbuka di Kabupaten Sinjai berfluktuasi selama beberapa tahun terakhir. Tingkat Pengangguran terbuka pada tahun 2019 sebesar 2,28 % dengan total 2.579 Jiwa. Tingkat pengangguran terbuka sebesar 2,28 % mengalami kenaikan dibanding pada tahun 2018 dimana pada tahun 2018 sebesar 2,14 % dengan jumlah total 2.521 Jiwa. Dapat dilihat pada table berikut :

Tabel 2.46  
Perbandingan Tingkat Pengangguran Terbuka Kabupaten, Provinsi  
dan Nasional, Kabupaten Sinjai, Tahun 2015-2019

No	URAIAN	TAHUN				
		2015	2016	2017	2018	2019
1	Kabupaten Sinjai	1,55	-	4,53	2,14	2,28
2	Provinsi	5,95	4,8	5,61	5,34	4,97
3	Nasional	6,18	5,61	5,5	5,34	5,28

Sumber : Badan Pusat Statistik Kab. Sinjai, tahun 2020

Jumlah pengangguran di kabupaten Sinjai dari tahun 2017 sampai dengan 2018 mengalami penurunan yang signifikan, dimana tahun 2017 sebanyak 5.362 orang atau 4,53 %, turun menjadi 2.521 orang atau 2,14% ditahun 2018 dan pada tahun 2019 mengalami kenaikan menjadi 2.579 orang atau 2,28 %

Turunnya angka pengangguran ini dipengaruhi oleh terjadinya penurunan jumlah angkatan kerja dimana tahun 2017 angkatan kerja kabupaten sinjai sebesar 118,332 orang tahun 2018 turun sebanyak 2262 orang atau menjadi 118,070 orang dan pada tahun 2019 mengalami penurunan lagi sebanyak 113.304 orang. Selain itu terjadi peningkatan penyerapan tenaga kerja di sektor pertanian akibat musim oanen yang berlanjut ke musim tanam, dimana banyak menyerap tenaga kerja yang sebelumnya tidak bekerja penuh.

Selain itu, penurunan jumlah penganggur dipengaruhi oleh banyaknya lowongan kerja yang terbuka terutama didaerah pertambangan dimana banyak penganggur dari kabupaten sinjai yang diterima bekerja di perusahaan pertambangan tersebut. Dapat dilihat pada table berikut :

Tabel 2.47  
Tingkat Pengangguran Terbuka  
Kabupaten Sinjai, Tahun 2015-2019

No	URAIAN	TAHUN				
		2015	2016	2017	2018	2019
1	Jumlah Pengangguran terbuka usia angkatan kerja	1.684	-	5.362	2.521	2.579
2	Jumlah Penduduk angkatan kerja	108.593	-	118.332	118.070	113.304
3	Persentase	1,55	-	4,53	2,14	2,28

Sumber : Dinas Koperasi, UMKM dan Tenaga Kerja Kab. Sinjai, tahun 2020

2.2.2.19. Rasio Penduduk yang Bekerja

Penduduk yang bekerja adalah seseorang yang melaksanakan kegiatan ekonomi dengan maksud memperoleh atau membantu memperoleh pendapatan atau keuntungan sekurang-kurangnya 1 jam (tidak terputus) dalam seminggu sebelum pencacahan. Kegiatan tersebut termasuk pola kegiatan pekerja tak dibayar yang membantu dalam suatu usaha/kegiatan ekonomi. Perkembangan jumlah penduduk yang bekerja (PYB) di Kabupaten Sinjai selama periode tahun 2014-2019 mengalami fluktuasi. PYB pada tiga tahun pertama cenderung semakin menurun, yakni dari 106.909 orang pada tahun 2014, bergerak naik menjadi 112.970 orang pada tahun 2015, dan kembali naik menjadi 115.549 orang pada tahun 2018 dan kembali turun mencapai 110.725 orang. Rasio penduduk yang bekerja tahun 2014 sampai tahun 2017 mengalami penurunan akibat terjadinya penurunan jumlah angkatan kerja. Namun kenaikan jumlah penduduk yang

bekerja dan penurunan jumlah angkatan kerja di tahun 2019 mengakibatkan kenaikan persentase rasio penduduk yang bekerja di kabupaten Sinjai.

Tahun 2014 hingga 2019 dari seluruh penduduk yang bekerja, lebih dari 50% bekerja pada sektor pertanian (sektor primer). Hal ini sejalan dengan kondisi perekonomian yang telah dijelaskan sebelumnya bahwa kontribusi sektor pertanian merupakan yang terbesar dalam pembentuk PDRB Kabupaten Sinjai. Keadaan ini juga hampir sejalan dengan keadaan bahwa sebagian besar penduduk angkatan kerja yang bekerja berpendidikan maksimum SD. Walaupun tidak bisa disimpulkan secara pasti, tetapi angka-angka ini setidaknya mengindikasikan bahwa 5 tahun terakhir di Kabupaten Sinjai, sebagian besar penduduk angkatan kerja yang bekerja berpendidikan maksimum SD bekerja pada sektor pertanian, karena sektor pertanian mampu menyerap tenaga kerja tanpa memandang keahlian maupun tingkat pendidikan, selain itu lahan pertanian yang masih melimpah di Kabupaten Sinjai. Dapat dilihat pada tabel berikut :

Tabel 2.48  
Rasio penduduk yg bekerja  
Kabupaten Sinjai, Tahun 2015-2019

No	URAIAN	TAHUN				
		2015	2016	2017	2018	2019
1	Penduduk yang bekerja	106.909	-	112.970	115.549	110.725
2	Angkatan Kerja	108.593	-	118.332	118.070	113.304
3	Rasio	98,45	-	95,47	97,86	97,72

Sumber : Dinas Koperasi, UMKM dan Tenaga Kerja Kab. Sinjai, tahun 2020

2.2.2.20. Laju Pertumbuhan PDB per Tenaga Kerja

Pembangunan ekonomi daerah menghendaki adanya kerjasama diantara pemerintah, sektor swasta (*private sector*), dan masyarakat dalam mengelola sumber daya yang dimiliki oleh wilayah tersebut dalam rangka meningkatkan output perekonomian yang lebih dikenal dengan sebutan Produk Domestik Regional Bruto (PDRB) dan lapangan kerja seluas-luasnya. Indikator keberhasilan pembangunan ekonomi ditunjukkan oleh pesatnya pertumbuhan ekonomi dan berkurangnya ketimpangan baik di dalam distribusi pendapatan penduduk maupun antar wilayah.

Sejalan dengan hal tersebut, pertumbuhan ekonomi suatu wilayah merupakan pertumbuhan pendapatan masyarakat secara keseluruhan yang terjadi di wilayah tersebut, yakni kenaikan seluruh nilai tambah yang terjadi pada lingkup wilayah tertentu. Pertumbuhan ekonomi yang cepat diharapkan dapat dapat mengurangi ketimpangan atau distribusi pendapatan yang diterima oleh anggota masyarakatnya.

Laju pertumbuhan PDB per tenaga kerja di Kabupaten Sinjai tahun 2015-2017 menunjukkan terjadinya penurunan, dimana tahun 2014 sebesar 101,45 persen, turun menjadi 91,14 persen pada tahun 2015, turun kembali menjadi 83,43 persen pada tahun 2016, dan kembali turun di tahun 2017 pada angka 62,14 persen. Penurunan terjadi akibat pertambahan jumlah tenaga kerja yang lebih besar/cepat dari pertumbuhan Produk Domestik Bruto, sehingga membuat laju pertumbuhan PDB melambat. Namun ditahun 2019 terjadi kenaikan laju pertumbuhan PDB per tenaga kerja di Kabupaten Sinjai dimana ditahun 2018 sebesar 64,83 persen, naik menjadi 95,69 persen ditahun 2019. Kenaikan ini dipengaruhi oleh penyerapan tenaga kerja penganggur/setengah penganggur disektor formal maupun informal, dan rendahnya pertambahan jumlah tenaga kerja ditahun 2019. Dapat dilihat pada table berikut :

Tabel 2.49  
Laju Pertumbuhan PDB per Tenaga Kerja  
Kabupaten Sinjai, Tahun 2015-2019

No	URAIAN	TAHUN				
		2015	2016	2017	2018	2019
1	Jumlah PDRB	7.517.873,68	8,294.879,43	9.138.199,86	10.163.057,34	10.960.624,84
2	Jumlah Tenaga kerja	5.940	6.954	10.010	10.310	7.512
3	Persentase	91,14	83,43	62,14	64,83	95,69

Sumber : Dinas Koperasi, UMKM dan Tenaga Kerja Kab. Sinjai, tahun 2020

2.2.1.21. Indeks Kepuasan Masyarakat

Indeks kepuasan masyarakat merupakan salah satu indikator dalam menentukan suatu pelayanan yang telah sesuai standar operasional prosedur. Untuk pelayanan kepada masyarakat diukur dari tingkat kepuasan masyarakat penerima manfaat pelayanan. Untuk Kabupaten Sinjai standar pelayanan masyarakat di lakukan penilaian pada 3 (tiga) perangkat daerah yaitu Catatan Sipil, Rumah Sakit Daerah dan Pelayanan PTSP dengan data IKM seperti terlihat pada tabel berikut :

Tabel 2.50  
Indeks Kepuasan Masyarakat  
Kabupaten Sinjai, Tahun 2015-2019

NO	URAIAN	TAHUN				
		2015	2016	2017	2018	2019
1.	Data IKM Capil	76,91	84,30	76,14	80,81	79,42
2.	Data IKM RSUD	78,03	88,40	73,09	80,88	80,08
3	Data IKM PTSP	76,67	81,60	75,29	85,95	85,88

Sumber : Sekertariat Daerah Kab. Sinjai, tahun 2020

2.2.1.22. Persentase PAD terhadap Pendapatan

Pendapatan Asli Daerah (PAD) merupakan semua penerimaan yang diperoleh daerah dari sumber-sumber dalam wilayahnya sendiri yang dipungut berdasarkan peraturan daerah sesuai dengan peraturan perundang-undangan yang berlaku. Pada tahun 2017, Pendapatan Asli Daerah (PAD) Kabupaten Sinjai sebesar 113.973.757.128,76 mengalami penurunan. pada tahun 2018 sebesar 95.272.248.178,82. Semakin meningkatnya Pendapatan Asli Daerah (PAD) mencerminkan kemampuan suatu daerah dalam membiayai kegiatan pemerintah dan pembangunan daerah.

Tabel 2.51  
Persentase PAD terhadap pendapatan  
Kabupaten Sinjai, Tahun 2015-2019

No	URAIAN	TAHUN				
		2015	2016	2017	2018	2019
1	PAD	75.599.713.319,86	79.491.453.854,80	113.973.757.128,76	95.272.248.178,82	102.321.438.306,69
2	Jumlah Pendapatan daerah	985.110.700.599,91	1.122.559.586.106,60	1.076.481.144.522,76	1.136.957.908.086,82	1.136.192.444.329,50
3	Persentase	7,67	7,08	10,59	8,38	9,01

Sumber : Badan Pendapatan Daerah Kab. Sinjai, Tahun 2020

2.2.1.23. Indeks Reformasi Birokrasi

Kinerja pelayanan kepala daerah dapat dilihat melalui e - government. Kabupaten Sinjai dalam menjalankan pelayanan berasaskan reformasi birokrasi telah melakukan beberapa kebijakan seperti pengintegrasian perencanaan dan penganggaran secara online. Selama lima tahun Indeks Reformasi Birokrasi di Kabupaten Sinjai mengalami peningkatan di mana pada tahun 2018 sebesar 76,50 persen mengalami peningkatan pada tahun 2019 sebesar 80,01 persen. Indeks reformasi birokrasi terlihat seperti tabel di bawah ini :

Tabel 2.52  
Indeks Reformasi Birokrasi  
Kabupaten Sinjai, Tahun 2015-2019

URAIAN	TAHUN				
	2015	2016	2017	2018	2019*
Indeks Reformasi Birokrasi	67,2	71,85	75,13	76,50	80,01

Sumber : Sekretariat Daerah Kab. Sinjai, 2020 \*)Data IRB belum ada hasil penilaian.

2.2.1.24. Capaian Nilai Akuntabilitas Pemerintah Daerah (SAKIP)

Nilai Akuntabilitas pemerintah sebagai bentuk penilaian akuntabilitas pemerintah daerah oleh Kemenpan. Kabupaten Sinjai kurun waktu lima tahun mengalami peningkatan Nilai SAKIP secara signifikan dan pada tahun 2019 nilai SAKIP sudah mendapatkan nilai “B”. Kabupaten Sinjai selama.

Tabel 2.53  
Capaian Nilai Akuntabilitas Pemerintah Daerah {SAKIP}  
Kabupaten Sinjai, Tahun 2015-2019

URAIAN	TAHUN				
	2015	2016	2017	2018	2019
SAKIP	CC	CC	B	A	B

Sumber : Sekretariat Daerah Kab. Sinjai, tahun 2020

2.2.1.25. Opini Badan Pemeriksa Keuangan

Kabupaten Sinjai selama tiga tahun berturut-turut sejak Tahun 2015 hingga 2016 Telah mendapatkan penilaian Wajar Dengan Pengecualian (WDP) dan selama dua tahun berturut-turut sejak Tahun 2017 hingga 2019 telah mendapatkan penilaian Wajar Tanpa Pengecualian (WTP) atas laporan keuangan. Hal ini menunjukkan bahwa pengelolaan keuangan daerah yang dilaksanakan oleh Pemerintah Kabupaten Sinjai telah sesuai dengan Standar Akuntansi Pemerintah (SAP) yang berlaku.

Tabel 2.54  
Opini Badan Pemeriksa Keuangan  
Kabupaten Sinjai, Tahun 2015-2019

URAIAN	TAHUN				
	2015	2016	2017	2018	2019
Opini BPK	WDP	WDP	WTP	WTP	WTP

Sumber : Badan Pengelola Keuangan dan Asset Daerah Kab. Sinjai, Tahun 2020

2.2.1.26. Pencapaian skor Pola Pangan Harapan

Pencapaian skor pola pangan harapan tiap tahun mengalami peningkatan pada tahun 2015 mencapai 81,50 % sedangkan tahun 2019 mencapai 88,20 %. Angka kecukupan gizi mengalami fluktuasi tiap tahun pada tahun 2019 mengalami peningkatan sebanyak 2006,60 dan bobot masing-masing kelompok pangan setiap tahun sama sebanyak 11,5. Dapat dilihat pada tabel berikut :

Tabel 2.55  
Pencapaian skor pola pangan harapan  
Kabupaten Sinjai, Tahun 2015-2019

NO	URAIAN	TAHUN				
		2015	2016	2017	2018	2019
1.	Angka kecukupan gizi	1785	1879,6	1879,8	1957,6	2006,6
2.	Bobot masing-masing kelompok pangan	11,5	11,5	11,5	11,5	11,5
3.	Pencapaian	81,5	83,8	87	87,5	88,2

Sumber : Dinas Ketahanan Pangan Kab. Sinjai, tahun 2020

2.2.1.27. Penguatan Cadangan Pangan

Cadangan pangan kabupaten Sinjai ditempatkan diJumlah cadangan pangan kabupaten dari tahun 2015 sampai tahun 2019 sebesar 24 ton tidak ada perubahan.

Penguatan cadangan pangan mulai tahun 2015 sampai dengan tahun 2019 tidak mengalami perubahan karena kondisi ketersediaan pangan utama kabupaten Sinjai sangat tersedia (surplus). Dapat dilihat pada tabel berikut :

Tabel 2.56  
Penguatan Cadangan Pangan  
Kabupaten Sinjai, Tahun 2015-2019

NO	URAIAN	TAHUN				
		2015	2016	2017	2018	2019
1.	Cadangan pangan Kabupaten (Ton)	24	24	24	24	24
2.	Prosentase dari cadangan pangan wajib daerah 100 Ton (%)	24	24	24	24	24

Sumber : Dinas Ketahanan Pangan Kab. Sinjai, tahun 2020

2.2.1.28. **Penanganan Daerah Rawan Pangan**

Tingkat ketersediaan pangan utama beras dan ketersediaan pangan mulai tahun 2015 sampai dengan tahun 2019 setiap tahunnya mengalami peningkatan, dari 2.189,62 sampai dengan 25.773,92. Hal ini disebabkan ketersediaan pangan beras dan pangan lainnya sangat tersedia. Sehingga penanganan daerah rawan pangan dalam kategori aman. Dapat dilihat pada tabel berikut :

Tabel 2.57  
Penanganan Daerah Rawan Pangan  
Kabupaten Sinjai , Tahun 2015-2019

NO	URAIAN	TAHUN				
		2015	2016	2017	2018	2019
1.	Ketersediaan Pangan	2.189,62	3.474,84	4.201,70	5.087,34	25.773,92
2.	Ketersediaan Beras	1.637,93	2.265,17	2.203,45	2.791,09	1962,00
3.	Persentase	1,34	1.53	1,91	1,82	13,14

Sumber : Dinas Ketahanan Pangan Kab. Sinjai. Tahun 2020

2.2.1.29. **Kontribusi Sektor Pertanian / Perkebunan terhadap PDRB**

Salah satu indikator penting untuk mengetahui kondisi suatu daerah dalam suatu periode tertentu adalah data Produk Domestik Regional Bruto (PDRB), baik atas dasar harga berlaku maupun atas dasar harga konstan. Berdasarkan indikator ini kita akan memperoleh gambaran tingkat pertumbuhan ekonomi maupun tingkat kemakmuran masyarakat suatu wilayah. Sektor pertanian merupakan sumber utama mata pencaharian sebagian besar penduduk di Sinjai. Selain itu sektor pertanian juga menjadi lapangan usaha yang memberikan pengaruh paling dominan dalam pembentukan PDRB Kabupaten Sinjai dengan kontribusi rata-rata 45%. Tabel 2.58 berikut menunjukkan bahwa kontribusi sektor pertanian terhadap PDRB berdasarkan jumlah keseluruhan mengalami peningkatan setiap tahun, namun terjadi penurunan dari sisi prosentase.

Hal ini merupakan hal yang positif dan diharapkan dalam terus menurun secara prosentase namun meningkat dalam jumlah dengan maksud bahwa daya saing sektor pertanian mengalami perbaikan dan disisi lain sektor lain penyumbang PDRB juga mengalami peningkatan. Hal ini dapat dilihat pada table berikut.

Tabel 2.58  
Kontribusi Sektor Pertanian / Perkebunan terhadap PDRB  
Kabupaten Sinjai, Tahun 2015-2019

NO	URAIAN	TAHUN				
		2015	2016	2017	2018	2019
1.	PDRB dari sector pertanian / perkebunan (Rp)	3.497.982,06	3.842.133,83	4.247.419,14	4.536.454,31	4.830.435,5
2.	PDRB (Rp)	7.517.873,68	8,294.879,43	9.138.199,86	10.163.057,34	10.960.624,84
3.	Kontribusi Sektor Pertanian-Perkebunan (%)	46,53	46,31	46,48	44,64	44,07

Sumber : Dinas Tanaman Pangan, Hortikultura dan Perkebunan Kab. Sinjai, tahun 2020

2.2.1.30. Kontribusi Sektor Pertanian (palawija) terhadap PDRB

Berdasarkan tabel dibawah terlihat bahwa kontribusi sektor pertanian/perkebunan terhadap PDRB kabupaten Sinjai lebih banyak disumbangkan oleh sub sektor tanaman pangan dan hortikultura. Hal ini terlihat dari besaran prosentase sub sektor tanaman pangan/hortikultura dan sektor perkebunan terhadap jumlah PDRB sektor pertanian. Pada Tahun 2019 mencapai 0,16 % atau sebesar 781.355 milyar dibandingkan pada tahun 2018 mebcapai 758.598,11 milyar. Sub sektor tanaman pangan merupakan komoditi strategis dan sangat mempengaruhi ketahanan/kerawanan pangan Daerah. Komoditi hortikultura merupakan penyangga di wilayah Kota Makassar dan wilayah antar pulau, Dimana kontribusinya juga sangat mempengaruhi nilai kontribusi pertanian secara luas bahkan beberapa komoditas justru mempengaruhi inflasi. Hal ini dapat dilihat pada table berikut :

Tabel 2.59  
Kontribusi Sektor Pertanian Komoditi Palawija terhadap PDRB  
Kabupaten Sinjai, Tahun 2015-2019

NO	URAIAN	TAHUN				
		2015	2016	2017	2018	2019
1.	Jumlah kontribusi PDRB dari sektor pertanian Komoditi Palawija	614.315,61	657.686,47	736.502,48	758.598,11	781.355
2.	Jumlah PDRB sector pertanian / perkebunan	3.497.982,06	3.842.133,83	4.247.419,14	4.536.254,31	4.830.435,5
3.	kontribusi komoditi Palawija (%)	0,18	0,17	0,17	0,17	0,16

Sumber : Dinas Tanaman Pangan, Hortikultura dan Perkebunan Kab. Sinjai, tahun 2020

2.2.1.31. *Produksi Sektor Pertanian*

Jumlah produksi komoditi pertanian dalam kurun lima tahun mengalami flukstasi peningkatan dari tahun 2015 sebesar 134.344 ton menjadi 149.187 ton pada tahun 2019. Hal ini disebabkan oleh keberhasilan pencapaian target produksi adalah tingginya animo petani daan harga jual komoditi yang cenderung komperatif. Disamping itu, keterlibatan stakeholder lain seperti TNI sangat mendukung pencapaian kinerja ini. Dukungan APBD Kabupaten Sinjai terhadap pengembangan dua komoditi strategis ini adalah berupa dukungan dana pembinaan petani dan penangkar serta pengendalian organisme pengganggu tanaman. dapat dilihat pada table berikut :

Tabel 2.60  
Produksi Komoditi Sektor Pertanian  
Kabupaten Sinjai, Tahun 2015-2019

NO	URAIAN	TAHUN				
		2015	2016	2017	2018	2019
1.	Produksi Komoditas pertanian (ton)	134.344	142.128	141.552	138.671	149.187

Sumber : Dinas Tanaman Pangan, Hortikultura dan Perkebunan Kab. Sinjai, Tahun 2020

2.2.1.32. *Kontribusi Sektor Perkebunan (Tanaman Keras) terhadap PDRB*

Pembangunan komoditi sub sektor perkebunan di Kabupaten Sinjai diarahkan pada komoditi yang mempunyai nilai tambah dan berpeluang ekspor, sehingga dapat meningkatkan daya saing dan kesejahteraan masyarakat.

Jumlah Kontribusi perkebunan dalam kurun lima tahun mengalami peningkatan pada tahun 2015 sebesar 409.543,74 mengalami peningkatan menjadi 520.904,12 tahun 2019 sedangkan jumlah PDRB sektor pertanian/perkebunan juga mengalami peningkatan dari tahun 2015 mencapai 3.497.982,06 meningkat menjadi 4.830.435,5 pada tahun 2019. Hal ini dapat dilihat pada table berikut :

Tabel 2.61  
Kontribusi Sektor Perkebunan (Tanaman Keras) terhadap PDRB  
Kabupaten Sinjai, Tahun 2015-2019

NO	URAIAN	TAHUN				
		2015	2016	2017	2018	2019
1.	Jumlah Kontribusi sektor Perkebunan (Tan.Keras) (Rp)	409.543,74	438.464,31	491.001,65	505.731,70	520.904,12
2.	Jumlah PDRB sektor pertanian / perkebunan (Rp)	3.497.982,06	3.842.133,83	4.247.419,14	4.536.354,31	4.830.435,5
3.	Kontribusi S.Sektor Perkebunan terhadap PDRB (%)	11,71	11,41	11,56	11,15	10,78

Sumber : Dinas Tanaman Pangan, Hortikultura dan Perkebunan Kab. Sinjai, Tahun 2020

2.2.1.33. *Produksi Sektor Perkebunan*

Produksi di sector perkebunan meliputi komoditi kopi, cengkeh, kakao dan lada tapi yang menjadi komoditi perkebunan unggulan di Kabupaten Sinjai adalah komoditi kopi dan lada. Jumlah produksi komoditas perkebunan dari tahun 2015 mencapai 18.780 ton mengalami penurunan yaitu 4.841 ton. Hal ini di sebabkan karena adanya dampak perubahan iklim serta kuantitas dan kualitas sarana produksi yang diberikan kepada petani. Hal ini dapat dilihat pada tabel berikut :

Tabel 2.62  
Produksi Sektor Perkebunan  
Kabupaten Sinjai , Tahun 2015-2019

NO	URAIAN	TAHUN				
		2015	2016	2017	2018	2019
1.	Produksi Komoditas perkebunan (ton)	18.790	19.014	19.300	20.651	4.841

Sumber : Dinas Tanaman Pangan, Hortikultura dan Perkebunan Kab. Sinjai, Tahun 2020

2.2.1.34. *Kontribusi Produksi Kelompok Petani terhadap PDRB*

Berdasarkan tabel 2.63 terlihat bahwa peran kelompok tani dalam pemenuhan target produksi tanaman pangan, hortikultura dan perkebunan mengalami peningkatan yang cukup tinggi. Kegiatan pembangunan pertanian baik itu penyediaan sarana produksi dan penyediaan infrastruktur pendukung lebih diarahkan pada kelompok-kelompok tani yang telah dilakukan pembinaan oleh Dinas Tanaman Pangan, Hortikultura dan Perkebunan Kabupaten Sinjai, sehingga kegiatan pembangunan pertanian tersebut tepat sasaran dan tujuan.

Dimana persentase kontribusi produksi kelompok petani terhadap PDRB dari tahun 2015 sampai tahun 2019 mengalami trend peningkatan, hanya sedikit mengalami penurunan pada tahun 2019 menjadi sebesar 88,42 %. Jumlah Produksi padi /bahan pangan utama lokal hasil Kelompok tani (Ton) pada tahun 2015 sebesar 85.750 Ton pada tahun 2019 mengalami peningkatan sebesar 113,777 ton sedangkan jumlah produksi padi /bahan pangan utama di daerah pada tahun 2015 sebesar 128.777 ton dan pada tahun 2019 mengalami penurunan sebesar 128.671 ton. Dapat dilihat pada tabel berikut :

Tabel 2.63  
Kontribusi produksi kelompok petani terhadap PDRB  
Kabupaten Sinjai, Tahun 2015-2019

NO	URAIAN	TAHUN				
		2015	2016	2017	2018	2019
1.	Jumlah Produksi padi /bahan pangan utama lokal hasil kelompok petani (Ton)	85.750	99.225	110.442	111.651	113.777

NO	URAIAN	TAHUN				
		2015	2016	2017	2018	2019
2.	Jumlah Produksi padi /bahan pangan utama di daerah (ton)	128.777	118.015	126.815	122.671	128.671
3.	Kontribusi Produksi Kelompok Tani (%)	68,92	84,08	87,09	89,34	88,42

Sumber : Dinas Tanaman Pangan, Hortikultura dan Perkebunan Kab. Sinjai, Tahun 2020

2.2.1.35. Kontribusi Sektor Kehutanan terhadap PDRB

Jumlah kontribusi PDRB dari sektor kehutanan dalam kurun lima tahun mengalami trend peningkatan. Tahun 2015 sebesar 4.738,44 mengalami peningkatan menjadi 5.544,50 tahun 2019 sedangkan jumlah PDRB juga mengalami peningkatan dari tahun 2015 mencapai 7.517.873,63 meningkat menjadi 10.960.624,8 pada tahun 2019, meski prosentasenya tiap tahunnya mengalami penurunan tahun 2015 mencapai 0,063 % turun menjadi 0,050 % pada tahun 2019. Hal ini dapat dilihat pada table berikut :

Tabel 2.64  
Kontribusi Sektor Kehutanan terhadap PDRB  
Kabupaten Sinjai, Tahun 2015-2019

NO	URAIAN	TAHUN				
		2015	2016	2017	2018	2019
1.	Jumlah PDRB dari sektor kehutanan (Rp)	4.738,44	4.824,51	5.148,49	5.446,67	5.544,50
2.	Jumlah PDRB (Rp)	7.517.873,68	8,294.879,43	9.138.199,86	10.163.057,34	10.960.624,84
3.	Kontribusi PDRB dari sektor kehutanan (%)	0,063	0,058	0,058	0,053	0,050

Sumber : Badan Pusat Statistik Kab. Sinjai, Tahun 2020

2.2.1.36. Kontribusi Sektor Pertambangan terhadap PDRB

Jumlah Kontribusi PDRB dari sektor pertambangan dalam kurun lima tahun mengalami peningkatan pada tahun 2015 sebesar 196.741,71 meningkat menjadi 280.890,1 tahun 2019 sedangkan jumlah PDRB juga mengalami peningkatan dari tahun 2015 mencapai 7.517.873,68 meningkat menjadi 10.960.624,84 pada tahun 2019 sedangkan prosentasenya dari tahun 2015 mencapai 2,13% mengalami peningkatan menjadi 2,64 % pada tahun 2019. Hal ini dapat dilihat pada table berikut :

Tabel 2.65  
Kontribusi Sektor Pertambangan terhadap PDRB  
Kabupaten Sinjai, Tahun 2015-2019

NO	URAIAN	TAHUN				
		2015	2016	2017	2018	2019
1.	Jumlah PDRB dari sektor Per-tambangan (Rp)	196.741,71	230.442,20	239.090,69	267.972,8	280.890,1
2.	Jumlah PDRB (Rp)	7.517.873,68	8,294.879,43	9.138.199,86	10.163.057,34	10.960.624,84
3.	Kontribusi sektor Per-tambangan dlm PDRB (%)	2,13	2,37	2,51	2,64	2,64

Sumber : Badan Pusat Statistik Kab. Sinjai, Tahun 2020

2.2.1.37. Kontribusi Sektor Kelautan dan Perikanan terhadap PDRB

Jumlah Kontribusi PDRB dari sector kelautan dan perikanan dalam kurun lima tahun mengalami peningkatan pada tahun 2015 sebesar 1.294.853,05 meningkat menjadi 2.089.442,10 pada tahun 2019 sedangkan jumlah PDRB juga mengalami peningkatan dari tahun 2015 mencapai 7.517.873,68 meningkat menjadi 10.960.624,84 pada tahun 2019 sedangkan prosentasenya mengalami peningkatan dari tahun 2015 mencapai 17,22 % meningkat menjadi 19,06 % pada tahun 2019. Hal ini dapat dilihat pada table berikut :

Tabel 2.66  
Kontribusi Sektor Kelautan & Perikanan terhadap PDRB  
Kabupaten Sinjai, Tahun 2015-2019

NO	URAIAN	TAHUN				
		2015	2016	2017	2018	2019
1.	Jumlah PDRB dari sektor Kelautan dan Perikanan(Rp)	1.294.853,05	1.471.588,94	1.696.592,53	1.845.140,01	2.089.442,10
2.	Jumlah PDRB (Rp)	7.517.873,68	8,294.879,43	9.138.199,86	10.163.057,34	10.960.624,84
3.	Kontribusi PDRB dari sektor Kelautan dan Perikanan (%)	17,22	17,74	18,56	18,16	19,06

Sumber : Badan Pusat Statistik Kab. Sinjai, Tahun 2020

2.2.1.38. Kontribusi Sektor Perdagangan terhadap PDRB

Jumlah persentase kontribusi PDRB dari sector perdagangan dalam kurun lima tahun selalu mengalami peningkatan pada tahun 2015 sebesar 9,86 % meningkat menjadi sedangkan pada tahun 2019 mencapai 13,29 %. Hal ini dapat dilihat pada table berikut.

Tabel 2.67  
Kontribusi Sektor Perdagangan terhadap PDRB  
Kabupaten Sinjai, Tahun 2015-2019

NO	URAIAN	TAHUN				
		2015	2016	2017	2018	2019
1.	Jumlah PDRB dari sektor Perdagangan	848.327,07	962.013,87	1.093.297,22	1.268.291,7	1.456.697,5
2.	Jumlah PDRB	7.517.873,68	8,294.879,43	9.138.199,86	10.163.057,34	10.960.624,84
3.	Kontribusi sektor Per -dagangan dalam PDRB (%)	9,86	10,21	11,96	12,48	13,29

Sumber : Badan Pusat Statistik Kab. Sinjai, Tahun 2020

2.2.1.39. Kontribusi Sektor Industri terhadap PDRB

Jumlah Kontribusi PDRB dari sektor industri pada tahun 2015 sebesar 204.934,71 meningkat menjadi 303.126,00 pada tahun 2019 sedangkan jumlah PDRB juga mengalami peningkatan dari tahun 2015 mencapai 7.517.873,68 meningkat menjadi 10.960.624,84 pada tahun 2019 sedangkan prosentasenya mengalami peningkatan dari tahun 2015 sebesar 2,36 % mengalami peningkatan sebesar 2,77 %. Pada tahun 2019. Hal ini dapat dilihat pada table berikut.

Tabel 2.68  
Kontribusi Sektor Industri terhadap PDRB  
Kabupaten Sinjai, Tahun 2015-2019

NO	URAIAN	TAHUN				
		2015	2016	2017	2018	2019
1.	Jumlah PDRB dari sektor Industri (Rp)	204.934,71	227.277,41	253.708,71	266,794,8	303,126,0
2.	Jumlah PDRB (Rp)	7.517.873,68	8,294.879,43	9.138.199,86	10.163.057,34	10.960.624,84
3.	Kontribusi sektor Industri dalam PDRB (%)	2,36	2,47	2,78	2,63	2,77

Sumber : Badan Pusat Statistik Kab. Sinjai, Tahun 2020

2.2.1.40. IPG (Indeks Pembangunan Gender) dan IDG (Indeks Pemberdayaan Gender)

IPG dan IDG merupakan penghitungan IPM yang dipisah secara laki-laki dan perempuan Variabel : Angka Harapan Hidup saat Lahir (AHH) atau life Expectancy (e0) didefinisikan sebagai rata-rata perkiraan banyak tahun yang dapat ditempuh oleh seseorang sejak lahir. Rata-rata Lama Sekolah (RLS) atau Mean Years of Schooling (MYS) didefinisikan sebagai jumlah tahun yang digunakan oleh penduduk laki-laki dan perempuan dalam menjalani pendidikan formal. Angka Harapan Lama Sekolah (HLS) atau Expected Years of Schooling (EYS) didefinisikan sebagai lamanya sekolah (dalam tahun) yang diharapkan akan dirasakan oleh anak pada umur tertentu di masa mendatang. Pengeluaran per kapita disesuaikan ditentukan dari nilai pengeluaran per kapita dan paritas daya beli. Indeks komposit pembentuk IPM meliputi :Indeks Kesehatan dalam IPM dihitung dari Angka Harapan Hidup (AHH) laki-laki dan perempuan. Harapan lama sekolah (HLS) merupakan pendorong (booster) untuk meningkatkan rata-rata lama sekolah (RLS).

Tabel 2.69  
IPG dan IDG Kabupaten Sinjai, Tahun 2015-2019

No	URAIAN	TAHUN				
		2015	2016	2017	2018	2019
1	IPG	98,61	-	98,01	98,07	98,13
2	IDG	69,69	-	72,56	72,60	70,24

Sumber : Dinas Pemberdayaan Perempuan, Perlindungan Anak, Pengendalian Penduduk dan KB Kab. Sinjai, Tahun 2020

2.2.1.41. Seni Budaya dan Alah Raga

Pembangunan bidang seni, budaya dan olahraga sangat erat kaitannya dengan kualitas hidup manusia dan masyarakat. Kualitas hidup manusia yang baik memiliki dampak positif terhadap peningkatan daya saingnya. Kemampuan masyarakat suatu daerah untuk bersaing adalah faktor penting untuk mewujudkan masyarakat yang makmur dan sejahtera sebagai penggerak roda pembangunan daerahnya.

Jumlah cabang olahraga keseluruhan yang terdaftar di Komite Olahraga Nasional Kabupaten Sinjai selama tahun 2015 sampai dengan tahun 2017 sebanyak 24 cabang, dan tahun 2018 meningkat menjadi 26 cabang dan tahun 2019 meningkat menjadi 29 cabang dan semuanya menjadi cabang olahraga binaan.

Pembinaan atlet muda di Kabupaten Sinjai dengan Jumlah atlet pelajar yang meningkat setiap tahun, pada tahun 2018 persentase peningkatannya mencapai 100 %, hal ini disebabkan adanya pemenuhan kuota atlet untuk PORDA Tahun 2018, dan diharapkan untuk mendapatkan prestasi yang lebih baik dan pada tahun 2019 mengalami peningkatan sebanyak 420 cabang yang dibina.

Dari data di bawah menunjukkan pada tahun 2017 jumlah cabang olahraga yang berprestasi ada 9 cabang, tahun 2018 berjumlah 15 cabang pad tahun 2017 berjumlah 9 cabang olahraga, prestasi dicapai pada PORDA di Pinrang. Prestasi cabang olahraga mengalami fluktuasi, pada tahun 2015 s.d 2016 tidak ada data lpaoran prestasi cabang olahraga, pada tahun 2018 prestasi cabang olahraga meningkat sekitar 15 cabang dan sedangkan pada tahun 2019 mengalami penurunan sejumlah 2 cabang. Dapat dilihat pada table berikut :

Tabel 2.70  
Cakupan pembinaan olahraga  
Kabupaten Sinjai, Tahun 2015-2019

NO	URAIAN	TAHUN				
		2015	2016	2017	2018	2019
1	Jumlah cabang olahraga yg dibina	24	24	24	26	29
2	Jumlah atlet pelajar yg dibina	80	85	100	403	420
3.	Jumlah prestasi cabang olahraga yg di menangkan dalam 1 Thn	-	-	9	15	2

Sumber : Dinas Pemuda dan Olahraga Kabupaten Sinjai, Tahun 2020

2.3. ASPEK PELAYANAN UMUM

Pelayanan public atau pelayanan umum merupakan segala bentuk jasa pelayanan, baik dalam bentuk barang public maupun jasa public yang menjadi tanggungjawab

pemerintah Daerah kabupaten. Dalam upaya pemenuhan kebutuhan masyarakat sesuai dengan ketentuan perundang-undangan. Untuk menganalisis gambaran umum kondisi daerah pada fokus pelayanan Dasar dalam menyusun rancangan awal dokumen.

2.3.1. Fokus Pelayanan Dasar

Analisis kinerja atas layanan urusan wajib dilakukan terhadap indicator-indikator kinerja penyelenggaraan urusan wajib pemerintah daerah

Urusan pemerintah wajib yang berkaitan dengan pelayanan dasar meliputi bidang urusan :

2.3.1.1. BIDANG URUSAN PENDIDIKAN

2.3.1.1.1. Pendidikan Anak Usia Dini (PAUD)

Selama periode 2018-2023, pemerintah daerah melalui Dinas Pendidikan berhasil meningkatkan partisipasi PAUD (Usia 3-6 tahun) menjadi 97,56% pada tahun 2018 atau naik 34,37% dari capaian pada tahun 2015 yaitu 91,51% dan pada tahun 2019 mengalami penurunan menjadi 87,31%. Capaian tersebut didukung oleh Program Pendidikan Anak Usia yang mendorong tumbuh kembang anak secara optimal dan menyiapkan mereka untuk memasuki jenjang pendidikan SD/MI secara lebih baik. Berbagai upaya terus dilakukan Pemerintah dan masyarakat untuk memperluas dan meningkatkan mutu penyelenggaraan PAUD serta meningkatkan perluasan pendidikan anak usia dini dalam rangka membina, menumbuhkan dan mengembangkan seluruh potensi anak usia dini secara optimal agar memiliki kesiapan untuk memasuki jenjang pendidikan selanjutnya. Dapat dilihat pada tabel berikut :

Tabel 2.71  
Pendidikan Anak Usia Dini (PAUD)  
Kabupaten Sinjai, Tahun 2015 - 2019

NO	URAIAN	TAHUN				
		2015	2016	2017	2018	2019
1	Jumlah siswa pd jenjang TK / RA / Penitipan Anak	11.574	10.978	12.290	12.249	11.539
2	Jumlah anak usia 4-6 tahun	12.815	11.933	12.755	12.447	13.216
3	Persentase (%)	91,51	92,79	96,52	97,56	87,31

Sumber : Dinas Pendidikan Kabupaten Sinjai, Tahun 2020

3.2.1.1.2. Angka Partisipasi Kasar

Angka Partisipasi Kasar Kabupaten Sinjai dapat digambarkan dari beberapa indikator keberhasilan antara lain angka partisipasi sekolah dan penyediaan sarana dan prasarana pendidikan sesuai standar. Persentase angka partisipasi kasar menggambarkan proposri dari semua anak yang masih sekolah pada suatu kelompok umur tertentu terhadap penduduk dengan kelompok umur yang sesuai. APK

merupakan indikator yang paling sederhana untuk mengukur daya serap penduduk usia sekolah di masing-masing jenjang pendidikan. Perbandingan APK Kab. Sinjai, Provinsi dan Nasional dapat dilihat pada tabel berikut :

Tabel 2.72  
Perbandingan APK Kab. Sinjai, Provinsi dan Nasional  
Kabupaten Sinjai, Tahun 2015-2019

NO	URAIAN	Angka Partisipasi Kasar (APK) (%)				
		2015	2016	2017	2018	2019
	<b>Kab. Sinjai</b>					
1	PAUD	91,51	92,79	96,52	97,56	87,31
2	SD/MI/Sederajat :	105,63	108,89	113,98	115,84	102,19
3	SMP/MTS/Sederajat:	109,04	89,46	82,08	114,54	107,93
4	SMA/MA/Sederajat:	83,31	85,53	-	-	-
	<b>Provinsi</b>					
1	PAUD	65,71	66,37	67,51	34,50	31,17
2	SD/MI/Sederajat :	108,31	105,76	103,74	102,55	101,63
3	SMP/MTS/Sederajat:	101,59	102,78	103,99	102,75	103,63
4	SMA/MA/Sederajat:	76,63	84,99	88,64	90,63	99,57
	<b>Nasional</b>					
1	PAUD	68,10	70,06	74,28	38,85	32,53
2	SD/MI/Sederajat :	107,96	106, 4	105,89	103,54	103,5
3	SMP/MTS/Sederajat:	100,72	101,05	102,08	100,86	101,32
4	SMA/MA/Sederajat:	76,45	81,95	86,94	88,55	92,92

Sumber : Dinas Pendidikan Kab. Sinjai, Tahun 2020

Berdasarkan pada tabel diatas menunjukkan bahwa Angka Partisipasi Kasar (APK) menunjukkan partisipasi penduduk yang sedang mengenyam pendidikan sesuai dengan jenjang pendidikannya. Angka Partisipasi Kasar merupakan persentase jumlah penduduk yang sedang bersekolah pada suatu jenjang pendidikan (berapapun usianya) terhadap jumlah penduduk usia sekolah yang sesuai dengan jenjang pendidikan tersebut.

APK SD/MI Angka Partisipasi Kasar untuk SD menurun dari tahun 2018 sebesar 115,84 menjadi 102,19 ditahun 2019 sehingga tidak mencapai target yang ditetapkan yaitu 114,5%. APK SMP Angka Partisipasi Kasar untuk SMP pada tahun 2019 juga mengalami penurunan secara signifikan hal ini terlihat dari presentase tahun 2018 yaitu 114,54% menurun menjadi 107,93 sehingga presentase target tidak terpenuhi. penurunan ini terjadi karena:

1. Berkurangnya jumlah siswa yang bukan usia sekolah

- 2. Adanya Siswa Usia Sekolah yang bersekolah di Daerah lain
- 3. Data jumlah penduduk usia sekolah belum terperinci sehingga sulit untuk menetapkan secara pasti jumlah penduduk usia sekolah
- 4. Adanya peningkatan jumlah anak putus sekolah

Pembangunan Pendidikan Menengah difokuskan pada dua hal yaitu meningkatkan rata-rata lama sekolah penduduk usia 15 tahun keatas dan meningkatkan relevansi lulusan pendidikan menengah terhadap dunia kerja. Partisipasi penduduk yang mengikuti pendidikan menengah meningkat selama periode 2015-2016 capaian APK SMA/SMK/MA sebesar 85,53% dan untuk tahun 2017-2019 sudah beralih ke tingkat Provinsi

Tabel 2.73  
Perkembangan Angka Partisipasi Kasar Menurut Jenjang Pendidikan  
Kabupaten Sinjai, Tahun 2015-2019

NO	URAIAN	Angka Partisipasi Kasar (APK) (%)				
		2015	2016	2017	2018	2019
1	SD/MI/Sederajat :	105,63	108,89	113,98	115,84	102,19
2	SMP/MTS/Sederajat:	109,04	89,46	82,08	114,54	107,93
3	SMA/MA/Sederajat:	83,31	85,53	-	-	-

Sumber : Dinas Pendidikan Kab. Sinjai, Tahun 2020

3.2.1.1.3. Angka Pendiidkan yang ditamatkan

Persentase angka pendidikan yang ditamatkan adalah jika responden telah menyelesaikan pelajaran pada kelas/tingkat terakhir suatu jenjang pendidikan di sekolah negeri maupun swasta dengan mendapatkan tanda tamat/ijazah. Seorang yang belum mengikuti pelajaran pada kelas tertinggi tetapi jika ia mengikuti ujian dan lulus maka dianggap tamat. Tingkat pendidikan yang ditamatkan merupakan salah satu ukuran kualitas Sumber Daya Manusia (SDM), semakin banyak penduduk yang berpendidikan tinggi menunjukkan keadaan kualitas penduduk yang semakin baik. Secara umum, tingkat pendidikan penduduk Indonesia mencapai pendidikan menengah. Separuh penduduk umur 15 tahun ke atas menyelesaikan SMP/ sederajat. Sedikitnya satu dari empat penduduk tamat SM/ sederajat. Kurang dari 10 persen penduduk umur 15 tahun ke atas yang lulus perguruan tinggi. Persentase Jumlah SD/MI/ Sederajatnya yang ditamatkan mengalami peningkatan pada tahun 2019 sebesar 98,51 persen dibandingkan dengan pada tahun 2018 sebesar 88,07 persen. Sedangkan persentase jumlah SMP/MTS/ Sederajatnya yang ditamatkan mengalami peningkatan pada tahun 2019 sebesar 97,40 persen dibandingkan pada tahun 2018 sebesar 79,25 persen. Dapat dilihat pada table berikut :

Tabel 2.74  
Persentase angka pendidikan yang ditamatkan  
Kabupaten Sinjai, Tahun 2015-2019

NO	URAIAN	TAHUN				
		2015	2016	2017	2018	2019
1	SD/MI/Sederajat :					
1.1.	Jumlah penduduk yg tamat pada usia 12 thn	5.280	5.211	4.853	4.498	4.950
1.2	Jumlah penduduk usia 12 th	5.315	5.334	5.208	5.107	5.025
1.3	Persentase	99,34	97,69	93,18	88,07	98,51
2	SMP/MTS/Sederajat:					
2.1	Jumlah penduduk yg tamat pada usia 15 thn	4.360	4.333	4.627	4.295	4.004
2.2	Jumlah penduduk usia 15 th	4.445	4.452	5.362	5.419	4.111
2.3	Persentase	98,08	97,32	86,29	79,25	97,40
3	SMA/MA/Sederajat:					
3.1	Jumlah penduduk yg tamat pada usia 18 thn	3.298	3.255	-	-	-
3.2	Jumlah penduduk usia 18 th	-	-	-	-	-
3.3	Persentase	-	-	-	-	-

Sumber : Dinas Pendidikan Kab. Sinjai, Tahun 2020

3.2.1.1.4. Angka Partisipasi Murni

Angka Parisipasi Murni (APM) adalah persentase jumlah anak pada kelompok usia sekolah tertentu yang sedang bersekolah pada jenjang pendidikan yang sesuai dengan usianya terhadap jumlah seluruh anak pada kelompok usia sekolah yang bersangkutan. APM pada tiap jenjang pendidikan di Kabupaten Sinjai menunjukkan adanya peningkatan setiap tahunnya, namun jika dibandingkan dengan APM Provinsi dan Nasional maka dapat digambarkan bahwa pada jenjang pendidikan SD sederajat APM Kabupaten Sinjai tahun 2019 sebesar 100,96 persen dan jenjang pendidikan SMP/MTS/sederajat tahun 2019 sebesar 100,97 persen sedangkan jengan pendidikan SMA/MA/sederajat tahun 2019 kosong datanya karena SMA sudah dialihkan ke Provinsi.

Tabel 2.75  
Perbandingan APM Kab. Sinjai, Provinsi dan Nasional  
Kabupaten Sinjai, Tahun 2015-2019

NO	URAIAN	Angka Partisipasi Kasar (APK) (%)				
		2015	2016	2017	2018	2019
	<b>Kab. Sinjai</b>					
1	SD/MI/Sederajat :	87,99	99,50	100	100,29	100,96
2	SMP/MTS/Sederajat:	79,84	78,27	100	99,77	100,97
3	SMA/MA/Sederajat:	57,96	68,37	-	-	-
	<b>Provinsi</b>					
1	SD/MI/Sederajat :	96,84	96,99	97,49	98,03	98,06
2	SMP/MTS/Sederajat:	73,51	73,67	74,36	75,13	75,82
3	SMA/MA/Sederajat:	59,47	59,62	59,86	60,03	60,14
	<b>Nasional</b>					
1	SD/MI/Sederajat :	96,70	96,82	97,19	97,58	97,64
2	SMP/MTS/Sederajat:	77,82	77,95	78,40	78,84	79,40
3	SMA/MA/Sederajat:	59,71	59,95	60,37	60,67	60,84

Angka Partisipasi Murni (APM) merupakan indikator yang digunakan untuk menentukan tingkat partisipasi murni penduduk usia sekolah. Hal ini juga dapat menunjukkan tingkat keberhasilan dari program wajib belajar yang dicanangkan oleh pemerintah, sebab pengukuran APM menggunakan perbandingan antara jumlah murid pada jenjang pendidikan tertentu dengan jumlah penduduk pada usia sekolah yang sesuai dengan masing-masing jenjang pendidikan.

Berdasarkan pada tabel diatas menunjukkan bahwa Angka partisipasi murni (APM) mengukur anak yang bersekolah tepat waktu. Apabila seluruh anak bersekolah tepat waktu maka APM akan mencapai 100%. Pada tabel di atas menunjukkan bahwa realisasi angka partisipasi murni SD/MI sebesar 100,96%. Hal ini menunjukkan bahwa siswa sekolah tepat waktu dan terdapat siswa dari luar kabupaten yang bersekolah. Salah satu faktor penyebab tingginya APM SD/MI adalah meningkatnya kesadaran orang tua terhadap pentingnya pendidikan sehingga menyekolahkan putranya usia 7 tahun. Regulasi pemerintah tentang batas usia anak minimum masuk SD/MI negeri membuat para orang tua menyadari aturan tersebut.

Peningkatan Angka Partisipasi Murni untuk SD sederajat pada tahun 2018 100,29% meningkat menjadi 100,96%. Peningkatan Angka Partisipasi Murni untuk SMP sederajat dari ditahun 2018 menjadi 99,77% menjadi 100,97% pada tahun 2019. Hal ini

karena meningkatnya pemahaman masyarakat untuk menyekolahkan anak tepat waktu dan adanya siswa dari luar daerah yang bersekolah di kabupaten sinjai

Sedangkan pada tingkat SMA sederajat Pada tahun 2015 APM 57,96% dan pada tahun 2019 telah berpindah menjadi kewenangan Provinsi namun pada tahun 2016 APM SMA sederajat menurun menjadi 68,37%. Perkembangan APM pada semua tingkat pendidikan tidak terlepas dari Program Penuntasan Wajib Belajar Sembilan Tahun dan Program Pendidikan Menengah dan Kejuruan yang mewajibkan penduduk usia 7-12, 13-15, dan 16-18 Tahun memperoleh pendidikan. Dapat dilihat pada table berikut :

Tabel 2.76  
Perkembangan Angka Partisipasi Murni  
Kabupaten Sinjai, Tahun 2015-2019

NO	JENJANG PENDIDIKAN	TAHUN				
		2015	2016	2017	2018	2019
1.4.1	SD/MI/paket A					
1.4.1.1	JUMLAH MURID USIA 7-12 THN	30.396	29.498	27.350	25.290	27.879
1.4.1.2	Jumlah penduduk kelompok usia 7-12 thn	34.545	29.498	27.350	25.290	27.615
1.4.1.3	APM SD/MI/Paket A	87,99	99,50	100	100,29	100,96
1.4.2	SMP/MTS/paket B					
1.4.2.1	Jumlah murid usia 13-15 thn	13.960	13.508	13.176	14,669	18.811
1.4.2.2	Jumlah penduduk kelompok usia 13-15 thn	17.485	13.784	13.176	14.703	18.631
1.4.2.3	APM SMP/MTS/Paket B	79,84	78,27	100	99,77	100,97
1.4.3	SMA / SMK/MA/PAket C					
1.4.3.1	JUMLAH MURID USIA 16-18 THN	11.525	12.405	-	-	-
1.4.3.2	Jumlah penduduk kelompok usia 16-18 thn	19.883	16.296	-	-	-
1.4.3.3	APM SMA / SMK / MA / PAket C	57,96	68,37	-	-	-

Sumber : Dinas Pedidikan Kabupaten Sinjai, Tahun 2020

2.3.1.1.5. Angka Partisipasi Sekolah (APS)

Angka Partisipasi Sekolah untuk jenjang pendidikan dasar adalah jumlah murid kelompok usia pendidikan dasar (7-12 tahun dan 13-15 tahun) yang masih menempuh pendidikan dasar per 1000 penduduk usia pendidikan dasar. APS merupakan indikator dasar yang digunakan untuk melihat akses penduduk pada fasilitas pendidikan khususnya bagi pendiuduk usia sekolah. Semakin tinggi angka partiipasi sekolah semakin besar jumlah penduduuk yang berkesempatan menraih pendidikan.

Proporsi dari semua anak yang sekolah pada suatu kelompok umur tertentu terhadap penduduk dengan kelompok umur yang sesuai. APS yang tinggi menunjukkan terbukanya peluang yang lebih besar dalam mengakses pendidikan secara umum.

Perkembangan APS di Kabupaten Sinjai cenderung meningkat dari tahun ke tahun. Persentase Angka Partisipasi Sekolah Pendidikan Dasar pada tahun 2019 mengalami peningkatan sebesar 1.074,70 persen sedangkan APS SMP/MTS pada tahun 2019 mengalami peningkatan sebesar 1.168,20 persen hal ini disebabkan oleh adanya respon positif dari masyarakat dalam menanggapi program-program pemerintah khususnya pada bidang pendidikan sehingga animo masyarakat untuk bersekolah semakin meningkat dan kondisi ekonomi masyarakat yang semakin maju mendorong tingkat kesadaran masyarakat akan pentingnya pendidikan untuk masa depan bangsa. Untuk lebih jelas dapat dilihat pada table berikut.

Tabel 2.77  
Angka Partisipasi Sekolah Pendidikan Dasar  
Kabupaten Sinjai, Tahun 2015-2019

NO	JENJANG PENDIDIKAN	TAHUN				
		2015	2016	2017	2018	2019
<b>1.5.1</b>	<b>SD/MI</b>					
1.5.1.1	Jumlah Siswa Usia 7-12 tahun	31.094	28.668	27.350	26.264	29.281
1.5.1.2	Jumlah Penduduk 7-12 Tahun	32.467	32.517	31.155	25.651	27.247
<b>1.5.1.3</b>	<b>APS SD/MI</b>	<b>957.71</b>	<b>820.12</b>	<b>1.139,90</b>	<b>1.024,00</b>	<b>1.074,70</b>
<b>1.5.2</b>	<b>SMP/MTs</b>					
1.5.2.1	Jumlah Siswa Usia 13-15 tahun	10.921	10.218	13.176	14.027	21.764
1.5.2.2	Jumlah Penduduk 13-15 Tahun	14.753	17.116	17.673	14.018	18.631
<b>1.5.2.3</b>	<b>APS SMP/MTs</b>	<b>740.26</b>	<b>5,954.55</b>	<b>1.341,30</b>	<b>1000,65</b>	<b>1.168,20</b>
<b>1.5.3</b>	<b>SMA/MA/SMK</b>					
1.5.3.1	Jumlah Siswa Usia 16-18 Tahun	9.301	9.519	-	-	-
1.5.3.2	Jumlah Penduduk 16-18 Tahun	12.719	13.753	-	-	-
<b>1.5.3.3</b>	<b>APS SMP/MTs</b>	<b>731.27</b>	<b>692.14</b>	-	-	-

Sumber: Dinas Pendidikan Kabupaten Sinjai, Tahun 2020

3.2.1.1.6 . Angka Putus Sekolah

Angka Putus Sekolah adalah proporsi anak menurut kelompok usia sekolah anak yang sudah tidak bersekolah atau yang tidak menamatkan suatu jenjang pendidikan tertentu. Selama periode 2015-2019 angka putus sekolah cenderung mengalami peningkatan pada tahun 2019 jumlah anak putus sekolah tingkat SD sederajat sebanyak 0,36 persen dibandingkan pada tahun 2018 sebanyak 0,01 persen, sedangkan untuk tingkat SMP sederajat pada tahun 2019 mengalami peningkatan sebanyak 2,08 %

dibandingkan tahun 2018 sedangkan tingkat SMA sederajat pada tahun 2017 – 2019 sudah dialihkan ke Makassar. Hal ini disebabkan karena adanya program-program pemerintah yang memberikan banyak peluang kepada masyarakat utamanya masyarakat tidak mampu untuk tetap bersekolah, program-program tersebut diantaranya perogram pendidikan dasar, program pembebasan biaya pendidikan dan Biaya Opersional Sekolah. Dapat dilihat pada table berikut :

Tabel. 2.78  
Angka putus Sekolah  
Kabupaten Sinjai, Tahun 2015-2019

NO	JENJANG PENDIDIKAN	TAHUN				
		2015	2016	2017	2018	2019
1.6.1	<b>SD/MI</b>					
1.6.1.1	Jumlah capaian kinerja APS SD/MI se kab.	32.787	32.258	31.176	25.290	29.297
1.6.1.2	Jumlah seluruh APS SD/MI se Kab.	5	6	4	4	106
1.6.1.3	<b>APS SD/MI</b>	<b>0,02</b>	<b>0,02</b>	<b>0,02</b>	<b>0,01</b>	<b>0,36</b>
1.6.2	<b>SMP/MTs</b>					
1.6.2.1	Jumlah capaian kinerja APS SMP/MTs se kab.	15.108	15.447	15.119	12.837	15.961
1.6.2.2	Jumlah seluruh APS SMP/MTs se Kab.	31	31	11	13	460
1.6.2.3	<b>APS SMP/MTs</b>	<b>0,21</b>	<b>0,20</b>	<b>0,07</b>	<b>0,09</b>	<b>2.08</b>
1.6.3	<b>SMA/MA/SMK</b>					
1.6.3.1	Jumlah capaian kinerja APS SMA/SMK/MA se kab.	12.027	12.400	-	-	-
1.6.3.2	Jumlah seluruh APS SMA/SMK/MA se Kab.	63	60	-	-	-
1.6.3.3	<b>APS SMA/SMK/MA</b>	<b>0,52</b>	<b>0,48</b>	-	-	-

Sumber : Dinas Pendidikan Kabupaten Sinjai, Tahun 2020

2.3.1.1.7. *Angka Kelulusan*

Tingkat kelulusan adalah jumlah lulusan pada setiap jenjang pendidikan dibandingkan dengan jumlah siswa tingkat tertinggi pada setiap jenjang pendidikan tahun sebelumnya. Untuk Kabupaten Sinjai, angka kelulusan di tiap jenjang pendidikan mengalami perkembangan yang fluktuatif dan berbeda-beda.

Angka Kelulusan adalah perbandingan antara jumlah siswa yang menamatkan pendidikan dengan jumlah siswa tingkat tertinggi pada jenjang pendidikan tertentu. Angka kelulusan dari tahun ketahun cenderung berfluktuasi pada tahun 2015 jumlah lulusan tingkat SD sederajat 99,75% dan pada tahun 2019 menjadi 98,51%, untuk tingkat SMP sederajat 99,16% dan ditahun 2019 mencapai 97,40% sedangkan untuk tingkat SMA sederajat ditahun 2013 mencapai 97,04% dan tahun 2016 mencapai

99,72% hal ini disebabkan karena kurangnya kesiapan siswa dalam menghadapi materi yang diujikan serta kurangnya kualitas profesi guru sebagai pengajar. Dapat dilihat pada table berikut :

Tabel. 2.79  
Angka Kelulusan  
Kabupaten Sinjai, Tahun 2015-2019

NO	JENJANG PENDIDIKAN	TAHUN				
		2015	2016	2017	2018	2019
<b>1.7.1</b>	<b>SD/MI/Paket A</b>					
1.7.1.1	Jumlah lulusan pd jenjang SD/MI	5.166	5.280	5.211	4.853	4.950
1.7.1.2	Jumlah siswa tingkat tertinggi pd jenjang SD/MI pd thn sebelumnya	5.199	5.293	5.221	4.929	5.025
<b>1.7.1.3</b>	<b>AK SD/MI/Paket A</b>	<b>99,37</b>	<b>99,75</b>	<b>99,81</b>	<b>98,36</b>	98,51
<b>1.7.2</b>	<b>SMP/MTs/Paket B</b>					
1.7.2.1	Jumlah lulusan pd jenjang SMP/MTs/paket B	4.167	4.360	4.333	4.627	4.004
1.7.2.2	Jumlah Siswa tingkat tertinggi pd jenjang SMP/Mts/ Paket C pd thn sebelumnya	4.261	4.405	4.361	4.704	4.111
<b>1.7.2.3</b>	<b>AK SMP/MTs/PAket B</b>	<b>97,79</b>	<b>99,16</b>	<b>99,36</b>	<b>98,36</b>	<b>97,40</b>
<b>1.7.3</b>	<b>SMA/MA/SMK/Paket C</b>					
1.7.3.1	Jumlah lulusan pd jenjang SMA/SMK/MA/Paket C	3.218	3.298	3.255	-	-
1.7.3.2	Jumlah siswa tingkat tertinggi pd jenjang SMS/ SMK/ MA/Paket C pd thn sebelumnya	3.252	3.326	3.264	-	-
<b>1.7.3.3.</b>	<b>AK SMA/SMK/MA/ PAKet C</b>	<b>98,95</b>	<b>99,16</b>	<b>99,72</b>	-	-

Sumber : Dinas Pendidikan Kabupaten Sinjai, Tahun 2020

2.3.1.1.8. *Angka Melanjutkan (AM)*

Angka Melanjutkan di Kabupaten Sinjai adalah antara jumlah lulusan tingkat sebelumnya dengan jumlah siswa baru pada tingkat yang lebih tinggi untuk siswa SD sederajat pada tahun 2015 angka melanjutkan sebesar 100,70% dan pada tahun 2019 menjadi 106,80% sedangkan pada tingkat SMP ditahun 2015 mencapai 103,37% dan ditahun 2019 menjadi 107,92% peningkatan ini disebabkan karena tingginya animo masyarakat akan pentingnya pendidikan dan ditunjang oleh program pemerintah dibidang pendidikan utamanya program pembebasan biaya pendidikan dan dana BOS sehingga siswa bersemangat untuk melanjutkan pendidikan hingga ada beberapa siswa yang berasal dari daerah tetangga yang bersekolah di Kabupaten Sinjai. Dapat dilihat pada table berikut :

Tabel 2.80  
Angka Melanjutkan  
Kabupaten Sinjai, Tahun 2015-2019

NO	JENJANG PENDIDIKAN	TAHUN				
		2015	2016	2017	2018	2019
1	Jumlah Lulusan SD/MI	5.280	5.211	4.498	-	4.498
	Jumlah Siswa Baru SMP/MTs	5.317	5.211	4.390	-	4.804
	<b>PRESENTASE</b>	100,70	100	97,60	-	106,80
2	Jumlah Lulusan SMP/MTs	4.360	4.333	4.295	-	4.295
	Jumlah Siswa Baru SMA/SMK/MA	4.507	4.563	-	-	4.635
	<b>PRESENTASE</b>	103,37	105,31	-	-	107,92
3	Jumlah Lulusan SMA/SMK/MA			-	-	4.498
	Jumlah Siswa Baru PT	DATA TIDAK DI KETAHUI				
	<b>PRESENTASE</b>	DATA TIDAK DI KETAHUI				

Sumber : Dinas Pendidikan Kabupaten Sinjai, Tahun 2020

2.3.1.1.9. Fasilitas Pendidikan

Kualitas pendidikan suatu daerah dapat dinilai dari fasilitas pendidikan yang ada. Proses belajar mengajar akan berlangsung maksimal dan member dampak yang lebih baik dengan jumlah sekolah yang cukup dan kondisi ruang belajar yang memadai. Untuk fasilitas pendidikan di Kabupaten Sinjai,

Salah satu bentuk dukungan kemajuan pendidikan di Kabupaten Sinjai adalah pemenuhan fasilitas pendidikan terutama bangunan sekolah yang layak untuk tahun 2015 presentase gedung sekolah dalam kondisi baik untuk tingkat SD sederajat sebesar 90,49, untuk SMP sederajat sebesar 75,00 dan pada tahun 2019 tingkat SD sederajat mengalami penurunan menjadi 84,50% dan SMP sederajat meningkat menjadi 84,75% keadaan ini disebabkan karena keterbatasan dana pemeliharaan fasilitas pendidikan utamanya sekolah yang berada didaerah terpencil, kondisi geografis yang tidak mendukung serta kurangnya data rill mengenai keadaan bangunan sekolah dan sekolah yang berada dibawah naungan Deparemen Agama (DEPAG). Dapat dilihat pada tabel dibawah ini :

Tabel. 2.81  
Fasilitas Pendidikan Dalam Kondisi Bangunan Baik  
Kabupaten Sinjai, Tahun 2015-2019

NO	Jenjang Pendidikan	Tahun				
		2015	2016	2017	2018	2019
1.9.1.	Sekolah Pendidikan SD/MI					
1,9.1.1	Jumlah Kondisi Bangunan Baik	219	216	203	167	231
1.9.1.2	Jumlah Seluruh Sekolah SD/MI	242	242	243	242	273
1.9.1.3	Peresentase	90,49	89,26	83,54	69,01	84,50
1.9.2.	Sekolah Pendidikan SMP/MTs & SMA/SMK/MA Kondisi Bangunan Baik					
1.9.2.1	Jumlah Sekolah Pendidikan dalam Kondisi Bangunan Baik	51	42	35	26	73
1.9.2.2	Jumlah Seluruh Sekolah SMP/MTs & SMA/SMK/MA	68	42	42	43	86
1.9.2.3	<b>PRESENTASE</b>	75,00	100	83,33	60,47	84,75

Sumber : Dinas Pendidikan Kabupaten Sinjai, Tahun 2020

**2.3.1.1.10. Rasio Ketersediaan Sekolah / Penduduk Usia Sekolah Pendidikan Dasar**

Rasio ketersediaan sekolah adalah jumlah sekolah tingkat dasar per 10.000 jumlah penduduk usia pendidikan dasar. Rasio ini mengindikasikan kemampuan seluruh sekolah yang ada di suatu daerah untuk menampung semua penduduk usia pendidikan dasar. Semakin tinggi rasio ketersediaan sekolah, maka semakin tinggi pula kemampuan suatu daerah untuk menyediakan layanan pendidikan bagi masyarakatnya.

Rasio ketersediaan sekolah per penduduk usia sekolah tingkat pendidikan dasar adalah perbandingan antara ketersediaan sekolah dengan penduduk usia sekolah. Dari tabel 2.85 di atas untuk tingkat Pendidikan Dasar ketersediaan sekolah sudah memenuhi kebutuhan dimana tiap satuan pendidikan jumlah siswa untuk setiap ruangan rata-rata sudah tidak lebih dari 32 siswa persekolah hal ini menunjukkan bahwa ketersediaan rata-rata sekolah SD sederajat dan SMP sederajat sudah menyeluruh di semua desa dan kelurahan di Kabupaten Sinjai. Dapat dilihat pada table berikut :

Tabel 2.82  
Rasio Ketersediaan Sekolah / Penduduk Usia Sekolah Pendidikan Dasar  
Kabupaten Sinjai, Tahun 2015-2019

NO	JENJANG PENDIDIKAN	TAHUN				
		2015	2016	2017	2018	2019
1	SD/MI					
1.1	Jumlah Sekolah SD/MI	273	274	272	272	273
1.2	Jumlah Penduduk Usia 7-12 Tahun	32.467	31.163	27.350	25.290	27.615

2	SMP/MTS					
2.1	Jumlah Sekolah SMP/MTs	86	87	86	86	86
2.2	Jumlah Penduduk Usia 13-15 Tahun	16.389	17.116	13.176	12.873	18.631
2.3	RASIO	0,52	0,51	0,65	0,66	0,46

Sumber : Dinas Pendidikan Kabupaten Sinjai, Tahun 2020

2.3.1.1.11. Rasio Ketersediaan Sekolah terhadap Penduduk Usia Sekolah Pendidikan Menengah

Angka Partisipasi Sekolah untuk jenjang pendidikan menengah adalah jumlah murid kelompok usia pendidikan menengah (16-19 tahun) yang masih menempuh pendidikan menengah.

Rasio ketersediaan sekolah per penduduk usia sekolah tingkat pendidikan menengah dari tabel diatas untuk tingkat Pendidikan Menengah ketersediaan sekolah belum memenuhi kebutuhan dimana tiap satuan pendidikan jumlah siswa untuk setiap ruangan rata-rata sudah lebih dari 32 siswa persekolah hal ini menunjukkan bahwa ketersediaan sekolah Menengah sederajat belum menyeluruh di semua desa dan kelurahan di Kabupaten Sinjai sehingga penduduk masih merasakan kesulitan untuk menempuh pendidikan menengah dikabupaten Sinjai. Dapat di lihat pada table berikut :

Tabel 2.83  
Rasio Ketersediaan Sekolah Terhadap Penduduk Usia Sekolah  
Menengah Kabupaten Sinjai, Tahun 2015-2019

NO	JENJANG PENDIDIKAN	TAHUN				
		2015	2016	2017	2018	2019
1	SMA/MA/SMK					
1.1	Jumlah Sekolah	52	52	-	-	-
1.2	Jumlah Penduduk Usia 16-18 Tahun	12.719	14.975	-	-	-
1.3	Rasio	40.88	34.72	-	-	-

Sumber : Dinas Pendidikan Kabupaten Sinjai, Tahun 2020

2.3.1.1.12. Rasio Guru/Murid Sekolah Pendidikan Dasar

Rasio guru/murid adalah indikator yang digunakan dalam mengukur capaian jumlah ideal murid untuk setiap guru guna mewujudkan berlangsungnya proses belajar mengajar yang berkualitas. Rasio Guru per siswa adalah perbandingan antara jumlah guru dengan jumlah siswa perkembangan data yang berfluktuasi disebabkan ketidakadaan data yang memadai sehingga terjadi perkembangan rasio guru per murid yang tidak konsekuen dari tahun ketahun hal ini terlihat jelas pada tiap tabel yang

berbeda dan tidak konsisten baik perkembangan maupun penurunannya hal ini dipengaruhi oleh faktor pendataan yang mana adakalanya jumlah guru yang relatif tinggi karena masuknya data guru honorer serta adanya data guru yang ganda karena mengajar pada beberapa sekolah. Dapat diliat pada table berikut :

Tabel. 2.84  
Rasio Guru/Murid Jenjang Pendidikan Dasar  
Kabupaten Sinjai, Tahun 2015-2019

NO	JENJANG PENDIDIKAN	TAHUN				
		2015	2016	2017	2018	2019
1	SD/MI					
1.1	Jumlah Guru	2.366	2.954	1804	1642	2469
1.2	Jumlah Murid	31.094	28.825	31.176	29.297	27.845
1.3	RASIO	1:13	1:9	1:17	1:17	1:11
2	SMP/MTs					
2.1	Jumlah Guru	961	998	679	553	975
2.2	Jumlah Murid	14.617	14.317	15.199	14.703	20.108
2.3	RASIO	1:15	1:14	1:24	1:27	1:20

Sumber : Dinas Pendidikan Kabupaten Sinjai, Tahun 2020

2.3.1.1.13. Rasio Guru Terhadap Murid Pendidikan Menengah

Rasio guru/murid adalah indikator yang digunakan dalam mengukur capaian jumlah ideal murid untuk setiap guru guna mewujudkan berlangsungnya proses belajar mengajar yang berkualitas pada jenjang pendidikan menengah.

Tabel. 2.85  
Rasio Guru Terhadap Murid Pendidikan Menengah  
Kabupaten Sinjai, Tahun 2015-2019

NO	JENJANG PENDIDIKAN	TAHUN				
		2015	2016	2017	2018	2018
1	SMA/MA/SMK					
1.1	Jumlah Guru	662	646	-	-	-
1.2	Jumlah Murid	12.602	12.846	-	-	-
1.3	RASIO	1:19	1:19	-	-	-

Sumber : Dinas Pendidikan Kabupaten Sinjai, Tahun 2020

2.3.1.1.14. Angka Melek Huruf Penduduk Usia 15-24 Tahun, Perempuan dan Laki- laki

Angka melek huruf penduduk usia 15-24 tahun di Kabupaten Sinjai setiap tahunnya mengalami fluktuasi. Rasio angka melek huruf pada tahun 2019 mengalami penurunan sebanyak 41,56 persen. Hal ini disebabkan karena penduduk usia 15 tahun keatas yang bisa membaca dan menulis serta mengerti sebuah kalimat sederhana dalam hidupnya sehari-hari. Angka melek huruf didapat dengan membagi jumlah penduduk

usia 15 tahun keatas yang dapat membaca dan menulis dengan jumlah penduduk usia 15 tahun keatas kemudian hasilnya dikalikan dengan seratus.

Tabel 2.86  
Angka melek huruf penduduk usia 15-24 tahun perempuan & laki-laki  
Kabupaten Sinjai, Tahun 2015-2019

NO	URAIAN	TAHUN				
		2015	2016	2017	2018	2019
1	Banyaknya penduduk usia 15-24 tahun	158.515	141.608	182.327	-	49.639
2	Jumlah Penduduk Ua 16-19 Tahun yg melek huruf	148.162	141.608	182.327	-	20.633
3	Rasio	93,46	100	100	-	41,56

Sumber : Dinas Pendidikan Kabupaten Sinjai, Tahun 2020

2.3.1.1.15. Penduduk yang Berusia 15 Tahun Melek Huruf (Tiidak Buta Aksara)

Persentase penduduk usia 15 tahun keatas di Kabupaten Sinjai pada tahun 2019 mengalami peningkatan sebesar 98,51 persen di bandingkan dengan tahun 2018 sebesar 96,42 persen. Hal ini disebabkan penduduk usia 15 tahun ketasa yang belum bisa membaca dan menulis serta mengerti sebuah kalimat sederhana dalam hidupnya sehari-hari. Angka melek huruf didapat dengan membagi jumlah penduduk usia 15 tahun keatas yang dapat membaca dan menulis dengan jumlah penduduk usia 15 tahun keatas kemudian hasilnya dikalikan dengan seratus. Dapat dilihat pada table berikut :

Tabel 2.87  
Penduduk yg berusia > 15 tahun melek huruf (tidak buta aksara)  
Kabupaten Sinjai, Tahun 2015-2019

NO	URAIAN	TAHUN				
		2015	2016	2017	2018	2019
1	Jumlah penduduk yg melek huruf usia 15 ke atas	141.608	182.327	154.172	154.172	167.616
2	Jumlah seluruh penduduk yg berusia > 15 thn	141.608	182.327	159.899	159.899	170.145
3	Rasio	100	100	96,42	96,42	98,51

Sumber : Dinas Pendidikan Kabupaten Sinjai, Tahun 2020

2.3.1.1.16. Guru yang Memenuhi Kualitas SI / D-IV

Guru yang memenuhi kualitas S1 / D-IV di Kabupaten Sinjai tiap tahun sangat beragam dan rata-rata masih di bawah standar yang telah ditentukan. Banyak guru yang belum memenuhi standar kualifikasi pendidikan dan belum mempunyai kompetensi yang telah disyaratkan.

Tujuan sertifikasi adalah untuk menentukan kelayakan guru dalam melaksanakan tugas sebagai agen pembelajaran dan mewujudkan tujuan pendidikan nasional; meningkatkan proses dan mutu hasil pendidikan; meningkatkan martabat guru; dan

meningkatkan profesionalisme guru. Untuk tujuan yang terakhir ini guru dituntut agar dapat melaksanakan

Berdasarkan data pada tabel jumlah guru yang memiliki kualifikasi pendidikan SD/MI semakin meningkat pada tahun 2019 sebanyak 2.307 guru dibandingkan dengan tahun 2018 sebanyak 1.634 guru sedangkan jumlah guru pendidikan SD/MI pada tahun 2019 mengalami peningkatan sebanyak 2.469 guru. Sedangkan jumlah guru yang memiliki kualifikasi pendidikan SMP/MTs semakin meningkat pada tahun 2019 sebanyak 949 guru dibandingkan dengan tahun 2018 sebanyak 553 guru sedangkan jumlah guru pendidikan SMP/MTs pada tahun 2019 mengalami peningkatan sebanyak 975 guru. Hal ini karena adanya beberapa program pemerintah diantaranya pemberian bantuan kepada Mahasiswa Berprestasi, dan adanya sertifikasi pendidik yang sudah memenuhi kualifikasi pendidikan berdasarkan mata pelajaran yang ampuh sehingga mengharuskan pendidik untuk terus mengembangkan diri walau demikian standar mutu pendidikan masih tergolong rendah dengan belum tercapainya rerata ujian nasional yang sesuai dengan standar yang ditetapkan.

Tabel 2.88  
Guru Yang Memenuhi Kualifikasi S-1/D-IV  
Kabupaten Sinjai, Tahun 2015-2019

NO	JENJANG PENDIDIKAN	TAHUN				
		2015	2016	2017	2018	2019
1	SD/MI					
1.1	Jumlah Guru Kualifikasi S1/D4	1.738	1.784	1798	1634	2.307
1.2	Jumlah Guru	1.796	1.808	1804	1642	2.469
1.3	RASIO	96,77	98,67	99,50	99,51	93,44
2	SMP/MTs					
2.1	Jumlah Guru Kualifikasi S1/D4	706	759	679	553	949
2.2	Jumlah Guru	706	759	679	553	975
2.3	RASIO	100	100	100	100	97,33
3	SMA/SMK/MA					
3.1	Jumlah Guru Kualifikasi S1/D4	646	697	-	-	-
3.2	Jumlah Guru	646	697	-	-	-
3.3	RASIO	100	100	-	-	-

Sumber : Dinas Pendidikan Kabupaten Sinjai, Tahun 2020

2.3.1.2 BIDANG URUSAN KESEHATAN

2.3.1.2.1. Angka Kelangsungan hidup bayi

Jumlah Angka kematian bayi 33 sedangkan target Tahun 2019 untuk angka kematian bayi adalah maksimal 16. Faktor pendukung sehingga pencapaian angka kematian bayi lebih baik dari target, dipengaruhi oleh adanya kegiatan *Home Visit* dan *Home Care* dan Penyediaan Dana Jampersal. Penyebab klinis kematian bayi adalah diare sebanyak 2 Kasus dan penyebab lain-lain sebanyak 13 Kasus.

Tabel. 2.89  
Angka Kelangsungan Hidup Bayi  
Kabupaten Sinjai, Tahun 2015-2019

No.	Tahun	Angka Kematian Bayi	Kelahiran Hidup	Jumlah Kematian Bayi (berumur kurang 1 Tahun)	AKHB
1	2015	17	4.326	73	983
2	2016	19	4.092	138	981
3	2017	18	4.047	71	982
4	2018	17	4.072	69	983
5	2019	33	4239	14	997

Sumber : Dinas Kesehatan Kab. Sinjai, Tahun 2020

2.3.1.2.2. Angka Kematian Bayi (AKB) per 1000 Kelahiran Hidup

Berdasarkan tabel di atas menunjukkan bahwa Jumlah kematian Bayi digambarkan dari jumlah seluruh kematian bayi termasuk neonatal. maka Jumlah kematian Bayi mengalami penurunan dari tahun 2015 sebanyak 73 bayi menjadi 14 Kematian Bayi Pada tahun 2019, sehingga angka kelangsungan hidup Bayi meningkat dari rasio 983 menjadi 997. Dapat dilihat pada table berikut :

Tabel. 2.90  
Angka kematian bayi (AKB) per 1000 kelahiran hidup  
Kabupaten Sinjai, Tahun 2015-2019

No.	Tahun	Jumlah Kematian Bayi (berumur kurang 1 tahun)	Jumlah Kelahiran Hidup	AKHB
1	2015	73	4.326	983
2	2016	77	4.032	981
3	2017	71	4.047	982
4	2018	69	4.072	983
5	2019	14	4239	997

Sumber : Dinas Kesehatan Kab. Sinjai, Tahun 2020

2.3.1.2.3. Angka Kematian Balita per 1000 kelahiran hidup

Jumlah Kasus kematian BALITA di kabupaten pada kurung waktu tahun 2015 - 2019 mengalami penurunan menjadi 71 Balita, Jika Jumlah Kematian Balita tersebut

dikonversi ke dalam Angka Kematian Balita (AKBA), sehingga Rasio Angka Kelangsungan Hidup Balita mengalami peningkatan di tahun 2019 sebesar 984. Dapat dilihat pada table berikut :

Tabel. 2.91  
Angka kematian balita per 1000 kelahiran hidup  
Kabupaten Sinjai , Tahun 2015-2019

No.	Tahun	Jumlah Kematian Bayi (berumur kurang 5 tahun)	Jumlah Kelahiran Hidup	AKHB
1	2015	210	4.326	951
2	2016	231	4.092	944
3	2017	85	4.047	979
4	2018	11	4.072	997
5	2019	71	4239	984

Sumber : Dinas Kesehatan Kab. Sinjai, Tahun 2020

2.3.1.2.4. Angka Kematian Neonatal per 1000 Kelahiran Hidup

Jumlah kematian Neonatal (Bayi berumur kurang dari 28 Hari) pada tahun 2016-2019 mengalami penurunan dimana tahun 2018 sebanyak 49 Kasus mengalami penurunan pada tahun 2019 sebanyak 14 Kasus atau jika dikonversi dalam Angka Kematian Neonatal Per 1000 Kelahiran Hidup diperoleh angka Kematian Neonatal sehingga angka kelangsungan hidup Neonatal mengalami sedikit peningkatan dari Rasio pada tahun 2018 sebesar 988 menjadi 997 di tahun 2019. Dapat dilihat pada table berikut :

Tabel. 2.92  
Angka kematian Neonatal per 1000 kelahiran hidup  
Kabupaten Sinjai, Tahun 2015-2019

No.	Tahun	Jumlah Kematian Bayi (berumur kurang 1 bulan)	Jumlah Kelahiran Hidup	AKHB
1	2015	56	4.326	987
2	2016	61	4.092	985
3	2017	52	4.047	987
4	2018	49	4.072	988
5	2019	14	4239	997

Sumber : Dinas Kesehatan Kab. Sinjai, Tahun 2020

2.3.1.2.5. Angka Kematian Ibu per 100.000 Kelahiran Hidup

Angka kematian ibu di Kabupaten Sinjai setiap tahunnya mengalami fluktuasi dimana tahun 2019 mengalami penurunan sebanyak 7 kasus hal ini disebabkan dipengaruhi oleh Perdarahan Sebanyak 2 Kasus 2 Kasus, Hipertensi dalam Kehamilan sebanyak 3 Kasus, Infeksi Sebanyak 1 Kasus, Penyebab Lainnya sebanyak 1 Kasus. Dapat dilihat pada table berikut :

Tabel. 2.93  
Angka kematian ibu per 1000 kelahiran hidup  
Kabupaten Sinjai, Tahun 2015-2019

No.	Tahun	Jumlah ibu hamil yg meninggal karn hamil, bersalin dan nifas di suatu wilayah tertentu selama 1 tahun	Jumlah Kelahiran Hidup diwilayah tersebut & pd kurun waktu yg sama	AKHB
1	2015	6	4.326	139
2	2016	12	4.092	293
3	2017	6	4.047	148
4	2018	12	4.045	295
5	2019	7	4239	997

Sumber : Dinas Kesehatan Kab. Sinjai, Tahun 2020

2.3.1.2.6. Rasio Posyandu Per Satuan Balita

Rasio Posyandu per 1000 satuan Balita pada Tahun 2015 sebesar 11,10 % mengalami penurunan menjadi 10,98 % pada tahun 2019, hal ini disebabkan oleh karena fluktuasi Pertumbuhan jumlah Balita dari tahun ke tahun tidak dibarengi dengan jumlah Pertumbuhan keaktifan posyandu. Dapat dilihat pada table berikut :

Tabel. 2.94  
Rasio Posyandu Per Satuan Balita  
Kabupaten Sinjai, Tahun 2015-2019

NO	URAIAN	TAHUN				
		2015	2016	2017	2018	2019
1	Jumlah Posyandu	338	338	338	334	352
2	Jumlah Balita	30.453	18.779	18.176	32.057	32.032
3	Rasio	11,10	18,00	18,60	10,41	10,98

Sumber : Dinas Kesehatan Kab. Sinjai, Tahun 2020

2.3.1.2.7. Rasio Puskesmas, Poliklinik, Pustu Per Satuan Penduduk

Rasio puskesmas persatuan penduduk mengalami peningkatan dari 1:14.881 penduduk pada tahun 2015 menjadi 1:15,257 pada tahun 2019, Jika berdasarkan pada Jumlah penduduk (Idealnya setiap 30.000 penduduk dilayani oleh 1 Puskesmas) maka rasio tersebut menunjukkan bahwa ketersediaan puskesmas sudah cukup untuk melayani penduduk Sinjai. Rasio Puskesmas pembantu juga mengalami stagnan dari tahun ke tahun dimana terdapat 62 Pustu untuk melayani 265.927 Penduduk. Jika merujuk dari kebutuhan bahwa setiap desa/kelurahan terdapat 1 Puskesmas Pembantu maka masih dibutuhkan kurang lebih 18 unit Pustu untuk mendekatkan akses

pelayanan ke pada seluruh masyarakat kabupaten Sinjai. Hal ini dapat dilihat pada table berikut :

Tabel 2.95  
Rasio Puskesmas, Poliklinik, dan Pustu  
Kabupaten Sinjai, Tahun 2015-2019

NO	URAIAN	TAHUN				
		2015	2016	2017	2018	2019
1	Jumlah Puskesmas	16	16	16	16	16
	Rasio Puskesmas per Satuan Penduduk	1:14.881	1:14.980	1:15,789	1:15167	1:15.257
2	Jumlah Poliklinik	127	127	93	93	6
	Rasio Poliklinik per Satuan Penduduk	1:1776	1:1.887	1:2,716	1:2609	1.2458
3	Jumlah Pustu	62	62	62	62	62
	Rasio Pustu per Satuan Penduduk	1:3.840	1:3.866	1:4.076	1:3914	1:3937
4	Jumlah Penduduk	238.099	239.689	252.627	260.019	265.927

Sumber : Dinas Kesehatan Kab. Sinjai, Tahun 2020

2.3.1.2.8. Rasio Rumah Sakit Per Satuan Penduduk

Rasio Rumah sakit persatuan penduduk relatif masih rendah dan statnant dari tahun ke tahun. Jumlah Rumah sakit pemerintah di Kabupaten Sinjai selama kurung waktu 5 tahun terakhir hanya terdapat 1 RSUD untuk melayani kurang lebih 265.927 Penduduk.

Tabel. 2.96  
Rasio Rumah Sakit  
Kabupaten Sinjai, Tahun 2019

No	Uraian	Tahun 2019
1	Jumlah Rumah sakit Umum (Pemerintah)	1
2	Jumlah Rumah sakit Jiwa/Paru dan penyakit khusus lainnya milik pemerintah	-
3	Jumlah Rumah sakit AD/AU/AL/POLRI	-
4	Jumlah Rumah Sakit Daerah	-
5	Jumlah Seluruh Rumah Sakit	1
6	Jumlah Penduduk	265.927
7	Rasio	1 : 265.927

Sumber : Dinas Kesehatan Kab. Sinjai, Tahun 2020

2.3.1.2.9. Rasio Dokter Per Satuan Penduduk

Rasio Dokter per 100.000 penduduk di Kabupaten Sinjai mengalami peningkatan dari 16/100.000 penduduk pada tahun 2015 menjadi 15/100.000 pada tahun 2019, namun rasio tersebut menunjukkan bahwa Rasio tenaga dokter di Kabupaten Sinjai

masih Rendah , dimana target nasional idelnya Rasio dokter adalah 42/100.000 Penduduk.

Tabel. 2.97  
Rasio Dokter  
Kabupaten Sinjai, Tahun 2015-2019

NO	URAIAN	TAHUN				
		2015	2016	2017	2018	2019
1	Jumlah Dokter	38	38	60	32	42
2	Jumlah Penduduk	238,099	239.689	252,627	260.019	265.927
3	Rasio	16	16	24	12	15

Sumber : Dinas Kesehatan Kab. Sinjai, Tahun 2020

2.3.1.2.10. Rasio Tenaga Medis Per Satuan Penduduk

Rasio Tenaga Kesehatan di Kabupaten Sinjai per 100.000 mengalami penurunan dari 331/100.000 penduduk pada tahun 2015 menjadi 243/100.000 penduduk pada Tahun 2019, sedangkan jumlah tenaga kesehatan pada tahun 2018 sebanyak 597 orang mengalami peningkatan di tahun 2019 sebanyak 646 orang . Hal ini menunjukkan bahwa pertumbuhan penduduk dari tahun ke tahun telah dimbangi dengan penambahan Jumlah tenaga kesehatan secara signifikan, namun demikian distribusi tenaga kesehatan belum merata ke seluruh wilayah Kecamatan, akan tetapi masih terpusat untuk wilayah daerah perkotaan. Dapat dilihat pada table berikut :

Tabel. 2.98  
Rasio Tenaga Medis Per Satuan Penduduk  
Kabupaten Sinjai, Tahun 2015-2019

NO	URAIAN	TAHUN				
		2015	2016	2017	2018	2019
1	Jumlah Tenaga Kesehatan	789	916	597	597	646
2	Jumlah Penduduk	238.099	239.689	252.627	260.019	265.927
3	Rasio	331	382	395	229	243

Sumber : Dinas Kesehatan Kab. Sinjai, Tahun 2020

2.3.1.2.11. Cakupan Komplikasi Kebidanan yang di tangani

cakupan komplikasi kebidanan yang mendapat penanganan di Kabupaten Sinjai definitif mengalami penurunan pada tahun 2019 sebanyak 88,79 persen. Dimana jumlah kompilasi kebidanan mengalami penurunan pada tahun 2019 sebanyak 792 sedangkan jumlah ibu dengan komplikasi kebidanan juga mengalami penurunan sebanyak 892 pada tahun 2019. Di mana tingginya cakupan ini disebabkan oleh karena penentuan sasaran dari ibu dengan komplikasi dalam satu kurung waktu menggunakan angka proyeksi. Dapat dilihat pada table berikut :

Tabel 2.99  
Cakupan komplikasi kebidanan yg ditangani  
Kabupaten Sinjai, Tahun 2015-2019

NO	URAIAN	TAHUN				
		2016	2017	2017	2018	2019
1	Jumlah komplikasi kebidanan yg mendapat penanganan difenitif di satu wilayah kerja pada kurun waktu tertentu	782	1.050	1.050	837	792
2	Jumlah ibu dgn komplikasi kebidanan di satu wilayah kerja pada kurun waktu yg sama	947	900	900	904	892
3	Rasio	82,57	116,7	116,7	92,58	88,79

Sumber : Dinas Kesehatan Kab. Sinjai, Tahun 2020

2.3.1.2.12. Cakupan Desa/kelurahan Universal Child Immunization (UCI)

Cakupan desa/kelurahan Universal Child Immunization (UCI) Kabupaten Sinjai mengalami peningkatan dari 100 % pada tahun 2015 menjadi 100% pada tahun 2019. UCI desa/Kelurahan sesuai dengan target yang diharapkan sebesar 100% dan diharapkan konsisitensi pencapaiannya dapat dipertahankan dari tahun ke tahun. Hal ini dapat dilihat pada table berikut :

Tabel. 2.100  
Cakupan Desa / Kelurahan Universal Child Immunization (UCI)  
Kabupaten Sinjai, Tahun 2015-2019

NO	INDIKATOR	TAHUN				
		2015	2016	2017	2018	2019
1.	Jumlah Desa/Kelurahan Universal Child Imunization (UCI)	80	79	80	80	80
2.	Jumlah Desa/Kelurahan	80	80	80	80	80
3.	Cakupan	100	98,75	100	100	100

Sumber : Dinas Kesehatan Kab. Sinjai, Tahun 2020

2.3.1.2.13. Cakupan Balita Gizi Buruk mendapat Perawatan

Cakupan balita gizi buruk mendapat perawatan di Kabupaten Sinjai bahwa kejadian kasus Gizi buruk pada Balita berfluktuasi dari 2 kasus menjadi 2 kasus pada tahun 2019, namun demikian cakupan Balita Gizi Buruk yang mendapat perawatan di sarana pelayanan kesehatan sesuai standar dari tahun ke tahun telah mencapai 100%. Dapat dilihat pada tabel berikut :

Tabel 2.101  
Cakupan Balita Gizi Buruk Mendapat Perawatan  
Kabupaten Sinjai, Tahun 2015-2019

NO	INDIKATOR	TAHUN				
		2015	2016	2017	2018	2019
1.	Jumlah balita gizi buruk mendapat perawatan di sarana pelayanan kesehatan di satu wilayah kerja pd kurun waktu tertentu	2	1	3	2	4
2.	Jumlah seluruh balita gizi buruk yg ditemukan di satu wilayah kerja dlm waktu yg sama	2	1	3	2	4
3.	Cakupan	100	100	100	100	100

Sumber : Dinas Kesehatan Kab. Sinjai, Tahun 2020

2.3.1.2.14. *Proporsi Penduduk dengan Asupan Kalori dibawah tingkat konsumsi Minimum (Standar yang digunakan Indonesia 2.100 KKal/Kapita/hari*

Tabel. 2.102  
Proporsi penduduk dgn asupan kalori di bawah tingkat konsumsi minimum (standar yg digunakan Indonesia 2.100 kkal/kapita/hari)  
Kabupaten Sinjai, Tahun 2015-2019

NO	URAIAN	TAHUN				
		2015	2016	2017	2018	2019
1	Banyaknya penduduk yg tngkat konsumsinya lebih rendah dari 2.100 kkal/kapita/hari	-	-	-	-	-
2	Jumlah Balita	17.779	18,779	18.836	18.836	244.125
3	Rasio	-	-	-	-	-

Sumber : Dinas Kesehatan Kab. Sinjai, Tahun 2020

Berdasarkan tabel di atas menunjukkan bahwa tidak tersedia cukup data untuk menggambarkan proporsi penduduk kabupaten Sinjai dengan asupan kalori dibawah tingkat konsumsi minimum.

2.3.1.2.15. *Non Polio AFP Rate Per 100.000 Penduduk*

Berdasarkan tabel diatas menunjukkan bahwa Non Polio AFP rate per 100.000 penduduk yang dilaporkan mulai dari tahun 2015 sampai derngan tahun 2019 Berfluktuasi. Target Non AFP Polio rate pada penduduk berusia < 15 Tahun, di targetkan ≥ 2/100.000 Penduduk. bahwa Non polio AFP rate berada dilaporkan pada kisaran 7,8/100.000 pada tahun 2015 dan 6,5/100.000 penduduk pada tahun 2019 yang berarti telah sesuai target yang diharapkan. Dapat dilihat pada tabel berikut :

Tabel. 2.103  
Non polio AFP rate per 1000 penduduk  
Kabupaten Sinjai, Tahun 2015-2019

NO	URAIAN	TAHUN				
		2015	2016	2017	2018	2019
1	Jumlah kasus AFT non polio yg di laporkan	6	2	4	1	4
2	Jumlah penduduk < 15 Tahun	76.854	72.062	71.581	71.353	61.527
3	Rasio	7,8	2,8	5,6	4,1	6,5

Sumber : Dinas Kesehatan Kab. Sinjai, Tahun 2020

2.3.1.2.16. Cakupan Balita Pneumonia yang Ditangani

Cakupan balita pneumonia yang ditangani di Kabupaten Sinjai pada tahun 2019 adalah sebanyak 0 % dari target 80%. Cakupan ini meningkat jika dibandingkan pada tahun sebelumnya yang hanya mencapai 1%. Cakupan penemuan pneumonia di Kabupaten Sinjai sejak tahun 2015 sampai dengan tahun 2019 selalu berada dibawah target yang ditetapkan. Hal ini menunjukkan bahwa masih perlu upaya yang maksimal khususnya yang terkait dengan upaya penemuan dini penderita pneumonia khususnya pada balita karena penyakit ini cenderung mengakibatkan kematian. Dapat dilihat pada tabel berikut :

Tabel. 2.104  
Cakupan Balita Pnemonia yang ditangani  
Kabupaten Sinjai, Tahun 2015-2019

NO	URAIAN	TAHUN				
		2015	2016	2017	2018	2019
1	Jumlah penderita pnemonia balita yg di tangani di suatu wilayah kerja pada kurun waktu saatu tahun	4	9	4	281	0
2	Jumlah Perkiraan penderita pheumonia balita di suatu wilayah kerja kurun waktu yang sama	1.818	1.878	1.818	914	3.203
3	Cakupan	0,22	0,48	0,22	30,7	0

Sumber : Dinas Kesehatan Kab. Sinjai, Tahun 2020

2.3.1.2.17. Cakupan Penemuan dan Penanganan Penderita Penyakit TBC BT

Cakupan penemuan dan penanganan penderita TBC BTA di Kabupaten Sinjai Penemuan dan penanganan penderita TBC dari tahun ke tahun menunjukkan peningkatan yang cukup signifikan. Jumlah penderita TBC BTA pada tahun 2019 mengalami peningkatan sebanyak 452 orang sedangkan jumlah perkiraan penderita baru TBC BTA sebanyak 3.382 orang. Dapat dilihat pada tabel berikut :

Tabel. 2.105  
Cakupan Penemuan dan Penanganan Penderita Penyakit TBC dan BTA  
Kabupaten Sinjai, Tahun 2015-2019

NO	URAIAN	TAHUN				
		2015	2016	2017	2018	2019
1	Jumlah penderita TBC BTA yg ditemukan dan diobati	125	115	270	279	452
2	Jumlah perkiraan penderita baru TBC BTA	1.188	1.058	408	411	3.382
3	Cakupan	0,10	0,92	0,15	67,88	13,36

Sumber : Dinas Kesehatan Kab. Sinjai, Tahun 2020

2.3.1.2.18. *Tingkat Prevalensi Tuberkulosis (Per 100.000 Pemduduk)*

Tingkat Prevalensi Tuberkulosis per 100.000 penduduk di Kabupaten Sinjai mengalami peningkatan dari 58,81/100.000 penduduk pada tahun 2015 menjadi 169,97/100.000 penduduk pada tahun 2019. Dapat dilihat pada tabel berikut :

Tabel. 2.106  
Tingkat prevalensi Tuberkulosis  
Kabupaten Sinjai, Tahun 2015-2019

NO	URAIAN	TAHUN				
		2015	2016	2017	2018	2019
1	Banyaknya kasus penderita TBC (Baru atau Lama)	140	195	436	411	452
2	Jumlah penduduk pada kurun waktu yg sama	238.099	239.689	252.627	260.019	265,927
3	Tingkat	58,81	81,36	172,59	169,36	169,97

Sumber : Dinas Kesehatan Kab. Sinjai , Tahun 2020

2.3.1.2.19. *Tingkat Kematian Karena Tuberkulosis (Per 100.000 Penduduk)*

Tingkat kematian akibat penyakit TBC/100.000 penduduk di Kabupaten Sinjai mengalami peningkatan dari 2,94/100.000 pada tahun 2015 menjadi 9,40/100.000 Penduduk pada tahun 2019, ini menunjukkan bahwa tingkat keparahan akibat penyakit TBC perlu diwaspadai.

Tabel. 2.107  
Tingkat Kematian Karena Tuberkulosis (Per 100.000 Penduduk)  
Kabupaten Sinjai, Tahun 2015-2019

NO	URAIAN	TAHUN				
		2015	2016	2017	2018	2019
1	Jumlah pasien TB yg meninggal	7	5	19	11	25
2	Jumlah penduduk pd kurun waktu yg sama	238.099	239.689	252.627	260.019	265.927
3	Tingkat	2,94	2,09	7,5	4,23	9,40

Sumber : Dinas Kesehatan Kab. Sinjai, Tahun 2020

2.3.1.2.20. *Proporsi Jumlah Kasus Tuberkulosis yang Terdeteksi dalam Program DOTS*

Berdasarkan tabel di atas dapat dilihat bahwa dalam kurun waktu tahun 2015 sampai tahun 2019 proporsi kasus tuberkulosis yang terdeteksi dalam pengobatan melalui program DOTS mencapai 100 persen. Seluruh pasien tuberkulosis BTA positif telah ditatalaksana dan mendapatkan pengobatan melalui *DOTS*.

Tabel. 2.108  
Proporsi kasus tuberkulosis yg terdeteksi dl program DOTS  
Kabupaten Sinjai, Tahun 2015-2019

NO	URAIAN	TAHUN				
		2015	2016	2017	2018	2019
1	Jumlah pasien tuberkulosis BTA yg mendapat pengobatan melalui DOTS	125	115	270	279	388
2	Jumlah pasien baru TB paru BTA	125	115	270	279	388
3	Proporsi	100	100	100	100	100

Sumber : Dinas Kesehatan Kab. Sinjai, Tahun 2020

2.3.1.2.21. *Proporsi kasus tuberkulosis yang diobati dan sembuh dalam program DOTS*

Proporsi kasus tuberkulosis yang diobati dan sembuh dalam program DOTS Kabupaten Sinjai dengan jumlah angka kesembuhan penderita tuberkulosis BTA positif dari tahun 2015-2019 berfluktuasi dan sudah mencapai target 100%.

Tabel. 2.109  
Proporsi kasus tuberkulosis yang diobati dan sembuh dalam program DOTS  
Kabupaten Sinjai, Tahun 2015-2019

NO	URAIAN	TAHUN				
		2015	2016	2017	2018	2019
1	Jumlah pasien tuberkulosis paru BTA yg sembuh	125	115	270	176	164
2	Jumlah pasien TB dan BTA yg sembuh yg diobati	125	115	270	176	164
3	Proporsi	100	100	100	100	100

Sumber : Dinas Kesehatan Kab. Sinjai, Tahun 2020

2.3.1.2.22. *Cakupan penemuan dan penanganan penderita penyakit DBD*

Cakupan penemuan dan pengobatan penderita penyakit DBD di Kabupaten Sinjai pada tahun 2015 – 2019 telah mencapai 100 % dari tahun ke tahun sesuai dengan target.

Tabel. 2.110  
Cakupan penemuan dan penanganan penderita penyakit DBD  
Kabupaten Sinjai , Tahun 2015-2019

NO	URAIAN	TAHUN				
		2015	2016	2017	2018	2019
1	Jumlah penderita DBD yg ditangani sesuai SOP	4.386	4.222	4.386	34	157
2	Jumlah penderita DBD	4.386	4.222	4.386	34	157
3	Cakupan	100	100	100	100	100

Sumber : Dinas Kesehatan Kab. Sinjai, Tahun 2020

2.3.1.2.23. Angka Kejadian Malaria

bBahwa angka kejadian penyakit Malaria per 100.000 penduduk di kabupaten Sinjai mengalami peningkatan dari 15,13/100.000 penduduk pada tahun 2015 menjadi 13,07/100.000 penduduk pada Tahun 2019. Hal ini disebabkan oleh banyaknya eksodus pekerja dari tempat endemis malaria dari luar kabupaten Sinjai yang berpotensi untuk menyebarkan malaria setelah kembali ke kampung halaman. Dapat dilihat pada tabel berikut :

Tabel. 2.111  
Angka Kejadian Malaria  
Kabupaten Sinjai, Tahun 2015-2019

NO	URAIAN	TAHUN				
		2015	2016	2017	2018	2019
1	Jumlah penduduk yg menderit malaria	36	28	36	34	26
2	Jumlah penduduk pd pertengahan tahun	238.099	239.689	252.627	260.019	265.927
3	Rasio	15,12	11,68	14,25	14,01	13,07

Sumber : Dinas Kesehatan Kab. Sinjai, Tahun 2020

2.3.1.2.24. Tingkat Kematian Akibat Malaria

Tingkat kematian akibat Malaria di Kabupaten Sinjai pada Tahun 2015 sampai dengan 2019 menunjukkan tidak ada kasus.

Tabel. 2.112  
Tingkat Kematian Akibat Malaria  
Kabupaten Sinjai, Tahun 2015-2019

NO	URAIAN	TAHUN				
		2015	2016	2017	2018	2019
1	Jumlah kematian tersangka malaria	-	-	-	-	-
2	Jumlah penduduk berisiko pd kurun waktu 1 tahun	238.099	239.689	252.627	260.019	265.927
3	Tingkat	-	-	-	-	-

Sumber : Dinas Kesehatan Kab. Sinjai, Tahun 2020

2.3.1.2.25. *Proporsi Anak Balita yg Tidur dgn Kelambu Berinsektisida*

Bahwa proporsi anak balita yang tidur dengan kelambu berinsektisida di kabupaten Sinjai belum optimal, Penggunaan kelambu masih terbatas pada Jumlah kuota pembagian kelambu berinsektisida yang diprogramkan oleh dinas kesehatan provinsi Sulawesi selatan. Karena keterbatasan sumber daya maka pembagian kelambu beinsektisida hanya diprioritaskan pada Balita di daerah titik rawan atau berpotensi Malaria.

Tabel. 2.113  
Proporsi Anak Balita yg Tidur dgn Kelambu Berinsektisida  
Kabupaten Sinjai, Tahun 2015-2019

NO	URAIAN	TAHUN				
		2015	2016	2017	2018	2019
1	Banyaknya balita yg pd malam sebelumnya survey tidur menggunakan kalambu yg sdh dipoteksi dgn insektisida	17.034	130	2.784	-	-
2	Jumlah balita	17.085	19.380	34.574	-	32.032
3	Proporsi	99,7	0,7	8,1	-	-

Sumber : Dinas Kesehatan Kab. Sinjai, Tahun 2020

2.3.1.2.26. *Pravalensi HIV/AIDS (persen) dari total populasi*

Bahwa prevalensi kejadian HIV/AIDS terhadap Total Populasi, dari tahun ke tahun cenderung mengalami peningkatan dari 0,008 % pada Tahun 2015 menjadi 0,011 Pada Tahun 2019. Sekalipun Nilai prevalensinya kecil namun kejadian Penyakit HIV/AIDS patut di waspadai. Hal ini menunjukkan bahwa penduduk kabupaten Sinjai yang memiliki akses yang cukup muda ke ibukota provinsi memiliki resiko yang cukup besar untuk tertular HIV/AIDS.Selain itu ,Meningkatnya jumlah puskesmas yang memiliki layanan Testing HIV juga memberikan kontribusi terhadap meningkatnya penemuan kasus HIV. Dapat dilihat pada tabel berikut :

Tabel. 2.114  
Pravlensi HIV/AIDS (persen) dari Total Populasi  
di Kabupaten Sinjai, Tahun 2015-2019

No	URAIAN	TAHUN				
		2015	2016	2017	2018	2019
1	Jumlah pasien HIV & AIS+DS di saatu wilayah kerja pd kurun waktu tertentu	19	26	28	28	29
2	Jumlah penduduk disatu wilayah kinerja pd kurun waktu yg sama	238.099	239.689	252.627	242.672	244.125
3	Rasio	0,008	0,011	0,011	0,011	0,011

Sumber : Dinas Kesehatan Kab. Sinjai, Tahun 2020

2.3.1.2.27. *Proporsi Jumlah Penduduk Usia 15-24 Tahun yg Memiliki Pengetahuan Komprehensif tentang HIV/AIDS*

Jumlah penduduk usia 15-24 tahun yang mempunyai pengetahuan komprehensif tentang bahaya penyakit HIV/AIDS dari 40% pada tahun 2015 menjadi 89 % pada tahun 2019, sekalipun pencapaian ini belum mencapai target 80%, sehingga upaya deseminasi informasi tentang HIV/AIDS bagi remaja terus diupayakan.

Tabel. 2.115  
Proporsi Jumlah Penduduk Usia 15-24 Tahun yg Memiliki  
Pengetahuan Komprehensif tentang HIV/AIDS  
Kabupaten Sinjai, Tahun 2015-2019

NO	URAIAN	TAHUN				
		2015	2016	2017	2018	2019
1	Jumlah penduduk usia 15-24 tahun yg mempunyai pengetahuan komprehensif ttg bahaya penyakit HIV/AIDS	13.552	22.587	26.915	37.595	3.359
2	Jumlah penduduk usia HIV/AIDS	33.880	37.645	41.409	37.598	37.452
3	Rasio	40	60	65	65	89

Sumber : Dinas Kesehatan Kab. Sinjai, Tahun 2020

2.3.1.2.28. *Cakupan Pelayanan Kesehatan Rujukan Pasien Masyarakat Miskin*

Cakupan pelayanan kesehatan rujukan pasien masyarakat miskin pada tahun 2015 dan 2016 tidak ada datanya sedangkan pada tahun 2017 sampai dengan tahun 2019 datanya fluktuasi dimana pada tahun 2018 cakupannya 65, 8 persen di tahun 2019 mengalami penurunan sebesar 7,40 persen . Dapat dilihat pada tabel berikut :

Tabel. 2.116  
Cakupan Pelayanan Kesehatan Rujukan Pasien Masyarakat Miskin  
Kabupaten Sinjai, Tahun 2015-2019

NO	URAIAN	TAHUN				
		2015	2016	2017	2018	2019
1	Jumlah kunjungan pasien miskin di sarana kesehatan strata 1	-	-	4.288	89.329	10.042
2	Jumlah seluruh miskin di kabupaten	-	-	134.603	135.664	135.664
3	Cakupan (%)	-	-	3,18	65,8	7,40

Sumber : Dinas Kesehatan Kab. Sinjai, Tahun 2020

2.3.1.2.29. *Cakupan Kunjungan Bayi*

Cakupan kunjungan bayi pada tahun 2014-2017 mengalami peningkatan dari 102% pada Tahun 2015 menjadi 100 % pada tahun 2019. Cakupan di atas angka 100% disebabkan oleh karena terdapat kunjungan ulangan bayi dalam memperoleh pelayanan kesehatan.

Tabel. 2.117  
Cakupan Kunjungan Bayi  
Kabupaten Sinjai, Tahun 2015-2019

NO	URAIAN	TAHUN				
		2015	2016	2017	2018	2019
1	Jumlah kunjungan bayi memperoleh pelayanan kesehatan	4.426	5.037	5.438	3.919	3.987
2	Jumlah seluruh bayi lahir hidup	4.326	4.092	4.047	4.037	-
3	Cakupan (%)	102	123	134	97,07	100

Sumber : Dinas Kesehatan Kab. Sinjai , Tahun 2020

2.3.1.2.30. Cakupan Puskesmas

Cakupan puskesmas per seluruh kecamatan di kabupaten Sinjai tahun 2015 – 2019 adalah 177,77 %, yang artinya bahwa di Kabupaten Sinjai rata-rata perkecamatan terdapat lebih dari 1 Puskesmas, dimana secara nasional ditargetkan bahwa 1 Kecamatan minimal terdapat 1 Puskesmas.

Tabel. 2.118  
Cakupan Puskesmas  
Kabupaten Sinjai, Tahun 2015-2019

NO	URAIAN	TAHUN				
		2015	2016	2017	2018	2019
1	Jumlah puskesmas	16	16	16	16	16
2	Jumlah seluruh kecamatan	9	9	9	9	9
3	Cakupan (%)	177,77	177,77	177,77	177,77	177,77

Sumber : Dinas Kesehatan Kab. Sinjai , Tahun 2020

2.3.1.2.31. Cakupan Puskesmas Pembantu

Cakupan Puskesmas Pembantu (PUSTU) perdesa/Kelurahan adalah 77,5 % artinya bahwa belum semua desa/kelurahan terdapat 1 Puskesmas Pembantu. Desa/kelurahan yang tidak terdapat Puskesmas Pembantu oleh karena di desa/kelurahan tersebut terdapat bangunan Puskesmas Induk.

Tabel. 2.119  
Cakupan Puskesmas Pembantu  
Kabupaten Sinjai, Tahun 2015-2019

NO	URAIAN	TAHUN				
		2015	2016	2017	2018	2019
1	Jumlah Puskesmas Pembantu	62	62	62	62	62
2	Jumlah Seluruh Desa	80	80	80	80	80
3	Cakupan (%)	77,5	77,5	77,5	77,5	77,5

Sumber : Dinas Kesehatan Kab. Sinjai, Tahun 2020

2.3.1.2.32. Cakupan Kunjungan Ibu Hamil K4

Cakupan Kunjungan Ibu Hamil K4 Di Kabuoaten Sinjai selalu mengalami peningkatan dari tahun ke tahun, Cakupan K4 pada tahun 2015 sebesar 93 % menurun mejadi 86 % pada Tahun 2019. Cakupan diatas 100% oleh karena untuk sasaran Ibu hamil menggunakan angka proyeksi.

Tabel 2.120  
Cakupan Kunjungan Ibu Hamil K4  
Kabupaten Sinjai, Tahun 2015-2019

NO	URAIAN	TAHUN				
		2015	2016	2017	2018	2019
1	Jumlah ibu hamil yg memperoleh pelayanan antenatal K4	4.419	4.153	4.087	4.077	4.077
2	Jumlah sasaran ibu hamil	4.733	4.734	4.500	4.522	4.522
3	Cakupan (%)	93	87	110	86	86

Sumber : Dinas Kesehatan Kab. Sinjai, Tahun 2020

2.3.1.2.33. Cakupan Pelayanan Nifas

Cakupan pelayanan nifas di Kabupaten Sinjai setiap tahunnya selalu mengalami fluktuasi dimana pada tahun 2018 sebesar 95 Persen dan pada tahun 2019 mengalami peningkatan sebesar 99,3 persen berada pada kisaran 89% sampai dengan 96%. Cakupan tertinggi pada tahun 2019 sebesar 99,3 %.

Tabel. 2.121  
Cakupan Pelayanan Nifas  
Kabupaten Sinjai, Tahun 2015-2019

NO	URAIAN	TAHUN				
		2015	2016	2017	2018	2019
1	Jumlah peserta ibu nifas yg tlh memperokeh 3 kali pelayanan nifas	4.273	4.060	4.062	4.025	4222
2	Seluruh ibu nifas di satu wilayah	4.519	4.519	4.285	4.054	4250
3	Cakupan (%)	94	89	95	95	99,3

Sumber : Dinas Kesehatan Kab. Sinjai , Tahun 2020

2.3.1.2.34. Cakupan Neonatus Dengan Komplikasi yg Ditangan

Cakupan neonates dengan komplikasi yang ditangani di Kabupaten Sinjai meningkat dari 67% pada tahun 2015 menjadi 62,4% pada tahun 2019. Peningkatan ini belum mencapai target yang ditetapkan sebesar 80%

Tabel. 2.122  
Cakupan Neonatus Dengan Komplikasi yg Ditangani  
Kabupaten Sinjai, Tahun 2015-2019

NO	URAIAN	TAHUN				
		2015	2016	2017	2018	2019
1	Jumlah neonates dgn komplikasi yg tertangani	440	388	400	449	397
2	Jumlah seluruh neonates dgn komplikasi yg ada	649	614	607	606	636
3	Cakupan	67	63	65	74	62,4

Sumber : Dinas Kesehatan Kab. Sinjai, Tahun 2020

2.3.1.2.35. Cakupan Pelayanan Anak Balita

Cakupan pelayanan Anak Balita yang memperoleh minimal 8 Kali adalah 89% pada tahun 2015 dan menurun menjadi 54,9 % pada tahun 2019. Penurunan ini disebabkan oleh karena sebagian Balita yang langsung mendapatkan pelayanan di klinik swasta tidak dilaporkan dalam wilayah kerja puskesmas. Dapat dilihat pada tabel berikut :

Tabel. 2.123  
Cakupan Pelayanan Anak Balita  
Kabupaten Sinjai, Tahun 2015-2019

NO	URAIAN	TAHUN				
		2015	2016	2017	2018	2019
1	Jumlah anak balita yg memperoleh pelayanan pemantauan minimal 8 kali	11.451	15.971	15.396	18.173	17.593
2	Jumlah seluruh anak balita	12.802	15.274	18.436	32.057	32.032
3	Cakupan (%)	89	104	84	56,7	54,9

Sumber : Dinas Kesehatan Kab. Sinjai , Tahun 2020

2.3.1.2.36. Cakupan Pemberian Makanan Pendamping ASI pd Anak Usia 6 – 24 Bulan Keluarga Miskin

Cakupan pemberian makanan pendamping ASI pada Anak Usia 6-24 bulan keluarga miskin Kabupaten Sinjai, Jumlah Anak Usia 6-24 bulan keluarga miskin mendapat MP-ASI meningkat dari 141 orang pada tahun 2015 menjadi 210 orang pada tahun 2019 cakupan pemberian Makanan Pendamping ASI pada anak Usia 6-24 bulan dari keluarga miskin dari tahun 2015-2019 mencapai 100%.

Tabel. 2.124  
Cakupan Pemberian Makanan Pendamping ASI pd  
Anak Usia 6 – 24 Bulan Keluarga Miskin  
Kabupaten Sinjai, Tahun 2015-2019

NO	URAIAN	TAHUN				
		2015	2016	2017	2018	2019
1	Jumlah anak usia 6-24 bulan keluarga miskin yg mendapat MP-ASI	141	134	280	343	210
2	Jumlah seluruh anak usia 6-24 bln keluarga miskin	141	134	280	343	210
3	Cakupan (%)	100	100	100	100	100

Sumber : Dinas Kesehatan Kab. Sinja , Tahun 2020

2.3.1.2.37. Cakupan Penjangkaran Kesehatan Siswa SD dan Setingkat

Cakupan penjangkaran kesehatan siswa SD dan setingkat di Kabupaten Sinjai dalam tiga tahun terakhir berada pada kisaran 70% sampai dengan 91% cakupan tertinggi pada tahun 2015 dan menurun pada tahun 2019 sebesar 88%.

Tabel. 2.125  
Cakupan Penjangkaran Kesehatan Siswa SD dan Setingkat  
Kabupaten Sinjai, Tahun 2015-2019

NO	URAIN	TAHUN				
		2015	2016	2017	2018	2019
1	Jumlah Murid setingkat yg mendapatkan pelayanan kesehatan	4.699	4.176	4.176	3.889	4069
2	Jumlah murid SD dan setingkat	5.152	5.946	5.946	4.801	4599
3	Cakupan (%)	91	70	70	81	88

Sumber : Dinas Kesehatan Kab. Sinjai, Tahun 2020

2.3.1.2.38. Cakupan Pelayanan Pasien Miskin di Sarkes Strata

Cakupan pelayanan pasien miskin di sarana pelayanan kesehatan starta 1 di Kabupaten Sinjai berfluktuasi dari 3 tahun terakhir. Pada tahun 2015 cakupan pasien miskin sebesar 39% meningkat menjadi 88,08% pada tahun 2019. Ini menunjukkan bahwa kegiatan promotif dan preventif terhadap masyarakat miskin berpengaruh terhadap status kesehatan masyarakat miskin sehingga angka kunjungan pasien miskin untuk mendapatkan pelayanan kesehatan semakin berkurang.

Tabel. 2.126  
Cakupan Pelayanan Pasien Miskin di Sarkes Strata 1  
Kabupaten Sinjai, Tahun 2015-2019

NO	URAIAN	TAHUN				
		2015	2016	2017	2018	2019
1	Jumlah kunjungan pasien miskin	30.730	76.546	24.288	89.329	119.502
2	Jumlah seluruh masyarakat miskin	78.675	131.873	134.603	135.664	135.664
3	Cakupan	39	58	18	65,84	88,08

Sumber : Dinas Kesehatan Kab. Sinjai, Tahun 2020

2.3.1.2.39. *Cakupan Pelayanan Gawat Darurat Level 1 yg Harus Diberikan Sarana Kesehatan (RS)*

Cakupan pelayanan gawat darurat level I yang harus diberikan sarana kesehatan rata-rata mengalami peningkatan dari tahun 2015 s.d 2016 namun terjadi penurunan pada tahun 2017 s.d 2018, dan terjadi peningkatan pada tahun 2019 sehingga mencapai 10.036 .

Tabel. 2.127  
Cakupan Pelayanan Gawat Darurat Level 1  
yg Harus Diberikan Sarana Kesehatan (RS)  
Kabupaten Sinjai, Tahun 2015-2019

NO	URAIAN	TAHUN				
		2015	2016	2017	2018	2019
1	Pelayanan gawat darurat level 1	6.393	6.744	5.932	5.932	10.036
2	Jumlah RS	1	1	1	1	1
3	Cakupan	6.393	6.744	5.932	5.932	10.036

Sumber : Dinas Kesehatan Kab. Sinjai, Tahun 2020

2.3.1.2.40. *Cakupan Desa/Kel. Mengalami KLB yg dilakukan Penyelidikan Epidemiologi < 24 jam*

Cakupan Desa/Kel mengalami KLB yang dilakukan penyelidikan epidemiologi < 24 jam yang ditangani>24 Jam meningkat dari 6 desa menjadi 11 Desa pada tahun 2019. Cakupan KLB desa/Kelurahan yang ditangani > 24 Jam dari tahun ketahun mencapai 100%, artinya bahwa setiap Kejadian luar Biasa dalam desa tersebut 100% dapat dilaporkan dan teranggulangi dengan baik. Dapat dilihat pada tabel berikut :

Tabel. 2.128  
Cakupan Desa/Kel. Mengalami KLB yg dilakukan  
Penyelidikan Epidemiologi < 24 jam  
Kabupaten Sinjai, Tahun 2015-2019

NO	URAIAN	TAHUN				
		2015	2016	2017	2018	2019
1	Jumlah KLB di Desa / Kel. Yg ditangani >24 jam	7	22	17	17	11
2	Jumlah KLB di Desa/Kel. Yg terjadi pada periode yg sama	7	22	17	17	11
3	Cakupan	100	100	100	100	100

Sumber : Dinas Kesehatan Kab. Sinjai, Tahun 2020

2.3.1.3. BIDANG URUSAN PEKERJAAN UMUM DAN PENATAAN RUANG

2.3.1.3.1. Proporsi Panjang Jalan Dalam Kondisi Baik

Proporsi jalan dalam kondisi baik di Kabupaten Sinjai, pada tahun 2019 mengalami penurunan dikarenakan tingkat kerusakan jalan pada berbagai titik yang tersebar di 8 kecamatan yang cukup tinggi dan alokasi dana yang tersedia pada tahun tersebut tidak dapat meminimalisir secara keseluruhan kondisi kerusakan tersebut. Dapat dilihat pada tabel berikut :

Tabel 2.129  
Proporsi Jalan Dalam Kondisi Baik  
Kabupaten Sinjai, Tahun 2015-2019

NO	URAIAN	TAHUN				
		2015	2016	2017	2018	2019
1	Panjang Jalan Kondisi Baik	446.36	485,48	486,10	564,57	386,135
2	Panjang Jalan Seluruhnya	1.256,91	1.256,91	1.256,91	1.256,91	1.256,91
3	Persentase	35,51	38,63	38,67	44,92	30,72

Sumber: Dinas Pekerjaan Umum Dan Penataan Ruang Kabupaten Sinjai, Tahun 2020

2.3.1.3.2. Rasio Panjang Jalan dengan Jumlah Penduduk

Rasio panjang jalan dengan jumlah penduduk di Kabupaten Sinjai dari tahun 2015 sampai dengan 2019 tidak mengalami perubahan (sesuai SK jalan), dimana pengaruh rasio pertumbuhan jumlah penduduk Kabupaten Sinjai terhadap fungsi jalan masih dalam kondisi normal dan dapat terpenuhi.

Tabel 2.130  
Rasio Panjang Jalan dengan Jumlah Penduduk  
Kabupaten Sinjai, Tahun 2015-2019

NO	URAIAN	TAHUN				
		2015	2016	2017	2018	2019
1	Panjang Jalan Seluruhnya	1.256,91	1.256,91	1.256,91	1.256,91	1.256,91
2	Jumlah Penduduk	238.099	239.689	252.627	260.091	265.927
3	Rasio	0,0053	0,0052	0,0049	0,0048	0,0047

Sumber: Dinas Pekerjaan Umum Dan Penataan Ruang Kabupaten Sinjai, Tahun 2020

2.3.1.3.3. Persentase Jalan Kabupaten dalam kondisi Baik

Persentase jalan kabupaten dalam kondisi baik pada tahun 2019 mengalami penurunan sebesar 30,72 persen. di karenakan tingkat kerusakan jalan pada berbagai titik yang tersebar di 8 kecamatan yang cukup tinggi dan alokasi dana yang tersedia

pada tahun tersebut tidak dapat meminimalisir secara keseluruhan kondisi kerusakan tersebut.

Tabel 2. 131  
Persentase Jalan Kabupaten dalam kondisi Baik  
Kabupaten Sinjai, Tahun 2015-2019

NO	URAIAN	TAHUN				
		2015	2016	2017	2018	2019
1	Panjang Jalan Kabupaten dalam Kondisi Baik	446.36	485,48	486,10	564,57	386,135
2	Panjang seluruh Jalan Kabupaten	1.256,91	1.256,91	1.256,91	1.256,91	1.256,91
3	Persentase	35,51	38,63	38,67	44,92	30,72

Sumber: Dinas Pekerjaan Umum Dan Penataan Ruang Kabupaten Sinjai, Tahun 2020

2.3.1.3.4. Persentase rumah tinggal bersanitasi

Persentase rumah tinggal Untuk tahun 2019, persentase rumah tinggal bersanitasi mengalami peningkatan dari 87,97% menjadi 88,46%. Hal ini disebabkan adanya pengalokasian dana DAK Reguler bidang Sanitasi sebanyak 6 unit serta dana DAK Penugasan bidang Sanitasi sebanyak 50 unit yang tersebar di kecamatan yang ada di Kabupaten Sinjai. Dapat dilihat pada tabel berikut :

Tabel. 2.132  
Persentase rumah tinggal bersanitasi  
Kabupaten Sinjai, Tahun 2015-2019

NO	URAIAN	TAHUN				
		2015	2016	2017	2018	2019
1.	Jumlah rumah tinggal berakses sanitasi	52.833	54.705	59.041	61.594	63.411
2.	Jumlah rumah tinggal	44.410	44.810	68.017	70.020	71.686
3.	Persentase	82,00	82,00	86,80	87,97	88,46

Sumber: Dinas Pekerjaan Umum Dan Penataan Ruang Kabupaten Sinjai, Tahun 2020

2.3.1.3.5. Sempadan Sungai Yang Dipakai Bangunan Liar

Persentase sempadan sungai yang dipakai bangunan liar dari panjang sempadan sungai yang dipakai bangunan liar dan panjang seluruh sempadan sungai dan persentase dari tahun ke tahun tidak ada perubahan karena tidak ada kegiatan yang mendukung. Dapat dilihat pada tabel berikut :

Tabel 2.133  
Sempadan Sungai Yang Dipakai Bangunan Liar  
Kabupaten Sinjai, Tahun 2015-2019

NO	URAIAN	TAHUN				
		2015	2016	2017	2018	2019
1.	Panjang Sempadan Sungai Yang Dipakai Bangunan Liar	20 Km	20 Km	20 Km	20 Km	20 Km
2.	Panjang Seluruh Sempadan Sungai	306,8 Km	306,8 Km	306,8 Km	306,8 Km	306,8 Km
3.	Persentase	6,5	6,5	6,5	6,5	6,5

Sumber: Dinas Pekerjaan Umum Dan Penataan Ruang Kabupaten Sinjai, Tahun 2020

2.3.1.3.6. *Persentase drainase dalam kondisi baik/pembuangan aliran air tdk tersumbat*

Persentase drainase dalam kondisi baik di Kabupaten Sinjai pada tahun 2019 mencapai 81,43%, capaian ini mengalami keberhasilan dalam hal pencapaian target. Untuk indikator persentase drainase dalam kondisi baik dapat diartikan bahwa semakin menurun persentase semakin berhasil kinerjanya dan sebaliknya semakin tinggi persentase maka capaian kinerjanya tidak berhasil. Dapat dilihat pada tabel berikut :

Tabel. 2.134  
Persentase drainase dalam kondisi baik/pembuangan aliran air tidak tersumbat Kabupaten Sinjai, Tahun 2015-2019

NO	URAIAN	TAHUN				
		2015	2016	2017	2018	2019
1.	Panjang drainase tersumbat pembuangan aliran air (km)	-	-	5.612	55.354	55.352
2.	Panjang seluruh drainase di daerah kabupaten (km)	-	-	65.574	67.969	67.969
3.	Persentase	-	-	80,56	81,44	81,43

Sumber: Dinas Pekerjaan Umum Dan Penataan Ruang Kabupaten Sinjai, Tahun 2020

2.3.1.3.7. *Tidak terjadi genangan > 2 kali setahun*

Tabel. 2.135  
Tidak terjadi genangan > 2 kali setahun  
Kabupaten Sinjai , Tahun 2015-2019

NO	URAIAN	TAHUN				
		2015	2016	2017	2018	2019
1.	Luasan daerah yang tergenang	-	-	-	-	-
2.	Luasan daerah rawan genangan atau berpotensi tergenang	2.936	2.936	2.936	2.936	2.936
3.	Persentase	-	-	-	-	-

Sumber: Dinas Pekerjaan Umum Dan Penataan Ruang Kabupaten Sinjai, Tahun 2020

Berdasarkan luasan daerah rawan genangan atau berpotensi tergenang pada umumnya terletak di Kecamatan Sinjai Utara dan sebagian Sinjai Timur, hal ini disebabkan apabila curah hujan tinggi dan merata mulai dari bagian hulu Sungai

Mangottong dan Sungai Tangka yang mengakibatkan sungai meluap dengan bersamaan air pasang laut.

2.3.1.3.8. *Persentase Irigasi Kabupaten Dalam Kondisi Baik*

Persentase luas irigasi Kabupaten Sinjai yang menjadi kewenangan Dinas Pekerjaan Umum dan Penataan Ruang Kabupaten Sinjai sesuai Peraturan Menteri PUPR No. 14/PRT/M/2015 tentang kriteria dan penetapan status daerah irigasi yang menjadi wewenang dan tanggungjawab pemerintah pusat, propinsi dan kabupaten. Kewenangan Pemerintah Kabupaten Sinjai sesuai Permen PUPR tersebut seluas 12.027 Ha dengan 161 Daerah Irigasi (DI.). Kondisi tersebut perlu diupayakan untuk dipertahankan fungsi dengan pemeliharaan jaringan secara berkesinambungan, akan tetapi dengan keterbatasan dana pemeliharaan dan faktor cuaca yang banyak mempengaruhi sehingga untuk mempertahankan kondisi jaringan keseluruhan belum maksimal. Dapat dilihat pada tabel berikut :

Tabel. 2.136  
Persentase Irigasi Kabupaten Dalam Kondisi Baik  
Kabupaten Sinjai, Tahun 2015-2019

NO	URAIAN	TAHUN				
		2015	2016	2017	2018	2019
1.	Luas irigasi dalam kondisi baik	7.459	7.949	8.309	8.571	8.685
2.	Luas irigasi kabupaten	12.027	12.027	12.027	12.027	12.027
3.	Persentase	62,02	66,09	69.09	71,26	72,21

Sumber: Dinas Pekerjaan Umum Dan Penataan Ruang Kabupaten Sinjai, Tahun 2020

2.3.1.3.9. *Rasio Jaringan Irigasi*

Kinerja jaringan irigasi di Kabupaten Sinjai Rasio jaringan irigasi dari tahun 2015 sampai tahun 2019 selalu mengalami peningkatan karena adanya dukungan DAK maupun APBD Kabupaten. Kegiatan tersebut berupa pengembangan saluran baru untuk menjangkau areal yang belum mendapatkan layanan irigasi maupun peningkatan saluran yang awalnya masih saluran tanah menjadi saluran permanen.

Tabel 2.137  
Rasio Jaringan Irigasi  
Kabupaten Sinjai, Tahun 2015 - 2019

URAIAN	TAHUN				
	2015	2016	2017	2018	2019
Panjang Jaringan	214,760	226.681	235.539	241.799	242.227
Luas Lahan Budi Daya Pertanian	10,155	10.155	10.155	10.155	10.205
Rasio	21,14	22,32	23,90	24,04	23,74

Sumber: Dinas Pekerjaan Umum Dan Penataan Ruang Kabupaten Sinjai, Tahun 2020

2.3.1.3.10. Persentase Penduduk Berakses Air Minum

Persentase penduduk berakses air minum setiap tahun mengalami peningkatan dimana Untuk tahun 2019, persentase penduduk berakses Air Minum mengalami peningkatan dari tahun sebelumnya sebesar 74,06 persen, hal ini disebabkan terlaksananya Pembangunan Sistem Penyediaan Air Minum yang berkelanjutan baik dari Dana Alokasi Umum, Dana Alokasi Khusus, Dana Intensif Daerah serta dana yang bersumber dari APBN.

Tabel. 2.138  
Persentase penduduk berakses air minum  
Kabupaten Sinjai, Tahun 2015-2019

NO	URAIAN	TAHUN				
		2015	2016	2017	2018	2019
1.	Penduduk berakses air minum	58.720	59.520	164.809	186,632	196.951
2.	Jumlah penduduk	238.099	239.689	252.627	260.019	265.927
3.	Persentase	24,66	24,83	65,23	71,78	74,06

Sumber: Dinas Pekerjaan Umum Dan Penataan Ruang Kabupaten Sinjai, Tahun 2020

2.3.1.3.11. Proporsi rumah tangga dgn akses berkelanjutan terhadap air minum layak, perkotaan dan pedesaan

Persentase penduduk berakses air minum selama dua tahun mengalami peningkatan dimana pada tahun 2019 sebesar 74,25 persen, proporsi Rumah Tangga dengan akses berkelanjutan terhadap air minum layak perkotaan dan pedesaan mengalami peningkatan dibanding tahun sebelumnya. Keberhasilan ini didukung dengan pengalokasian dana DAK Penugasan bidang Air Minum, DAK Reguler bidang Air Minum, Pembangunan jaringan perpipaan SPAM perkotaan melalui Dana Insentif Daerah (DID) serta Dana Alokasi Umum untuk pembangunan Sistem Penyediaan Air Minum (SPAM). Dapat dilihat pada table berikut :

Tabel. 2.139  
Proporsi rumah tangga dgn akses berkelanjutan terhadap air  
minum layak, perkotaan dan pedesaan  
Kabupaten Sinjai, Tahun 2015-2019

NO	URAIAN	TAHUN				
		2015	2016	2017	2018	2019
1.	Jumlah penduduk dgn akses terhadap sumber air minum yang terlindung dan berkelanjutan	-	-		46.064	53.230
2.	Jumlah penduduk seluruhnya	-	-		70.626	71.686
3.	Persentase	-	-		65,22	74,25

Sumber: Dinas Pekerjaan Umum Dan Penataan Ruang Kabupaten Sinjai, Tahun 2020

2.3.1.3.12. Persentase rumah areal kawasan kumuh

Persentase rumah areal kawasan kumuh setiap tahunnya ,engalami fluktuasi dimana pada tahun 2015 sebanyak 81,18 persen menurun sebesar 53,61 Persen pada tahun 2019. Dapat dilihat pada table berikut :

Tabel. 2.140  
Persentase rumah areal kawasan kumuh  
Kabupaten Sinjai, Tahun 2015-2019

NO	URAIAN	TAHUN				
		2015	2016	2017	2018	2019
1.	Luas kawasan kumuh	-	67,08	60,68	60,19	43,96
2.	Luas wilayah	-	81.996	81.996	81.996	81.996
3.	Persentase	-	81,81	74,00	73,41	53,61

Sumber: Dinas Pekerjaan Umum Dan Penataan Ruang Kabupaten Sinjai, Tahun 2020

2.3.1.3.13. Rasio Tempat Pemakaman Umum Per Satuan Penduduk

Bahwa Rasio Pekuburan Umum setiap tahunnya mengalami fluktuasi dimana Tahun 2018 sebesar 21,08 persen dan pada tahun 2019 mengalami penurunan sebesar 5,48 persen disebabkan karena lokasi yang dibebaskan untuk pemakaman umum sangat sedikit disebabkan oleh banyaknya lahan yang bermasalah dan masyarakat tidak ingin membebaskan lahannya untuk pemakaman. Dapat dilihat pada table beriktu :

Tabel 2.141  
Rasio Tempat Pekuburan Umum Per Satuan Penduduk  
Kabupaten Sinjai, Tahun 2015-2019

NO	URAIAN	TAHUN				
		2015	2016	2017	2018	2019
1.	Jumlah Daya Tampung TPU	35.417,5	24.727,5	24.743,5	5.324,5	1.424
2.	Jumlah Penduduk	234.886	238.099	239.689	252.627	260.019
3.	Rasio	150,79	103,85	103,23	21,08	5,48

Sumber: Dinas Pekerjaan Umum Dan Penataan Ruang Kabupaten Sinjai, Tahun 2020

2.3.1.3.14. Rasio Tempat Ibadah Per Satuan Penduduk

Rasio tempat ibadah setiap tahunnya mengalami perubahan dimana pada tahun 2018 sebesar 2,90 persen dimana pada tahun 2019 mengalami penurunan sebesar 2,84 persen, hal ini disebabkan peningkatan jumlah penduduk di tahun 2019 yang tidak dibarengi dengan penambahan jumlah tempat ibadah yang terbangun. Dapat dilihat pada tabel berikut :

Tabel 2.142  
Rasio Tempat Ibadah Per Satuan Penduduk  
Kabupaten Sinjai, Tahun 2015-2019

NO	URAIAN	TAHUN				
		2015	2016	2017	2018	2019
1.	Jumlah Tempat Ibadah	754	754	754	754	754
2.	Jumlah Penduduk	238.099	239.689	252.627	260.019	265.927
3.	Rasio	3,17	3,15	2,98	2.90	2,84

Sumber: Dinas Pekerjaan Umum Dan Penataan Ruang Kabupaten Sinjai, Tahun 2020

2.3.1.3.15. Rasio Ruang Terbuka Hijau per satuan Luas Wilayah Ber HPL/HGB

Luas Ruang terbuka Hijau seluruhnya di kawasan perkotaan sinjai seluas 1363,9 Ha didalamnya termasuk (Zona Taman kota, taman rekreasi, taman lingkungan perumahan dan pemukiman, taman lingkungan perkantoran dan gedung komersial;Hutan kota dan bentang alam;Pemakaman umum;Lahan pertanian perkotaan;Jalur di bawah SUTT, sempadan sungai, jalur pengaman jalan, median jalan, dan pedestrian; danZona dan jalur hijau).

Sedangkan Luas Wilayah yang ber HPL/HGB hanya seluas 400,63 Ha ( Taman Kota, Hutan Kota, Pemakaman dan Jalur Hijau Jalan) yang telah memiliki sertifikat dan berpotensi untuk tetap dipertahankan. Dapat dilihat pada table berikut :

Tabel. 2.143  
Rasio ruang terbuka hijau per satuan luas wilayah ber HPL/HGB  
Kabupaten Sinjai, Tahun 2015-2019

NO.	URAIAN	TAHUN				
		2015	2016	2017	2018	2019
1.	Luas ruang terbuka hijau	-	-	1363,9	1363,9	1363,9
2.	Luas wilayah ber HPL/HGB	-	-	400,63	400,63	400,63
3.	Rasio	-	-	29, 37%	29, 37%	29, 37%

Sumber: Dinas Pekerjaan Umum Dan Penataan Ruang Kabupaten Sinjai, Tahun 2020

2.3.1.3.16. Luasan RTH Public Sebesar 20 % dari Luas Wilayah Kota /Kawasan Perkotaan

Rasio luas RTHpublik sebesar 20% dari luas wilayah kota/kawasan perkotaan dari tahun 2017 sampai pada tahun 2018 tidak mengalami perubahan luasan atau tidak terdapat penambahan ruang terbuka hijau pada tahun 2019 sehingga luasan RTH untuk tahun 2018 sama dengan luasan RTH pada tahun 2020 karena kegiatan yang dilaksanakan hanya penataan ruang terbuka hijau dari lokasi yang ditetapkan sebagai

RTH. Sesuai dalam Peraturan Daerah RDTR dan PZ Kawasan Perkotaan Sinjai Nomor 2 Tahun 2018, Luas RTH yang harus dipenuhi sebesar 20% termasuk taman/ hutan kota, jalur hijau jalan, RTH sempadan sungai, RTH sempadan pantai, sempadan sekitar waduk, resapan air, pemakaman, dan jalur hijau SUTM. Dapat dilihat pada table di bawah ini :

Tabel. 2.144  
Luasan RTH public sebesar 20 % dari luas wilayah kota/kawasan  
perkotaan Kabupaten Sinjai, Tahun 2015-2019

NO.	URAIAN	TAHUN				
		2015	2016	2017	2018	2019
1.	Luasan RTH public yg tersedia di akhir tahun pencapaian SPM (%)	26,78	33,65	1363,9	1363,9	1363,9
2.	Luasan RTH public yg seharusnya tersedia di wilayah kawasan perkotaan (%)	20	20	4053,39	4053,39	4053,39
3.	Rasio (%)	133,9	168,25	33,65	33,65	33,65

Sumber: Dinas Pekerjaan Umum Dan Penataan Ruang Kabupaten Sinjai, Tahun 2020

2.3.1.3.17. Rasio Bangunan Ber IMB

Rasio bangunan ber IMB Untuk tahun 2019, rasio bangunan ber-IMB mengalami peningkatan dari tahun sebelumnya, hal ini disebabkan jumlah orang yang mengurus IMB tahun 2019 adalah 277, namun pada dasarnya dari segi jumlah pengurusan mengalami penurunan dari tahun sebelumnya yaitu 843, hal ini disebabkan ketidakadaan anggaran untuk pengawasan bangunan.

Tabel.2.145  
Rasio Bangunan ber IMB  
Kabupaten Sinjai, Tahun 2015-2019

NO.	URAIAN	TAHUN				
		2015	2016	2017	2018	2019
1.	Jumlah bangunan ber IMB	39.754	40.626	41.457	42.300	42.577
2.	Jumlah bangunan	53.786	54.658	55.489	56.332	56.609
3.	Rasio	73,91	74,33	74,71	75,09	75,21

Sumber: Dinas Pekerjaan Umum Dan Penataan Ruang Kabupaten Sinjai, Tahun 2020

2.3.1.3.18. Ketaatan terhadap RTRW

Ketaatan terhadap RTRW yang sesuai dengan peruntukannya berdasarkan jumlah rekomendasi yang masuk sebanyak 12 rencana peruntukan dan rencana peruntukan tersebut telah sesuai dengan RTRW Kabupaten Sinjai sehingga rasio diperoleh 100 %.

Tabel. 2.146  
Ketaatan terhadap RTRW  
Kabupaten Sinjai, Tahun 2015-2019

NO.	URAIAN	TAHUN				
		2015	2016	2017	2018	2019
1.	Realisasi RTRW	1	1	1	1	12
2.	Rencana peruntukan	17	23	27	23	12
3.	Rasio	5,88	4,34	3,7	4,34	100

Sumber: Dinas Pekerjaan Umum Dan Penataan Ruang Kabupaten Sinjai, Tahun 2020

2.3.1.4. BIDANG URUSAN PERUMAHAN RAKYAT DAN KAWASAN PERMUKIMAN

2.3.1.4.1. Rasio Rumah Layak Huni

Rasio Rumah Layak Huni merupakan perbandingan rumah layak huni pada kurun waktu tertentu dengan jumlah penduduk pertahunnya. Jika dilihat capaian Rasio Rumah Layak Huni dengan perbandingan jumlah penduduk tahun 2019 mengalami penurunan dibanding tahun sebelumnya, hal ini diakibatkan oleh tidak idealnya perbandingan pertumbuhan penduduk dengan ketersediaan rumah layak huni. Dimana pertumbuhan penduduk melaju setiap tahunnya.

Tabel. 2. 147  
Rasio rumah layak huni  
Kabupaten Sinjai, Tahun 2015-2019

NO.	URAIAN	TAHUN				
		2015	2016	2017	2018	2019
1	Jumlah rumah layak huni	24.610	47.681	49.248	50.070	48.215
2	Jumlah penduduk	238.099	239.689	252.627	260.091	265.930
3	Rasio (3:4)	0,10	0,19	0,19	0,19	0,18

Sumber : Dinas Perumahan, Kawasan Permukiman dan Pertanahan Kab. Sinjai, Tahun 2020

2.3.1.4.2. Rasio Permukiman Layak Huni

Permukiman adalah bagian dari lingkungan hunian yang terdiri atas lebih dari satu satuan perumahan yang mempunyai prasarana,sarana,utilitas umum, serta mempunyai penunjang kegiatan fungsi lain dikawasan perkotaan atau kawasan perdesaan.

Pada tahun 2019 Rasio Permukiman Layak Huni mengalami peningkatan dibanding tahun sebelumnya, peningkatan ini didukung oleh penanganan kawasan kumuh perkotaan seluas 13,44 Ha, yang lokasinya di kawasan kumuh Lappa.

Tabel. 2.148  
Rasio Permukiman Layak Huni  
Kabupaten Sinjai, Tahun 2015-2019

NO.	URAIAN	TAHUN				
		2015	2016	2017	2018	2019
1	Luas Permukiman Layak Huni	27.226	27.226	27.226	27.234	27.247
2	Luas Wilayah Permukiman	57.397	57.397	57.397	57.397	57.397
3	Rasio (3:4)	47,43	47,43	47,43	47,45	47,47

Sumber : Dinas Perumahan, Kawasan Permukiman dan Pertanahan Kab. Sinjai, Tahun 2020

2.3.1.4.3. Cakupan Ketersediaan Rumah Layak Huni

Rumah bisa dikatakan layak huni apabila memenuhi persyaratan keselamatan dan kecukupan minimum luas bangunan serta kesehatan para penghuninya. Pemerintah telah berupaya dalam meningkatkan kualitas hunian masyarakat, terutama masyarakat berpenghasilan rendah dan kurang mampu.

Berdasarkan pada tabel di atas menunjukkan bahwa pada Tahun Tahun 2019 Cakupan Ketersediaan Rumah Layak Huni mengalami penurunan sebanyak 48.218 rumah dan faktor utama yang menyebabkan indikator ini mengalami penurunan, yaitu karena adanya peningkatan Jumlah Rumah Tidak Layak Huni, dari tahun 2018 yaitu sebanyak 50.070 rumah, dan setelah mengadakan survey lapangan didapatkan faktor-faktor penyebab penurunan kualitas rumah yaitu :

1. Kurangnya kemampuan Masyarakat Berpenghasilan Rendah untuk melakukan perbaikan rumah .
2. Masih kurangnya kesadaran masyarakat dalam penataan pembangunan rumah sehingga membuat kawasan menjadi kumuh. Lokasi rumah berada didaerah rawan bencana. Dapat dilihat pada tabel berikut :

Tabel. 2.149  
Cakupan Ketersediaan Rumah Layak Huni  
Kabupaten Sinjai, Tahun 2015-2019

NO.	URAIAN	TAHUN				
		2015	2016	2017	2018	2019
1	Jumlah seluruh rumah layak huni disuatu wilayah kerja pada kurun waktu tertentu	46.391	47.681	49.248	50.070	48.215
2	Jumlah rumah di suatu wilayah kerja pada kurun waktu tertentu	53.833	54.705	55.536	56.358	55.664
3	Rasio (3:4)	86,18	87,16	88,68	88,84	86,62

Sumber : Dinas Perumahan, Kawasan Permukiman dan Pertanahan Kab. Sinjai, Tahun 2020

2.3.1.4.4. Persentase Pemukiman yang Tertata

Persentase pemukiman yang tertata setiap tahunnya mengalami fluktuasi dimana di mana dari Pada tahun 2019 mengalami peningkatan dibanding tahun sebelumnya, dimana luas area permukiman pada tahun 2019 mengalami peningkatan sebesar 8,737 Ha dibandingkan pada tahun 2018 sebesar 8.724 Ha. sedangkan luas area permukiman tidak mengalami perubahan setiap tahunnya. hal ini didukung oleh penanganan kawasan kumuh perkotaan seluas 13,44 Ha, yang lokasinya di kawasan kumuh Lappa.

Tabel. 2.150  
Persentase Pemukiman yang Tertata  
Kabupaten Sinjai, Tahun 2015-2019

NO.	URAIAN	TAHUN				
		2015	2016	2017	2017	2019
1	Luas area permukiman tertata	8.716	8.716	8.716	8.724	8.737
2	Luas area permukiman keseluruhan	57.397	57.397	57.397	57.397	57.397
3	Persentase	15,19	15,19	15,19	15,20	15,22

Sumber : Dinas Perumahan, Kawasan Permukiman dan Pertanahan Kab. Sinjai, Tahun 2020

2.3.1.4.5. *Persentase Lingkungan Permukiman Kumah*

Permukiman Kumuh adalah Permukiman yang tidak layak huni karena ketidak teraturan bangunan, tingkat kepadatan bangunan yang tinggi, dan kualitas bangunan serta sarana dan prasarana yang tidak memenuhi syarat, dengan tujuh kriteria kekumuhan yaitu Kondisi Bangunan, Kondisi Jalan Lingkungan, Penyediaan Air Minum, Kondisi Pengelolaan Air Limbah, Kondisi Pengelolaan Persampahan dan Kondisi Proteksi Kebakaran ditambah dengan Ruang terbuka Hijau.

Berdasarkan tabel diatas menunjukkan kinerja penanganan lingkungan permukiman kumuh di Kabupaten Sinjai bahwa pada tahun 2018 sampai dengan tahun 2019 tidak ada peningkatan sebesar 114,30 Ha sedangkan luas wilayah juga tidak ada perubahan sebesar 81.996 Ha. Hal ini menunjukkan, masih rendahnya pemerintah Kabupaten melakukan upaya pencegahan permukiman kumuh.

Untuk indikator Persentase Luas Permukiman Kumuh dapat diartikan apabila semakin menurun persentase luas wilayah kumuh maka semakin berhasil kinerjanya dan sebaliknya semakin tinggi persentase wilayah kumuh maka capaian kinerja tidak berhasil. Dapat dilihat pada table berikut :

Tabel. 2.151  
Persentase Lingkungan Permukiman Kumah  
Kabupaten Sinjai, Tahun 2014-2018

NO.	URAIAN	TAHUN				
		2015	2016	2017	2018	2019
1	Luas lingkungan permukiman kumuh	66,09	78,41	59,89	114,30	114,30

2	Luas wilayah	81.996	81.996	81.996	81.996	81.996
3	Persentase	0,08	0,10	0,07	0,139	0,139

Sumber : Dinas Perumahan, Kawasan Permukiman dan Pertanahan Kab. Sinjai, Tahun 2020

2.3.1.4.6. *Persentase Luasan Permukiman Kumuh di Kawasan Perkotaan*

Persentase luasan permukiman kumuh di kawasan perkotaan dimana pada tahun 2019 mengalami peningkatan sebesar 44,15 % . Luasan permukiman kumuh yang tertangani pada tahun 2019 mengalami peningkatan sebesar 44,99 Ha sedangkan luas permukiman kumuh sebesar 101.90 Ha. Dapat dilihat pada table berikut :

Tabel. 2.152  
Persentase Luasan Permukiman Kumuh di Kawasan Perkotaan  
Kabupaten Sinjai, Tahun 2015-2019

NO.	URAIAN	TAHUN				
		2015	2016	2017	2018	2019
1	Luasan permukiman kumuh yang tertangani	1	5,66	23,13	31,06	44,99
2	Luas permukiman kumuh	66,09	78,41	59,89	114,30	101,90
3	Persentase	1,51	7,32	38,61	27,17	44,15

Sumber : Dinas Perumahan, Kawasan Permukiman dan Pertanahan Kab. Sinjai, Tahun 2020

2.3.1.4.7. *Proporsi Rumah Tangga Kumuh Perkotaan*

Pada Tahun 2019 penanganan Rumah Tangga Kumuh Perkotaan difokuskan pada kawasan Kumuh Perkotaan, yang lokasinya di Kel. Lappa dengan Jumlah 150 Unit Rumah, yang sumber dananya berasal dari DAK melalui kegiatan Bantuan Stimulan Perumahan Swadaya, sehingga capaian Proporsi Rumah Tangga Kumuh Perkotaan 0,54%, Capaian ini dapat diartikan apabila semakin menurun persentase proporsi rumah tangga kumuh perkotaan maka semakin berhasil kinerjanya dan sebaliknya semakin tinggi persentase Proporsi Rumah Tangga Kumuh maka capaian kinerja tidak berhasil. Dapat dilihat pada table berikut :

Tabel. 2.153  
Proporsi Rumah Tangga Kumuh Perkotaan  
Kabupaten Sinjai, Tahun 2015-2019

NO.	URAIAN	TAHUN				
		2015	2016	2017	2018	2019
1	Jumlah Rumah Tangga Kumuh Perkotaan	-	-	598	448	298
2	Jumlah Seluruh Rumah	-	-	55.356	55.611	55.664
3	Persentase	-	-	1,08	0,81	0,54

Sumber : Dinas Perumahan, Kawasan Permukiman dan Pertanahan Kab. Sinjai, Tahun 2020

2.3.1.4.9 *Cakupan Lingkungan Yang Sehat dan Aman yang didukung dengan PSU*

Cakupan lingkungan yang sehat dan aman yang didukung prasarana, sarana dan utilitas umum (PSU) adalah lingkungan hunian dengan batas-batas fisik tertentu baik yang merupakan bagian dari kawasan permukiman maupun kawasan dengan fungsi khusus yang keberadaannya didominasi oleh rumah-rumah dan dilengkapi dengan prasarana, sarana, dan utilitas untuk menyelenggarakan kegiatan penduduk yang tinggal di dalamnya dalam lingkup terbatas dengan penataan sesuai tata ruang dan menjamin kesehatan serta keamanan bagi masyarakat.

Enam kriteria penting yang harus kita penuhi jika ingin membangun lingkungan sehat dan aman dengan dukungan prasarana, sarana dan utilitas umum (PSU) yaitu jalan, sanitasi, drainase dan pengendalian banjir, persampahan, air minum, dan listrik.

Pada tahun 2019 target persentase Lingkungan Yang Sehat dan Aman Di dukung dengan PSU adalah 1,41 % dengan jumlah lingkungan yang didukung oleh PSU sebanyak 5 lingkungan sedangkan jumlah lingkungan perumahan sebanyak 354 lingkungan. Dapat dilihat pada tabel berikut :

Tabel . 2.154  
Cakupan Lingkungan Yang Sehat dan Aman yang didukung dengan PSU  
Kabupaten Sinjai, Tahun 2015-2019

NO.	URAIAN	TAHUN				
		2015	2016	2017	2018	2019
1	Jumlah Lingkungan yg didukung PSU pada Kurun waktu tertentu	-	2	8	18	5
2	Jumlah Lingkungan Perumahan pada kurun waktu tertentu	-	354	354	354	354
3	Cakupan	-	0,56	2,26	5,08	1,41

Sumber : Dinas Perumahan, Kawasan Permukiman dan Pertanahan Kab. Sinjai, Tahun 2020

**2.3.1.5. BIDANG URUSAN KETENTRAMAN , KETERTIBAN UMUM DAN PERLINDUNGAN MASYARAKAT**

**2.3.1.5.1. Tingkat Penyelesaian Pelanggaran K3 (Ketertiban, Ketentraman, Keindahan)**

Berdasarkan data gangguan ketentraman dan ketertiban Umum yang terjadi di Kabupaten Sinjai antara Lain :

- a. Gangguan keamanan dan ketertiban Umum yang bersifat Bencana Alam yaitu :
- Angin Puting Beliung di tahun 2019 terjadi 6 (Enam) kali kejadian berbeda ditahun 2018 yang terjadi dibeberapa Kecamatan terjadi 7 (tujuh) kali kejadian salah satunya di Kecamatan Pulau Sembilan.
  - Angin Kencang yang terjadi disepanjang tahun 2019 terjadi di hampir semua Kecamatan di Kabupaten Sinjai terjadi sebanyak 27 (Dua puluh tujuh ) kali. .

- Untuk bencana banjir sepanjang tahun 2019 terjadi 12 (dua belas) Kali namun tidak menimbulkan kerugian masyarakat.
  - Sedangkan untuk tanah longsor di Tahun 2019 terjadi 27 (dua puluh tujuh) kali kejadian, berbeda ditahun sebelumnya di tahun 2018 terjadi sebanyak 21 (dua puluh satu) kali adapun daerah rawan longsor yang kerap terjadi yaitu daerah Kecamatan Sinjai Tengah, Borong dan Kecamatan Sinjai Barat.
  - Pohon tumbang terjadi yang diakibatkan angin kencang dan angin putting beliung terjadi 1 (satu) kali selama tahun 2019.
  - Angin topan pada tahun 2019 tidak ada kejadian namun ditahun 2018 terjadi 1 (satu) kali kejadian, ini baru terjadi di Kabupaten Sinjai yaitu di Kecamatan Sinjai Borong.
  - Untuk gangguan lainnya akibat kelalaian atau kecelakaan adalah sebagai berikut
    - Orang tenggelam terjadi sejumlah 1 (satu) orang.
    - Penemuan Mayat 1 (dua) kali.
    - Kecelakaan Lalu Lintas terjadi sebanyak 61 (enam puluh satu) kasus.
  - Untuk gangguan kantrantibmas lainnya yang mengakibatkan oleh Politik/ Demokrasi yang mengakibatkan adanya aspirasi / unjuk rasa oleh masyarakat atau LSM terjadi 16 kali pada tahun 2019 sedangkan untuk tahun 2018 hanya terjadi sebanyak 17 Kali.
- b. Gangguan Ketentraman dan Ketertiban yang bersifat perbuatan pidana ringan dan berat yaitu :
- Penggelapan dengan jumlah kejadian 10 (sepuluh) kali kejadian dengan jumlah penyelesaian kasus sebanyak 7 (tujuh) kasus sedangkan tahun 2018 terjadi 4 kali ditahun 2018 berarti ada peningkatan dari kejadian tersebut.
  - Khusus untuk kasus Narkoba dari data yang ada terjadi adanya peningkatan kasus kejadian yakni terjadi 42 (empat puluh dua) kasus narkoba disbanding tahun 2018 terjadi 28 (dua puluh delapan) kali kejadian dan tertangani 24 kasus data ini menunjukkan bahwa adanya peningkatan. kejadian yang sangat signifikan ini berarti adanya keseriusan dari pihak pemerintah maupun aparat Kepolisian dalam penanganan narkoba ditahun 2019.
  - Kepemilikan senjata tajam dengan jumlah kasus 2 (dua) kali kejadian.
  - Penebangan hutan/ illegal logging sepanjang tahun 2018 tidak ada laporan kejadian.
  - Kasus penghinaan terjadi 2 (dua) Kasus sepanjang Tahun 2019.

- Kasus pengrusakan sepanjang tahun 2019 terjadi 14 (empat belas) Kali dan dapat terselesaikan sebanyak 9 (sembilan ) kasus dari tahun sebelumnya tahun 2018 ini tercatat 7 (tujuh) kali kejadian.
- Penyerobotan Tanah juga terjadi di tahun 2019 terjadi 4 (empat) kasus dibandingkan di tahun 2018 jumlah kejadian sebanyak 2 (dua) kali.
- Kejadian penodongan sepanjang 2019 tidak terjadi kasus begitupula ditahun sebelumnya tidak terjadi sepanjang tahun 2018.
- Untuk kasus Perkelahian atau pengeroyokan sepanjang tahun 2019 terjadi dengan jumlah kasus 39 (tiga puluh sembilan) Kali kejadian dan terselesaikan 17 (tujuh belas kasus .ini berarti adanya peningkatan dari kasus tersebut.

Pencurian kendaraan terjadi 19 (Sembilan belas) kasus pada tahun 2019 sedangkan ditahun 2018 terjadi 25 ( dua puluh lima) Kali. Hal ini menunjukkan adanya penurunan kejadian curanmor di kabupaten Sinjai. Dapat dilihat pada tabel berikut :

Tabel. 2.155  
Tingkat Penyelesaian Pelanggaran K3 (Ketertiban, Ketentraman, Keindahan)  
Kabupaten Sinjai, Tahun 2015-2019

NO.	URAIAN	TAHUN				
		2015	2016	2017	2018	2019
1.	Pelanggaran K3 yg disediakan	122	193	350	275	204
2.	Jumlah pelanggaran K3 yg di laporkan masyarakat dan teridentifikasi oleh SATPOL PP	108	172	271	151	204
3.	Persentase	112,96	112,21	129,15	55	100

Sumber : Satuan Polisi Pomong Praja dan Damkar Kab. Sinjai, Tahun 2020

2.3.1.5.2. Cakupan Pelayanan Bencana Kebakaran Kabupaten

Persentase cakupan pelayanan bencana kebakaran Pada indikator ini diuraikan bahwa jumlah kasus kebakaran di Wilayah Manajemen Kebakaran yang tertangani dalam waktu 15 Menit tercapai 100% penanganan kebakaran yang terjadi diwilayah perkotaan atau dalam wilayah Kecamatan Sinjai Utara sehingga persentase dapat tercapai 100 % untuk penanganan kejadian dalam jangkauan radius 29.57 km<sup>2</sup>. Dapat dilihat pada tabel berikut :

Tabel. 2.156  
Cakupan Pelayanan Bencana Kebakaran Kabupaten  
Kabupaten Sinjai, Tahun 2015-2019

	URAIAN	TAHUN				
		2015	2016	2017	2018	2019
1.	Jangkauan luas wilayah manajemen kebakaran (WMK)	29,57 km <sup>2</sup>	29,57 km <sup>2</sup>	29,57 km <sup>2</sup>	29,57 km <sup>2</sup>	29,57 km <sup>2</sup>

2.	Luas wilayah Kabupaten	819,96 km <sup>2</sup>	819,96 km <sup>2</sup>	819,96 km <sup>2</sup>	819,96 km <sup>2</sup>	819,96 km <sup>2</sup>
3.	Persentase	27,73	27,73	27,73	27,73	27,73

Sumber : Satuan Polisi Pomong Praja dan Damkar Kab. Sinjai, Tahun 2020

2.3.1.5.3. **Tingkat Waktu Tanggap (response Time rate) Daerah Layanan Wilayah Manajemen Kebakaran (WMK)**

Gangguan Ketentraman dan ketertiban yang bersifat Kecelakaan yaitu Kebakaran pada umumnya mengancam seluruh wilayah kabupaten Sinjai jumlah kejadian kebakaran pada tahun 2019 terjadi 19 kali kejadian, kasus kebakaran dimana sebagian besar adalah kebakaran selang tabung gas , arus pendek listrik, Pembakaran Sampah, Korsleting Listrik. Dari jumlah dan penyebab. Kejadian kebakaran tersebut terjadi di wilayah Sinjai Utara 3 kali di banding tahun, Kecamatan Sinjai Timur 3 kali kejadian kebakaran, di Kecamatan Sinjai Tengah terjadi 2 kali kejadian, di Kecamatan Sinjai Tellu Limpoe terjadi 4 kali kebakaran dan di Kecamatan Sinjai Barat terjadi kebakaran 3 kali kejadian kebakaran , untuk Kecamatan Sinjai Selatan terjadi kebakaran 2 kali kejadian, untuk kecamatan Bulupoddo terjadi 2 kali kejadian kebakaran dari data keseluruhan diatas rata kecamatan menunjukkan adanya peningkatan kejadian kebakaran hal ini disebabkan pada tahun 2019 suhu panas diwilayah kabupaten sinjai tergolong sangat tinggi diperkirakan hampir mencapai 40 derajat celcius dan kemarau panjang yang mengakibatkan banyaknya kejadian kebakaran diwilayah Kabupaten Sinjai. Sementara 3 kejadian Lainnya terjadi di Kabupaten Bone yaitu daerah Desa Malimongeng Kecamatan Salomekko, Desa Tarasu Kecamatan Kajuara dan Desa Buareng Kecamatan Kajuara yang merupakan daerah yang dekat dengan Kabupaten Sinjai sehingga menjadi tugas kemanusiaan bagi Satgas Damkar Kabupaten Sinjai untuk melakukan penanganan kebakaran. Dapat dilihat pada tabel berikut :

Tabel. 2.157  
Tingkat waktu tanggap (response Time rate) daerah  
layanan wilayah manajemen kebakaran (WMK)  
Kabupaten Sinjai, Tahun 2015-2019

NO.	URAIAN	TAHUN				
		2015	2016	2017	2018	2019
1.	Jumlah kasus kebakaran di WMK yg tertangani dalam waktu maksimal 15 Menit	17	9	15	39	19

Sumber : Satuan Polisi Pomong Praja dan Damkar Kab. Sinjai, Tahun 2020

2.3.1.5.4. **Persentase Penegakan PERDA**

Prersentase penegakan PERDA diKabupaten Sinjai Pada tahun 2019 dilakukan pelaksanaan Penegakan Peraturan Daerah Nomor 4 Tahun 2015 tentang

Penyelenggaraan Ketenteraman dan Ketertiban Umum Serta Perlindungan Masyarakat dan Peraturan Daerah Nomor 6 Tahun 2015 tentang Perlindungan dan Pengelolaan Lingkungan Hidup, maka Penyelesaian Penegakan terhadap pelanggaran Perda dan Perkada dikabupaten Sinjai selama Tahun 2019 berjumlah 18 (delapan belas) kasus yang diidentifikasi oleh Satpol PP dan laporan masyarakat serta instansi teknis di Kabupaten Sinjai . adapun pelanggaran tersebut adalah sebagai berikut :

1. Pelanggaran terhadap Perda Nomor 4 Tahun 2015 bab VII Tertib Lingkungan Paragraf 1 Tertib lingkungan dari minuman beralkohol sebanyak 1 kasus
2. Pelanggaran terhadap Perda Nomor 4 Tahun 2015 bab VII Tertib Lingkungan Paragraf 3 Tertib lingkungan dari perbuatan yang melanggar asusila sebanyak 4 (empat) kasus
3. Pelanggaran terhadap Perda Nomor 4 Tahun 2015 Tertib lingkungan dari minuman beralkohol sebanyak 6 (enam) kasus
4. Pelanggaran terhadap Perda Nomor 4 Tahun 2015 Bab XIX tertib Kesehatan pasal ayat 1(satu) huruf (a) dan bab VI Tetib Usaha bagian kesatu umum pasal (17) sebanyak 3 (tiga) kasus

Pelanggaran terhadap Perda Nomor 6 Tahun 2015 tentang Perlindungan dan Pengelolaan Lingkungan Hidup sebanyak 4 (empat ) kasus. Dapat dilihat pada tabel berikut :

Tabel. 2.158  
Persentase Penegakan PERDA  
Kabupaten Sinjai, Tahun 2015-2019

NO.	URAIAN	TAHUN				
		2015	2016	2017	2018	2018
1.	Jumlah Penyelesaian penegakan PERDA	122	193	350	138	18
2.	Jumlah Pelanggaran PERDA	108	172	271	138	18
3.	Persentase	112,96	112,21	129,15	100	100

Sumber : Satuan Polisi Pomong Praja dan Damkar Kab. Sinjai, Tahun 2020

2.3.1.6. BIDANG URUSAN SOSIAL

2.3.1.6.1. *Persentase PMKS yg Memperoleh Bantuan Sosial*

Persentase jumlah penyandang masalah kesejahteraan Sosial (PMKS) di Kabupaten Sinjai setiap tahunnya mengalami kenaikan hal ini dilihat pada tahun 2018 persentase PMKS memperoleh bantuan sosial adalah 0,60 % sedangkan pada tahun 2019 mengalami kenaikan sebesar 17,47 % . Tentunya hal ini perlu menjadi perhatian kepada pemerintah daerah Kabupaten Sinjai untuk memberikan perhatian terhadap

PMKS, tujuannya agar terciptanya kualitas hidup masyarakat yang sejahtera. Jumlah PMKS yang ditangani Dinas Sosial terdiri dari: Fakir Miskin, Lanjut Usia, Penyandang Disabilitas, Anak Terlantar, Orang Terlantar, Korban Bencana Alam dan Sosial

Tabel 2.159  
Persentase PMKS yg Memperoleh Bantuan Sosial  
Kabupaten Sinjai, Tahun 2015-2019

NO	URAIAN	TAHUN				
		2015	2016	2017	2018	2019
1	Jumlah PMKS yg diberikan bantuan	429	515	575	557	16.273
2	Jumlah PMKS yg seharusnya menerima bantuan	93.147	93.147	93.147	93.147	93.147
3	Persentase	0,46	0,55	0,61	0,60	17,47

Sumber : Dinas Sosial, Kabupaten Sinjai, Tahun 2020

2.3.1.6.2. *Persentase PMKS yg Tertangani*

Persentase Penyandang Masalah Kesejahteraan Sosial (PMKS) di Kabupaten Sinjai setiap tahunnya mengalami peningkatan dimana pada tahun 2019 jumlah PMKS yang ditangani adalah 16.273 orang dengan persentase 17,47 persen. PMKS adalah seseorang atau keluarga yang karena suatu hambatan, kesulitan atau gangguan tidak dapat melaksanakan fungsi sosialnya dan karenanya tidak dapat menjalin hubungan yang serasi dan kreatif dengan lingkungannya sehingga tidak dapat memenuhi kebutuhan hidupnya (jasmani, rohani dan sosial) secara memadai dan wajar. Jumlah PMKS yang ditangani Dinas Sosial terdiri dari: Fakir Miskin, Lanjut Usia, Penyandang Disabilitas, Anak Terlantar, Orang Terlantar, Korban Bencana Alam dan Sosial. Dapat dilihat pada tabel berikut :

Tabel. 2.160  
Persentase PMKS yg Tertangani  
Kabupaten Sinjai, Tahun 2015-2019

NO	URAIAN	TAHUN				
		2015	2016	2017	2018	2019
1	Jumlah PMKS yg ditangani	429	515	575	557	16.273
2	Jumlah PMKS yg ada	93.147	93.147	93.147	93,147	93.147
3	Persentase	0,46	0,55	0,61	0,60	17,47

Sumber : Dinas Sosial, Kabupaten Sinjai, Tahun 2020

2.3.1.6.3. *Persentase PMKS Skala yg Memperoleh Bantuan Social untuk Pemenuhan Kebutuhan Dasar*

Persentase PMKS yang memperoleh bantuan sosial untuk pemenuhan kebutuhan dasar pada tahun 2018 mencapai 92,33% mengalami kenaikan pada tahun 2019

sebanyak 99,01 %. Jumlah PMKS yang ditangani Dinas Sosial dalam hal pemenuhan kebutuhan dasar melalui alokasi dana kementerian sosial RI melalui Program Keluarga Harapan dan Bantuan Pangan Non Tunai . Dapat dilihat pada tabel berikut :

Tabel. 2.161  
Persentase PMKS Skala yg memperoleh bantuan  
social untuk pemenuhan kebutuhan dasar  
Kabupaten Sinjai, Tahun 2015-2019

NO	URAIAN	TAHUN				
		2015	2016	2017	2018	2019
1	Jumlah PMKS yg memperoleh bantuan social dlm 1 tahun	-	-	4,921	8.485	12.159
2	Jumlah PMKS dlm 1 thn yg seharusnya memperoleh bantuan social	-	-	5,122	9.190	12.280
3	Persentase	-	-	96,08	92,33	99,01

Sumber : Dinas Sosial, Kabupaten Sinjai, Tahun 2020

**2.3.1.6.4. Persentase Panti Sosial yg Menerima Program Pemberdayaan Sosial Melalui Kelompok Usaha Bersama (KUBE) atau Kelompok Social Ekonomi Sejenis lainnya**

Persentase jumlah penyandang masalah kesejahteraan Sosial (PMKS) di Kabupaten Sinjai pada tahun 2018 sebanyak 1,27 % mengalami penurunan pada tahun 2019 sebanyak 0,04 %. Tentunya hal ini perlu menjadi perhatian kepada pemerintah daerah Kabupaten Sinjai untuk memberikan perhatian terhadap PMKS, tujuannya agar terciptanya kualitas hidup masyarakat yang sejahtera. Jumlah PMKS yang ditangani Dinas Sosial yaitu Penyandang Disabilitas melalui alokasi dana APBD menggunakan Data Terpadu Kesejahteraan Sosial (DTKS). Dapat dilihat pada tabel berikut :

Tabel. 2.162  
Persentase panti social yg menerima program pemberdayaan  
social melalui kelompok usaha bersama (KUBE) atau  
kelompok social ekonomi sejenis lainnya  
Kabupaten Sinjai, Tahun 2015-2019

NO	URAIAN	TAHUN				
		2015	2016	2017	2018	2019
1	Jumlah PMKS yg mjadi peserta program pemberdayaan masyarakat melalui KUBE	340	435	1.060	1.000	35
2	Jumlah PMKS yg seharusnya menjadi peserta KUBE	78.675	78.675	78.675	78.675	78.675
3	Persentase	0,43	0,55	1,34	1,27	0,04

Sumber : Dinas Sosial, Kabupaten Sinjai, Tahun 2020

**2.3.1.6.5. Persentase Panti Social yang Menyediakan Sarana Prasarana Pelayanan Kesehatan Sosial.**

Persentase panti social yang menyediakan sarana prasarana pelayanan kesehatan social dari tahun 2015 terdapat 10 panti social sedangkan tahun 2016 sampai tahun 2019 mengakami kenaikan sebesar 13 panti social Tentunya hal ini perlu menjadi perhatian kepada pemerintah daerah Kabupaten Sinjai untuk memberikan perhatian terhadap PMKS, tujuannya agar terciptanya kualitas hidup masyarakat yang sejahtera. Jumlah Panti Sosial / Lembaga Kesejahteraan Sosial yang sudah terdaftar dan berkekuatan hukum tetap yang ada di Kabupaten Sinjai. Dapat dilihat pada tabel berikut

Tabel. 2.163  
Persentase Panti Social yg Menyediakan Sarana  
Prasarana Pelayanan Kesehatan Social  
Kabupaten Sinjai, Tahun 2015-2019

NO	URAIAN	TAHUN				
		2015	2016	2017	2018	2019
1	Jumlah panti social yg menyediakan sarana prasarana pelayanan kesos	10	13	13	13	13
2	Jumlah panti social yg seharusnya menyediakan sarana prasarana pelayanan kesos	10	13	13	13	13
3	Persentase	100	100	100	100	100

Sumber : Dinas Sosial, Kabupaten Sinjai, Tahun 2020

**2.3.1.6.6. Persentase Wahana Kesejahteraan Social Berbasis Masyarakat (WKBSM) yg Menyediakan Sarana Prasarana Pelayanan Kesejahteraan Sosial**

Persentase wahana kesejahteraan social berbasis masyarakat (WKBSM) yang menyediakan saran parasarana pelayanan kesejahteraan sosial dan jumlah WKBSM yang seharusnya menyediakan sarana prasarana pelayanan kesos dari tahun 2015 sampai dengan tahun 2019 tidk ada perubahan. Jumlah WKBSM yang terbentuk di Kabupaten Sinjai hanya 5 berlokasi di Kecamatan Bulupoddo. Dapat dilihat pada tabel berikut :

Tabel. 2.164  
Persentase Wahana Kesejahteraan Social Berbasis Masyarakat (WKBSM)  
yg Menyediakan Sarana Prasarana Pelayanan Kesejahteraan Social  
Kabupaten Sinjai, Tahun 2015-2019

NO	URAIAN	TAHUN				
		2015	2016	2017	2018	2018
1	Jumlah WKBSM yg menyediakan sarana prasarana pelayanan kesos	5	5	5	5	5
2	Jumlah WKBSM yg seharusnya menyediakan sarana prasarana pelayanan kesos skala	5	5	5	5	5
3	Persentase	100	100	100	100	100

Sumber : Dinas Sosial, Kabupaten Sinjai, Tahun 2020

2.3.2. FOKUS PELAYANAN URUSAN WAJIB NON DASAR

2.3.2.1. BIDANG URUSAN TENAGA KERJA

2.3.2.1.1. *Besaran Pencari Kerja yang terdaftar yang Ditempatkan*

Pencari kerja yang terdaftar pada Tahun 2018 sebanyak 93,79 % sedangkan pada tahun 2019 mengalami kenaikan sebanyak 94,14 % Pencari kerja yang terdaftar sebanyak 564 *orang* mengalami penurunan sebanyak 614 orang dari tahun 2017, sedangkan Pencaker yang ditempatkan adalah sebanyak 419 *orang* atau turun 195 orang. Penurunan jumlah Pencari kerja yang ditempatkan dan Pencari kerja yang terdaftar dari tahun 2017 disebabkan karena adanya penerimaan Calon Pegawai Negeri Sipil ditahun 2017. Dapat dilihat pada tabel berikut :

Tabel. 2.165  
Besaran pencari kerja yg terdaftar yg ditempatkan  
Kabupaten Sinjai, Tahun 2015-2019

NO	URAIAN	TAHUN				
		2015	2016	2017	2018	2019
1.	Jumlah pencari kerja yg ditempatkan	259	283	564	393	514
2.	Jumlah pencari kerja yg didaftar	311	408	614	419	546
3.	Persentase	83,28	69,36	91,86	93,79	94,14

Sumber : Dinas Koperasi, UMKM & Tenaga Kerja, Kabupaten Sinjai, Tahun 2020

2.3.2.1.2. *Besaran Pekerjaan/Buruh yang Menjadi Peserta Program Jamsostek*

Berdasarkan tabel diatas pekerja/buruh mengalami peningkatan dari tahun ke tahun. Pesentase besaran pekerja/buruh yang menjadi peserta program jamsostek dari tahun 2016-2019 Kabupaten Sinjai mengalami penurunan karena kurangnya perusahaan yang mendaftarkan pekerjaanya untuk menjadi peserta program jamsostek. Pertambahan jumlah pekerja setiap tahunnya tidak diikuti dengan kesadaran pengusaha untuk mendaftarkan pekerjaanya menjadi peserta jamsostek. Dapat dilihat pada tabel berikut :

Tabel. 2.166  
Besaran pekerjaan / buruh yg menjadi  
peserta program Jamsostek  
Kabupaten Sinjai, Tahun 2015-2019

NO	URAIAN	TAHUN				
		2015	2016	2017	2018	2019
1.	Jumlah Pekerja / Buruh JAMSOSTEK	1.135	1.250	1.657	1.424	4.412
2.	Jumlah Pekerja / Buruh	5.940	6.954	10.010	10.310	7.512
3.	Persentase	19,11	17,98	16,55	13,81	58,73

Sumber : Dinas Koperasi, UMKM & Tenaga Kerja, Kabupaten Sinjai, Tahun 2020

2.3.2.1.3. *Besaran Tenaga Kerja yang Mendapatkan Pelatihan Berbasis Kompetensi*

Besaran tenaga kerja yang mendapatkan pelatihan berbasis kompetensi tahun 2015 sampai tahun 2019 jumlahnya fluktuatif, karena pelaksanaan pelatihan, jumlah peserta dan jenis pelatihan keterampilan yang dilaksanakan disesuaikan dengan ketersediaan anggaran. Dimana pada tahun 2019 mengalami peningkatan jumlah tenaga kerja yang melaksanakan pelatihan peserta sebanyak 162 orang dengan jumlah pendaftaran pelatihan peserta sebanyak 217 orang dengan persentase peserta sebanyak 74,65 persen. Dapat dilihat pada tabel berikut :

Tabel. 2.167  
Besaran Tenaga Kerja yang Mendapatkan Pelatihan Berbasis Kompetensi  
Kabupaten Sinjai, Tahun 2015-2019

NO	URAIAN	TAHUN				
		2015	2016	2017	2018	2019
1.	Jumlah Tenaga kerja yg dilatih	55	16	32	-	162
2.	Jumlah pendaftaran pelatihan berbasis kompetensi	76	26	43	-	217
3.	Persentase	72,37	61,54	74,42	-	74,65

Sumber : Dinas Koperasi, UMKM & Tenaga Kerja, Kabupaten Sinjai, Tahun 2020

2.3.2.1.4. *Besaran Tenaga Kerja yang Mendapatkan Pelatihan Berbasis Masyarakat*

pelatihan berbasis masyarakat merupakan pelatihan kepada masyarakat agar dapat melakukan kegiatan yang kreatif, berhasil guna dan bermanfaat sehingga pada akhirnya dapat meningkatkan pendapatan dan pengalaman kerja bagi masyarakat yang menjadi peserta pelatihan. Pelatihan ini juga dimaksudkan sebagai upaya untuk bisa mensejahterakan masyarakat dengan membekali Pengetahuan yang bisa meningkatkan pendapatan

Besaran tenaga kerja yang mendapatkan pelatihan berbasis masyarakat tahun 2019 sebanyak 48 orang atau 1 paket pelatihan, dengan pendaftar sebanyak 67 orang atau 71,64 persen.

Tabel. 2.168  
Besaran Tenaga Kerja yang Mendapatkan Pelatihan Berbasis Masyarakat  
Kabupaten Sinjai, Tahun 2015-2019

NO	URAIAN	TAHUN				
		2015	2016	2017	2018	2019
1.	Jumlah tenaga kerja yg dilatih	20	26	60	20	48
2.	Jumlah pendaftaran pelatiihan berbasis masyarakat	30	21	98	36	67
3.	Persentase	66,67	76,19	61,22	55,56	71,64

Sumber : Dinas Koperasi, UMKM & Tenaga Kerja, Kabupaten Sinjai, Tahun 2020

2.3.2.1.5. *Besaran Tenaga Kerja yang Mendapatkan Pelatihan Kewirausahaan*

Besaran tenaga kerja yang mendapatkan pelatihan berbasis kewirausahaan di Kabupaten Sinjai tiap tahun mengalami fluktuasi dimana pada tahun 2019 jumlah persentase yang mendapat pelatihan kewirausahaan sebanyak 72, 41 persen jadi adaka kenaikan sebanyak 6,97 persen dari tahun 2018. Dengan jumlah tenaga kerja yang dilatih pada tahun 2019 mengalami peningkatan sebanyak 328 orang di bandingkan pada tahun 2018 sebanyak 180 orang sedangkan jumlah pelatihan kewirausahaan sebanyak 453 orang tahun 2018 sebanyak 275 orang. Hal ini terjadi karena adanya tambahan bantuan program pelatihan kewirausahaan dari Kementerian Ketenagakerjaan RI kepada Pemerintah Kabupaten Sinjai, melalui Dinas Koperasi UKM dan Tenaga Kerja Kabupaten Sinjai. Dapat di lihat pada tabel berikut :

Tabel. 2.169  
Besaran Tenaga Kerja yang Mendapatkan Pelatihan Kewirausahaan  
Kabupaten Sinjai, Tahun 2015-2019

NO	URAIAN	TAHUN				
		2015	2016	2017	2018	2019
1.	Jumlah tenaga kerja yg dilatih	80	100	160	180	328
2.	Jumlah pelatihan kewirausahaan	114	138	210	275	453
3.	Persentase	70,18	72,46	76,19	65,45	72,41

Sumber : Dinas Koperasi, UMKM & Tenaga Kerja, Kabupaten Sinjai, Tahun 2020

2.3.2.1.6. *Rasio Lulusan S1 / S2 / S3*

Tabel. 2.170  
Rasio Lulusan S1 / S2 / S3  
Kabupaten Sinjai, Tahun 2015-2019

NO	URAIAN	TAHUN				
		2015	2016	2017	2018	2019
1.	Jumlah Lulusan S1	2.865	3.524	2.931	-	11250
2.	Jumlah Lulusan S2	167	238	296	-	453
3.	Jumlah Lulusan S3	-	2	3	-	12
4..	Jumlah Penduduk	238.099	239.689	252.627	-	265.927
5.	Rasio	1,27	1,57	1,28	-	

Sumber : Dinas Koperasi, UMKM & Tenaga Kerja, Kabupaten Sinjai, Tahun 2020

2.3.2.2. **BIDANG URUSAN PEMBERDAYAAN PEREMPUAN DAN PERLINDUNGAN ANAK**

2.3.2.2.1. *Persentase Partisipasi perempuan di lembaga pemerintah*

Persentase pegawai yang berada pada lingkup pemerintahan daerah Kabupaten Sinjai dalam proses pengumpulan data dilakukan melalui pengumpulan data terpilih

dibeberapa perangkat daerah terkait dan berpedoman pada Buku Agregat Kependudukan yang dikeluarkan oleh Dinas Kependudukan dan Pencatatan Sipil dan BPS Kabupaten Sinjai. Beberapa perangkat daerah masih ada yang belum memiliki data terpilah menurut jenis kelamin sehingga tidak dapat dimasukkan dalam format data yang ada. Peningkatan partisipasi perempuan di lembaga pemerintah dilakukan melalui pelaksanaan program Kesetaraan dan Data Gender dengan beberapa kegiatan yaitu kegiatan Pendampingan Focal Point SKPD, dan Updating Data Gender dan Anak. Angka tersebut diatas didapatkan dari beberapa jenis pekerjaan di Lembaga Pemerintah diantaranya Pegawai Negeri Sipil (ASN), Kepala Pemerintahan diberbagai tingkatan, Anggota DPRD Kabupaten dan lainnya. Tinggi/Rendahnya Pencapaian disebabkan oleh : adanya penerimaan pegawai honorer. Kendala/Masalah : Penerimaan pegawai negeri berdasarkan kebutuhan pegawai di daerah. Rencana Tindak lanjut : Pembentukan Forum Perempuan Eksekutif yang bertujuan untuk meningkatkan kapasitas pejabat struktural lingkup pemerintah Kabupaten Sinjai. Dapat dilihat pada tabel berikut :

Tabel. 2.171  
Persentase Partisipasi perempuan di lembaga pemerintah  
Kabupaten Sinjai, Tahun 2015-2019

NO	URAIAN	TAHUN				
		2015	2016	2017	2018	2019
1	Pekerja perempuan dilembaga pemerintah	3.299	3.229	3.229	2.867	6456
2	Jumlah pekerja perempuan	7.619	7.619	7.619	15.635	9624
3	Persentase	42,38	42,38	42,38	18,33	64.08

Sumber : Dinas Pemberdayaan Perempuan, Perlindungan Anak, Pengendalian Penduduk dan KB Kab. Sinjai, Tahun 2020

*Peran dan upaya yang dilaksanakan dalam Program Peningkatan Kualitas Hidup Perempuan Dan Keluarga, Serta Informasi Data Gender :*

1. Peningkatan Peran Serta Perempuan Dalam Pembangunan dilaksanakan untuk meningkatkan kerjasama dengan lembaga pemerhati perempuan dan pengembangan penelitian dari lembaga pendidikan. terkait upaya peningkatan peran perempuan dalam pembangunan . melaksanakan komunikasi informasi dan edukasi dalam penyusunan metode penanggulangan rendahnya produktifitas perempuan
2. mengembangkan dan menyempurnakan perangkat hukum dan kebijakan peningkatan kualitas hidup dan perlindungan perempuan dalam bidang pembangunan di daerah.
3. Terbentuknya Kelompok Perempuan Produktif sebagai wadah pemberdayaan, peningkatan kemandirian, dan peningkatan kondisi sosial-ekonomi kaum

perempuan miskin. Tumbuh dan berkembangnya kegiatan ekonomi produktif yang dikelola oleh Kelompok Perempuan Produktif

2.3.2.2.2. *Proporsi kursi yang diduduki perempuan di DPR*

Proporsi kursi yang di duduki petempuan di DPR menunjukkan bahwa dalam kurun waktu tahun 2015 sampai tahun 2017 proporsi kursi yang diduduki perempuan di DPRD Kabupaten Sinjai sebesar 26,67 persen dari jumlah total kursi di keanggotaan DPRD. Sedangkan pada tahun 2018 menurun sebesar 23,33 % karena satu orang anggota DPRD menjadi wakil bupati. Namun masih belum memenuhi kuota sebanyak 30 % yang duduk pada DPRD Kabupaten Sinjai, dan pada tahun 2019 mengalami kenaikan sebanyak 26,67 %.

Peningkatan Peran Serta Perempuan Dalam Pembangunan dalam bentuk di Kabupaten Sinjai Seminar pendidikan politik bertujuan untuk memberikan pemahaman tentang politik kepada pengurus organisasi perempuan. Bahwa partisipasi perempuan dibidang politik tidak harus dengan menduduki suatu jabatan di legislatif ataupun di eksekutif, namun dengan ikut berpartisipasi di pemilihan umum sudah dapat dikatakan berpartisipasi dibidang politik. Dapat dilihat pada tabel berikut :

Tabel. 2.172  
Proporsi kursi yg diduduki perempuan di DPR  
Kabupaten Sinjai, Tahun 2015-2019

NO	URAIAN	TAHUN				
		2015	2016	2017	2018	2019
1	Jumlah kursi DPRD yg diduduki perempuan	8	8	8	7	8
2	Jumlah total kursi di keanggotaan DPRD	30	30	30	30	30
3	Persentase	26,67	26,67	26,67	23,33	26,67

Sumber : Dinas Pemberdayaan Perempuan, Perlindungan Anak, Pengendalian Penduduk dan KB Kab. Sinjai, Tahun 2020

2.3.2.2.3. *Partisipasi Perempuan di Lembaga Swasta*

Tabel di atas menunjukkan bahwa data partisipasi perempuan di lembaga swasta Peningkatan peran perempuan di Lembaga Swasta diwujudkan melalui Program Kesetaraan dan Data Gender dengan beberapa kegiatan yang telah dilaksanakan yaitu Peningkatan Peran Serta Organisasi Perempuan melalui Pelatihan Kesektarian, Pelatihan Publik Speaking, Pelatihan Pengenalan Diri, Pelatihan Prosesing Berbasis Masyarakat, Pembuatan Souvenir, Seminar Pendidikan, Pelatihan Tata Rias Wajah dan Seminar Kesehatan Reproduksi Perempuan. Selain itu dilaksanakan juga kegiatan Temu Organisasi Perempuan dengan beberapa rangkaian acara diantaranya Seminar dengan

tema Mendorong Peran Perempuan dalam Mewujudkan Kesejahteraan dan Ketahanan Keluarga..

Upaya yang dilaksanakan adalah peningkatan pemahaman dan komitmen para pelaku usaha dan pembangunan tentang pentingnya pengintegrasian perspektif gender dlm berbagai tahapan, proses dan bidang pembangunan yang selaras di Kabupaten Sinjai.

Tabel. 2.173  
Partisipasi perempuan di lembaga swasta  
Kabupaten Sinjai, Tahun 2015-2019

NO	URAIAN	TAHUN				
		2015	2016	2017	2018	2018
1	Pekerja perempuan di lembaga swasta	4.390	4.390	12.768	3.308	3168
2	Jumlah pekerja perempuan	7.619	7.619	15..635	10.065	9624
3	Persentase	57,61	57,61	81,66	32,86	32.91

Sumber : Dinas Pemberdayaan Perempuan, Perlindungan Anak, Pengendalian Penduduk dan KB Kab. Sinjai, Tahun 2020

2.3.2.2.4. Rasio KDRT

Rasio KDRT di Kabupaten Sinjai terpenuhinya pendampingan kasus kekerasan terhadap perempuan dan anak berdasarkan pengaduan yang ada dan proses penjangkauan kasus di Kabupaten Sinjai, Memperkuat kemampuan keluarga dalam mengasuh dan melindungi anak.

Upaya yang dilaksanakan

1. penyusunan dan harmonisasi kebijakan perlindungan anak dari kekerasan dan eksploitasi terhadap perempuan dan anak;
2. penyusunan dan harmonisasi kebijakan penanganan perempuan dan anak berhadapan dengan hukum; anak korban terorisme dan anak korban stigmatisasi;
3. penyusunan dan harmonisasi kebijakan penanganan anak berkebutuhan khusus; Minoritas dan Perilaku menyimpang sosial;

penyusunan dan harmonisasi kebijakan perempuan dan anak dalam situasi darurat dan pornografi.

Tabel. 2.174  
Rasio KDRT  
Kabupaten Sinjai, Tahun 2015-2019

NO	URAIAN	TAHUN				
		2015	2016	2017	2018	2019
1	Jumlah KDRT	-	12	3	5	8
2	Jumlah rumah tangga	61.441	64.760	67.688	63094	63.277
3	Rasio	-	0,019	0,005		0.0012

Sumber : Dinas Pemberdayaan Perempuan, Perlindungan Anak, Pengendalian Penduduk dan KB Kab. Sinjai, Tahun 2020

2.3.2.2.5. *Partisipasi Angkatan Kerja Perempuan*

Partisipasi angkatan Kerja perempuan di Kabupaten Sinjai dari tahun ke tahun mengalami peningkatan dimana pada tahun 2019 sebesar 53,48 persen dan pada tahun 2018 tidak ada data.

Meningkatnya jumlah penyediaan tenaga kerja terdidik dari penduduk wanita muda akan mendorong permintaan akan tenaga kerja yang berpendidikan lebih tinggi. Dengan bertambahnya jumlah tenaga kerja yang berpendidikan tertentu di pasar tenaga kerja, pengusaha akan cenderung meningkatkan syarat tingkat pendidikan tenaga kerja yang diberi pekerjaan, terutama pada jabatan-jabatan tertentu yang sebelumnya dilaksanakan oleh tenaga kerja yang berpendidikan relatif rendah, tanpa meningkatkan upah dari jabatan tersebut. Di lain pihak banyak penduduk wanita muda yang berpendidikan memasuki angkatan kerja dengan harapan memperoleh pekerjaan yang serupa dengan yang ditangani pekerja-pekerja yang berpendidikan sama dengan mereka. Dengan demikian, meskipun permintaan akan tenaga kerja yang berpendidikan naik tetapi penawaran selalu melampaui jumlah yang dibutuhkan.

Tabel. 2.175  
Partisipasi angkatan kerja perempuan  
Kabupaten Sinjai, Tahun 2015-2019

NO	URAIAN	TAHUN				
		2015	2016	2017	2018	2019
1	Jumlah partisipasi angkatan kerja perempuan	4.889	4.889	5.636	-	48281
2	Jumlah angkatan kerja perempuan	42.857	42.857	5.042	-	90266
3	Persentase	11,41	11,41	11,78	-	53.48

Sumber : Dinas Pemberdayaan Perempuan, Perlindungan Anak, Pengendalian Penduduk dan KB Kab. Sinjai, Tahun 2020

2.3.2.2.7. *Cakupan perempuan dan anak korban kekerasan yg mendapatkan penanganan pengaduan oleh petugas terlatih di dalam unit Pelayanan terpadu*

Cakupan perempuan dan anak korban kekerasan pada tahun 2019 mengalami penurunan sebanyak 40 orang dibandingkan pada tahun 2018 sebanyak 43 orang karena penguatan sistem perlindungan perempuan dan anak mencakup pencegahan, penanganan, dan rehabilitasi anak korban tindak kekerasan, eksploitasi, penelantaran, dan perlakuan salah lainnya, melalui strategi:

- 1) Peningkatan upaya pencegahan, termasuk pemberian sanksi hukum yang tegas terhadap pelaku tindak kekerasan pada perempuan dan anak;

- 2) Pengawasan pelaksanaan penegakan hukum berbasis restorative justice, termasuk pemberian bantuan hukum bagi perempuan dan anak sebagai pelaku, korban, atau saksi tindak kekerasan dan rehabilitasi sosial anak;
- 3) Peningkatan upaya untuk mencegah perkawinan di usia perempuan dan anak;
- 4) Peningkatan kualitas pengasuhan anak dalam keluarga dan pengasuhan alternatif;
- 5) Perluasan cakupan program perlindungan sosial bagi perempuan dan anak rentan;
- 6) Penyusunan strategi dan materi KIE yang sesuai dengan konteks lokal masyarakat;
- 7) Advokasi dan sosialisasi tentang pentingnya melindungi anak dari tindak kekerasan, eksploitasi, penelantaran dan perlakuan salah lainnya kepada pemerintah, masyarakat, dunia usaha, lembaga pendidikan, dan media masa;
- 8) Pelaksanaan gerakan nasional perlindungan perempuan dan anak; dan
- 9) Peningkatan efektivitas layanan anak korban kekerasan yang mencakup layanan pengaduan, rehabilitasi (kesehatan, pendidikan, pemulihan psikologis), penegakan dan bantuan hukum, serta pemulangan, reintegrasi sosial, dan pengasuhan alternatif.

Tabel. 2.176  
Cakupan perempuan dan anak korban kekerasan yg mendapatkan penanganan pengaduan oleh petugas terlatih di dalam unit Pelayanan terpadu Kabupaten Sinjai, Tahun 2015-2019

NO	URAIAN	TAHUN				
		2015	2016	2017	2018	2019
1	Jumlah pengaduan /laporan yg ditindaklanjuti oleh unit pelayanan terpadu	33	42	27	43	40
2	Jumlah laporan /pengaduan yg masuk ke unit pelayanan terpadu	33	42	27	43	40
3	Cakupan	100	100	100	100	100

Sumber : Dinas Pemberdayaan Perempuan, Perlindungan Anak, Pengendalian Penduduk dan KB Kab. Sinjai, Tahun 2020

2.3.2.2.8. **Cakupan perempuan dan anak korban kekerasan yg mendapatkan Layanan Kesehatan oleh Tenaga Kesehatan terlatih di puskesmas mampu tatalaksana KtP/A dan PPT/PKT di rumah sakit**

Peningkatan efektivitas kelembagaan perlindungan perempuan dan anak, melalui strategi: 1) penguatan dan harmonisasi perundang-undangan dan kebijakan terkait perlindungan perempuan dan anak dan melengkapi aturan pelaksanaannya; 2) peningkatan koordinasi antar instansi pemerintah di pusat dan daerah serta organisasi masyarakat melalui jejaring kelembagaan dalam pelaksanaan, pengawasan, pemantauan dan evaluasi secara berkelanjutan; 3) penguatan sistem manajemen dan pemanfaatan data dan informasi lintas SKPD; 4) peningkatan kapasitas SDM instansi daerah yang

memberikan layanan pada anak termasuk dalam perencanaan dan penganggaran yang responsif perempuan dan anak. Dapat dilihat pada tabel berikut :

Tabel. 2.177  
Cakupan perempuan dan anak korban kekerasan yg mendapatkan Layanan Kesehatan oleh Tenaga Kesehatan terlatih di puskesmas mampu tatalaksana KtP/A dan PPT/PKT di rumah sakit Kabupaten Sinjai, Tahun 2015-2019

NO	URAIAN	TAHUN				
		2015	2016	2017	2018	2019
1	Jumlah korban KtP/A yg memperoleh layanan kesehatan o/ tenaga kesehatan terlatih dipuskesmas mampu tatalaksana KtP/A atau PPT/PKT di RS disuatu wilayah kerja tertentu pada kurung waktu tertentu	5	8	8	3	1
2	Jumlah seluruh korban KtP/A yg terdata dating ke puskesmas mampu tatalaksana kamus KtP/A dan Ke RS disuatu wilayah kerja tertentu dalam kurung waktu tertentu	5	8	8	3	1
3	Cakupan	100	100	100	100	100

Sumber : Dinas Pemberdayaan Perempuan, Perlindungan Anak, Pengendalian Penduduk dan KB Kab. Sinjai, Tahun 2020

2.3.2.2.9. Cakupan layanan rehabilitasi social yg diberikan oleh petugas rehabilitasi social terlatih bagi perempuan dan anak korban kekerasan di dalam unit pelayanan terpadu

Meningkatkan koordinasi, integrasi, sinkronisasi dan sinergi antar SKPD, daerah, serta antar pemerintah masyarakat termasuk organisasi non pemerintah, Organisasi pemerhati perempuan dan anak . LSM/NGO pusat kajian, dan dunia usaha antar pemangku kepentingan dalam pelaksanaan Perlindungan bagi perempuan dan anak berhadapan dengan Hukum. Dapat dilihat pada tabel berikut :

Tabel. 2.178  
Cakupan layanan rehabilitasi social yg diberikan oleh petugas rehabilitasi social terlatih bagi perempuan dan anak korban kekerasan di dalam unit pelayanan terpadu Kabupaten Sinjai, Tahun 2015-2019

NO	URAIAN	TAHUN				
		2015	2016	2017	2018	2019
1	Jumlah korban kekerasan yg memperoleh pelayanan rehabilitasi social	3	2	3	1	4
2	Jumlah korban kekerasan yg membutuhkan rehabilitasi social	3	2	3	1	14
3	Cakupan	100	100	100	100	28.57

Sumber : Dinas Pemberdayaan Perempuan, Perlindungan Anak, Pengendalian Penduduk dan KB Kab. Sinjai, Tahun 2020

2.3.2.2.10. *Cakupan penegakan hukum dr tingkat penyidikan sampai dg putusan pengadilan atas kasus kekerasan terhadap perempuan dan anak*

Cakupan penegakan hokum dari tingkat sampai dengan putusa pengadilan atas kasus kekerasan terhadap perempuan dan anak di Kabupaten Sinjai pada tahun 2019 mencapai 100 % Kondisi saat ini penanganan perkara kekerasan perempuan dan anak sudah optimal dan terlaksana dengan baik. P2TP2A sudah dikenal oleh masyarakat dan sudah berhasil menangani beberapa kasus dan Pemahaman masyarakat tentang undang-undang kekerasan sudah dimengerti hingga kasus kekerasan yang terjadi di kab. Sinjai mengalami peningkatan pada tahun 2019.

Arah Kebijakan yang dilaksanakan:

- a. Meningkatkan pemahaman pemangku kepentingan dalam pelaksanaan penghormatan, pemenuhan dan perlindungan anak dengan memperhatikan aspek gender yang melekat pada perempuan dan anak,
- b. Meningkatkan koordinasi, integrasi, sinkronisasi dan sinergi antara pihak Kepolisian. Kejaksaan dan pengadilan dan SKPD , antara pemerintah dan organisasi dalam pelaksanaan penghormatan, pemenuhan dan perlindungan perempuan dan anak. anak;
- c. Memperkuat sistem data terpilah termasuk data anak untuk penyusunan, pemantauan, dan evaluasi kebijakan hukum.

Meningkatkan pemantauan, analisis, evaluasi dan pelaporan pelaksanaan kebijakan, pemenuhan hak anak, serta perlindungan perempuan dan anak. Dapat dilihat pada tabel berikut :

Tabel. 2.179  
Cakupan penegakan hukum dr tingkat penyidikan sampai dengan putusan pengadilan atas kasus kekerasan terhadap perempuan dan anak Kabupaten Sinjai, Tahun 2015-2019

NO	URAIAN2	TAHUN				
		2015	2016	2017	2018	2019
1	Jumlah perkara yg diptuskan pengadilan dgn dasar perundang-undangan yg berkaitan dgn kekerasan terhadap perempuan dan anak	20	18	10	3	44
2	Jumlah perkara kekerasan terhadap perempuan dan anak yg disidangkan	20	18	10	3	44
3	Cakupan (%)	100	100	100	100	100

Sumber : Dinas Pemberdayaan Perempuan, Perlindungan Anak, Pengendalian Penduduk dan KB Kab. Sinjai, Tahun 2020

2.3.2.2.11. *Cakupan perempuan dan anak korban kekerasan yg mendapatkan layanan bantuan hukum*

Cakupan perempuan dan anak korban kekerasan yg mendapatkan layanan bantuan hukum pada tahun 2019 mencapai 6.66 persen. Kondisi saat ini penanganan perkara kekerasan perempuan dan anak sudah optimal dan terlaksana dengan baik.

Meningkatkan koordinasi, integrasi, sinkronisasi dan sinergi antar SKPD, daerah, serta antar pemerintah masyarakat termasuk organisasi non pemerintah, Organisasi pemerhati perempuan dan anak . LSM/NGO pusat kajian, dan dunia usaha antar pemangku kepentingan dalam pelaksanaan Perlindungan bagi perempuan dan anak berhadapan dengan Hukum. Dapat dilihat pada tabel berikut :

Tabel. 2.180  
Cakupan perempuan dan anak korban kekerasan  
yang mendapatkan layanan bantuan hukum  
Kabupaten Sinjai, Tahun 2015-2019

NO	URAIAN	TAHUN				
		2015	2016	2017	2018	2019
1	Jumlah korban mendapat layanan bantuan hukum	20	18	10	3	4
2	Jumlah korban yg membutuhkan bantuan hukum	20	18	10	3	60
3	Cakupan (%)	100	100	100	100	6.66

Sumber : Dinas Pemberdayaan Perempuan, Perlindungan Anak, Pengendalian Penduduk dan KB Kab. Sinjai, Tahun 2020

2.3.2.2.12. **Cakupan layanan pemulangan bagi perempuan dan anak korban kekerasan**

Cakupan layanan pemulangan bagi perempuan dan anak korban Kekerasaan di Kabupaten Sinjai dilaksanakan tapi belum optimal dikarenakan tenaga teknis konseling belum tersedia. Dan telah di kembalikan kepada orang tuanya.

Arah Kebijakan yang dilaksanakan:

Meningkatkan koordinasi, integrasi, sinkronisasi dan sinergi antar SKPD, daerah, serta antar pemerintah masyarakat termasuk organisasi non pemerintah, Organisasi pemerhati perempuan dan anak . LSM/NGO pusat kajian, dan dunia usaha antar pemangku kepentingan dalam pelaksanaan Perlindungan bagi perempuan dan anak berhadapan dengan Hukum. Dapat dilihat pada tabel berikut :

Tabel. 2.181  
Cakupan layanan pemulungan bagi perempuan  
dan anak korban Kekerasaan  
Kabupaten Sinjai, Tahun 2015-2019

NO	URAIAN	TAHUN				
		2015	2016	2017	2018	2019
1	Jumlah perempuan dan anak korban kekerasan yg mendapatkan pelayanan pemulungan	9	3	4	7	1
2	Jumlah perempuan dan anak korban kekerasan yg tercatat di UPT	33	42	27	43	60
3	Cakupan (%)	27,27	7.14	14.81	16.28	1.66

Sumber : Dinas Pemberdayaan Perempuan, Perlindungan Anak, Pengendalian Penduduk dan KB Kab. Sinjai, Tahun 2020

2.3.2.2.13. Cakupan Layanan reintegrasi social bagi perempuan dan anak korban

Cakupan Layanan reintegrasi social bagi perempuan dan anak korban pada tahun 2015 sampai dengan tahun 2016 tidak ada pendataan nanti di tahun 2017 dan tahun 2019 baru diadakan pendataan, pada tahun 2017 dan tahun 2019 Cakupan Layanan reintegrasi social bagi perempuan dan anak mencapai 100 %.

Tabel. 2.182  
Cakupan Layanan reintegrasi social bagi perempuan  
dan anak korban kekerasan  
Kabupaten Sinjai, Tahun 2015-2019

NO	URAIAN	TAHUN				
		2015	2016	2017	2018	2019
1	Jumlah perempuan dan anak korban kekerasan yg disatukan kembali ke keluarga pengganti dan masyarakat lainnya	-	-	4	7	1
2	Jumlah korban yg membutuhkan reintegrasi social	-	-	4	7	1
3	Cakupan	-	-	100	100	100

Sumber : Dinas Pemberdayaan Perempuan, Perlindungan Anak, Pengendalian Penduduk dan KB Kab. Sinjai, Tahun 2020

2.3.2.2.14. Rasio APM perempuan / laki-laki di SD

Rasio APM perempuan/ laki-laki di tingkat sekolah dasar (SD) Pelayanan dasar pendidikan sudah terlaksana dengan baik. Tercapainya target pendidikan disebabkan karena meningkatnya harga satuan Biaya Operasional Sekolah (BOS) dan meningkatnya Kuota Sasaran BSM.

Proporsi dari penduduk kelompok usia sekolah tertentu yang sedang bersekolah (tanpa memandang jenjang pendidikan yang ditempuhi) terhadap penduduk kelompok usia sekolah yang bersesuaian. tujuannya untuk mengetahui seberapa banyak penduduk usia sekolah yang sudah memanfaatkan fasilitas pendidikan . data dintrepretasikan dalam Nilai APS berkisar antara 0-100. Makin tinggi APS berarti makin banyak anak usia

sekolah yang bersekolah di suatu daerah. APS yang tinggi menunjukkan terbukanya peluang yang lebih besar dalam mengakses pendidikan secara umum. Pada kelompok kelompok umur mana peluang tersebut terjadi dapat dilihat dari besarnya APS pada setiap kelompok umur Kabupaten Sinjai data pendidikan usia SLTP ditatalaksanakan oleh Pemerintah Kabupaten Sinjai dengan capaian 100 persen. Dapat dilihat pada tabel berikut :

Tabel. 2.183  
Rasio APM perempuan / laki-laki di SD  
Kabupaten Sinjai, Tahun 2015-2019

NO	URAIAN	TAHUN				
		2015	2016	2017	2018	2019
1	APM	100,7	100,7	99,02	100	100
2	SD Perempuan	100,37	100,37	98,01	100	100
3	SD Laki-laki	101,01	101,01	100,00	100	100
4	Persentase	100,70	100,70	99,02	100	100

Sumber : Dinas Pemberdayaan Perempuan, Perlindungan Anak, Pengendalian Penduduk dan KB Kab. Sinjai, Tahun 2020

2.3.2.2.15. Rasio APM Perempuan / Laki-laki di SMP

Rasio APM perempuan/ laki-laki di tingkat Pelayanan dasar pendidikan sudah terlaksana dengan baik.

Angka Partisipasi pendidikan Proporsi dari penduduk kelompok usia sekolah tertentu yang sedang bersekolah (tanpa memandang jenjang pendidikan yang ditempuhi) terhadap penduduk kelompok usia sekolah yang bersesuaian. tujuannya untuk mengetahui seberapa banyak penduduk usia sekolah yang sudah memanfaatkan fasilitas pendidikan . data dintrepretasikan dalam Nilai APS berkisar antara 0-100. Makin tinggi APS berarti makin banyak anak usia sekolah yang bersekolah di suatu daerah. APS yang tinggi menunjukkan terbukanya peluang yang lebih besar dalam mengakses pendidikan secara umum. Pada kelompok kelompok umur mana peluang tersebut terjadi dapat dilihat dari besarnya APS pada setiap kelompok umur

Kabupaten Sinjai data pendidikan usia SLTP ditatalaksanakan oleh Pemerintah Kabupaten Sinjai dengan capaian 100 persen. Dapat dilihat pada tabel berikut :

Tabel. 2.184  
Rasio APM Perempuan / Laki-laki di SMP  
Kabupaten Sinjai, Tahun 2015-2019

NO	URAIAN	TAHUN				
		2015	2016	2017	2018	2019
1	APM	97,79	97,79	78,77	100	100
2	SMP Perempuan	102,55	102,55	74,45	100	100
3	SMP Laki-laki	93,18	93,18	82,38	100	100
4	Rasio	97,79	97,79	87,77	100	100

Sumber : Dinas Pemberdayaan Perempuan, Perlindungan Anak, Pengendalian Penduduk dan KB Kab. Sinjai, Tahun 2020

2.3.2.2.16. *Rasio APM Perempuan / Laki-laki di Perguruan Tinggi*

Proporsi dari penduduk kelompok usia sekolah tertentu yang sedang bersekolah (tanpa memandang jenjang pendidikan yang ditempuhi) terhadap penduduk kelompok usia sekolah yang bersesuaian. tujuannya untuk mengetahui seberapa banyak penduduk usia sekolah yang sudah memanfaatkan fasilitas pendidikan . data dintrepretasikan dalam Nilai APS berkisar antara 0-100. Makin tinggi APS berarti makin banyak anak usia sekolah yang bersekolah di suatu daerah. APS yang tinggi menunjukkan terbukanya peluang yang lebih besar dalam mengakses pendidikan secara umum. Pada kelompok kelompok umur mana peluang tersebut terjadi dapat dilihat dari besarnya APS pada setiap kelompok umur

Kabupaten Sinjai data pendidikan usia Perguruan Tinggi ditatalaksanakan oleh DIKTI .

Tabel. 2.185  
Rasio APM Perempuan / Laki-laki di Perguruan Tinggi  
Kabupaten Sinjai, Tahun 2015-2019

NO	URAIAN	TAHUN				
		2015	2016	2017	2018	2019
1	Jumlah Anak Perempuan di tingkat pendidikan tinggi usia 19-24 tahun	808	933	1.168	-	-
2	Jumlah anak laki-laki di tingkat pemdidikan tinggi usia 19-24 tahun	342	478	568	-	-
3	Rasio	2,36	1,95	2,06	-	-

Sumber : Dinas Pemberdayaan Perempuan, Perlindungan Anak, Pengendalian Penduduk dan KB Kab. Sinjai, Tahun 2020

2.3.2.2.17. *Prosentase Kontribusi perempuan dalam pekerjaan upahan di sector non pertanian*

Kondisi pekerja upahan perempuan

Perbedaan tingkat pengangguran penduduk wanita menurut tingkat pendidikan kemungkinan besar karena peranan perbedaan pada kelompok umur muda (10-24 tahun). Hal ini kemungkinan karena:

- (a) Dengan meningkatnya tingkat pendidikan, terutama pada kelompok umur muda, cenderung mempengaruhi mereka untuk bekerja di luar rumah tangga dan memilih pekerjaan yang dianggap sesuai;
- (b) Tingkat pengangguran yang tinggi dari penduduk wanita muda yang berpendidikan relatif tinggi kemungkinan karena yang terdidik lebih tercatat sebagai pencari kerja daripada tercatat bukan sebagai anngkatan kerja, karena pada umumnya mereka tercatat bukan sebagai angkatan kerja, karena pada umumnya mereka

berusaha mendapatkan pekerjaan-pekerjaan yang bersifat formal yang mengharuskan mereka untuk secara aktif melaksanakan kegiatan tersebut;

- (c) Tingkat pengangguran penduduk wanita yang hampir sama pada kelompok umur di atas 25 tahun pada berbagai tingkat pendidikan, diperkirakan karena beberapa hal, anantara lain mereka yang telah tamat sekolah dan lama mencari pekerjaan menjadi putus asa sehingga keluar dari angkatan kerja, baik untuk sementara ataupun secara permanen.

\*\* Kabupaten Sinjai penyusunan Data Ketenagakerjaan dilaksanakan oleh Pemerintah Provinsi Sulawesi Selatan.

Tabel. 2.186  
Prosentase Kontribusi perempuan dalam  
pekerjaan upahan di sector non pertanian  
Kabupaten Sinjai, Tahun 2015-2019

NO	URAIAN	TAHUN				
		2015	2016	2017	2018	2019
1	Banyaknya pekerja upahan perempuan di sector non pertanian	-	49	49	-	-
2	Banyaknya pekerjaan upahan di sekitar non pertanian	-	243	243	-	-
3	Presentase	-	20,16	20,16	-	-

Sumber : Dinas Pemberdayaan Perempuan, Perlindungan Anak, Pengendalian Penduduk dan KB Kab. Sinjai, Tahun 2020

2.3.2.3. BIDANG URUSAN PANGAN

2.3.2.3.1. Ketersediaan Pangan Utama

Persentase ketersediaan pangan utama selama kurun waktu tiga tahun mengalami peningkatan pada tahun 2015 sebesar 29,08 persen meningkat pada tahun 2017 sebesar 32,92 persen, sedangkan pada tahun 2018 mengalami penurunan mencapai sebesar 11,92 % sedangkan pada tahun 2019 mengalami kenaikan sebesar 14,72 %. Dan pada tahun 2015 Rata-rata jumlah ketersediaan pangan utama pertahun sebanyak 78,775 kg meningkat mencapai 83.163 kg pada tahun 2017. Sedangkan pada tahun 2018 sebanyak 31.000 kg dan pada tahun 2019 mengalami kenaikan sebesar 34.000 kg. Sedangkan jumlah penduduk selama kurun waktu lima tahun mengalami peningkatan. Hal ini disebabkan produksi gabah yang dihasilkan meningkat dibandingkan laju jumlah penduduk. Dapat dilihat pada tabel berikut :

Tabel. 2.187  
Ketersediaan pangan utama  
Kabupaten Sinjai, Tahun 2015 - 2019

NO.	URAIAN	TAHUN				
		2015	2016	2017	2018	2019
1.	Rata-rata jumlah ketersediaan pangan utama per tahun (kg)	78.775	72.192	83.163	31.000	34.000
2.	Jumlah penduduk	238.099	239.689	252.627	260.019	267.265
3.	Persentase	29,08	30,12	32,92	11,92	14,72

Sumber : Dinas Ketahanan & Pangan Kab. Sinja, Tahun 2020

2.3.2.3.2. *Ketersediaan Energi dan Protein Per kapita*

Ketersediaan energi dan protein perkapita untuk ketersediaan pangan tiap tahun mengalami penurunan pada tahun 2015 ketersediaan sebesar 24,55 % sedangkan pada tahun 2019 sebesar 78,87 % sedangkan ketersediaan proten untuk ketersediaan protein/kapita/hari tiap tahun mengalami kenaikan pada tahun 2015 sebesar 1,39 % pada tahun 2019 sebesar 4,47 %. Dapat dilihat pada tabel berikut :

Tabel. 2. 188  
Ketersediaan Energi dan Protein per kapita  
Kabupaten Sinjai, Tahun 2015-2019

NO	URAIAN	TAHUN				
		2015	2016	2017	2018	2019
1.	Ketersediaan pangan / kapita /hari	24,55	23,49	16,57	18,61	78,87
2.	Kandungan kalori	502.884	462.137	325.659	350.712	34.000
	Ketersediaan energy (kkal/kapita/hari)					
3.	BDD	5.077,34	5.082,34	5.087,34	3.909,06	-
	Ketersediaan protein (gram / kapita / hari)					
1	Ketersediaan protein/ kapita /hari	1,39	1,44	1,49	1,37	4,47
2	Kandungan protein	139,12	144,12	149,12	152,63	196,06
3	BDD	8,48	37,89	42,36	-	-

Sumber : Dinas Ketahanan & Pangan Kab. Sinja, Tahun 2020

2.3.2.3.3. *Pengawasan dan pembinaan keamanan pangan*

Persentase pengawasan dan pembinaan keamanan pangan di Kabupaten Sinjai selalu mengalami fluktuasi dimana pada tahun 2019 mencapai 100 % mengalami kenaikan di dibandingkan dengan pada tahun 2018 sebesar 62,00 persen . Jumlah sampel pangan yang aman di konsumsi dalam kurun lima tahun mengalami peningkatan pada tahun 2015 sebanyak 3 sampel mengalami peningkatan pada tahun 2019 sebanyak 6

sampel pengawasan dan pembinaan keamanan pangan sedangkan jumlah total sampel pangan yang diperdagangkan pada tahun 2015 sebanyak 7 sampel mengalami penurunan pada tahun 2018 sebanyak 6 sampel. Tingkat keamanan pangan ditahun 2019 sebanyak 100 %. Hal ini menunjukkan dari enan sampel yang diuji ada 3 sampel pangan yang tidak aman. Dapat dilihat pada tabel berikut :

Tabel. 2.189  
Pengawasan dan pembinaan keamanan pangan  
Kabupaten Sinjai, Tahun 2015-2019

NO.	Uraian	TAHUN				
		2015	2016	2017	2018	2019
1.	Jumlah sampel pangan yg aman di komsumsi	3	5	5	5	6
2.	Jumlah total sampel pangan yg diperdagangkan	7	7	8	8	6
3.	Persentase	42,86	71,43	62,00	62,00	100

Sumber : Dinas Ketahanan & Pangan Kab. Sinja, Tahun 2020

2.3.2.4. BIDANG URUSAN PERTANAHAN

2.3.2.4.1. *Persentase Luas Lahan Bersertifikat*

Persentase Luas Lahan bersertifikat merupakan perbandingan dari luas lahan bersertifikat ( Tanah Milik Pemda Kab.Sinjai) dengan Luas Wilayah (Luas Lahan Milik Pemda Kab.Sinjai). untuk tahun 2019 capaian 83,95 persen dengan luasan 3.243.009 Ha, persentase capaian mengalami peningkatan dibanding tahun 2018 capaian 79,40 % dengan luasan 3.343.009 Ha, capaian tahun 2019 melebihi 100% dari apa yang ditargetkan, dengan jumlah sertifikat yang terbit yaitu 38 sertifikat , dibanding tahun 2018 sertifikat yang terbit hanya 8 sertifikat dengan luas lahan yang disertifikatkan 2,38 Ha.

Adapun hal – hal utama yang menjadi penyebab keberhasilan pencapaian target adalah:

- a. Koordinasi yang baik dengan instansi pemerintah lainnya, terutama Badan Pengelolaan Aset Pemerintah Kabupaten Sinjai, Bagian Pemerintahan Sekertaris Daerah,Camat dan BPN Kabupaten Sinjai yang telah memberikan tuntunan dalam pengurusan sertifikat.
- b. Komitmen Pemerintah Daerah dalam penanganan Aset Tanah pemda yang belum bersertifikat.

Tabel. 2.190  
Persentase luas lahan bersertifikat  
Kabupaten Sinjai, Tahun 2015-2019

NO	URAIAN	TAHUN				
		2015	2016	2017	2018	2019
1	Jumlah luas lahan bersertifikat	-	-	2.551.254	2.575.097	2.722.666
2.	Jumlah luas wilayah	-	-	3.243.009	3.243.009	3.243.009
3	Persentase	-	-	78,67	79,40	83,95

Sumber : Dinas Perumahan, Kawasan Permukiman dan Pertanahan Kab. Sinjai, Tahun 2020

2.3.2.4.2. *Penyelesaian Izin Lokasi*

Penyelesaian Izin Lokasi adalah izin yang diberikan kepada perusahaan untuk memperoleh tanah yang diperlukan perusahaan tersebut untuk menjalankan kegiatan usahanya dalam rangka kegiatan penanaman modal. Pada tahun 2019 Penyelesaian Izin Lokasi tidak ada. Dapat dilihat pada tabel berikut :

Tabel. 2.191  
Penyelesaian Izin Lokasi  
Kabupaten Sinjai, Tahun 2015-2019

NO	URAIAN	TAHUN				
		2015	2016	2017	2018	2019
1	Jumlah ijin lokasi	-	-	5	-	-
2	Permohonan ijin lokasi	-	-	5	-	-
3	Persentase	-	-	100	-	-

Sumber : Dinas Perumahan, Kawasan Permukiman dan Pertanahan Kab. Sinjai, Tahun 2020

2.3.2.5. **BIDANG URUSAN LINGKUNGAN HIDUP**

2.3.2.5.1. *Tersusunnya RPPLH kabupaten*

Tersusunnya RPPLH kabupaten Sinjai kurang waktu lima tahun dari tahun 2015 sampai dengan tahun 2017 tidak mempunyai dokumen.

Rencana Pengelolaan dan Perlindungan Lingkungan Hidup (RPPLH) Kabupaten Sinjai sampai dengan tahun 2019 belum tersusun karena petunjuk teknis penyusunan RPPLH belum ada tetapi dokumen pendukung RPPLH yaitu daya dukung dan daya tampung lingkungan dalam proses penyusunan. Dapat dilihat pada tabel berikut:

Tabel. 2.192  
Tersusunnya RPPLH  
Kabupaten, Tahun 2015-2019

NO.	URAIAN	TAHUN				
		2015	2016	2017	2018	2019
1.	Ada	-	-	-	-	-
2.	Tidak Ada	Tidak ada	Tidak ada	Tidak ada	Tidak ada	Tidak ada

Sumber : Dinas Lingkungan Hidup dan Kehutanan Kab. Sinjai, Tahun 2020

2.3.2.5.2. *Terintegrasinya RPPLH dalam rencana Pembangunan Kabupaten*

Terintegrasinya RPPLH dalam rencana pembangunan Kabupaten Sinjai karena RPPLH belum tersusun sampai dengan tahun 2019.

Tabel. 2.193  
Terintegrasinya RPPLH dalam rencana pembangunan kabupaten  
Kabupaten Sinjai, Tahun 2015-2019

NO.	URAIAN	TAHUN				
		2015	2016	2017	2018	2019
1.	Ada	-	-	-	-	-
2.	Tidak Ada	Tidak Ada	Tidak Ada	Tidak Ada	Tidak Ada	Tidak Ada

Sumber : Dinas Lingkungan Hidup dan Kehutanan Kab. Sinjai, Tahun 2020

2.3.2.5.3. *Terselenggaranya KLHS untuk K/R/P Tingkat Daerah Provinsi*

Terselenggaranya KLHS Kabupaten Sinjai pada tahun 2018, telah terintegrasi (1) KLHS RDTR kawasan perkotaan dan pentaaan zonasi (2) KLHS RPJPD tahun 2005-2025 Kabupaten Sinjai.

Tabel. 2.194  
Terselenggaranya KLHS untuk K/R/P tingkat daerah provinsi  
Kabupaten Sinjai, Tahun 2015-2019

NO.	URAIAN	TAHUN				
		2015	2016	2017	2018	2019
1.	Ada	-	-	-	Ada	Ada
2.	Tidak Ada	Tidak ada	Tidak ada	Tidak ada	-	-

Sumber : Dinas Lingkungan Hidup dan Kehutanan Kab. Sinjai, Tahun 2020

2.3.2.5.4. *Hasil Pengukuran Indeks Kualitas air*

Hasil pengukuran indeks kualitas air di Kabupaten Sinjai Pada tahun 2019 pemantauan kualitas air dilakukan pada 6 sungai yaitu Sungai Tangka, Sungai Mangottong, Sungai Balangtieng, Sungai Lolisang, Sungai Kalamisu, Sungai Bua dengan jumlah titik pantau 16 titik. Pemantauan dilaksanakan 2 kali dalam setahun. Dari hasil pemantauan tersebut, jumlah titik pantau yang statusnya baik (memenuhi baku mutu) 12 titik (75 %) sedangkan cemar ringan 4 titik (25%) untuk cemar sedang dan cemar berat tidak ada.

Tabel. 2.195  
Hasil pengukuran Indeks kualitas air  
Kabupaten Sinjai, Tahun 2015-2019

NO.	URAIAN	TAHUN				
		2015	2016	2017	2018	2019
1.	Baik (memenuhi baku mutu)	11	11	17	5	12
2.	Cemar ringan	8	10	12	11	4
3.	Cemar sedang	0	1	3	-	-
4.	Cemar berat	0		1	-	-

Sumber : Dinas Lingkungan Hidup dan Kehutanan Kab. Sinjai, Tahun 2020

2.3.2.5.5. Hasil Pengukuran Indeks kualitas udara

Indeks kualitas udara (IKU) Kabupaten Sinjai tahun 2019 yaitu 90.97 meningkat sebesar 0,7 dari tahun 2018 yaitu 90.27. Upaya peningkatan kualitas udara di Kabupaten Sinjai dilakukan melalui berbagai intervensi seperti kebijakan terkait pengendalian pencemaran udara melalui kegiatan *Car Free Day* dan peningkatan cakupan penanaman pohon. Dapat dilihat pada tabel berikut :

Tabel. 2.196  
Hasil Pengukuran Indeks kualitas udara  
Kabupaten Sinjai, Tahun 2015-2019

NO.	URAIAN	TAHUN				
		2015	2016	2017	2018	2019
1.	Hasil Pengukuran Indeks kualitas udara	-	-	89,92	90,27	90.97

Sumber : Dinas Lingkungan Hidup dan Kehutanan Kab. Sinjai, Tahun 2020

2.3.2.5.6. Hasil Pengukuran Indeks kualitas tutupan lahan

Hasil pengukuran indeks kualitas tutupan lahan di Kabupaten Sinjai Tahun 20189 yaitu 42.86 persen mengalami kenaikan sebesar 1,35 dibandingkan dengan tahun 2018, yaitu dari 41.51. Dapat dilihat pada tabel berikut :

Tabel. 2.197  
Hasil Pengukuran Indeks kualitas tutupan lahan  
Kabupaten Sinjai, Tahun 2015-2019

NO.	URAIAN	TAHUN				
		2015	2016	2017	2018	2019
1.	Indeks kualitas tutupan lahan (IKTL)	38.68	38.79	41.51	41.51	42.86
2.	Tutupan hutan (TH)	0.177	0.178	0.20	0.21	-

Sumber : Dinas Lingkungan Hidup dan Kehutanan Kab. Sinjai, Tahun 2020

2.3.2.5.7. **Pembinaan dan pengawasan terkait ketaatan penanggungjawab usaha /atau kegiatan yg diawasi ketaatannya terhadap PPLH, PUU LH yg diterbitkan oelh pemerintah kabupaten**

Jumlah usaha dan/atau kegiatan yang taat terhadap izin lingkungan, izin PPLH dan PUU LH dan izin yg diterbitkannya oleh pemerintah daerah, meningkat sebesar 0.12 dari tahun 2018. Dapat dilihat pada tabel berikutn:

Tabel.2.198  
Pembinaan dan pengawasan terkait ketaatan penanggungjawab usaha /atau kegiatan yg diawasi ketaatannya terhadap PPLH, PUU LH yg diterbitkan oelh pemerintah kabupaten Kabupaten Sinjai, Tahun 2015-2019

NO.	URAIAN	TAHUN				
		2015	2016	2017	2018	2019
1.	Jumlah ketaatan terhadap izin lingkungan, izin PPLH dan PUU LH dan izin yg diterbitkannya o/ pemerintah daerah	2	105	34	1	2
2.	Total penanggungjawab usaha a/ kegiatan yg dibina	10	120	36	29	56
3.	Persentase	20	87,50	94,44	3,45	3.57

Sumber : Dinas Lingkungan Hidup dan Kehutanan Kab. Sinjai, Tahun 2020

2.3.2.5.8. **Terlaksananya Pemberian Penghargaan Lingkungan Hidup**

Pemberian penghargaan lingkungan hidup di Kabupaten Sinjai yang terlaksana pada tahun 2019 adalah penghargaan sekolah adiwiyata tingkat Kabupaten sebanyak 5 sekolah

Tabel. 2.199  
Terlaksananya Pemberian Penghargaan Lingkungan Hidup Kabupaten Sinjai, Tahun 2015-2019

NO.	URAIAN	TAHUN				
		2015	2016	2017	2018	2019
1.	Ada	Ada	Ada	-	Ada	Ada
2.	Tidak Ada	-	-	Tdk Ada	-	-

Sumber : Dinas Lingkungan Hidup dan Kehutanan Kab. Sinjai, Tahun 2020

2.3.2.5.9. **Timbulan sampah yg ditangani**

Volume timbulan sampah yang tertangani di Kabupaten Sinjai meningkat sebesar 9.69 dibanding tahun 2018. Volume timbulan sampah tahun 2019 sebesar 38.825,34 ton meningkat sebesar 850,34 ton dibanding tahun 2018 yaitu sebesar 37.975 ton.

Tabel. 2.200  
Timbulan sampah yg ditangani  
Kabupaten Sinjai, Tahun 2015-2019

NO.	URAIAN	TAHUN				
		2015	2016	2017	2018	2019
1.	Volume timbulan sampah yang ditangani	-	19.245,60	19.512,90	13.395,80	17465,25
2.	Total timbunan sampah	-	37.283,73	36.883,54	37.975	38.825,34
3.	Persentase	-	51.62	52.90	35,29	44,98

Sumber : Dinas Lingkungan Hidup dan Kehutanan Kab. Sinjai, Tahun 2020

2.3.2.5.10. *Persentase Jumlah Sampah yg Terkurangi Melalui 3R*

Persentase jumlah sampah yang berkurang melalui aktifitas 3 R Kabupaten Sinjai yaitu bank sampah dan TPS3R sebesar 195,68 ton. Dapat dilihat pada tabel berikut :

Tabel. 2.201  
Persentase jumlah sampah yg berkurang melalui 3R  
Kabupaten Sinjai, Tahun 2015-2019

NO.	URAIAN	TAHUN				
		2015	2016	2017	2018	2019
1.	Sampah yg berkurang melalui 3 R	-	-	-	2.765,95	195,68
2.	Jumlah sampah yg di kelola melalui aktifitas 3 seperti bank sampah, pusat daur ulang dll	-	-	6.289	2.765,95	195,68

Sumber : Dinas Lingkungan Hidup dan Kehutanan Kab. Sinjai, Tahun 2020

2.3.2.5.11. *Persentase Cakupan Area Pelayanan*

Cakupan layanan pengelolaan sampah tahun 2019 sama dengan cakupan pelayanan pada tahun 2018 yaitu area perkotaan Kecamatan Sinjai Utara (Ibukota Kabupaten Sinjai) yaitu Kelurahan Biringere, Balangnipa, Bongki, Lappa, AlehanuaE dan Lamatti Rilau, pasar Kelurahan Samaenre Kecamatan Sinjai Tengah, Kelurahan Tassililu Kecamatan Sinjai Barat, Desa Lamatti Riataang Kecamatan Bulupoddo, pasar panaikang dan taman wisata hutan Mangrove Kec. Sinjai Timur, pasar Inrulampung Kec. Sinjai Borong, Desa Saotengah dan Tellulimpoe Kecamatan Tellulimpoe, Kelurahan Sangiasseri Kecamatan Sinjai Selatan serta pulau Harapan Kecamatan Pulau IX.

Tabel. 2.202  
Persentase cakupan area pelayanan  
Kabupaten Sinjai, Tahun 2015-2019

NO.	URAIAN	TAHUN				
		2015	2016	2017	2018	2019
1.	Luas area pelayanan pengelolaan sampah (Km <sup>2</sup> /ha)	10.73	11.73	19.45	55.734,30	55.734,30
2.	Luas area kabupaten (Km <sup>2</sup> /ha)	819.96	819.96	819.96	819.960	819.960
3.	Persentase	1.31	1.43	2.37	6,80	6,80

Sumber : Dinas Lingkungan Hidup dan Kehutanan Kab. Sinjai, Tahun 2020

2.3.2.5.12. *Persentase Jumlah Sampah yg Tertangani*

Persentase jumlah sampah yang tertangani pada Tahun 2019 mencapai 44.98 % meningkat dibanding Tahun 2018 sebesar 35.29 %. Jumlah sampah yang tertangani pada tahun 2019 sebanyak 17465,25 meningkat dibanding tahun 2018 yaitu sebesar 13395,80 ton atau meningkat sebesar 4069,45 ton. Peningkatan volume timbulan sampah dipengaruhi oleh pertumbuhan penduduk. Dapat dilihat pada tabel berikut :

Tabel. 2.203  
Persentase jumlah sampah yg tertangani  
Kabupaten Sinjai, Tahun 2015-2019

NO.	URAIAN	TAHUN				
		2015	2016	2017	2018	2019
1.	Jumlah sampah yg tertangani (ton)	-	19.245,60	19.512,90	13395,80	17465,25
2.	Total jumlah timbulan sampah di kabupaten (ton)	-	37.283,73	36.883,54	37975	38.825,34
3.	Persentase	-	51.62	52.90	35,29	44,98

Sumber : Dinas Lingkungan Hidup dan Kehutanan Kab. Sinjai, Tahun 2020

2.3.2.5.13. *Operasionalisasi TPA/TPST/SPA di Kabupaten*

Tabel. 2.204  
Operasionalisasi TPA/TPST/SPA di kabupaten  
Kabupaten Sinjai, Tahun 2015-2019

NO.	URAIAN	TAHUN				
		2015	2016	2017	2018	2019
1.	Nilai TPA (Program adipura	74,06	71	71,43	≥ 71	≥ 72

Sumber : Dinas Lingkungan Hidup dan Kehutanan Kab. Sinjai, Tahun 2020

Operasionalisasi TPA di Kabupaten Sinjai dalam program Adipura pada Tahun 2019 ≥ 72.

2.3.2.6. BIDANG URUSAN ADMINISTRASI KEPENDUDUKAN DAN PENCATATAN SIPIL

2.3.2.6.1. Rasio Penduduk ber KTP per Satuan Penduduk.

Rasio penduduk ber KTP di Kabupaten Sinjai bagi setiap penduduk yang telah berumur 17 tahun terhitung sejak tanggal kelahirannya wajib memiliki KTP, disamping itu bagi penduduk yang sudah menikah meskipun belum berumur 17 tahun wajib memiliki KTP.

KTP dan dokumen kependudukan lainnya saat ini sudah menjadi kebutuhan dasar bagi setiap penduduk, KTP harus dibawa dan melekat pada pemiliknya kemana dan dimana ia berada. KTP setiap penduduk menjadi syarat berhak mendapatkan pelayanan publik, seperti : pelayanan kesehatan, pelayanan pendidikan di perguruan tinggi, penerbitan Surat Izin Mengemudi (SIM), izin usaha, pelayanan wajib pajak, pelayanan perbankan, pelayanan penerbitan surat-surat dan sertifikat tanah, asuransi, pelayanan jaminan sosial, dan lain-lain.

Olehnya itu bagi setiap penduduk untuk mendapatkan pelayanan publik dengan mulus dan legal, harus memiliki KTP yang sah dan benar. Apabila setiap penduduk memiliki KTP-El dengan ketunggalan NIK, maka kegunaan dan pemanfaatan data dapat efektif sesuai dengan kegunaan dan kebutuhan. Hal ini sangat penting untuk diprioritaskan dalam pembangunan kependudukan agar berhasil guna dan berdaya guna untuk kemajuan dan kesejahteraan rakyat.

Berdasarkan tabel di atas menunjukkan rasio kepemilikan KTP-El pada penduduk usia 17 tahun ke atas dan juga jumlah penduduk di atas 17 tahun atau telah menikah. Terlihat ada pertambahan jumlah penduduk yang telah memiliki KTP-El. Hal ini terjadi karena Dinas Dukcapil Sinjai selalu melaksanakan kegiatan jemput bola atau *door to door* perekaman untuk semua warga terutama yang lansia dan pelajar yang akan memasuki umur 17 tahun. Sedangkan jumlah penduduk berumur 17 tahun atau telah menikah menunjukkan jumlah wajib KTP yang ada di Sinjai. Dari rasio 0,98 terlihat bahwa jumlah pemegang KTP sudah hampir mencapai 100%.

Tabel. 2.205  
Rasio penduduk ber KTP per Satuan Penduduk  
Kabupaten Sinjai, Tahun 2015-2019

NO.	URAIAN	TAHUN				
		2015	2016	2017	2018	2019
1.	Jumlah Penduduk usia > 17 yg ber KTP	75.848	77.900	79.022	176.895	183,258
2.	Jumlah Penduduk usia 17 atau yg telah menikah	162.517	166.435	171.990	179264	120,426
3.	Rasio	0,47	0,47	0,46	0,98	1.52

Sumber : Dinas Kependudukan dan Catatan Sipil Kab. Sinjai, Tahun 2020

2.3.2.6.2. Rasio bayi berakte kelahiran

Rasio bayi berakte kelahiran di Kabupaten Sinjai setiap tahun mengalami fluktuasi dimana pada tahun 2015 hingga tahun 2019 terjadi peningkatan kepemilikan bayi yang memiliki akta kelahiran. Kepemilikan akta untuk bayi ini mencapai 99,59 %. Di mana pada tahun 2019 bayi berakte kelahiran mengalami peningkatan sebanyak 2.945 bayi sedangkan jumlah bayi sebanyak 2.957 bayi

Setiap kelahiran wajib dilaporkan oleh penduduk kepada Dinas Kependudukan dan Pencatatan Sipil Kabupaten/Kota dimana orang tua anak tersebut terdaftar sebagai penduduk paling lambat 60 hari sejak kelahiran. Pada saat pelaporan berdasarkan persyaratan yang dipersyaratkan setelah terpenuhi, maka dicatat pada register Akta Kelahiran dan selanjutnya menerbitkan Kutipan Akta Kelahiran.

Melihat rasio dengan jumlah 100 maka semua bayi yang lahir di Kabupaten Sinjai pada tahun 2018 telah memiliki akta kelahiran.

Tabel. 2.206  
Rasio bayi berakte kelahiran  
Kabupaten Sinjai, Tahun 2015-2019

NO.	URAIAN	TAHUN				
		2015	2016	2017	2018	2019
1.	Jumlah bayi berakte kelahiran	82.531	89.268	89.268	2.802	2.945
2.	Jumlah Bayi	100.793	90.738	90.738	2.802	2.957
3.	Rasio	0,82	0,98	0,98	100	99,59

Sumber : Dinas Kependudukan dan Catatan Sipil Kab. Sinjai, Tahun 2020

2.3.2.6.3. Rasio pasangan berakte nikah

Rasio kepemilikan akta nikah di Kabupaten Sinjai setiap tahunnya mengalami peningkatan. Ada peningkatan pasangan yang memiliki akta nikah seiring dengan bertambahnya pasangan yang punya status menikah.

Akta Perkawinan merupakan identitas atas penduduk yang berstatus kawin sesuai peraturan perundang-undangan yang berlaku. Akta Perkawinan hanya diberikan kepada penduduk non muslim yang telah melakukan perkawinan.

Bagi penduduk muslim menggunakan buku nikah yang diberikan oleh Kantor Urusan Agama (KUA) Kecamatan. Dalam Undang-Undang Nomor 24 Tahun 2015 tentang Perubahan atas Undang-Undang Nomor 23 Tahun 2006 tentang Administrasi Kependudukan, pasal 34 mengamanahkan data hasil pencatatan atas peristiwa pelaporan perkawinan yang sah berdasarkan ketentuan Peraturan Perundang-undangan wajib dilaporkan oleh penduduk kepada Dinas Kependudukan dan Pencatatan

Sipil Kabupaten/Kota di tempat terjadinya perkawinan paling lambat 10 hari sejak tanggal perkawinan oleh penduduk yang beragama Islam melalui KUA Kecamatan, tetapi tidak memerlukan penerbitan Kutipan Akta Perkawinan hanya untuk direkam dalam database kependudukan.

Peningkatan versi SIAK tahun 2018 ini diharapkan akan memberikan penambahan pelaporan akta nikah karena format Kartu Keluarga telah berubah terutama pada status menikah yang punya akta atau tidak bisa memperlihatkan akta nikah. Jumlah di atas diambil dari yang melaporkan akta nikah yaitu buku nikah untuk muslim dan bukan akta perkawinan yang untuk non muslim.

Tabel. 2.207  
Rasio pasangan berakte nikah  
Kabupaten Sinjai, Tahun 2015-2019

NO.	URAIAN	TAHUN				
		2015	2016	2017	2018	2019
1.	Jumlah Pasangan nikah berakte nikah	4.590	4.590	4.713	15394	21,040
2.	Jumlah keseluruhan pasangan nikah	56.645	56.645	56.775	117207	120,077
3.	Rasio	0,081	0,081	0,083	0,131	0.18

Sumber : Dinas Kependudukan dan Catatan Sipil Kab. Sinjai, Tahun 2020

#### 2.3.2.6.4. Ketersediaan Database Kependudukan Skala Provinsi

Ketersediaan database kependudukan skala provinsi di Kabupaten Sinjai mulai tahun 2015 sampai dengan tahun 2019 Database kependudukan di Dinas Dukcapil Sinjai telah berskala provinsi. Semua data penduduk dari kabupaten lain ataupun provinsi lain bisa dicek. Semua data online sehingga menghindari adanya nomor NIK yang ganda. Dapat dilihat pada table berikut :

Tabel. 2.208  
Ketersediaan Database Kependudukan Skala Provinsi  
Kabupaten Sinjai, Tahun 2015-2019

NO.	URAIAN	TAHUN				
		2015	2016	2017	2018	2019
1.	Data base kependudukan skala Provinsi	Ada	Ada	Ada	Ada	Ada

Sumber : Dinas Kependudukan dan Catatan Sipil Kab. Sinjai, Tahun 2020

#### 2.3.2.6.5. Penerapan KTP Nasional Berbasis NIK

Penerapan KTP Nasional berbasis NIK di kabupaten Sinjai sejak tahun 2015 sampai dengan tahun 2019 Penerapan Aplikasi SIAK yang sudah sampai ke versi 7 telah berbasis NIK. Semua penduduk punya NIK masing-masing sesuai dengan identitas dari daerah pertama membuat NIK. Dapat dilihat pada tabel berikut :

Tabel 2.209  
Penerapan KTP Nasional Berbasis NIK  
Kabupaten Sinjai, Tahun 2015-2019

NO.	URAIAN	TAHUN				
		2015	2016	2017	2018	2019
1.	Penerapan KTP berbasis NIK	Sudah	Sudah	Sudah	Sudah	Sudah

Sumber : Dinas Kependudukan dan Catatan Sipil Kab. Sinjai, Tahun 2020

2.3.2.6.6. Cakupan penerbitan Kartu Tanda Penduduk (KTP)

Cakupan Kepemilikan KTP-El Penduduk ber KTP per Satuan Penduduk. Pada bagian ini kita bisa melihat rasio penerbitan antara KTP ber-NIK dan jumlah penduduk wajib KTP. Penerbitan KTP telah mencapai 98,76 % dari keseluruhan penduduk wajib KTP. Dapat dilihat pada tabel berikut :

Tabel. 2.210  
Cakupan penerbitan Kartu Tanda Penduduk (KTP)  
Kabupaten Sinjai, Tahun 2015-2019

NO.	URAIAN	TAHUN				
		2015	2016	2017	2018	2019
1.	Jumlah KTP ber-NIK yg diterbitkan	143.789	159.923	167.679	178655	183,258
2.	Jumlah Penduduk wajib KTP	171.355	175.524	171.990	179264	185,567
3.	Cakupan	83,91	91,11	97,49	99,66	98.76

Sumber : Dinas Kependudukan dan Catatan Sipil Kab. Sinjai, Tahun 2020

2.3.2.6.7. Cakupan penerbitan akte kelahiran

Cakupan penerbitan akte kelahiran bayi itu mencapai 99,59 %, Penjelasan pada bagian ini sebelumnya telah dimulai pada bagian Rasio bayi berakte kelahiran. Dapat dilihat pada tabel di berikut :

Tabel. 2.211  
Cakupan penerbitan akte kelahiran  
Kabupaten Sinjai, Tahun 2015-2019

NO.	URAIAN	TAHUN				
		2015	2016	2017	2018	2019
1.	Jumlah Penduduk lahir & memperoleh akte kelahiran di tahun bersangkutan	82.531	89.268	89,268	2.802	2,945
2.	Jumlah kelahiran di tahun bersangkutan	100.793	90.738	90.738	2.802	2,957
3.	Cakupan (%)	81,88	98,38	98,38	100	99.59

Sumber : Dinas Kependudukan dan Catatan Sipil Kab. Sinjai, Tahun 2020

2.3.2.7. BIDANG URUSAN PEMBERDAYAAN MASYARAKAT DAN DESA

2.3.2.7.1. Cakupan Sarana Prasarana Perkantoran Pemerintahan Desa yang Baik

Aktifitas Pemerintahan Desa pada dasarnya berjalan dengan baik walaupun keterbatasan sarana dan prasarana Kantor Desa. Cakupan sarana prasarana perkantoran pemerintah desa di Kabupaten Sinjai Pada Tahun 2018 Kantor Pemerintahan Desa yang dianggap representatif sejumlah 63 (enam puluh tiga) kantor Pemerintahan Desa yang Baik dari 67 seluruh Pemerintahan Desa atau 94,03 %. Pada Tahun 2019 sejumlah 65 (enam puluh lima) kantor Pemerintahan Desa yang baik dari 67 Pemerintahan Desa atau 91,01%, adapun Kantor Pemerintahan Desa yang Rusak adalah Kantor Desa Arabika dan Kantor Desa Baru. Dapat dilihat pada tabel berikut

Tabel. 2.212  
Cakupan Sarana Prasarana Perkantoran Pemerintahan Desa yang Baik  
Kabupaten Sinjai, Tahun 2015-2019

NO	URAIAN	TAHUN				
		2015	2016	2017	2018	2019
1	Jumlah Kantor Pemerintahan Desa yang Baik	59	65	63	63	65
2	Jumlah Seluruh Pemerintahan Desa	67	67	67	67	67
3	Cakupan	88,06	97,01	94,03	94,03	97,01

Sumber : Dinas Pemberdayaan Masyarakat dan Desa Kab. Sinjai, Tahun 2020

2.4.2.7.2. Rata-Rata Jumlah Kelompok Binaan Lembaga Pemberdayaan Masyarakat (LPM)

Kelompok binaan LPM adalah kelompok masyarakat yang dibina oleh LPM sebagai mitra pemerintah desa atau kelurahan dalam mewujudkan aspirasi dan kebutuhan masyarakat di bidang pembangunan.

Rata-rata jumlah kelompok binaan lembaga pemberdayaan masyarakat di Kabupaten Sinjai menunjukkan bahwa dalam kurun waktu tahun 2018 sampai 2019 jumlah kelompok Binaan LPM di Kabupaten Sinjai yang ada sebanyak 80 Kelompok. Hal ini berarti bahwa pada setiap Desa/Kelurahan memiliki 1 Kelompok Binaan LPM. Dapat dilihat pada table berikut :

Tabel. 2.213  
Rata-Rata Jumlah Kelompok Binaan Lembaga Pemberdayaan  
Masyarakat (LPM) Kabupaten Sinjai ,Tahun 2015-2019

NO	URAIAN	TAHUN				
		2015	2016	2017	2018	2019
1	Jumlah Kelompok Binaan LPM	80	80	80	80	80
2	Jumlah LPM	80	80	80	80	80
3	Rata-Rata	1	1	1	1	1

Sumber : Dinas Pemberdayaan Masyarakat dan Desa Kab. Sinjai, Tahun 2020

2.3.2.7.3. Rata-Rata Jumlah Kelompok Binaan PKK Kabupaten Sinjai

Capaian kelompok binaan PKK adalah kelompok-kelompok masyarakat yang berada di bawah Tim Penggerak PKK Desa/Kelurahan, yang dapat dibentuk berdasarkan kewilayahan atau kegiatan seperti kelompok dasawisma dan kelompok sejenis.

Rata-rata jumlah kelompok binaan PPK di Kabupaten Sinjai pada Tahun 2018 Jumlah PKK 80 (delapan puluh) dari 80 Desa dan Kelurahan se Kabupaten Sinjai dan Jumlah Kelompok Binaan PKK sebanyak 5.208 kelompok atau rata-rata 65,10 persen . Sedangkan untuk tahun 2019 mengalami penambahan menjadi 5.611 Kelompok Binaan atau 70,14 persen rata-rata kelompok binaan. Dapat dilihat pada tabel berikut :

Tabel 2.214  
Rata-Rata Jumlah Kelompok Binaan PKK  
Kabupaten Sinjai, Tahun 2015-2019

NO	URAIAN	TAHUN				
		2015	2016	2017	2018	2019
1	Jumlah PKK	80	80	80	80	90
2	Jumlah Kelompok Binaan PKK	3.586	3.795	3.795	5.208	5.611
3	Rata-Rata	44,83	47,44	47,44	65,10	70,14

Sumber : Dinas Pemberdayaan Masyarakat dan Desa Kab. Sinjai, Tahun 2020

2.3.2.7.4. Persentase LSM aktif

Persentase LSM aktif di Kabupaten Sinjai pada Tahun 2018 Jumlah LSM Aktif sebanyak 15 (lima belas) LSM yang aktif dan Jumlah LPM sebanyak 80 LPM Desa/Kelurahan atau 18,75 Persen. Sedangkan untuk tahun 2019 mengalami pengurangan Jumlah LSM Aktif menjadi 9 LSM dan Jumlah LPM Sebanyak 80 LPM Desa/Kelurahan atau 11,25, hal ini disebabkan karena periode Kepengurusan yang belum diperpanjang. Dapat dilihat pada tabel berikut :

Tabel 2.215  
Persentase LSM aktif  
Kabupaten Sinjai, Tahun 2015-2019

NO	URAIAN	TAHUN				
		2015	2016	2017	2018	2019
1.	Jumlah LSM Aktif	12	12	15	15	9
2.	Jumlah LPM	80	80	80	80	80
3.	Persentase	15,00	15,00	18,75	18,75	11,25

Sumber : Dinas Pemberdayaan Masyarakat dan Desa Kab. Sinjai, Tahun 2020

2.3.2.7.5. Persentase LPM Berprestasi

LPM Berprestasi dengan asumsi bahwa LPM Desa/Kelurahan yang menjadi Juara I, II dan III Lomba Desa/Kelurahan tingkat Kabupaten. Persentase LPM Berprestasi pada

Tahun 2018 sebanyak 3 (tiga) LPM dari 80 LPM Desa/Kelurahan atau 3,75 Persen. Sedangkan untuk tahun 2019 Jumlah LPM Berprestasi sebanyak 3 (tiga) LPM dari 80 LPM Desa/Kelurahan atau 3,75 Persen. Dapat dilihat pada tabel berikut :

Tabel 2.216  
Persentase LPM Berprestasi  
Kabupaten Sinjai, Tahun 2015-2019

NO	URAIAN	TAHUN				
		2015	2016	2017	2018	2019
1	Jumlah LPM Berprestasi	3	3	3	3	3
2	Total LPM	80	80	80	80	80
3	Persentase LPM Berprestasi	3,75	3,75	3,75	3,75	3,75

Sumber : Dinas Pemberdayaan Masyarakat dan Desa Kab. Sinjai, Tahun 2020

2.3.2.7.6. *PKK Aktif*

Jumlah PKK Aktif di Kabupaten Sinjai untuk menghitung Jumlah PKK maka dihitung dari jumlah tim penggerak PKK dalam lingkup wilayah pemerintah daerah. Jumlah PKK sebanyak 90 PKK terdiri dari PKK Kabupaten, 9 PKK Kecamatan dan 80 PKK Desa/Kelurahan. Dan pada tahun 2019 Jumlah PKK aktif sebanyak 90 (sembilan puluh) PKK Aktif dari 90 (sembilan puluh) total PKK atau 100%.

Tabel 2.217  
PKK Aktif  
Kabupaten Sinjai, Tahun 2015-2019

NO	URAIAN	TAHUN				
		2015	2016	2017	2018	2018
1	Jumlah PKK Aktif	80	80	80	80	90
2	Total PKK	80	80	80	80	90
3	Persentase PKK Aktif	100	100	100	100	100

Sumber : Dinas Pemberdayaan Masyarakat dan Desa Kab. Sinjai, Tahun 2020

2.3.2.7.7. *Persentase Posyandu Aktif*

Persentase posyandu aktif di Kabupaten Sinjai yaitu Jumlah Posyandu Tahun 2018 sebanyak 337 (tiga ratus tiga puluh tujuh) Posyandu dengan Jumlah Posyandu Aktif sebanyak 337 atau 100 persen. Dan untuk tahun 2019 bertambah menjadi 352 (tiga ratus lima puluh dua) Posyandu dengan Jumlah Posyandu Aktif sebanyak 352 atau 100 persen.

Tabel 2.218  
Persentase Posyandu Aktif  
Kabupaten Sinjai, Tahun 2015-2019

NO	URAIAN	TAHUN				
		2015	2016	2017	2018	2019
1	Total Posyandu	331	331	336	337	352
2	Jumlah Posyandu Aktif	331	331	336	337	352
3	Persentase Posyandu Aktif	100	100	100	100	100

Sumber : Dinas Pemberdayaan Masyarakat dan Desa Kab. Sinjai, Tahun 2020

2.3.2.7.8. *Swadaya Masyarakat Terhadap Program Pemberdayaan Masyarakat*

Jumlah swadaya masyarakat meningkat dari 25,11 persen pada tahun 2018 menjadi 29,55 persen pada tahun 2019 . Hal ini disebabkan karena :

1. Program dan kegiatan pemberdayaan mendapat respon positif.
2. Terbangunnya sistem informasi yang transparan dalam bentuk baliho dan papan pengumuman penggunaan Dana Desa sehingga masyarakat yakin akan pemanfaatannya;
3. Aparat perangkat Desa mampu meyakinkan masyarakat pentingnya swadaya masyarakat dalam penyampaian program-program kegiatan;

Munculnya kesadaran masyarakat untuk ikut dalam pengelolaan kegiatan swadaya masyarakat.

Tabel 2.219  
Swadaya Masyarakat Terhadap Program Pemberdayaan Masyarakat  
Kabupaten Sinjai ,Tahun 2015-2019

NO	URAIAN	Satuan	TAHUN				
			2015	2016	2017	2018	2019
1	Program pemberdayaan masyarakat	Milyar	22.118,11 6.468	43.157.452.9 92,32	49.584.305,00 0	51.752.401.00 0	51.937.206.000 ,00
2	Swadaya masyrakat	(Rp)	395.747.8 00.000	888.896.078. 000	1.281.478.000. 000	1.299.593.137. 966	1.535.000.000. 000,00
3	Persentase		17,89	20,60	25,84	25,11	29,55

Sumber : Dinas Pemberdayaan Masyarakat dan Desa Kab. Sinjai, Tahun 2020

2.3.2.8. **BIDANG URUSAN PENGENDALIAN PENDUDUK DAN KELUARGA BERENCANA**

2.3.2.8.1. *Total Fertility Rate (TFR)*

Tabel 2.220  
Total Fertility Rate (TFR)  
Kabupaten Sinjai, Tahun 2015-2019

NO	URAIAN	TAHUN					Rata-rata TFR
		2015	2016	2017	2018	2019	
1	Angka TFR	2.68	2,66	2,36	-	-	2,36

Sumber : Dinas Pemberdayaan Perempuan, Perlindungan Anak, Pengendalian Penduduk dan KB, Tahun 2020

2.3.2.8.2. *Persentase Perangkat Daerah yg berperan aktif dalam pembangunan daerah melalui kampung KB*

Persentase perangkat daerah yang berperan aktif dalam pembangunan daerah melalui kampung KB di Kabupaten Sinjai, dimana pada tahun 2018 dan tahun 2019 tidak ada peningkatan tetap sama sebesar 25 kampung KB dimana jumlah perangkat daerah sebanyak 42 dengan persentase sebesar 59,52 persen.

Intervensi kegiatan .perangkat daerah sangat diperlukan untuk mewujudkan tujuan dari pembentukan kampung KB yaitu meningkatkan kualitas hidup keluarga dan masyarakat melalui program kependudukan keluarga berencana dan pembangunan keluarga (KKBPK) yang terintegrasi dengan sektor lain.

Perangkat daerah perlu dilibatkan secara penuh dalam pemberian pelatihan kepada masyarakat sesuai tupoksi perangkat daerah untuk mewujudkan pembangunan Kampung KB melalui program dan kegiatan masing masing perangkat daerah.

Belum sepenuhnya perangkat daerah belum memahami arah dan tujuan program Kampung KB yaitu program bersama meningkatkan kesejahteraan masyarakat. memberikan sosialisasi yang lebih intens untuk perangkat daerah.

Tabel 2.221  
Persentase Perangkat Daerah yg berperan aktif  
dalam pembangunan daerah melalui kampung KB  
Kabupaten Sinjai, Tahun 2015-2019

NO	URAIAN	TAHUN				
		2015	2016	2017	2018	2019
1	Jumlah perangkat daerah yg berperan aktif di kampung KB	-	42	20	25	25
2	Jumlah semua perangkat daerah	-	42	42	42	42
3	Persentase	-	100	47,62	59,52	59,52

Sumber : Dinas Pemberdayaan Perempuan, Perlindungan Anak, Pengendalian Penduduk dan KB Kab,Sinjai, Tahun 2020

Berdasarkan tabel diatas menunjukkan bahwa

2.3.2.8.3. *Rata-rata jumlah anak per keluarga*

Tabel . 2.222  
Rata-rata jumlah anak per keluarga  
Kabupaten Sinjai, Tahun 2015-2019

NO	URAIAN	TAHUN				
		2015	2016	2017	2018	2019
1	Jumlah Anak	92.734	92.382	91.940	-	-
2	Jumlah Keluarga	60.983	61.063	62.196	63.091	-
3	Rata-rata	1.52	1.51	1.48	-	-

Sumber : Dinas Pemberdayaan Perempuan, Perlindungan Anak, Pengendalian Penduduk dan KB Kab.Sinjai,Tahun 2020

2.3.2.8.4. Rasio Akseptor KB

Rasio akseptor KB di Kabupaten Sinjai berfluktuatif. Rasio akseptor KB terendah ada pada tahun 2015 dengan rasio 73,00 % sementara yang tertinggi ada pada tahun 2016 dengan rasio 77,76 %, pada tahun 2017 mengalami penurunan sebanyak 73,46 % dan rasio pada tahun 2018 mengalami penurunan sebanyak 73,38 % sedangkan pada tahun 2019 mengalami penurunan sekitar 74,21 % disebabkan karena mengingat pasang usia subur yang sudah monopous, meninggal dan peserta KB ada yang drop out.

Peningkatan akseptor di Pelayanan KB Pasca persalinan peningkatan partisipasi KB pria dan pelayanan MKJP di Fasilitas Kesehatan.peningkatan ber KB di Kelompok Ketahanan Keluarga (BKL.BKB.BKR).

Tabel. 2.223  
Rasio Akseptor KB  
Kabupaten Sinjai, Tahun 2015-2019

NO	URAIAN	TAHUN				
		2015	2016	2017	2018	2019
1	Jumlah Akseptor KB	27.369	30.128	28.148	28.546	29.793
2	Jumlah Pasangan usia Subur	37.489	38.747	38.317	38.904	40.146
3	Rasio	73,00	77,76	73,46	73,38	74,21

Sumber : Dinas Pemberdayaan Perempuan, Perlindungan Anak, Pengendalian Penduduk dan KB Kab.Sinjai,Tahun 2020

2.3.2.8.5. Angka pemakaian kontrasepsi / CPR bagi perempuan menikah Usia 15 – 49 tahun

Persentase angka pemakaian kontrasepsi / CPR bagi perempuan menikah usia 15-49 tahun di Kabupaten Sinjai selama lima tahun selalu mengalami peningkatan. Jumlah peserta KB aktif tertinggi pada tahun 2016 dengan jumlah peserta sebanyak 30.128 dengan persentase sebesar 77,76 %, sementara jumlah peserta KB aktif terendah pada tahun 2015 dengan jumlah peserta sebanyak 27.369 peserta dengan persentase sebesar 73,01 %, pada tahun 2018 mengalami penurunan sebesar 73,38 % karena pasangan usia

subur mengalami drop out dan peserta KB aktif kurang pembinaan sedangkan pada tahun 2019 menfalami kenaikan sebesar 74,21 %.

Peningkatan Pelayanan KB Aktif ditingkatkan menjadi peserta KB MKJP. Dukungan ketersediaan alokon MKJP penguatan advokasi dan penyuluhan program KKBPK tingkat Desa/RT.

Tabel. 2.224  
Angka pemakaian kontrasepsi / CPR bagi  
perempuan menikah Usia 15 – 49 tahun  
Kabupaten Sinjai, Tahun 2015-2019

NO	URAIAN	TAHUN				
		2015	2016	2017	2018	2019
1	Jumlah Peserta KB Aktif	27.369	30.128	28.148	28.546	29793
2	Jumlah Pasangan Usia Subur	37.489	38.747	38.317	38.904	40146
3	Persentase	73,01	77,76	73,46	73.38	74.21

Sumber : Dinas Pemberdayaan Perempuan, Perlindungan Anak, Pengendalian Penduduk dan KB Kab. Sinjai, Tahun 2020

#### 2.3.2.8.6. Angka Kelahiran remaja (Perempuan usia 15 – 19) per 1.000 perempuan usia 15-19 tahun (ASFR 15-19)

Persentase angka kelahiran remaja per 1.000 perempuan usia 15-19 tahun di Kabupaten Sinjai selama empat tahun mengalmi fluktuasi. Dimana ASFR indeks dilaksanakan tahun 2015 sampai dengan tahun 2018 Tinggi/Rendahnya Pencapaian disebabkan oleh : rendahnya pengetahuan pemakaian kontrasepsi pada usia pus dan pasangan nikah muda, Kendala/Masalah : pendekatan sosial dan perilaku hidup sehat yang sistematis. Rencana Tindak lanjut: advokasi dan penggerakan yang lebih tepat sasaran dan efektif.

Tabel. 2.225  
Angka Kelahiran remaja (Perempuan usia 15 – 19) per 1.000  
perempuan usia 15-19 tahun (ASFR 15-19)  
Kabupaten Sinjai, Tahun 2015-2019

NO	URAIAN	TAHUN				
		2015	2016	2017	2018	2019
1	Jumlah kelahiran dari perempuan pada kelompok umur 15-19	3.810	3.810	3.810	6.119	-
2	Jumlah penduduk perempuan kelompok umur 15-19 pada pertengahan tahun yang sama	11.029	4.382	12.260	12.239	-
3	Persentase	34,55	86,95	31,08	50,00	-

Sumber : Dinas Pemberdayaan Perempuan, Perlindungan Anak, Pengendalian Penduduk dan KB Kab.Sinjai,Tahun 2020

#### 2.3.2.8.7. Cakupan pasangan usia subur (PUS) yg istrinya di bawah 20 Tahun

Cakupan pasangan usia subur di Kabupaten Sinjai, pada tahun 2019 jumlah pasangan usia subur mengalami peningkatan sebesar 40.146 PUS di bandingkan pada tahun 2018 sebanyak 38.317 PUS, hal ini di sebabkan oleh rendahnya pengetahuan pemakaian kontrasepsi pada usia pus dan pasangan nikah muda.

Kendala/Masalah : pendekatan sosial dan perilaku hidup sehat yang sistematis.

Rencana Tindak lanjut: advokasi dan penggerakan yang lebih tepat sasaran dan efektif

Tabel. 2.226  
Cakupan pasangan usia subur (PUS)  
yg istrinya di bawah 20 Tahun  
Kabupaten Sinjai, Tahun 2015-2019

NO	URAIAN	TAHUN				
		2015	2016	2017	2018	2019
1	Jumlah pasangan usia subur dengan istri di umur kurang 20 tahun	-	934	950	303	-
2	Jumlah pasangan usia subur	36.426	37.489	38.747	38.317	40.146
3	Persentase	-	2,49	2,45	0,79	-

Sumber : Dinas Pemberdayaan Perempuan, Perlindungan Anak, Pengendalian Penduduk dan KB Kab.Sinjai,Tahun 2020

2.3.2.8.8. **Cakupan pasangan Usia Subur (PUS) yang ingin ber-KB tidak terpenuhi**

Bahwa cakupan pasangan usia subur (PUS) yang ingin ber-KB pada tahun 2015 dan tahun 2018 mengalami fluktuasi dimana hal ini disebabkan karena tidak terpenuhi Peningkatan jumlah pelayanan di kecamatan dan desa agar target capaian tercapai *Data SUPAS periode 5 tahun*. Tinggi/Rendahnya Pencapaian disebabkan oleh : sistem pendataan keluarga yang belum akurat  
Kendala/Masalah : jumlah pus memilih metode alam/tradisional hitung masa subur. Mitos dan agama masih melekat dalam perilaku sosial dan budaya dalam berkeluarga. Sedangkan pada tahun 2018 data belum tersedia. Dapat dilihat pada tabel berikut :

Tabel. 2.227  
Cakupan pasangan Usia Subur (PUS)  
yang ingin ber-KB tidak Terpenuhi  
Kabupaten Sinjai, Tahun 2015-2019

NO	URAIAN	TAHUN				
		2015	2016	2017	2018	2019
1	Jumlah PUS yg ingin ber-KB tetapi tidak terlayani	2.702	-	2.061	-	1.306
2	Jumlah pasangan usia subur	37489	38.745	38.317	-	40.146
3	Persentase	7,21	-	5,38	-	3,25

Sumber : Dinas Pemberdayaan Perempuan, Perlindungan Anak, Pengendalian Penduduk dan KB Kab.Sinjai,Tahun

2.3.2.8.9. **Persentase penggunaan kontrasepei jangka panjang (MKJP)**

Persentase penggunaan kontrasepsi jangka panjang di Kabuoaten Sinjai setiap tahunnya mengalami peningkatan. Jumlah akseptor KB yang mengguakan MKPJ pada tahun 2019 mengalami peningkatan sebesar 6,557 di bandingkan dengan tahun 2018 sebesar 5.604 dimana jumlah aksektor pada tahun 2019 sebbesar 29.793 dan tahun 2018 sebesar 28,546 dengan persentase pada tahun 2019 sebesar 21,67 persen .Metode kontrasepsi jangka panjang merupakan kontrasepsi yang dapat dipakai dalam jangka waktu lama lebih dari 2 tahun. Akseptor KB yang menggunakan MJKP dapat dilihat pada tabel di bawah ini :

Tabel. 2.228  
Persentase penggunaan kontrasepei jangka panjang (MKJP)  
Kabupaten Sinjai, Tahun 2015-2019

NO	URAIAN	TAHUN				
		2015	2016	2017	2018	2019
1	Jumlah akseptor KB yg menggunakan MKJP	3.898	5.058	5.021	5.604	6.457
2	Jumlah akseptor KB	27.369	30.128	28.148	28.546	29.793
3	Persentase	14,24	16,78	17,83	19,63	21.67

Sumber : Dinas Pemberdayaan Perempuan, Perlindungan Anak, Pengendalian Penduduk dan KB Kab.Sinjai, Tahun 2020

Dari tabel di atas menunjukkan bahwa jumlah akseptor KB yang menggunakan kontrasepsi jangka panjang di Kabupaten Sinjai dalam kurun waktu tahun 2015-2019 cenderung meningkat namun Tinggi/Rendahnya Pencapaian disebabkan oleh : sistem pendataan keluarga yang belum akurat

Kendala/Masalah : jumlah pus memilih metode alam/tradisional hitung masa subur.  
Mitos dan agama masih melekat dalam perilaku sosial dan budaya dalam berkeluarga.  
Rencana Tindak lanjut: peningkatan Kualitas SDM dan kreatifitas PKB dalam advokasi dan penyuluhan KKBPK.  
Data SUPAS periode 5 tahun

2.3.2.8.10. Persentase tingkat keberlangsungan pemakaian kontrasepsi

Tingkat persentase keberlangsungan pemakaian kontrasepsi tiap tahun berubah-ubah, dari tahun 2015 mencapai 36,98 % dan tahun 2019 mencapai 17,53 % sedangkan jumlah pasangan usia subur yang tidak lagi menggunakan kontrasepsi dan jumlah akseptor KB pada tahun 2018 mengalami kenaikan karen ajumlah drop out lebih besar akseptor aktif dalam setiap pelayanan, sehingga diperlukan pembinaan yang sistematis dan berkelanjutan untuk peningkatan pemahaman. Tinggi/rendahnya Pencapaian disebabkan oleh : pus belum memahami resiko penggunaan MKJP.  
Kendala/Masalah : dukungan informasi dan advokasi perlu ditingkatkan dan menjadi target sasaran prioritas akseptor

Rencana Tindak lanjut: dukungan kegiatan pendukung pelayanan melalui dana dak dan dau yang ditetapkan dalam apbd.

Tabel. 2.229  
Persentase tingkat keberlangsungan pemakaian kontrasepsi  
Kabupaten Sinjai, Tahun 2015-2019

NO	URAIAN	TAHUN				
		2015	2016	2017	2018	2019
1	Jumlah pasangan usia subur yang tidak lagi menggunakan kontrasepsi	10.120	8.617	10.169	10.358	5.225
2	Jumlah akseptor KB	27.369	30.128	28.148	28.546	29.793
3	Persentase	36,98	28,60	36,13	36.28	17,53

Sumber : Dinas Pemberdayaan Perempuan, Perlindungan Anak, Pengendalian Penduduk dan KB Kab.Sinjai,Tahun 2020

#### 2.3.2.8.11. Cakupan anggota Bina Keluarga Balita (BKB) ber KB

Cakupan anggota Bina Keluarga Balita (BKB) ber KB tiap tahun berubah-ubah, dari tahun 2015 mencapai 64,35 % dan tahun 2019 mencapai 47,31 % sedangkan jumlah anggota kelompok BKB yang ber KB yang mengalami penurunan pada tahun 2019 dan jumlah akseptor KB anggota kelompok BKB pada tahun 2019 mengalami peningkatan. Di sebabkan karena Tinggi/Rendahnya Potensi PUS dan Pernikahan Muda masih tinggi di tingkat wilayah padat penduduk.

Sedangkan Kendala/Masalah yang di hadapi yaitu rendahnya tingkat pendidikan individu dan dukungan kearifan budaya lokal yang bisa menguatkan dan memberikan aturan mengikat. Dan rencana tindak lanjut : peningkatan KIE kepada calon PUS dan pemahamam pencegahan budaya nikah usia muda. Mengaktifkan kegiatan sosial olahraga dan peningkatan kesejahteraan masyarakat

Tabel. 2.230  
Cakupan anggota Bina Keluarga Balita (BKB) ber KB  
Kabupaten Sinjai, Tahun 2015-2019

NO	URAIAN	TAHUN				
		2015	2016	2017	2018	2019
1	Jumlah anggota kelompok BKB yang ber KB	1.684	1.865	1.770	1.583	1.499
2	Jumlah anggota kelompok BKB	2.617	3.238	3.150	3.097	3.168
3	Cakupan	64,35	57,60	56,19	51,11	47,31

Sumber : Dinas Pemberdayaan Perempuan, Perlindungan Anak, Pengendalian Penduduk dan KB Kab.Sinjai,Tahun 2020

#### 2.3.2.8.12. Cakupan Anggota Bina Keluarga Remaja (BKR)

Cakupan anggota bina keluarga remaja (BKR) dimana Tahun 2019 mengalami peningkatan sebesar 54,99 persen dimana tinggi/rendahnya pencapaian disebabkan

karena Potensi PUS dan Pernikahan Muda masih tinggi di tingkat wilayah padat penduduk. Sedangkan kendala/masalah yaitu rendahnya tingkat pendidikan individu dan dukungan kearifan budaya lokal yang bisa menguatkan dan memberikan aturan mengikat. Sedangkan rencana tindak lanjut: peningkatan KIE kepada calon PUS dan pemahaman pencegahan budaya nikah usia muda. Mengaktifkan kegiatan sosial olahraga dan peningkatan kesejahteraan masyarakat.

Tabel. 2.231  
Cakupan Anggota Bina Keluarga Remaja (BKR)  
Kabupaten Sinjai, Tahun 2015-2019

NO	URAIAN	TAHUN				
		2015	2016	2017	2018	2019
1	Jumlah anggota kelompok BKR yang ber - KB	583	1.223	1.044	1.095	1.057
2	Jumlah anggota kelompok BKR	1.055	2.222	2.013	2.008	1.922
3	Persentase	55,26	55,04	51,86	54,53	54,99

Sumber : Dinas Pemberdayaan Perempuan, Perlindungan Anak, Pengendalian Penduduk dan KB Kab.Sinjai,Tahun 2020

2.3.2.8.13. Cakupan anggota Bina Keluarga Lansia (BKL) ber - KB

Cakupan anggota Bina Keluarga Lansia ber –KB di Kabupaten Sinjai pada tahun 2019 jumlah anggota kelompok BKL yang ber KB mengalami penurunan sebanyak 47,03 persen di dibandingkan dengan tahun 2018 sebesar 48,42 persen di sebabkan karena Potensi PUS dan Pernikahan Muda masih tinggi di tingkat wilayah padat penduduk. Kendala/Masalah : rendahnya tingkat pendidikan individu dan dukungan kearifan budaya lokal yang bisa menguatkan dan memberikan aturan mengikat.

Rencana Tindak lanjut: peningkatan KIE kepada calon PUS dan pemahaman pencegahan budaya nikah usia muda. Mengaktifkan kegiatan sosial olahraga dan peningkatan kesejahteraan masyarakat

Tabel. 2.232  
Cakupan anggota Bina Keluarga Lansia (BKL) ber - KB  
Kabupaten Sinjai, Tahun 2015-2019

NO	URAIAN	TAHUN				
		2015	2016	2017	2018	2019
1	Jumlah Anggota kelompok BKL yg ber-KB	558	984	809	802	793
2	Jumlah Anggota kelompok BKL	1.193	1.876	1.714	1.656	1.686
3	Persentase	46,77	52,45	47,20	48,42	47,03

Sumber : Dinas Pemberdayaan Perempuan, Perlindungan Anak, Pengendalian Penduduk dan KB Kab.Sinjai,Tahun 2020

2.3.2.8.14. Pusat pelayanan Keluarga Sejahtera (PPKS) di setiap kecamatan

Persentase pelayanan keluarga sejahtera (PPKS) di setiap kecamatan, data pada tahun 2018 dan tahun 2019 mengalami penurunan disebabkan karena pengelola unit usaha belum terbentuk secara kelembagaan. Rendahnya kreatifitas dalam pengembangan usaha produk lokal masyarakat. Rencana Tindak lanjut: pembinaan dan pengembangan pendampingan usaha masyarakat dan fasilitasi usaha modal dan teknologi pemasaran yang luas menjangkau kebutuhan masyarakat.

Tabel. 2.233  
Pusat pelayanan Keluarga Sejahtera (PPKS) di setiap kecamatan  
Kabupaten Sinjai, Tahun 2015-2019

NO	URAIAN	TAHUN				
		2015	2016	2017	2018	2019
1	Jumlah PPKS	-	-	3	1	1
2	Jumlah kecamatan	9	9	9	9	9
3	Persentase	-	-	33,33	11,11	11,11

Sumber : Dinas Pemberdayaan Perempuan, Perlindungan Anak, Pengendalian Penduduk dan KB Kab.Sinjai, Tahun 2020

2.3.2.8.15. **Cakupan remaja dalam Pusat Informasi dan Kanseling remaja / mahasiswa**

Persentase cakupan remaja dalam pusat informasi dan kanseling remaja / mahasiswa di Kabupaten Sinjai pada tahun 2019 mengalami peningkatan sebesar 8,22 persen hal ini di sebabkan Pencapaian disebabkan oleh : Potensi PUS dan Pernikahan Muda masih tinggi di tingkat wilayah padat penduduk.

Kendala/Masalah : rendahnya tingkat pendidikan individu dan dukungan kearifan budaya lokal yang bisa menguatkan dan memberikan aturan mengikat.

Rencana Tindak lanjut: peningkatan KIE kepada calon PUS dan pemahaman pencegahan budaya nikah usia muda. Mengaktifkan kegiatan sosial olahraga dan peningkatan kesejahteraan masyarakat.

Tabel. 2.234  
Cakupan remaja dalam Pusat Informasi  
dan Kanseling remaja / mahasiswa  
Kabupaten Sinjai, Tahun 2015-2019

NO	URAIAN	TAHUN				
		2015	2016	2017	2018	2019
1	Jumlah PIK R/M	40	65	60	57	74
2	Jumlah Kecamatan	9	9	9	9	9
3	Persentase	4,44	7,22	6,67	6,33	8,22

Sumber : Dinas Pemberdayaan Perempuan, Perlindungan Anak, Pengendalian Penduduk dan KB Kab.Sinjai, Tahun 2020

2.3.2.8.16. **Cakupan PKB/PLKB yg di dayagunakan perangkat Daerah KB untuk perencanaan & pelaksanaan pembangunan daerah di bidang pengendalian penduduk**

Cakupan Cakupan PKB/PLKB yg di dayagunakan perangkat Daerah KB untuk perencanaan & pelaksanaan pembangunan daerah di bidang pengendalian penduduk dari tahun 2015 sampai dengan tahun 2016 mencapai 100 persen. Sedangkan pada tahun 2018 sampai dengan tahun 2019 mencapai 92 persen

Tabel. 2.235  
Cakupan PKB/PLKB yg di dayagunakan perangkat Daerah KB  
untuk perencanaan & pelaksanaan pembangunan daerah  
di bidang pengendalian penduduk  
Kabupaten Sinjai, Tahun 2015-2019

NO	URAIAN	TAHUN				
		2015	2016	2017	2018	2019
1	Jumlah PKB & PLKB yg di dayagunakan	106	99	74	73.	73.
2	Jumlah PKB / PLKB	106	99	17	17	17
3	Cakupan	100	100	91	92	92

Sumber : Dinas Pemberdayaan Perempuan, Perlindungan Anak, Pengendalian Penduduk dan KB Kab.Sinjai,Tahun 2020

2.3.2.8.17. **Cakupan PUS peserta KB anggota Usaha peningkatan Pendapatan keluarga Sejahtera (UPPKS) yg ber –KB mandiri**

Bahwa cakupan PUS peserta KB anggota usah peningkatan pendapatan keluarga sejahtera yang ber – KB mandiri setiap tahunnya mengalami fluktuasi di mana pada tahun 2019 mengalami penurunan sebesar 52,98 persen hal disebabkan karena pengelola unit usaha belum terbentuk secara kelembagaan dan rendahnya kreatifitas dalam pengembangan usaha produk lokal masyarakat. Sedangkan Rencana Tindak lanjut yatu pembinaan dan pengembangan pendampingan usaha masyarakat dan fasilitasi usaha modal dan teknologi pemasaran yang luas menjangkau kebutuhan masyarakat.

Tabel. 2.236  
Cakupan PUS peserta KB anggota Usaha peningkatan Pendapatan  
keluarga Sejahtera (UPPKS) yg ber –KB mandiri  
Kabupaten Sinjai, Tahun 2015-2019

NO	URAIAN	TAHUN				
		2015	2016	2017	2018	2019
1	Jumlah anggota kelompok UPPKS yg ber-KB mandiri	90	71	76	166	160
2	Jumlah anggota kelompok UPPKS	293	290	258	327	302
3	Cakupan	30,72	24,48	29,46	50,76	52,98

Sumber : Dinas Pemberdayaan Perempuan, Perlindungan Anak, Pengendalian Penduduk dan KB Kab.Sinjai,Tahun 2020

2.3.2.8.18. **Rasio petugas pembantu Pembina KB Desa (PPKBD) setiap Desa / Kelurahan**

Rasio petugas pembantu Pembina KB Desa (PPKBD) pada tahun 2015 sampai dengan tahun 2019 mencapai 100 persen. Ini berarti bahwa setiap desa / kelurahan memiliki 1 orang petugas PPKBD.

Tabel. 2.237  
Rasio petugas pembantu Pembina KB  
Desa (PPKBD) setiap Desa/Kelurahan  
Kabupaten Sinjai, Tahun 2015-2019

NO	URAIAN	TAHUN				
		2015	2016	2017	2018	2019
1	Jumlah Petugas pembantu Pembina KB Desa	80	80	80	80	80
2	Jumlah Desa / Kelurahan	80	80	80	80	80
3	Rasio	100	100	100	100	100

Sumber : Dinas Pemberdayaan Perempuan, Perlindungan Anak, Pengendalian Penduduk dan KB Kab.Sinjai, 2020

2.3.2.8.19. **Cakupan ketersediaan dan distribusi alat dan obat kontrasepsi untuk memenuhi permintaan masyarakat**

Cakupan ketersediaan dan distribusi alat dan obat kontrasepsi untuk memenuhi permintaan masyarakat pada tahun 2015 mengalami peningkatan dimana jumlah alkon per mix kontrasepsi yang tersedia di faskes dan gudang alkon kabupaten pada tahun 2019 mengalami peningkatan sebanyak 70.593 dengan perkiraan permintaan masyarakat mengalami peningkatan sebanyak 21.513 orang

Tabel. 2.238  
Cakupan ketersediaan dan distribusi alat dan obat kontrasepsi  
untuk memenuhi permintaan masyarakat  
Kabupaten Sinjai, Tahun 2015-2019

NO	URAIAN	TAHUN				
		2015	2016	2017	2018	2019
1	Jumlah alkon per mix kontrasepsi yg tersedia di faskes dan gudang Alkon Kab/kota	42.522	48.081	53.640	70.593	70.593
2	Perkiraan Permintaan masyarakat	19.863	21.968	27.405	21.513	21.513
3	Persentase	2,14	2,19	1,96	3,28	3,28

Sumber : Dinas Pemberdayaan Perempuan, Perlindungan Anak, Pengendalian Penduduk dan KB Kab.Sinjai,Tahun 2020

2.3.2.8.20. **Persentase Faskes dan Jejaringannya (diseluruh tingkatan wilayah) yg bekerjasama dgn BPJS dan memberikan pelayanan KBKR sesuai dgn standarnisasi pelayanan**

Persentase Faskes dan Jejaringannya (diseluruh tingkatan wilayah) yg bekerjasama dgn BPJS dan memberikan pelayanan KBKR sesuai dgn standarnisasi pelayanan belum tersedianya data yang valid antar perangkat daerah dalam urusan kesehatan dan pelayanan KB. Perlunya diadakan singronisasi data antar perangkat daerah. Pemenuhan kapasitas SDM pengelola pendataan dan tupoksi yang menangani data. Perlunya diadakan peningkatan mekanisme kerja dengan penggunaan teknologi dan sistem informasi yang memadai. Pelayanan KB telah terintegrasi dengan BPJS.

Tabel. 2.239  
Persentase Faskes dan Jejaringannya (diseluruh tingkatan wilayah)  
Yang bekerjasama dengan BPJS dan memberikan pelayanan  
KBKR sesuai dengan standarnisasi pelayanan  
Kabupaten Sinjai, Tahun 2015-2019

NO	URAIAN	TAHUN				
		2015	2016	2017	2018	2019
1	Jumlah Faskes dn jejaringan yg bekerjasama dengan BPJS	20	21	21	23	23
2	Jumlah Faskes dan Jejaringan	20	21	21	23	23
3	Persentase	100	100	100	100	100

Sumber : Dinas Pemberdayaan Perempuan, Perlindungan Anak, Pengendalian Penduduk dan KB Kab.Sinjai,Tahun 2020

2.3.2.8.21. **Cakupan kelompok kegiatan yg melakukan pembinaan keluarga melalui 8 fungsi keluarga**

Cakupan kelompok kegiatan yang melakukan pembinaan keluarga pada tahun 2015 sampai dengan tahun 2019 mencapai 100 persen .

Tabel. 2.240  
Cakupan kelompok kegiatan yg melakukan pembinaan  
keluarga melalui 8 fungsi keluarga  
Kabupaten Sinjai, Tahun 2013-2019

No	Uraian	TAHUN				
		2015	2016	2017	2018	2019
1	Jumlah kelompok kegiatan yang melakukan pembinaan keluarga melalui 8 fungsi keluarga	248	312	299	299	299
2	Jumlah kelompok kegiatan	248	312	299	299	299
3	Persentase	100	100	100	100	100

Sumber : Dinas Pemberdayaan Perempuan, Perlindungan Anak, Pengendalian Penduduk dan KB Kab.Sinjai,Tahun 2020

2.3.2.8.22. **Persentase pembiayaan program kependudukan, keluarga bencana dan pembangunan keluarga melalui APBD & APBDesa**

Persentase Data APBD dari BPKAD (dalam Rp) masih perlu dukungan pendanaan dari pemerintah daerah untuk menyukseskan program dan kegiatan KKBPK dalam

rangka mengurai masalah jumlah penduduk yang besar. Pemerataan jumlah penduduk wilayah Kota dan Desa. Pemenuhan sarana sosial kesehatan dan publik.

Tabel. 2.241  
Persentase pembiayaan program kependudukan, keluarga bencana  
dan pembangunan keluarga melalui APBD & APBDesa  
Kabupaten Sinjai, Tahun 2015-2019

NO	URAIAN	TAHUN				
		2015	2016	2017	2018	2019
1	Jumlah anggaran untuk urusan PPKB (Rp)	6.124.771.356	7.971.517.131	6.908.732.251	8.073.107.933	-
2	Jumlah APBD dan APBDesa	1.312.015.033.815.45	1.173.641.753.778	1.174.680.037.524.75	1.180.790.501.836.98	-
3	Persentase	0.46	0.67	0.58	0.68	-

Sumber : Dinas Pemberdayaan Perempuan, Perlindungan Anak, Pengendalian Penduduk dan KB Kab.Sinjai,Tahun 2020

2.3.2.8. BIDANG URUSAN PERHUBUNGAN

2.3.2.9.1. Jumlah Arus Penumpang Angkutan Umum

Jumlah Arus Penumpang Angkutan Umum di Kabupaten Sinjai pada Tahun 2015-2019 yaitu sebagai berikut, untuk jumlah penumpang Bis terjadi penurunan yang signifikan dari tahun 2015-2016 dengan rata- rata 10% setiap tahunnya, hal ini terjadi karena fasilitas yang sudah ada mulai tidak layak digunakan dan semakin banyaknya kendaraan umum yang berganti menjadi kendaraan pribadi, sehingga penumpang bis banyak yang beralih ke kendaraan pribadi, namun terjadi peningkatan di tahun 2017 sampai dengan tahun 2019, salah satu yang mempengaruhi adanya peningkatan yaitu adanya bantuan pemerintah berupa bis damri.

Sedangkan untuk penumpang kapal laut mengalami kenaikan mencapai rata-rata 10% setiap tahunnya terlihat dari tahun 2015-2016, hal ini dipengaruhi karena jumlah penduduk yang semakin meningkat dan banyaknya aparat pemerintah yang bertugas di Pulau Sembilan melakukan perjalanan setiap hari kerja, namun pada tahun 2017 dan pada tahun 2019 mengalami penurunan jumlah penumpang kapal laut, hal ini karena aparat pemerintah yang melakukan tugas di Pulau Sembilan diupayakan untuk berdomisili tetap di Pulau Sembilan, sehingga penumpang kapal laut akan ramai hanya terjadi dihari libur. Namun pada tahun 2018-2019 kembali mengalami kenaikan dan penurunan yang drastic.

Jadi jumlah rata-rata keseluruhan penumpang angkutan umum adalah 216.102 penumpang.

Tabel 2.242  
Jumlah arus penumpang Angkutan Umum  
Kabupaten Sinjai, Tahun 2015-2019

NO	URAIAN	TAHUN				
		2015	2016	2017	2018	2019
1	Jumlah penumpang bis	82.084	74.622	82.913	91.204	98.501
2	Jumlah penumpang kapal laut	169.185	187.983	170.894	181.353	117.601
3	Jumlah Total Penumpang	251.269	262.605	253.807	272.557	216.102

Sumber : Dinas Perhubungan Kab. Sinjai, Tahun 2020

2.3.2.9.2. Rasio Ijin Trayek

Berdasarkan data rasio ijin trayek di Kabupaten Sinjai terlihat rasio ijin trayek dari tahun 2015 yaitu jumlah ijin trayek sebanyak 872. Namun di tahun berikutnya kembali mengalami penurunan dengan jumlah ijin trayek yaitu pada tahun 2016 sebanyak 804, tahun 2017 sebanyak 511, dan pada tahun 2018 sebanyak 503 dan tahun 2019 mengalami penurunan sebanyak 268 ijin. Hal ini disebabkan karena sebagian besar angkutan umum tidak lagi melakukan perpanjangan ijin trayek melainkan beralih menggunakan plat hitam. Dapat dilihat pada tabel berikut :

Tabel 2.243  
Rasio Ijin Trayek  
Kabupaten Sinjai, Tahun 2015-2019

NO	URAIAN	TAHUN				
		2015	2016	2017	2018	2019
1	Jumlah ijin trayek yg dikeluarkan	872	804	511	503	268
2	Jumlah penduduk	238.099	239.689	252.627	255.423	258.544
3	Rasio Ijin Trayek	98.87	112.76	82.02	105,45	54,36

Sumber : Dinas Perhubungan Kab. Sinjai, Tahun 2020

2.3.2.9.3. Persentase Jumlah Uji KIR Angkutan Umum

Berdasarkan data Persentase Jumlah Uji KIR Angkutan Umum di Kabupaten Sinjai pada Tahun 2014-2018 adalah sebagai berikut jumlah uji KIR pada mobil penumpang umum telah mencapai target uji KIR dengan persentase 100% dan selain itu hampir setiap tahunnya mengalami penurunan hal ini disebabkan karena sebagian mobil penumpang umum beralih menjadi plat hitam.

Uji KIR pada mobil bus juga telah mencapai target uji KIR dengan persentase 100%, namun hal ini berbeda dengan mobil penumpang umum, mobil bus mengalami penurunan yang signifikan yakni mencapai rata-rata 10% setiap tahunnya, hal ini dapat dilihat dari tahun 2015-2019, salah satu yang mempengaruhi dengan adanya bantuan pemerintah yaitu bis Damri.

Dan uji KIR pada mobil barang dari tahun 2015-2019 juga telah mencapai target uji KIR dengan persentase 100% dan mengalami penurunan dan peningkatan yang tidak terlalu signifikan karena infrastruktur yang semakin memadai, jadi masih banyak yang menggunakan mobil barang sebagai alat angkut. Dapat dilihat pada tabel berikut :

Tabel 2.244  
Persentase Jumlah Uji KIR Angkutan Umum  
Kabupaten Sinjai, Tahun 2015-2019

NO	URAIAN	TAHUN				
		2015	2016	2017	2018	2019
1	Mobil penumpang umum:					
	Jumlah	55	65	91	69	70
	Jumlah KIR	55	65	91	69	70
	Persentase	100%	100%	100%	100%	100%
2	Mobil bus					
	Jumlah	827	648	545	408	423
	Jumlah KIR	827	648	545	408	423
	Jumlah Uji KIR	100%	100%	100%	100%	100%
3	Mobil barang					
	Jumlah	2225	2137	2406	2234	2329
	Jumlah Uji KIR	2225	2137	2406	2234	2329
	Persentase	100%	100%	100%	100%	100%

Sumber : Dinas Perhubungan Kab. Sinjai, Tahun 2020

2.3.2.9.4. Jumlah Pelabuhan Laut/ Udara/ Terminal

Berdasarkan data Jumlah Pelabuhan Laut/Udara/Terminal di Kabupaten Sinjai Tahun 2015-2019 adalah sebagai berikut untuk jumlah pelabuhan laut sebanyak 2 pelabuhan, hal ini terlihat relatif tetap dikarenakan tidak adanya penambahan jumlah pelabuhan laut selama tahun 2015-2019, begitupun dengan jumlah terminal bus, terlihat relatif tetap dengan jumlah terminal sebanyak 1 terminal, hal inipun dikarenakan tidak adanya penambahan terminal dari tahun 2015-2019, dan untuk pelabuhan udara belum terdapat di Kabupaten Sinjai. Maka dapat disimpulkan bahwa dari tahun 2015-2019 tidak mengalami perubahan baik pengurangan maupun penambahan jumlah Pelabuhan Laut/Udara/maupun Terminal. Dapat dilihat pada tabel berikut :

Tabel 2.245  
Jumlah Pelabuhan Laut/ Udara/ Terminal  
Kabupaten Sinjai, Tahun 2015-2019

NO	URAIAN	TAHUN				
		2015	2016	2017	2018	2019
1	Jumlah Pelabuhan Laut	2	2	2	2	2
2	Jumlah Pelabuhan udara	-	-	-	-	
3	Jumlah Terminal Bis	1	1	1	1	1

Sumber : Dinas Perhubungan Kab. Sinjai, Tahun 2020

2.3.2.9.5. *Persentase Layanan Angkutan Darat*

Berdasarkan Persentase Layanan Angkutan Darat di Kabupaten Sinjai Tahun 2015-2017 adalah diketahui bahwa pelayanan angkutan darat setiap tahunnya selalu mengalami kenaikan. Namun pada tahun 2017 terjadi penurunan jumlah penumpang sebanyak 82.913 penumpang dari 91.204 penumpang ditahun sebelumnya (2016), sedangkan pada tahun 2019 mengalami penurunan sebesar 81.510 penumpang hal ini disebabkan karena menurunnya jumlah armada karena sebagian besar mobil angkutan umum beralih menjadi plat hitam, namun hal dinilai sudah mampu melayani kebutuhan penumpang sudah baik dengan persentase 2,25 persen. Dapat dilihat pada tabel berikut :

Tabel 2.246  
Persentase Layanan Angkutan Darat  
Kabupaten Sinjai, Tahun 2014-2019

NO	URAIAN	TAHUN				
		2015	2016	2017	2018	2019
1	Jumlah Angkutan Darat	1.500	1.667	1.515	1667	1.833
2	Jumlah Penumpang Angkutan Darat	82.084	91.204	82.913	91.204	81.510
3	Persentase	1,83	1,83	1,83	1,83	2,25

Sumber : Dinas Perhubungan Kab. Sinjai, Tahun 2020

2.3.2.9.6. *Persentase Kepemilikan KIR Angkutan Umum*

Bahwa Persentasi Kepemilikan KIR pada Angkutan Umum di Kabupaten Sinjai Tahun 2015-2018, yaitu mengalami penurunan setiap tahunnya. Hal ini disebabkan oleh penurunan jumlah armada karena sebagian besar angkutan umum beralih ke plat hitam. Namun dapat disimpulkan bahwa angkutan umum yang memiliki KIR di Kabupaten Sinjai sedangkan pada tahun 2019 mengalami peningkatan sebanyak 493 angkutan umum. Dapat dilihat pada tabel berikut :

Tabel 2.247  
Persentase Kepemilikan KIR Angkutan Umum  
Kabupaten Sinjai, Tahun 2015-2019

No	URAIAN	TAHUN				
		2015	2016	2017	2018	2019
1	Jumlah Angkutan umum yg tidak memiliki KIR	-	-	-	-	-
2	Jumlah Angkutan Umum	882	713	623	477	493
3	Persentase	-	-	-	-	-

Sumber : Dinas Perhubungan Kab. Sinjai, Tahun 2020

2.3.2.9.7. Pemasangan Rambu-rambu

Bahwa Pemasangan Rambu-Rambu di Kabupaten Sinjai pada Tahun 2015-2019 yaitu sebagai berikut, pada tahun 2015 dan tahun 2016 tidak ada pemasangan rambu-rambu, sedangkan tahun 2015 persentase pemasangan rambu-rambu sebanyak 8,43 % mengalami peningkatan pada tahun 2017 sebanyak 8,81 % dan ditahun 2018 tidak terdapat pemasangan rambu. Dapat dilihat pada tabel berikut :

Tabel 2.248  
Pemasangan Rambu-rambu  
Kabupaten Sinjai, Tahun 2015-2019

NO	URAIAN	2015	2016	2017	2018	2019
1	Jumlah Pemasangan rambu-rambu	75	-	86	-	-
2	Jumlah Rambu-rambu seharusnya tersedia	890	890	976	890	890
3	Persentase	8,43	-	8,81	-	-

Sumber : Dinas Perhubungan Kab. Sinjai, Tahun 2020

2.3.2.9.8. Rasio Panjang Jalan per jumlah kendaraan

Rasio Panjang Jalan Per Jumlah Kendaraan di Kabupaten Sinjai pada Tahun 2015-2019, yaitu bahwa panjang jalan dari tahun 2015-2019 mengalami kenaikan yang signifikan setiap tahunnya, hal ini diiringi dengan peningkatan jumlah kendaraan setiap tahunnya, sehingga dapat dilihat rasio rata-rata 0,18. Dapat disimpulkan bahwa kenaikan jumlah kendaraan di Kabupaten Sinjai diiringi dengan penyedia panjang jalan yang membuat rasio tiap tahunnya memiliki rata-rata yang sama. Dapat dilihat pada tabel berikut :

Tabel. 2.249  
Rasio Panjang Jalan per jumlah kendaraan  
Kabupaten Sinjai, Tahun 2015-2019

URAIAN	TAHUN				
	2015	2016	2017	2018	2019
Panjang Jalan	1.148,58	1.276,20	1.418,00	1.461,00	1.504,00
Jumlah kendaraan	60.114	66.794	74.215	77,926	81.822
Rasio	0,019	0,019	0,019	0.019	0.018

Sumber : Dinas Perhubungan Kab. Sinjai, Tahun 2020

2.3.2.9.9. Jumlah Orang/Barang Yang Terangkut Angkutan Umum

Berdasarkan data Jumlah Arus Penumpang Angkutan Umum dari Tabel di atas di Kabupaten Sinjai pada Tahun 2015-2019 yaitu menggambarkan mengalami peningkatan secara signifikan, yakni rata-rata hingga 10 % setiap tahunnya, Tahun 2015-2019. Adapun hal-hal yang mempengaruhi, yaitu selain alat angkut yang semakin memadai juga akses jalan yang semakin baik dan pertumbuhan ekonomi masyarakat yang semakin meningkat, sehingga menimbulkan bangkitan pergerakan. Namun pada tahun 2018 dan tahun 2019 mengalami penurunan. Hal ini dipengaruhi dengan adanya beberapa faktor :

1. Sebagian besar alat angkutan umum mulai beralih ke angkutan pribadi (plat hitam), sehingga penumpang tidak dapat dideteksi karena tidak melalui alur terminal;
2. Terminal tidak lagi merupakan simpul pergerakan karena penumpang rata-rata terjemput dirumah masing-masing;
3. Perusahaan OTO kebanyakan memiliki pool tersendiri.

Begitupun dengan jumlah Barang yang terangkut mengalami kenaikan yang signifikan dari tahun 2017, dan mengalami penurunan ditahun 2018 dan tahun 2019 , hal ini mengikuti jumlah orang yang terangkut pada angkutan umum.

Tabel 2.250  
Jumlah Orang/Barang Yang Terangkut Angkutan Umum  
Kabupaten Sinjai, Tahun 2015-2019

NO	URAIAN	SATUAN	TAHUN				
			2015	2016	2017	2018	2019
1	Jumlah Orang	Orang	285.200	316.889	9.825.102	1.025.124	1.046.138
2	Jumlah Barang	Ton	2.852.002	3.168.891	98.251.020	10.251.240	10.984.449

Sumber : Dinas Perhubungan Kab. Sinjai, Tahun 2020

2.3.2.9.10. Jumlah orang/barang melalui dermaga/bandara/ terminal per tahun

Berdasarkan Jumlah Orang/Barang yang terangkut Angkutan Umum pada Tabel di atas di Kabupaten Sinjai Tahun 2017-2019 yaitu jumlah orang yang terangkut melalui dermaga mengalami kenaikan mencapai rata-rata 10% setiap tahunnya terlihat dari tahun 2017, hal ini dipengaruhi karena jumlah penduduk yang semakin meningkat dan banyaknya aparat pemerintah yang bertugas di Pulau Sembilan melakukan perjalanan setiap hari kerja, namun pada tahun 2019 mengalami penurunan jumlah penumpang kapal laut, hal ini karena aparat pemerintah yang melakukan tugas di Pulau Sembilan diupayakan untuk berdomisili tetap di Pulau Sembilan, sehingga penumpang kapal laut akan ramai hanya terjadi dihari libur , adapun jumlah barang yang terangkut mengalami kenaikan yang signifikan dari tahun 2017, hal ini mengikuti jumlah orang yang terangkut melalui dermaga, dan mulai mengalami peningkatan ditahun 2019.

Untuk Jumlah Orang/Barang melalui Bandara tidak ada, dikarenakan di Kabupaten Sinjai belum terdapat Bandara. Sedangkan Jumlah Orang/Barang yang terangkut melalui terminal mengalami peningkatan secara signifikan, yakni rata-rata hingga 10 % setiap tahunnya, terlihat pada tabel adapun hal-hal yang mempengaruhi, yaitu selain alat angkut yang semakin memadai juga akses jalan yang semakin baik dan pertumbuhan ekonomi masyarakat yang semakin meningkat, sehingga menimbulkan bangkitan pergerakan.

Tabel 2.251  
Jumlah Orang/Barang melalui dermaga/bandara/terminal pertahun  
Kabupaten Sinjai, tahun 2017-2019

NO	URAIAN	2017		2018		2019	
		Orang	Barang	Orang	Barang	Orang	Barang
1	Dermaga	170.894	2.563.410	181.353	2.720.295	117.601	6.150.190
2	Bandara	-	-	-	-	-	-
3	Terminal	288.081	2.880.810	302.485	3.024.850	1.046.138	10.984.449
	Jumlah	458.975	5.444.220	483.838	5.745.145	1.163.715	17.134.639

Sumber : Dinas Perhubungan Kab. Sinjai, Tahun 2020

2.3.2.10. BIDANG URUSAN KOMUNIKASI DAN INFORMATIKA

2.3.2.10.1. Cakupan Pengembangann pemberdayaan kelompok informasi di tingkat Kecamatan

Cakupan pengembangan pemberdayaan kelompok informasi di tingkat kecamatan dari tahun 2015 sebesar 65,55 mengalami kenaikan pada tahun 2018 sebesar 90 sedangkan jumlah KIM pada tahun 2015 sebesar 59 mengalami kenaikan pada tahun 2017 sebesar 80. Hal ini dikarenakan kebutuhan masyarakat akan kebutuhan untuk saling bertukar gagasan, solusi dan informasi, terutama untuk penyebaran berbagai

informasi terkait kebijakan pemerintah yang bermanfaat bagi masyarakat. Sehingga semakin diperbanyaklah jumlah KIM, terutama di pedesaan yang terpencil dan susah untuk terakses jaringan. Pada tahun 2019 jumlah KIM memang tidak mengalami perubahan dibandingkan tahun 2018. Tapi dalam hal ini Dinas Komunikasi Informatika dan Persandian memaksimalkan dalam pembinaan anggota KIM, dengan tujuan agar KIM yang telah terbentuk lebih memaksimalkan fungsi KIM disetiap kecamatan sampai kelurahan dan desa untuk membantu pemerintah dalam diseminasi informasi program pemerintah.

Tabel 2.252  
Cakupan Pengembangan pemberdayaan kelompok  
informasi di tingkat kecamatan  
Kabupaten Sinjai, Tahun 2015-2019

NO	SATUAN	TAHUN				
		2015	2016	2017	2018	2019
1	Jumlah KIM	59	59	79	80	80
2	Jumlah kecamatan yang ada dalam kab	9	9	9	9	9
3	Cakupan	65,55	65,55	87,78	90	90

Sumber : Dinas Komunikasi Informatika, persandiaan dan Statistik Kab. Sinjai, Tahun 2020

2.2.2.10.2. Cakupan Layanan Telekomunikasi

Cakupan Layanan Telekomunikasi di Kabupayen Sinjai pada tahun 2015 sampai tahun 2018 sebesar 92,32 persen. Tidak terlihat adanya perubahan area wilayah yang tercover layanan telekomunikasi, hal ini dikarenakan pembangunan menara telekomunikasi berada di daerah yang telah tercover layanan telekomunikasi, hanya jumlah menara di area tersebut yang bertambah demi memenuhi kebutuhan layanan telekomunikasi di wilayah yang padat pengguna. Ini di dasari pada penambahan jumlah menara dari tahun 2017 sejumlah 53 menara dan meningkat sebesar 60 menara pada tahun 2018.

Untuk tahun 2019, mengalami penambahan luas wilayah yang tcoverage dari 757 menjadi 762, karena pembangunan menara baru dipusatkan pada wilayah blankspot di kabupaten Sinjai, seperti beberapa wilayah di kecamatan Bulupoddo dan kecamatan Tellulimpoe. Dapat dilihat pada tabel berikut :

Tabel. 2.253  
Cakupan Layanan Telekomunikasi  
Kabupaten Sinjai, Tahun 2015-2019

NO.	URAIAN	TAHUN				
		2015	2016	2017	2018	2019
1.	Luas Wilayah yg tercoverage	757	757	757	757	762
2.	Luas wilayah keseluruhan	819,96	819,96	819,96	819,96	819,96
3	Cakupan	92,32	92,32	92,32	92,32	92,93

Sumber : Dinas Komunikasi Informatika, persandiaan dan Statistik Kab. Sinjai, Tahun 2020

2.3.2.10.3. Persentase penduduk yang menggunakan HP/Telepon

Persentase penduduk yang menggunakan HP/Telepon di Kabupaten Sinjai selama kurun waktu lima tahun mengalami peningkatan terutama pada tahun 2016 sebanyak 11,46 %. Hal ini berdasarkan kebutuhan masyarakat yang sangat tinggi. Bukan hanya kalangan orang tua dan dewasa, tapi juga telah menjangkau kalangan remaja. Begitu pula di tahun 2019 yang mengalami peningkatan sebesar 0,21 % seiring dengan penambahan jumlah penduduk dalam kurung waktu lima tahun ini yang mengalami peningkatan. Peningkatan dari tahun ke tahun ini terjadi karena tingkat keingintahuan masyarakat akan sarana komunikasi yang sangat tinggi, terutama untuk kepemilikan HP android. Sehingga daya beli HP di masyarakat cenderung meningkat.

Tabel. 2.254  
Persentase penduduk yang menggunakan HP/Telepon  
Kabupaten Sinjai, Tahun 2015-2019

NO.	URAIAN	TAHUN				
		2015	2016	2017	2018	2019
1.	Jumlah Penduduk yang menggunakan HP/Telepon	42.556	70.302	81.533	87.492	90.007
2.	Jumlah Penduduk	238.099	239.689	252.627	260.019	265.927
3	Persentase	17.87	29.33	32.27	33.64	33.85

Sumber : Dinas Komunikasi Informatika, persandiaan dan Statistik Kab. Sinjai, Thaun 2020

2.3.2.10.4. Proporsi Rumah Tangga dengan Akses Internet

Proporsi rumah tangga dengan akses internet setiap tahun pngalami fluktuasi dimana pada tahun 2019 mengalami peningkatan sebesar 0,75 persen di bandingkan dengan pada tahun 2018 sebesar 0,59 persen, dimana kenaikannya sebesar 0,16 %. Hal ini dikarenakan kebutuhan masyarakat akan akses internet terus meningkat terutama untuk akses internet di masing-masing rumah tangga. Bukan hanya sekedar akses

internet, tapi kebutuhan akan akses internet yang stabil dan berkecepatan tinggi. Dapat dilihat pada tabel berikut :

Tabel. 2.255  
Proporsi Rumah Tangga dengan Akses Internet  
Kabupaten Sinjai, Tahun 2015-2019

NO	URAIAN	TAHUN				
		2015	2016	2017	2018	2019
1.	Jumlah Rumah Tangga yg memiliki akses internet	656	599	414	420	553
2.	Jumlah Rumah Tangga	68.876	71.239	68.015	71.211	73.775
3	Proporsi	0,97	0,84	0,61	0,59	0,75

Sumber : Dinas Komunikasi Informatika, persandiaan dan Statistik Kab. Sinjai, Tahun 2020

2.3.2.10.5. *Proporsi Rumah Tangga yang memiliki computer pribadi*

Proporsi rumah tangga yang memiliki komputer pribadi pada tahun 2019 hanya mengalami kenaikan sebesar 0,1 %. Tapi dalam hal jumlah rumah tangga, mengalami kenaikan sebesar 592 rumah tangga. Peningkatan angka yang cukup signifikan. Keadaan ini didukung oleh peningkatan kebutuhan komputer masyarakat terutama kaum pelajar dan mahasiswa. Dimana komputer merupakan barang kebutuhan penting bagi pelajar dan mahasiswa.

Tabel. 2.256  
Proporsi Rumah Tangga yang memiliki computer pribadi  
Kabupaten Sinjai, Tahun 2015-2019

NO	URAIAN	TAHUN				
		2015	2016	2017	2018	2019
1.	Jumlah Rumah Tangga yg memiliki computer pribadi	12.105	15.342	16.565	17.401	17.993
2.	Jumlah Rumah Tangga	68.876	71.239	68.015	71.211	73.775
3	Proporsi	17,58	21,54	24,35	24,43	24.53

Sumber : Dinas Komunikasi Informatika, persandiaan dan Statistik Kab. Sinjai, Tahun 2020

2.3.2.11. **BIDANG URUSAN KOPERASI, USAHA KECIL DAN MENENGAH**

2.3.2.11.1. *Persentase Koperasi Aktif*

Persentase jumlah koperasi aktif selama lima tahun mengalami fluktuasi dimana jumlah koperasi aktif dari tahun 2015 sebanyak 110 koperasi dan pada tahun 2019 mengalami penurunan sebanyak 86 koperasi secara signifikan karena adanya beberapa koperasi yang tidak mengadakan RAT secara 2 tahun berturut-turut. Dapat dilihat pada tabel berikut :

Tabel 2.257  
Persentase Koperasi Aktif  
Kabupaten Sinjai, Tahun 2015-2019

NO	URAIAN	TAHUN				
		2015	2016	2017	2018	2019
1.	Jumlah Koperasi Aktif	110	115	112	84	86
2.	Jumlah Seluruh Koperasi	135	140	129	130	132
3.	Persentase	81,48	82,14	86,82	64,62	65,15

Sumber : Dinas Koperasi, UMKM dan Tenaga Kerja Kab. Sinjai, Tahun 2020

2.3.2.11.2. *Persentase UKM non BPR/LKM aktif*

Persentase UKM Non BPR/LKM aktif dalam tiga tahun mengalami peningkatan dimana pada tahun 2019 sebesar 90,54 persen dibandingkan dengan pada tahun 2018 sebesar 90,04 persen.. Namun untuk data UKM non BPR/LKM aktif data yang diperoleh hanya pada tahun 2017 sampai dengan tahun 2019. Jumlah keseluruhan UKM non BPR/LKM pada tahun 2019 sebanyak 29.028 sedangkan yang aktif sebanyak 26.283. Dapat dilihat pada tabel berikut :

Tabel. 2. 258  
Persentase UKM non BPR/LKM aktif  
Kabupaten Sinjai, Tahun 2015-2019

No	URAIAN	TAHUN				
		2015	2016	2017	2018	2019
1.	Jumlah UKM non BPR/LKM aktif			15.346	25.095	26.283
2.	Jumlah seluruh UKM non BPR/LKM	10.276	15.622	17.151	27.870	29.028
3.	Persentase	-	-	89,47	90,04	90.54

Sumber : Dinas Koperasi, UMKM dan Tenaga Kerja Kab. Sinjai, Tahun 2020

2.3.2.11.3. *Persentase BPR/LKM aktif*

Persentase BPR / LKM aktif dari tahun 2015 sampai tahun 2019 konstan. Jumlah seluruh BPR /UKM pada tahun 2015 sampai tahun 2019 sebanyak 6 unit. Sedangkan jumlah BPR /LKM aktif dari tahun ketahun sama jumlahnya yaitu 8 unit.

Tabel 2.259  
Persentase BPR/LKM aktif  
Kabupaten Sinjai, Tahun 2015-2019

NO	URAIAN	TAHUN				
		2015	2016	2017	2018	2019
1.	Jumlah seluruh BPR/UKM	6	6	6	6	6
2.	Jumlah BPR/LKM aktif	8	8	8	8	8
3.	Persentase	75	75	75	75	75

Sumber : Dinas Koperasi, UMKM dan Tenaga Kerja Kab. Sinjai, Tahun 2020

2.3.2.11.4. Persentase Usaha Mikro dan kecil

Persentase jumlah usaha makro kecil dan menengah mengalami peningkatan setiap tahun. Jika pada tahun 2015 jumlah UMKM adalah 10.278 maka pada tahun 2019 jumlah UMKM meningkat menjadi 29.750 atau 93,33 %. Ini juga dapat dilihat dari adanya peningkatan kelas dari usaha berskala mikro menjadi usaha berskala kecil begitupun dari usaha kecil menjadi usaha berskala menengah. Peningkatan ini karena adanya kesadaran masyarakat untuk menjadi pelaku usaha. Dapat dilihat pada tabel berikut :

Tabel 2.260  
Persentase Usaha Mikro dan kecil  
Kabupaten Sinjai, Tahun 2015-2019

NO	URAIAN	TAHUN				
		2015	2016	2017	2018	2019
1.	Jumlah usaha mikro dan kecil	9.024	13.782	15.200	25.500	27.767
2.	Jumlah seluruh UKM	10.278	15.622	17.151	27.870	29.750
3.	Persentase	87,81	88,22	88,89	91,50	93,33

Sumber : Dinas Koperasi, UMKM dan Tenaga Kerja Kab. Sinjai, Tahun 2020

2.3.2.12. BIDANG URUSAN PENANAMAN MODAL

2.3.2.12.1. Jumlah Investor berkala Nasional (PMDN / PMA)

Data Jumlah Investor untuk tahun 2015 sampai dengan 2019 merupakan jumlah investor secara keseluruhan baik itu skala nasional maupun lokal. Untuk tahun 2019 Investor Berskala Nasional (PMDN) berjumlah 1 Investor. Realisasi jumlah investor ini mencapai target Renstra. Adapun jumlah investor secara keseluruhan untuk Tahun 2019, baik itu berskala nasional maupun lokal adalah 271 PMDN dengan PMDN yang mempunyai investasi ≥ Rp. 500.000.000,- sejumlah 17 PMDN. Dapat dilihat pada table berikut :

Tabel 2.261  
Jumlah Investor berkala nasional (PMDN/PMA)  
Kabupaten Sinjai, Tahun 2015-2019

Tahun	Uraian	PMDN	PMA	TOTAL
2015	Jumlah Investor	580	1	581
2016	Jumlah Investor	909		909
2017	Jumlah Investor	383		383
2018	Jumlah Investor	304		304
2018	Jumlah Investor	1		1

Sumber : Dinas Penanaman Modal Dan PTSP Kab. Sinjai, Tahun 2020

2.3.2.12.2. Jumlah Nilai Investasi berkala nasional (PMDN / PMA)

Bahwa Data Nilai Investasi Tahun 2015 sampai dengan 2019 adalah akumulasi nilai investasi dari tahun ke tahun dan mencakup nilai investasi seluruh PMDN/ PMA baik berskala Nasional maupun lokal. Untuk Tahun 2019, data yang digunakan adalah data tahun berjalan dengan Nilai Investasi Berskala Nasional sejumlah 1.000.000.000,- dan nilai ini mencapai target Renstra Tahun 2019. Adapun Nilai Investasi sesuai Izin Yang Terbit Tahun 2019 (Skala Nasional Maupun Lokal) adalah Rp.43.284.168.493,14,- Dengan Nilai Investasi PMDN ≥ Rp. 500.000.000,- adalah Rp. 16.733.020.340,14,-. Dapat dilihat pada table berikut :

Tabel 2.262  
Jumlah Nilai Investasi berkala nasional (PMDN / PMA)  
Kabupaten Sinjai, Tahun 2015-2019

Tahun	Persetujuan		Realisasi	
	Jumlah Proyek	Nilai Investasi	Jumlah Proyek	Nilai Investasi
2015		1.828.240.263.163		2.157.734.936.430
2016		2.212.484.754.764		3.369.712.483.418
2017		2.628.749.620.665		4.631.668.282.906
2018		6.007.662.087.394		6.007.662.087.394
2019		1.000.000.000		1.000.000.000

Sumber : Dinas Penanaman Modal Dan PTSP Kab. Sinjai, Tahun 2020

2.3.2.12.3. Rasio Daya Serap Tenaga Kerja

Dari data Untuk Tahun 2019, Jumlah PMDN (Skala Nasional maupun Lokal) secara keseluruhan adalah 271, dengan tenaga kerja berjumlah 787 orang, 500 orang laki-laki dan 277 perempuan, sehingga Rasio Daya Serap Tenaga Kerja mencapai target 1 : 2. Dapat dilihat pada table berikut :

Tabel 2.263  
Rasio Daya Serap Tenaga Kerja  
Kabupaten Sinjai, Tahun 2015-2019

NO	URAIAN	TAHUN				
		2015	2016	2017	2018	2019
1	Jumlah Tenaga Kerja yang bekerja pada perusahaan	1.855	2.660	1.563	757	787
2	Jumlah Seluruh PMA/ PMDN	580	909	383	304	271
3	Rasio Daya Serap Tenaga Kerja	1 : 4	1 ; 3	1: 4	1: 2	1: 2

Sumber : Dinas Penanaman Modal Dan PTSP Kab.Sinjai, Tahun 2020

**Rasio Daya Serap Tenaga Kerja =  $\frac{\text{Jumlah tenaga kerja bekerja pada perusahaan PMA/PMDN}}{\text{Jumlah seluruh PMA/PMDN}}$**

2.3.2.12.4. Kenaikan / Penurunan Nilai Realisasi PMDN (Milyar Rupiah)

Tabel 2.264  
Kenaikan / Penurunan Nilai Realisasi PMDN (Milyar Rupiah)  
Kabupaten Sinjai, tahun 2015-2019

URAIAN	TAHUN				
	2015	2016	2017	2018	2019
Realisasi PMDN tahun evaluasi	2.157.734.936.430	3.369.712.483.418	3.369.712.483.418	6.007.662.087.394	43.284.168.493,14
Realisasi PMDN Tahun sebelum evaluasi	1.464.164.077.573	2.157.734.936.430	3.369.712.483.418	4.631.668.282.906	34.379.000.000
Persentase	47	56	37	30	20

Sumber : Dinas Penanaman Modal Dan PTSP Kab. Sinjai

Kenaikan/  
Penurunan Nilai  
Realisasi PMDN  
(Milyar Rupiah)

=

Realisasi PMDN Tahun evaluasi – Realisasi PMDN  
Tahun sebelum evaluasi

Realisasi PMDN sebelum evaluasi

x100%

Data Jumlah Investor pada tabel di atas untuk tahun 2015 sampai dengan 2019 merupakan data akumulasi investasi dari tahun ke tahun baik dari pelaku usaha yang berizin maupun tidak berizin. Untuk tahun 2019, realisasi PMDN merupakan data tahun berjalan dan untuk pelaku usaha yang memiliki izin.

2.3.2.13. BIDANG URUSAN KEPEMUDAAN DAN OLAH RAGA

2.3.2.13.1. Persentase organisasi pemuda yg aktif

Jumlah seluruh organisasi pemuda adalah 28 Organisasi, dan masih berstatus aktif sampai akhir 2019, jumlah organisasi pada tahun 2015 s.d 2016 tidak ada data yang dapat dijadikan dasar dalam menentukan keaktifan dan jumlah Organisasi Pemuda.

Tabel. 2.265  
Persentase organisasi pemuda yg aktif  
Kabupaten Sinjai, Tahun 2015-2019

NO	URAIAN	TAHUN				
		2015	2016	2017	2018	2019
1	Jumlah organisasi pemuda yang aktif	-	-	28	28	28
2	Jumlah seluruh organisasi pemuda	-	-	28	28	28
3.	Persentase	-	-	100	100	100

Sumber : Dinas Pemuda dan Olahraga Kabupaten Sinjai, Tahun 2020

BAB II – Gambaran Umum dan Kondisi Daerah II-179

2.3.2.13.2. *Persentase wirausaha muda*

jumlah wirausaha muda dikabupaten sinjai, belum bisa dihitung secara keseluruhan, karena belum adanya pendataan yang dilakukan khusus untuk kepemudaan, sehingga yang menjadi data adalah wirausaha muda yang ada di Kecamatan Sinjai Utara, sejak tahun 2014 s.d 2018 jumlah wirausaha muda mengalami peningkatan rata-rata 5 %. Dapat dilihat pada tabel berikut :

Tabel 2.266  
Persentase wirausaha muda  
Kabupaten Sinjai, Tahun 2015-2019

NO	URAIAN	TAHUN				
		2015	2016	2017	2018	2019
1	Jumlah Wirausaha Muda	25	30	40	55	1487
2	Jumlah Seluruh Wirausaha	-	-	-	-	17480
3.	Persentase	-	-	-	-	8,51

Sumber : Dinas Pemuda dan Olahraga Kabupaten Sinjai, Tahun 2020

2.3.2.13.3. *Cakupan pembinaan olahraga*

Jumlah cabang olahraga yang dibina dan terdaftar sejak tahun 2015 sampai tahun 2017 berjumlah 24 cabang olahraga, sedangkan pada tahun 2018 mengalami peningkatan sebanyak 26 olahraga dan pada tahun 2019 mengalami peningkatan sebanyak 29 cabang olahraga dan persentase olahraga yang dibina dengan cabang olahraga yang ada/terdaftar adalah 100 %. Dapat dilihat pada tabel berikut :

Tabel 2.267  
Cakupan pembinaan olahraga  
Kabupaten Sinjai, Tahun 2015-2019

NO	URAIAN	TAHUN				
		2015	2016	2017	2018	2019
1	Jumlah cabang olahraga yang dibina	24	24	24	26	29
2	Jumlah seluruh cabang olahraga yg ada /terdaftar	24	24	24	26	29
3.	Persentase	100	100	100	100	100

Sumber : Dinas Pemuda dan Olahraga Kabupaten Sinjai, Tahun 2020

2.3.2.13.4. *Cakupan pelatih yang bersertifikasi*

Jumlah keseluruhan pelatih dan pelatih bersertifikat dari tahun 2015 s.d 2016 mengalami peningkatan, Tahun 2016 s.d 2018 berjumlah tetap, Sedangkan pada tahun 2019 persentasenya mengalami penurunan sebanyak 40,20 % hal ini disebabkan tidak adanya pemanggilan pelatihan lisensi pelatih.

Tabel. 2.268  
Cakupan pelatih yang bersertifikasi  
Kabupaten Sinjai, Tahun 2015-2019

NO	URAIAN	TAHUN				
		2015	2016	2017	2018	2019
1	Jumlah pelatih bersertifikat	29	33	33	33	41
2	Jumlah seluruh pelatih	40	47	47	78	102
3.	Cakupan	72,50	70,21	70,21	70,21	40,20

Sumber : Dinas Pemuda dan Olahraga Kabupaten Sinjai, Tahun 2020

2.3.2.13.5. *Cakupan pembinaan atlet muda*

Jumlah atlet pelajar yang dibina pada tahun 2015 sebanyak 80 orang dari jumlah keseluruhan atlet pelajar 130 orang, setiap tahun mengalami peningkatan, pada tahun 2019 jumlah atlet pelajar meningkat menjadi 420

orang dan yang dibina berjumlah 420 orang. persentase peningkatannya mencapai 100 %, hal ini disebabkan adanya pemenuhan kuota atlet untuk PORDA Tahun 2018, dan diharapkan untuk mendapatkan prestasi yang lebih baik. Dapat dilihat pada tabel berikut :

Tabel 2.269  
Cakupan Pembinaan Atlet Muda  
Kabupaten Sinjai, Tahun 2015-2019

NO	URAIAN	TAHUN				
		2015	2016	2017	2018	2019
1	Jumlah atlet pelajar yang dibina	80	85	100	403	420
2	Jumlah seluruh atlet pelajar	130	170	210	403	420
3.	Persentase	61,54	50,00	47,62	100	100

Sumber : Dinas Pemuda dan Olahraga Kabupaten Sinjai, Tahun 2020

2.3.2.13.6. *Jumlah atlet berprestasi*

Jumlah Atlet Berprestasi di Kabupaten Sinjai tahun 2015 sampai pada tahun 2016 belum ada atlet yang memenangi kejuaraan tingkat nasional dan internasional dalam satu tahun., Atlet Cabang Anggar (Degen) memperoleh Juara III di Samarinda pada Kejurnas antar Club, pada Tahun 2018 cabang olahraga Balap Motor memperoleh Juara III di ali pada Kejurnas antar club.

Tabel 2.270  
Jumlah atlet berprestasi  
Kabupaten Sinjai, Tahun 2015-2019

NO	URAIAN	TAHUN				
		2015	2016	2017	2018	2019
1	Jumlah atlet yg meemnangi kejuruan tingkat nasional dan internasional dalam satu tahun	-	-	1	1	6

Sumber : Dinas Pemuda dan Olahraga Kabupaten Sinjai, Tahun 2020

2.3.2.13.7. Jumlah prestasi olahraga

Jumlah prestasi olah raga di Kabupaten Sinjai pada tahun 2015 sampai dengan tahun 2016 belum ada datanya sedangkan tahun 2017 berjumlah 9 cabang olahraga, prestasi dicapai pada PORDA di Pinrang. Prestasi cabang olahraga mengalami fluktuasi, pada tahun 2015 s.d 2016 tidak ada data lpaoran prestasi cabang olahraga, pada tahun 2018 prestasi cabang olahraga meningkat sekitar 60 %.

Tabel. 2.271  
Jumlah prestasi olahraga  
Kabupaten Sinjai, Tahun 2015-2019

NO	URAIAN	TAHUN				
		2015	2016	2017	2018	2019
1	Jumlah prestasi cabang olahraga yg di menangkan dalam 1 Thn	-	-	9	15	2

Sumber : Dinas Pemuda dan Olahraga Kabupaten Sinjai, Tahun 2020

2.3.2.14. BIDANG URUSAN STATISTIK

2.3.2.14.1. Tersedianya Sistem Data dan Statistik yang Terintegrasi

Tersedianya sistem data statistik yang terintegrasi dari tahun 2015 sampai dengan tahun 2018 selalu tersedia data statistik.

Tabel 2.272  
Tersedianya Sistem Data Statistik yang Terintegrasi  
Kabupaten Sinjai, Tahun 2015-2019

NO	URAIAN	TAHUN				
		2015	2016	2017	2018	2019
1	Ada	Ada	Ada	Ada	Ada	Ada
2	Tidak Ada	-	-	-	-	-

Sumber : BPS Kab. Sinjai, Tahun 2020

2.3.2.14.2. Buku “ Kabupaten Dalam Angka”

Tersedianya buku kabupaten dalam angka yang dari tahun 2015 sampai dengan tahun 2019 selalu ada.

Tabel 2.273  
Buku “ Kabupaten Dalam Angka:  
Kabupaten Sinjai, Tahun 2015-2019

NO	URAIAN	TAHUN				
		2015	2016	2017	2018	2019
1	Ada	Ada	Ada	Ada	Ada	Ada
2	Tidak Ada	-	-	-	-	-

Sumber : BPS Kab. Sinjai, Tahun 2020

2.3.2.14.3. Buku “ PDRB”

Tersedianya buku PDRB yang dari tahun 2015 sampai dengan tahun 2019 selalu ada.

Tabel 2.274  
Buku PDRB  
Kabupaten Sinjai, Tahun 2015-2019

NO	URAIAN	TAHUN				
		2015	2016	2017	2018	2019
1	Ada	Ada	Ada	Ada	Ada	Ada
2	Tidak Ada	-	-	-	-	-

Sumber : BPS Kab. Sinjai, Tahun 2020

2.3.2.15. BIDANG URUSAN PERSANDIAN

2.3.2.15.1. Persentase Perangkat Daerah yang telah menggunakan sandi dalam komunikasi perangkat daerah

persentase SKPD di Kabupaten Sinjai yang menggunakan persandian dalam komunikasi perangkat daerah adalah 100 %, dimana dalam proses pengiriman dan penerimaan surat-surat dan berkas berharga semuanya melalui persandian dalam proses penyalurannya

Tabel. 2.275  
Persentase Perangkat Daerah yang telah menggunakan  
sandi dalam komunikasi perangkat daerah  
Kabupaten Sinjai, Tahun 2015-2019

NO	URAIAN	TAHUN				
		2015	2016	2017	2018	2018
1	Jumlah Peangkat Daerah yg telah menggunakan sandi dalam komunikasi antar perangkat daerah	0	31	42	42	42
2	Jumlah Total Perangkat Daerah	0	31	42	42	42
3	Persentase	0	100	100	100	100

Sumber : Dinas Kominfo, Persandian & Statistik Kab. Sinjai, Tahun 2020

2.3.2.16. BIDANG URUSAN KEBUDAYAAN

2.3.2.16.1. Penyelenggaraan Festival Seni dan Budaya

Berdasarkan tabel diatas menunjukkan bahwa jumlah penyelenggaraan festival seni dan budaya dari tahun 2015 sampai tahun 2019 tidak mengalami perubahan yaitu sebanyak 3 festival. Dapat dilihat pada tabel berikut :

Tabel 2.276  
Jumlah Penyelenggaraan Festival Seni dan Budaya  
Kabupaten Sinjai, Tahun 2015-2019

NO	INDIKATOR	TAHUN				
		2015	2016	2017	2018	2019
1	Jumlah Penyelenggaraan Festival seni dan budaya	3	3	3	3	3

Sumber : Dinas Parawisata dan Kebudayaan Kabupaten Sinjai, Tahun 2020

2.3.2.16.2. Benda situs dan kawasan cagar budaya yg dilestarikan

Persentase benda situs dan kawasan cagar budaya yang dilestarikan dari tahun 2017 mencapai 96,23 % mengalami penurunan pada tahun 2018 sebesar 94,34 % dan pada tahun 2019 juga mengalami penurunan sedangkan jumlah benda, situs dan kawasan cagar budaya yang dilestarikan setiap tahunnya berubah-ubah dan total benda, situs dan kawasan yang dimiliki daerah dari tahun 2015 sampai tahun 2019 sebanyak 159. Dapat dilihat pada tabel berikut :

Tabel 2.277  
Benda situs dan kawasan cagar budaya yg dilestarikan  
Kabupaten Sinjai, Tahun 2015-2019

NO	INDIKATOR	TAHUN				
		2015	2016	2017	2018	2019
1	Jumlah benda, situs & kawasan cagar budaya yg dilestarikan	98	99	153	150	154
2	Total benda, situs & kawasan yg dimiliki daerah	159	159	159	159	169
3	Persentase	61,64	62,26	96,23	94,34	91,12

Sumber : Dinas Parawisata dan Kebudayaan Kabupaten Sinjai, Tahun 2020

2.3.2.16.3. Jumlah karya budaya yg direvitalisasi dan inventarisasi

Jumlah karya budaya yang direvitalisasi dan inventarisasi dari tahun 2015 sampai tahun 2018 tidak ada perubahan sebanyak 3 karya dan pada tahun 2019 mengalami peningkatan sebanyak 9 karya. Dapat dilihat pada tabel berikut :

Tabel 2.278  
Jumlah karya budaya yg direvitalisasi dan inventarisasi  
Kabupaten Sinjai, Tahun 2015-2019

NO	INDIKATOR	TAHUN				
		2015	2016	2017	2018	2019
1	Jumlah karya budaya yg direvitalisasi dan inventarisasi	3	3	3	3	9

Sumber : Dinas Parawisata dan Kebudayaan Kabupaten Sinjai, Tahun 2020

2.3.2.16.4. *Jumlah cagar budaya yang dikelola secara terpadu*

Jumlah cagar budaya yang dikelola secara terpadu kurun waktu lima tahun dari tahun 2015 sampai tahun 2018 sebanyak 159 unit dan pada tahun 2019 mengalami penurunan sebanyak 105 unit.

Tabel 2.279  
Jumlah cagar budaya yang dikelola secara terpadu  
Kabupaten Sinjai, Tahun 2015-2019

NO	INDIKATOR	TAHUN				
		2015	2016	2017	2018	2019
1	Jumlah cagar budaya yg dikelola secara terpadu	159	159	159	159	105

Sumber : Dinas Parawisata dan Kebudayaan Kabupaten Sinjai, Tahun 2020

2.3.2.17. **BIDANG URUSAN PERPUSTAKAAN**

2.3.2.17.1. *Jumlah Pengunjung perpustakaan per tahun*

Jumlah kunjungan ke perpustakaan hanya mencapai Persentase rata rata 19%, pada setiap tahunnya dari Populasi usia penduduk 10 – 59 tahun yang harus dilayani.

Tabel 2.280  
Jumlah Pengunjung perpustakaan per tahun  
Kabupaten Sinjai, Tahun 2015-2019

NO	INDIKATOR	TAHUN				
		2015	2016	2017	2018	2019
1.	Jumlah kunjungan ke perpustakaan Selama 1 tahun	29.110	29.647	30.585	31.369	71.072
2.	Jumlah orang dalam populasi yg harus di layani	163.025	165.615	166.689	167.676	-
3.	Persentase	17,86	17,90	18,35	18,72	-

Sumber : Dinas Arsip dan Perpustakaan Kabupaten Sinjai, Tahun 2020

2.3.2.17.2. *Koleksi buku yg tersedia di dalam perpustakaan daerah*

Persentase koleksi buku yang tersedia di dalam perpustakaan daerah persentase tiap tahun nya berfluktuasi kadang naik kadang turun pada tahun 2015 persentasenya

19,87 % dan pada tahun 2019 mengalami peningkatan 64,40 %.. Dapat dilihat pada tabel berikut :

Tabel 2. 281  
Koleksi buku yg tersedia di dalam perpustakaan daerah  
Kabupaten Sinjai, Tahun 2015-2019

NO	URAIAN	TAHUN				
		2015	2016	2017	2018	2019
1.	Jumlah koleksi judul buku	14.387	15,101	12.299	12.531	12.380
2.	Jumlah koleksi jumlah buku	72.388	76.151	57.357	57.821	19.223
3.	Persentase	19,87	19,83	21,44	21,67	64,40

Sumber : Dinas Arsip dan Perpustakaan Kabupaten Sinjai, Tahun 2020

2.3.2.17.3. *Rasio perpustakaan persatuan penduduk*

Rasio perpustakaan persatuan penduduk pada tahun 2015 sebesar 23.81 % mengalami peningkatan pada tahun 2019 sebesar 26,59 %. Jumlah perpustakaan pada tahun 2015 sampai dengan tahun 2019 sama jumlahnya yaitu 1 unit sedangkan jumlah penduduk selalu mengalami peningkatan dari tahun 2015 sebanyak 238.099 jiwa dan pada tahun 2019 sebanyak 265.927 jiwa. Dimana penduduk belum dapat memenuhi kebutuhan Bahan Bacaan berdasarkan data Jumlah Penduduk Kabupaten Sinjai pada Setiap Tahunnya yang hanya bisa memenuhi Persentase 23% hingga 25% dari Jumlah Penduduk Kabupaten Sinjai.

Tabel 2.282  
Rasio perpustakaan persatuan penduduk  
Kabupaten Sinjai, Tahun 2015-2019

NO	URAIAN	TAHUN				
		2015	2016	2017	2018	2019
1.	Jumlah perpustakaan	1	1	1	1	1
2.	Jumlah penduduk	238.099	239.689	252.627	260.019	265.927
3.	Rasio	23.81	23,97	25,26	26,00	26,59

Sumber : Dinas Arsip dan Perpustakaan Kabupaten Sinjai, Tahun 2020

2.3.2.17.4. *Jumlah rata-rata pengunjung perpustakaan /Tahun*

Persentase Pengunjung Perpustakaan pada setiap tahunnya mengalami Kenaikan hingga pada tahun 2015 dan 2019 menunjukkan Peningkatan jumlah Pengunjung Perpustakaan yang sangat Tinggi dikarenakan Bertambahnya Beberapa Layanan Perpustakaan selain layanan Ruang Baca perpustakaan berupa Perpustakaan Internet untuk layanan internet, cafe baca sebagai tempat diskusi , dan Taman Baca.

Tabel 2.283  
Jumlah rata-rata pengunjung perpustakaan /Tahun  
Kabupaten Sinjai, Tahun 2015-2019

NO	URAIAN	TAHUN				
		2015	2016	2017	2018	2019
1.	Rata-rata pengunjung perpustakaan	2.471	2.549	2.614	4.289	5.920
2.	Rata-rata pengunjung perpustakaan dalam 1 thn	-	-	-	-	-
3.	Persentase	-	-	-	-	-

Sumber : Dinas Arsip dan Perpustakaan Kabupaten Sinjai, Tahun 2020

2.3.2.17.5. Jumlah koleksi judul buku peprpustakaan

Tabel 2.284  
Jumlah koleksi judul buku peprpustakaan  
Kabupaten Sinjai, Tahun 2015-2019

NO	URAIAN	TAHUN				
		2015	2016	2017	2018	2019
1.	Jumlah koleksi judul buku perpustakaan	14.387	15.101	12.299	12.531	12.380

Sumber : Dinas Arsip dan Perpustakaan Kabupaten Sinjai, Tahun 2020

Dari Tabel diatas menunjukkan bahwa pada setiap tahunnya Jumlah koleksi buku yang disediakan mengalami penambahan pada setiap tahunnya .

2.3.2.18. BIDANG URUSAN KEARSIPAN

2.3.2.18.1. Persentase perangkat daerah yg mengelola arsip secara baku

Tabel 2. 285  
Persentase perangkat daerah yg mengelola arsip secara baku  
Kabupaten Sinjai, Tahun 2015-2019

NO	URAIAN	TAHUN				
		2015	2016	2017	2018	2019
1.	Jumlah perangkat daerah yg telah menerapkan arsip secara baku	42	22	39	22	22
2.	Jumlah perangkat daerah	42	39	39	39	39
3.	Persentase	100	56,41	100	56,41	56,41

Sumber : Dinas Arsip dan Perpustakaan Kabupaten Sinjai, Tahun 2020

Dari Tabel diatas Memperlihatkan bahwa dari Tahun 2015 hingga tahun 2018 persentase Perangkat daerah yang telah menerapkan Pengelolaan arsip baku mengalami kenaikan hingga 100%, namun Pada tahun 2019 mengalami penurunan hingga 56% karena adanya Penataan atas perubahan Kelembagaan Perangkat Daerah.

2.3.2.18.2. Peningkatan SDM pegelola kearsipan

Tabel 2.286  
Peningkatan SDM pegelola kearsipan  
Kabupaten Sinjai, Tahun 2015-2019

NO	URAIAN	TAHUN				
		2015	2016	2017	2018	2019
1.	Menunjukkan jumlah kegiatan peningkatan SDM pengelola kearsipan	1	1	1	-	-

Sumber : Dinas Arsip dan Perpustakaan Kabupaten Sinjai, Tahun 2020

Dari data diatas menunjukkan bahwa Jumlah kegiatan Peningkatan SDM Pengelolah Kearsipan hanya 1 kali kegiatan pada setiap tahunnya.

2.3.3. FOKUS LAYANAN PILIHAN

Analisis kinerja atas layanan urusan pilihan dilakukan terhadap indicator-indikator kinerja penyelenggaraan urusan pilihan pemerintahan daerah, yaitu urusan

2.3.3.1. BIDANG URUSAN PARIWISATA

2.3.3.1.1. *Kunjungan wisata*

Persentase kunjungan wisata di Kabupaten Sinjai pada tahun 2015 mencapai 93,79 % mengalami peningkatan pada tahun 2018 mencapai 190,00 % dan mengalami penurunan pada tahun 2019 mencapai 117,5 % Jumlah capaian kinerja kunjungan wisata se kabupaten pada tahun 2015 mencapai 32.073 orang mengalami peningkatan pada tahun 2018 sebanyak 70.000 orang, sedangkan pada tahun 2019 mengalami peburunan , jumlah kunjungan wisata yang direncanakan se kabupaten dalam kurun lima tahun selalu mengalami peningkatan pada tahun 2015 sebanyak 30.000 orang dan pada tahun 2019 mengalami kenaikan sebanyak 88.836 orang. Dapat dilihat pada table berikut :

Tabel 2.287  
Kunjungan wisata  
Kabupaten Sinjai, Tahun 2015-2019

NO	URAIAN	TAHUN				
		2015	2016	2017	2018	2019
1	Jumlah capaian kinerja kunjungan wisata se kab.	32.073	37.678	39.324	70.000	104.451
2	Jumlah kunjungan wisata yg direncanakan se kab.	30.080	32.357	35.919	40.000	88.836
3	Persentase	93,79	85,88	91,34	190,00	117,5%

Sumber : Dinas Pariwisata & Kebudayaan Kab. Sinjai, Tahun 2020

2.3.3.1.2. *Lama Kunjungan Wisata*

Rata-rata lama kunjungan wisata di Kabupaten Sinjai dalam kurun lima tahun selalu mengalami peningkatan pada tahun 2015 mencapai 27.602 pengunjung dan pada tahun 2019 sebanyak 40.750 pengunjung

Tabel 2.288  
Lama kunjungan wisata  
Kabupaten Sinjai Tahun 2015-2019

NO	URAIAN	TAHUN				
		2015	2016	2017	2018	2019
1	Rata-rata kunjungan wisata	27.602	30.360	33.350	40.750	104.451

Sumber : Dinas Pariwisata & Kebudayaan Kab. Sinjai, Tahun 2020

2.3.3.2. BIDANG URUSAN PERTANIAN

Salah satu indikator penting untuk mengetahui kondisi suatu daerah dalam suatu periode tertentu adalah data Produk Domestik Regional Bruto (PDRB), baik atas dasar harga berlaku maupun atas dasar harga konstan. Berdasarkan indikator ini kita akan memperoleh gambaran tingkat pertumbuhan ekonomi maupun tingkat kemakmuran masyarakat suatu wilayah. Sektor pertanian merupakan sumber utama mata pencaharian sebagian besar penduduk di Sinjai. Selain itu sektor pertanian juga menjadi lapangan usaha yang memberikan pengaruh paling dominan dalam pembentukan PDRB Kabupaten Sinjai. Kontribusi sektor pertanian terhadap PDRB berdasarkan jumlah keseluruhan mengalami peningkatan setiap tahun, namun terjadi penurunan dari sisi prosentase. Hal ini merupakan hal yang positif dan diharapkan dalam terus menurun secara prosentase namun meningkat dalam jumlah dengan maksud bahwa daya saing sektor pertanian mengalami perbaikan dan disisi lain sektor lain penyumbang PDRB juga mengalami peningkatan.

2.3.3.2.1. Kontribusi sektor pertanian / perkebunan terhadap PDRB

Kontribusi sektor pertanian/perkebunan terhadap PDRB kabupaten Sinjai lebih banyak disumbangkan oleh sub sektor tanaman pangan dan hortikultura. Hal ini terlihat dari besaran prosentase sub sektor tanaman pangan/hortikultura dan sektor perkebunan terhadap jumlah PDRB sektor pertanian. Sub sektor tanaman pangan merupakan komoditi strategis dan sangat mendukung ketahanan pangan Daerah. Pembangunan sub sektor tanaman pangan ini juga diharpakna memberikan andil yang cukup besar bagi peningkatan kesejahteraan masyarakat.

Tabel 2.289  
Kontribusi sector pertanian / perkebunan terhadap PDRB  
Kabupaten Sinjai, Tahun 2015-2019

NO	URAIAN	TAHUN				
		2015	2016	2017	2018	2019
1.	Jumlah kontribusi PDRB dari sector pertanian /perkebunan	3.497.982,06	3.842.133,83	4.247.419,14	4.536.454,31	4.830.435,5
2.	Jumlah PDRB	7.517.873,63	8.354/879,43	9.138.199,26	10.163.057,34	10.960.624,84
3.	Persentase	46,53	46,26	46,48	44,64	44,07

Sumber : Dinas Tanaman Pangan, Hortikultura dan Perkebunan Kab. Sinjai, Tahun 2020

2.3.3.2.2. Kontribusi Sektor pertanian (palawija) terhadap PDRB

Kontribusi sektor pertanian/perkebunan terhadap PDRB kabupaten Sinjai lebih banyak disumbangkan oleh sub sektor tanaman pangan dan hortikultura. Hal ini terlihat dari besaran prosentase sub sektor tanaman pangan/hortikultura dan sektor perkebunan terhadap jumlah PDRB sektor pertanian. Pada Tahun 2019 mencapai 0,16 % atau sebesar 781.355 milyar dibandingkan pada tahun 2018 mebcapai 758.598,11 milyar. Sub sektor tanaman pangan merupakan komoditi strategis dan sangat mempengaruhi ketahanan/kerawanan pangan Daerah. Komoditi hortikultura merupakan penyangga di wilayah Kota Makassar dan wilayah antar pulau, Dimana kontribusinya juga sangat mempengaruhi nilai kontribusi pertanian secara luas bahkan beberapa komoditas justru mempengaruhi inflasi.

Tabel 2.290  
Kontribusi Sektor pertanian (palawija) terhadap  
Kabupaten Sinjai, Tahun 2015-2019

NO	URAIAN	TAHUN				
		2015	2016	2017	2018	2019
1.	Jumlah kontribusi PDRB dari sektor pertanian (Palawija)	614.315,61	657.686,47	736.502,48	758.598,11	781.355
2.	Jumlah PDRB sector pertanian /perkebunan	3.497.982,06	3.842.133,83	4.247.419,14	4.536.254,31	4.830.435,5
3.	Persentase	0,18	0,17	0,17	0,17	0,16

Sumber : Dinas Tanaman Pangan, Hortikultura dan Perkebunan Kab. Sinjai, Tahun 2020

2.3.3.2.3. Kontribusi Sektor perkebunan (tanaman keras) terhadap PDRB

Kontribusi sub sektor perkebunan terhadap jumlah PDRB sektor pertanian. Berdasarkan nilai kumulatif harga jual komoditi perkebunan, cenderung mengalami peningkatan seiring dengan peningkatan harga jual dan permintaan akan komoditi tersebut. Pembangunan

komoditi sub sektor perkebunan di Kabupaten Sinjai diarahkan pada komoditi yang mempunyai nilai tambah dan berpeluang ekspor, sehingga dapat meningkatkan daya saing dan kesejahteraan masyarakat.

Jumlah Kontribusi perkebunan dalam kurun lima tahun mengalami peningkatan pada tahun 2015 sebesar 409.543,74 mengalami peningkatan menjadi 520.904,12 tahun 2019 sedangkan jumlah PDRB sector pertanian/perkebunan juga mengalami peningkatan dari tahun 2015 mencapai 3.497.982,06 meningkat menjadi 4.839.435,50 pada tahun 2019.

Tabel 2.291  
Kontribusi Sektor perkebunan (tanaman keras) terhadap PDRB  
Kabupaten Sinjai, Tahun 2015-2019

NO	URAIAN	TAHUN				
		2015	2016	2017	2018	2019
1.	Jumlah kontribusi PDRB dari sektor perkebunan (tanaman keras)	409.543,74	438.464,31	491.001,65	505.731,70	520.904,12
2.	Jumlah PDRB sector pertanian /perkebunan	3.497.982,06	3.842.133,83	4.247.419,14	4.536.354,31	4.839.435,5
3.	persentase	11,71	11,41	11,56	11,15	10,78

Sumber : Dinas Tanaman Pangan, Hortikultura dan Perkebunan Kab. Sinjai, Tahun 2020

2.3.3.2.4. Kontribusi produksi kelompok petani terhadap PDRB

Peran kelompok tani dalam pemenuhan target produksi tanaman pangan, hortikultura dan perkebunan mengalami peningkatan yang cukup tinggi. Kegiatan pembangunan pertanian baik itu penyediaan sarana produksi dan penyediaan infrastruktur pendukung lebih diarahkan pada kelompok-kelompok tani yang telah dilakukan pembinaan oleh Dinas Tanaman Pangan, Hortikultura dan perkebuna Kabupaten Sinjai, sehingga kegiatan pembanguna pertanian tersebut tepat sasaran dan tujuan.

Dimana persentase kontribusi produksi kelompok petani terhadap PDRB dari tahun 2015 mencapai 68,92 % mengalami kenaikan pad ata tahun 2019 sebesar 88,42 %. Jumlah Produksi padi /bahan pangan utama lokal hasil Kelompok tani (Ton) pada tahun 2015 sebesar 85.750 Ton pada tahun 2019 mengalami peningkatan sebesar 113.777 ton sedangkan jumlah produksi padi /bahan pangan utama di daerah pada

tahun 2015 sebesar 128.777 ton dan pada tahun 2019 mengalami penurunan sebesar 128.671 ton hal ini disebabkan karena faktor iklim atau faktor cuaca pada tahun 2019.

Tabel 2.292  
Kontribusi produksi kelompok petani terhadap PDRB  
Kabupaten Sinjai, Tahun 2015-2019

NO	URAIAN	TAHUN				
		2015	2016	2017	2018	2019
1.	Jumlah produksi padi/bahan pangan utama local hsl klpt tani (ton)	85.750	99.225	110.442	111.546	113.777
2.	Jumlah produksi padi/bahan pangan utama di daerah (ton)	128.777	118.015	126.815	122.671	128.671
3.	Persentase	68,92	84,08	87,09	89,34	88,42

Sumber : Dinas Tanaman Pangan, Hortikultura dan Perkebunan Kab. Sinjai, Tahun 2020

2.3.3.2.5. Produktivitas padi atau bahan pangan utama lokal lainnya per hektar

Produktivitas padi atau bahan pangan u fluktuasi produktivitas tanaman pangan terjadi, namun cenderung mengalami peningkatan, dengan rata-rata tingkat produktivitas tanaman pangan adalah sebesar 49.50 ku/Ha. Peningkatan produktivitas ini sangat dipengaruhi oleh ketersediaan saran dan prasarana, infrastruktur dan iklim. Dapat dilihat pada table berikut :

Tabel 2.293  
Produktivitas padi atau bahan pangan utama lokal lainnya per hektar  
Kabupaten Sinjai, Tahun 2015-2019

NO	URAIAN	TAHUN				
		2015	2016	2017	2018	2019
1.	Produksi tanaman padi /bahan pangan utama lokal lainnya (Ton)	128.777	118.015	126.815	122.671	128.962
2.	Luas areal tanaman padi /bahan pangan utama local lainnya (Ha)	22.743	24.814	24.686	25.180	26.685
3.	Persentase	56.65	47.56	51.37	48.45	48.33

Sumber : Dinas Tanaman Pangan, Hortikultura dan Perkebunan Kab. Sinjai, Tahun 2020

2.3.3.2.6. Cakupan bina kelompok patani

Pembinaan kelompok tani oleh Pemerintah daerah Kabupaten Sinjai terus menerus dilakukan, baik dengan mengandalkan APBN maupun APBD . Pembinaan ini dilakukan dengan maksud untuk meningkatkan daya saing petani sinjai dalam menghadapi perkembangan teknologi dan informasi bidang pertanian yang begitu

cepat. Dalam kurun 5 tahun terakhir secara rata-rata jumlah kelompok yang mendapatkan pembinaan dan bantuan pemerintah meningkat.

Adapun pada tahun 2019 cakupan binaan kelompok petani sebanyak 23,07 persen dan jumlah kelompok petani yang mendapatkan bantuan dari pemda sebanyak 328 kelompok sedangkan jumlah kelompok tani sebanyak 1.422 kelompok tani. Dapat dilihat pada table berikut :

Tabel 2.294  
Cakupan bina kelompok petani  
Kabupaten Sinjai, Tahun 2015-2019

NO	URAIAN	TAHUN				
		2015	2016	2017	2018	2019
1.	Jumlah kelompok petani yg mendapatkan bantuan pemda	524	620	769	484	328
2.	Jumlah kelompok tani	1.124	1.124	1.314	1.314	1.422
3.	Persentase	46,62	55,16	58,53	36,83	23,07

Sumber : Dinas Tanaman Pangan, Hortikultura dan Perkebunan Kab. Sinjai, Tahun 2020

2.3.3.3. BIDANG URUSAN KEHUTANAN

2.3.3.3.1. Rehabilitasi Hutan dan Lahan Kritis

persentase kersuakan kawasan hutan di Kabupaten Sinjai tidak dapat dilaksanakan karena sesuai dengan undang-undang Nomor 23 Tahun 2014 pengelolaan kawasan hutan adalah kewenangan pemerintah tingkat provinsi.

Tabel 2.295  
Rehabilitasi Hutan dan Lahan Kritis  
Kabupaten Sinjai, Tahun 2015-2019

NO	URAIAN	TAHUN				
		2015	2016	2017	2018	2019
1	Luas hutan & lahan kritis yg direhabilitasi (Ha)	5.445,64	300	-	-	-
2	Luas total hutan dan lahan kritis (Ha)	10.669,36	10.370	10.370	-	-
3	Persentase	51,04	2,89	-	-	-

Sumber : Dinas Lingkungan Hidup dan Kehutanan Kab. Sinjai, Tahun 2020

2.3.3.3.2. Kerusakan Kawasan Hutan

Tabel 2.296  
Kerusakan Kawasan Hutan  
Kabupaten Sinjai, Tahun 2015-2019

NO	URAIAN	TAHUN				
		2015	2016	2017	2018	2019
1	Luas Kerusakan kawasan Hutan	2 Ha	1 Ha	-	-	-
2	Luas total kawasan hutan	18.894 Ha	18.894 Ha	-	-	-
3	Persentase	0,01	0,005	-	-	-

Sumber : Dinas Lingkungan Hidup dan Kehutanan Kab. Sinjai, Tahun 2020

Informasi Kerusakan kawasan hutan, tidak ada pengelolaan kawasan hutan adalah kewenangan tingkat provinsi.

2.3.3.4. BIDANG URUSAN PERDAGANGAN

2.3.3.5.1. Cakupan Bina Usaha Informal / Pedagang

Cakupan bina usaha informal/pedagang di Kabupaten Sinjai selama 5 tahun terakhir berjumlah 17 pelaku usaha. Para pelaku usaha tersebut merupakan pedagang kuliner yang berada di jalan tondong. Pembinaan ini terkait penataan dan penertiban lokasi tempat usaha sehingga berdampak pada peningkatan pendapatan pedagang. Sementara kelompok pedagang informal secara keseluruhan yang berada di Kabupaten Sinjai sementara proses pendataaa.

Tabel 2.297  
Cakupan Bina Usaha Informal / Pedagang  
Kabupaten Sinjai. Tahun 2015-2019

NO	URAIAN	SATUAN	TAHUN				
			2015	2016	2017	2018	2019
1	Jumlah kelompok pedagang informal	Unit	-	-	-	-	-
2	Jumlah kelompok pedagang informal yang dibina	Unit	17	17	17	17	17
3	Persentase	Unit	-	-	-	-	-

Sumber : Dinas Perdagangan, Perindustrian dan ESDM Kab. Sinjai, tahun 2020

2.3.3.5. BIDANG URUSAN PERINDUSTRIAN

2.3.3.5.1. Cakupan Bina kelompok pengrajin

Prosentase jumlah kelompok pengrajin yang di bina tiap tahun berjumlah satu kelompok. Dari tahun 2015 mempunyai persentase sebesar 20,00 % dengan perbandingan kelompok pengrajin yang dibina sebanyak 5 kelompok. Tahun 2016

jumlah pengrajin yang mendapatkan bantuan binaan sebanyak 3 sebanyak dengan persentase 42,86 % tahun 2017 hingga tahun 2019 jumlah pengrajin yang mendapatkan bantuan binaan sebanyak 1 kelompok dengan persentase masing-masing 11,11 % dan 10,00 % sedangkan pada tahun 2019 persentase mencapai 14,00 %.

Tabel 2.298  
Cakupan Bina kelompok pengrajin  
Kabupaten Sinjai. Tahun 2015-2019

NO	URAIAN	SATUAN	TAHUN				
			2015	2016	2017	2018	2019
1	Jumlah kelompok pengrajin yg mendapatkan bantuan binaan pemda	Unit	1	3	1	1	1
2	Jumlah kelompok pengrajin	Unit	5	7	9	10	14
3	Persentase	Unit	20,00	42,86	11,11	10,00	14,00

Sumber : Dinas Perdagangan, Perindustrian dan ESDM Kab. Sinjai, Tahun 2020

2.3.3.6. BIDANG URUSAN KELAUTAN DAN PERIKANAN

2.3.3.6.1. Produksi Perikanan

Produksi perikanan selama lima tahun selalu meningkat. Pada tahun 2019 jumlah produksi ikan mencapai sebesar 79.803,6 ton dan target daerah mencapai 75.723 ton sehingga persentase produksi perikanan mencapai 1,05 persen. Sektor perikanan di Kabupaten Sinjai memiliki sumberdaya kelautan dan perikanan yang tersebar di tiga wilayah meliputi laut, pesisir dan darat diharapkan mampu mewujudkan harkat dan tingkat kehidupan masyarakat nelayan/petani ikan yang maju dan berkembang secara mandiri. Kabupaten Sinjai merupakan pemasok ikan tuna segar ke sebagian besar daerah di Propinsi Sulawesi Selatan, serta ikan kerapu yang bernilai ekspor tinggi. Untuk perikanan budidaya peningkatan dipengaruhi beberapa faktor, antara lain harga rumput laut kembali normal sehingga minat masyarakat pembudidaya cukup bagus, tingkat salinitas air ditambah dan dilaut serta pasokan air baik budidaya air payau maupun air tawar sudah bagus, meningkatnya pengetahuan pembudidaya ikan, didukung dengan adanya pendampingan penyuluh dan penyuluh bantu.

Tabel 2.299  
Produksi perikanan  
Kabupaten Sinjai, Tahun 2015-2019

NO	URAIAN	TAHUN				
		2015	2016	2017	2018	2019
1	Jumlah Produksi ikan (Ton)	59.580,4	67.087,3	77.268,2	75.723,2	79,803,6
2	Target Daerah (Ton)	58.390	60.421	62.222	65.194	75.723
3	Persentase	1,02	1,11	1,24	1,16	1.05

Sumber : Dinas Perikanan Kab. Sinjai, Tahun 2020

2.3.3.6.2. *Konsumsi Ikan*

Persentase konsumsi ikan terjadi perubahan dari target 76 menjadi 47 ditahun 2019 , karena ada perubahan perhitungan dari Dinas Kelautan dan Perikanan Propinsi sehingga Kabupaten Menyesuaikan, dan perhitungan yang 76 dianggap terlalu tinggi. Konsumsi ikan sesuai target setiap tahun dan mencapai 100 %, karena masyarakat sinjai sebagian besar mengkonsumsi ikan segar dan banyaknya produksi ikan olahan dalam bentuk bakso, nugget, sosis.

Tabel 2.300  
Konsumsi Ikan  
Kabupaten Sinjai , Tahun 2015-2019

NO	URAIAN	TAHUN				
		2015	2016	2017	2018	2019
1	Jumlah konsumsi ikan (Kg)	76	76	76	47	47
2	Target Daerah (Kg)	76	76	76	47	47
3	Persentase	100	100	100	100	100

Sumber : Dinas Perikanan Kab. Sinjai, Tahun 2020

2.3.3.6.3. *Cakupan Bina Kelompok Nelayan*

Cakupan Bina Kelompok dengan Bantuan Pemda kepada kelompok nelayan tidak terlalu meningkat karena keterbatasan dana, tetapi untuk setiap tahunnya selalu ada dan selalu diprioritaskan. Dimana pada tahun 2019 mengalami peningkatan sebanyak 48 kelompok nelayan yang mendapatkan bantuan pemda dari jumlah kelompok nelayan sebanyak 210 kelompok nelayan dibandingkan dengan pada tahun 2018 kelompok nelayan yang mendapat bantuan dari pemda sebanyak 19 kelompok nelayan dengan jumlah kelompok nelayan sebanyak 90 kelompok nelayan. Dapat dilihat pada tabel berikut :

Tabel 2.301  
Cakupan Bina Kelompok Nelayan  
Kabupaten Sinjai, Tahun 2015-2019

NO	URAIAN	TAHUN				
		2014	2015	2016	2017	2019
1	Jumlah klp nelayan yg mendapatkan bantuan pemda	-	-	8	19	48
2	Jumlah kelompok nelayan	-	86	90	90	210
3	Cakupan	-	-	3,33	4,73	4,38

Sumber : Dinas Perikanan Kab. Sinjai, Tahun 2020

2.3.3.6.4. *Produksi perikanan kelompok nelayan*

Persentase produksi perikanan kelompok nelayan pada tahun 2019 mengalami peningkatan sebanyak 0,007 persen dimana jumlah produksi ikan kontribusi hasil kelompok nelayan sebanyak 3.607,1 ton dengan jumlah produksi ikan sebanyak 54.106.426.000.

Tabel 2.302  
Produksi perikanan kelompok nelayan  
Kabupaten Sinjai, Tahun 2015-2019

NO	URAIAN	TAHUN				
		2015	2016	2017	2018	2018
1	Jumlah produksi ikan (Ton) kontribusi hasil klp nelayan	176,3	210,70	2.209,3	3.607,1	3.607,1
2	Jumlah produksi ikan di daerah	489.028.275	500.721.306	33.139.455.000	54.106.426.000	54.106.426.000
3	Persentase	0,004	0,004	0,007	0,001	0,007

Sumber : Dinas Perikanan Kab. Sinjai, Tahun 2020

2.3.4. FOKUS PENUNJANG URUSAN

2.3.4.1. BIDANG URUSAN PERENCANAAN PEMBANGUNAN

2.3.4.1.1. *Tersediaanya Dokumen Perencanaan RPJPD yang telah ditetapkan dengan PERDA*

Dokumen Perencanaan RPJPD yang telag ditetapkan dengan perda di Kabupoaten Sinjai selama kurun waktu lima tahun telah ada dokumen perencanaan RPJPD yang telah di tetapkan dengan PERDA. Dapat dilihat pada tabel berikut :

Tabel 2.303  
Tersedianya Dokumen Perencanaan RPJPD yang  
telah ditetapkan dengan PERDA  
Kabupaten Sinjai, Tahun 2015-2019

NO	URAIAN	TAHUN				
		2015	2016	2017	2018	2019
1	Ada	Ada	Ada	Ada	Ada	Ada
2	Tidak Ada	-	-	-	-	-

Sumber : Badan Perencanaan Pembangunan Daerah Kab. Sinjai, Tahun 2020

2.3.4.1.2. Tersedianya Dokumen Perencanaan : RPJMD yang telah ditetapkan dengan PERDA/PERKADA

Dokumen perencanaan RPJMD yang telah ditetapkan dengan PERDA/PERKADA di Kabupaten Sinjai selama kurun waktu lima tahun telah ada dokumen perencanaan RPJMD yang telah ditetapkan dengan PERDA/PERKADA. Dapat dilihat pada tabel berikut :

Tabel. 2.304  
Tersedianya Dokumen Perencanaan : RPJMD yang telah  
ditetapkan dengan PERDA/PERKADA  
Kabupaten Sinjai, Tahun 2015-2019

NO	URAIAN	TAHUN				
		2015	2016	2017	2018	2019
1	Ada	Ada	Ada	Ada	Ada	Ada
2	Tidak Ada	-	-	-	-	-

Sumber : Badan Perencanaan Pembangunan Daerah Kab Sinjai, Tahun 2020

2.3.4.1.3. Tersedianya Dokumen Perencanaan : RKPD yang telah ditetapkan dengan PERKADA

Dokumen Perencanaan RKPD yang telah ditetapkan dengan PERKADA selama kurun waktu lima tahun telah ada dokumen perencanaan RKPD yang telah ditetapkan dengan PERKADA. Dapat dilihat pada tabel berikut :

Tabel 2.305  
Tersedianya Dokumen Perencanaan : RKPD  
yang telah ditetapkan dengan PERKADA  
Kabupaten Sinjai, Tahun 2015-2019

NO	URAIAN	TAHUN				
		2015	2016	2017	2018	2019
1	Ada	Ada	Ada	Ada	Ada	Ada
2	Tidak Ada	-	-	-	-	-

Sumber : Badan Perencanaan Pembangunan Daerah Kab. Sinjai, Tahun 2020

2.3.4.1.4. Tersedianya Dokumen RTRW yang telah di tetapkan dengan PERDA

Dokumen RTRW yang telah di tetapkan denga PERDA selama kurun waktu lima tahun telah ada dokumen RTRW yang telah di tetapkan dengan PERDA. Dapat dilihat pada tabel berikut :

Tabel 2.306  
Tersedianya Dokumen RTRW yang  
telah ditetapkan dengan PERDA  
Kabupaten Sinjai, Tahun 2015-2019

NO	URAIAN	TAHUN				
		2015	2016	2017	2018	2019
1	Ada	Ada	Ada	Ada	Ada	Ada
2	Tidak Ada	-	-	-	-	-

Sumber : Badan Perencanaan Pembangunan Daerah Kab. Sinjai, Tahun 2020

2.3.4.1.5. Penjabaran Konsistensi Program RPJMD ke dalam RKPD

Persentase penjabaran konsistensi program RPJMD ke dalam RKPD dalam kurun waktu empat tahun sebesar 100 % dan Jumlah program RPJMD tahun berkenan dan jumlah program RKPD yang harus dilaksanakan tahun berkenan sama dengan tahun 2015 sebanyak 211 program dan pada tahun 2019 sebanyak 230 program . Dapat dilihat pada tabel berikut :

Tabel 2.307  
Penjabaran Konsistensi Program RPJMD ke dalam RKPD  
Kabupaten Sinjai, Tahun 2015-2019

NO	URAIAN	TAHUN				
		2015	2016	2017	2018	2019
1	Jumlah Program RKPD tahun berkenan	211	186	214	183	230
2	Jumlah Program RPJMD yg harus dilaksanakan tahun berkenan	211	186	214	183	234
3	Persentase	100,00	100,00	100,00	100,00	98,29

Sumber : Badan Perencanaan Pembangunan Daerah Kab. Sinjai, Tahun 2020

2.3.4.1.6. Penjabaran Konsistensi Program RKPD ke dalam APBD

Persentase penjabaran konsistensi program RKPD ke dalam APBD dalam kurun waktu lima tahun sebesar 100 % dan Jumlah program RKPD tahun berkenan dan jumlah program APBD yang harus dilaksanakan tahun berkenan sama dengan tahun 2015 sebanyak 211 program dan pada tahun 2019 sebanyak 230 program . Dapat dilihat pada tabel berikut :

Tabel 2.308  
Penjabaran Konsistensi program RKPD ke dalam APBD  
Kabupaten Sinjai, Tahun 2015-2019

NO	URAIAN	TAHUN				
		2015	2016	2017	2018	2019
1	Jumlah Program RKPD tahun berkenan	211	186	214	183	230
2	Jumlah Program APBD yg harus dilaksanakan tahun berkenan	211	186	214	183	230
3	Persentase	100	100	100	100	100

Sumber : Badan Perencanaan Pembangunan Daerah Kab. Sinjai, Tahun 2020

2.3.4.1.7. *Kesesuaian Rencana Pembangunan Dengan RTRW*

Persentase kesesuaian rencana pembangunan dengan RTRW selama kurun waktu lima tahun tidak mengalami perubahan yaitu 100 % dan kesesuaian rencana pembangunan dengan RTRW dan dokumen RTRW pada tahun 2014 sampai dengan tahun 2018 sebanyak 1 dokumen. Dapat dilihat pada tabek berikut :

Tabel 2.309  
Kesesuai Rencana Pembangunan dengan RTRW  
Kabupaten Sinjai, Tahun 2015-2019

NO	URAIAN	TAHUN				
		2015	2016	2017	2018	2019
1	Kesesuaian program/ kegiatan pembangunan terhadap pola dan struktur ruang	1	1	1	1	1
2	Dokumen RTRW	1	1	1	1	1
3	Persentase	100	100	100	100	100

Sumber : Badan Perencanaan Pembangunan Daerah Kab. Sinjai, Tahun 2020

2.3.4.2. **BIDANG URUSAN KEUANGAN**

2.3.4.2.1. *Opini BPK terhadap Laporan Keuangan*

Hasil opini Badan Pemeriksa Keuangan (BPK) terhadap laporan keuangan selama empat tahun berturut-turut telah mendapatkan WDP sedangkan pada tahun 2019 kabupaten sinjai mendapatkan WTP. Dapat dilihat pada tabel berikut :

Tabel 2.310  
Opini BPK terhadap Laporan Keuangan  
Kabupaten Sinjai, Tahun 2015-2019

NO	URAIAN	TAHUN				
		2015	2016	2017	2018	2019
1	Hasil Opini BPK	WDP	WDP	WTP	WTP	WTP

Sumber : Badan Pengelola Keunagna dan Aset Daerah, Tahun 2020

2.3.4.2.2. *Persentase SILPA*

Pada perkembangannya SILPA APBD Kabupaten Sinjai dalam kurun waktu lima tahun terakhir secara persentase masih berfluktuatif dimana pada tahun 2018 mencapai 4,18 persen mengalami peningkatan pada tahun 2019 sebesar 4,99 persen . Dari trend tersebut menunjukkan bahwa SILPA APBD Kabupaten Sinjai rata-rata masih dikategorikan sangat rendah. Dapat dilihat pada tabel berikut :

Tabel 2.311  
Persentase SILPA  
Kabupaten Sinjai, Tahun 2015-2019

NO	URAIAN	TAHUN				
		2015	2016	2017	2018	2019
1	Total SILPA	146.849.318.28 6,45	90.611.040.515 ,05	47.100.024. 263,81	49,352,260, 678.43	49.352.260.6 78,43
2	Total APBD	1.073.450.554. 896,46	1.270.956.299. 690,98	1.138.712.3 09.454,04	1.180.790.5 01.836,98	987.155.391. 359,76
3	Persentase	13,68	7,13	4,14	4,18	4,99

Sumber : Badan Pengelola Keunagna dan Aset Daerah, Tahun 2020

2.3.4.2.3. *Persentase SILPA terhadap APBD*

Dapat di simpulkan bahwa peranan SILPA terhadap APBD dari tahun ke tahun mempunyai pergerakan yang berbeda-beda tiap tahunnya, dan ini terlihat pada tahun 2015 peranan SILPA terhadap APBD mencapai persentase yang tertinggi yaitu 13,68 persen namun angka tersebut angkanya menurun ditahun 2018 menjadi 4,18 persen dan tahun 2019 sebesar 4,99 persen dan masih dikategorikan sangat rendah. Dapat di lihat pada tabel berikut :

Tabel 2.312  
Persentase SILPA terhadap APBD  
Kabupaten Sinjai, Tahun 2015-2019

NO	URAIAN	TAHUN				
		2015	2016	2017	2018	2019
1	Total SILPA	146.849.318. 286,45	90.611.040. 515,05	47.100.024.2 63,81	49,352,260,6 78.43	49.352.260.678 ,43
2	Total APBD	1.073.450.55 4.896,46	1.270.956.2 99.690,98	1.138.712.30 9.454,04	1.180.790.50 1.836,98	987.155.391.35 9,76
3	Persentase	13,68	7,13	4,14	4,18	4,99

Sumber : Badan Pengelola Keunagna dan Aset Daerah, Tahun 2020

2.3.4.2.4. *Persentase Belanja Pendidikan (20%)*

Perkembangan persentase belanja pendidikan sudah memenuhi amanat undang-undang yaitu sebesar 20 persen dari APBD, hal ini terlihat dari tahun 2018 yang mencapai 26,72 persen mengalami penurunan menjadi6,47 persen pada tahun 2019

Tabel 2.313  
Persentase Belanja Pendidikan (20%)  
Kabupaten Sinjai, Tahun 2015-2019

NO	URAIAN	TAHUN				
		2015	2016	2017	2018	2019
1	Jumlah Belanja Bidang Urusan Pendidikan	406.843.378.492	409.625.577.294,84	328.285.092.681	315.533.893.361,98	63.875.300.703
2	Total APBD	1.073.450.554.896,46	1.270.956.299.690,98	1.138.712.309.454,04	1.180.790.501.836,98	987.155.391.359,76
3	Persentase	37,90	32,23	28,83	26,72	6,47

Sumber : Badan Pengelola Keunagna dan Aset Daerah, Tahun 2020

2.3.4.2.5. Persentase Belanja Kesehatan (10%)

Persentase belanja kesehatan pada APBD Kabupaten Sinjai mengalami penurunan pada tahun 2019 sebesar 12,49 persen dibandingkan pada tahun 2018 sebesar 17,15 persen. Dapat dilihat pada tabel berikut :

Tabel 2.314  
Persentase Belanja Kesehatan (10%)  
Kabupaten Sinjai, Tahun 2015-2019

NO	URAIAN	TAHUN				
		2015	2016	2017	2018	2019
1	Jumlah Belanja Bidang Urusan Kesehatan	174.410.059.496	273.491.361.368,11	210.432.464.350	202.527.405.240	123.387.934.225
2	Total APBD	1.073.450.554.896,46	1.270.956.299.690,98	1.138.712.309.454,04	1.180.790.501.836,98	987.155.391.359,76
3	Persentase	16,25	21,52	18,48	17,15	12,49

Sumber : Badan Pengelola Keunagna dan Aset Daerah, Tahun 2020

2.3.4.2.6. Perbandingan antara Belanja Langsung dengan Belanja Tidak Langsung

Tabel 2.315  
Perbandingan antara Belanja Langsung dengan Belanja Tidak Langsung  
Kabupaten Sinjai, Tahun 2015-2019

NO	URAIAN	TAHUN				
		2015	2016	2017	2018	2019
1	Jumlah Belanja Langsung	351.968.573.504,00	534.296.025.291,00	490.562.341.831,30	561.541.900.306	534.136.877.728,76
2	Total APBD	1.073.450.554.896,46	1.270.956.299.690,98	1.138.712.309.454,04	1.180.790.501.836,98	987.155.391.359,76
3	Jumlah Belanja Tidak Langsung	520.492.883.073,00	616.952.425.218,40	570.183.014.297,70	619.248.601.530,98	453.018.513.629
4	Total APBD	1.073.450.554.896,46	1.270.956.299.690,98	1.138.712.309.454,04	1.180.790.501.836,98	987.155.391.359,76

Sumber : Badan Pengelola Keunagna dan Aset Daerah, Tahun 2020

2.3.4.2.7. Bagi Hasil Kabupaten / Kota dan Desa

Tabel 2.316  
Bagi hasil Kabupaten / Kota dan Desa  
Kabupaten Sinjai, Tahun 2015-2019

NO	URAIAN	TAHUN				
		2015	2016	2017	2018	2019
1	Jumlah Belanja bagi hasil Kab / Kota /Desa	-	1.493.325.40 0,00	1.709.170.382, 00	1,932,781,061.0 0	
2	Total APBD	1.073.450.55 4.896,46	1.270.956.29 9.690,98	1.138.712.309. 454,04	1.180.790.501.8 36,98	987.155.391. 359,76
3	Persentase	-	0,12	0,15	0,16	

Sumber : Badan Pengelola Keunagna dan Aset Daerah Kab. Sinjai, Tahun 2020

2.3.4.2.8. Bagi hasil Kabupaten dan Desa

Tabel 2.317  
Bagi Hasil Kabupaten & Desa  
Kabupaten Sinjai, Tahun 2015-2019

NO	URAIAN	TAHUN				
		2015	2016	2017	2018	2019
1	Jumlah belanja bagi hasil kab.	-	-	-		-
2	Total APBD	1.073.450.5 54.896,46	1.270.956.2 99.690,98	1.138.712.3 09.454,04	1.180.790.50 1.836,98	-
3	Persentase	-	-	-		

Sumber : Badan Pengelola Keunagna dan Aset Daerah Kab. Sinjai, Tahun 2020

2.3.4.2.9. Penetapan APBD

Penetapan APBD di Kabupaten Sinjai selama kurun waktu lima tahun selalu tepat waktu pelaksanaannya. Dapat dilihat pada tabel berikut :

Tabel 2.318  
Penetapan APBD  
Kabupaten Sinjai, Tahun 2015-2019

NO	URAIAN	TAHUN				
		2015	2016	2017	2018	2019
1	Tepat Waktu	Tepat Waktu	Tepat Waktu	Tepat Waktu	Tepat Waktu	Tepat Waktu
2	Tidak Tepat Waktu	-	-	-	-	-

Sumber : Badan Pengelola Keunagna dan Aset Daerah Kab. Sinjai, Tahun 2020

2.3.4.3. BIDANG URUSAN KEPGAWAIAAN SERTA PENDIDIKAN DAN PELATIHAN

2.3.4.3.1. Persentase ASN yang mengikuti Pendidikan dan Pelatihan Formal

Jumlah total ASN pada Tahun 2019 sebanyak 4.813 Orang, ASN yang mengikuti pendidikan dan pelatihan formal pada tahun 2019 sebanyak 272 Orang ASN yang terdiri dari pendidikan dan pelatihan dasar CPNS sebanyak 230 Orang dan yang mengikuti Pendidikan lanjutan/Izin belajar dan tugas belajar sebanyak 42 Orang. Presentase ASN yang mengikuti pendidikan dan pelatihan formal pada tahun 2019 yaitu 5,65%, terjadi kenaikan sebesar 4,21% dari capaian Tahun 2018 sebesar 1,44%. Dapat dilihat pada tabel berikut :

Tabel 2.319  
Persentase ASN yang mengikuti Pendidikan dan Pelatihan Formal  
Kabupaten Sinjai, Tahun 2015-2019

NO	URAIAN	TAHUN				
		2015	2016	2017	2018	2019
1	Jumlah ASN yang mengikuti pendidikan dan pendidikan formal	122	41	42	68	272
2	Jumlah ASN	5.681	5.648	4.906	4699	4.813
3	Persentase	2,11	0,73	0,88	1,44	5,65

Sumber : Badan Kepegawaian dan Pengembangan Sumber Daya Manusia Aparatur Kab. Sinjai, Tahun 2020

2.3.4.3.2. **Persentase Pejabat ASN yang telah mengikuti Pendidikan dan Pelatihan Struktural**

Persentase Aparatur Sipil Negara yang mengikuti pendidikan dan pelatihan Struktural sampai pada tahun 2019 sebanyak 587 ASN sedangkan pada tahun 2018 sebanyak 706 orang ASN, terjadi penurunan di sebabkan adanya pejabat yang telah memasuki Batas Usia Pensiun (BUP), serta adanya Mutasi pindah keluar kabupaten sinjai. Jumlah total jabatan yaitu 749 jabatan yang terisi, selisih dari jumlah total jabatan dan pejabat ASN yang telah mengikuti pendidikan dan pelatihan struktural yaitu di sebabkan adanya promosi jabatan, dan ASN yang baru menduduki jabatan eselon belum dapat mengikuti diklat dikarenakan keterbatasan anggaran.

Persentase ASN yang telah mengikuti pendidikan dan pelatihan Struktural tahun 2019 yaitu sebesar 78,37%. Dapat dilihat pada tabel berikut :

Tabel 2.320  
Persentase ASN yang mengikuti Pendidikan dan Pelatihan Struktural  
Kabupaten Sinjai, Tahun 2015-2019

NO	URAIAN	TAHUN				
		2015	2016	2017	2018	2019
1	Jumlah ASN yang mengikuti pendidikan dan pendidikan Struktural	354	478	595	706	587
2	Jumlah Total Jabatan	716	716	754	754	749
3	Persentase	44,44	66,76	78,93	93,63	78,37

Sumber : Badan Kepegawaian dan Pengembangan Sumber Daya Manusia Aparatur Kab. Sinjai, Tahun 2020

2.3.4.3.3. *Jumlah Jabatan Pimpinan Tinggi pada Instansi Pemerintah*

Jumlah jabatan pimpinan tinggi di Kabupaten Sinjai pada Tahun 2019 yaitu Jabatan Pimpinan Tinggi pratama sebanyak 43 Jabatan, yang terisi sebanyak 38 Jabatan yang terdiri dari Jabatan Eselon II.a sebanyak 1 Jabatan dan Jabatan Eselon II.b sebanyak 37 Jabatan. Jadi jumlah jabatan Pimian Tinggi Pratama yang tidak terisi pada Tahun 2019 sebanyak 5 Jabatan dimana jabatan yang lowong ini di rencanakan akan di lakukan lelang jabatan secara terbuka pada Tahun anggaran berikutnya. Dapat dilihat pada tabel berikut :

Tabel 2.321  
Jumlah Jabatan Pimpinan Tinggi pada Instansi Pemerintah  
Kabupaten Sinjai, Tahun 2015-2019

NO	URAIAN	TAHUN				
		2015	2016	2017	2018	2019
1	Jabatan Pimpinan Tinggi	33	33	37	37	33

Sumber : Badan Kepegawaian dan Pengembangan Sumber Daya Manusia Aparatur Kab. Sinjai, Tahun 2020

2.3.4.3.4. *Jumlah Jabatan Administrasi pada Instansi Pemerintah*

Jumlah jabatan administrasi pada istansi pemerintah pada tahun 2015 sampai pada tahun 2016 sebanyak 1.652 jabatan sedangkan tahun 2017 dan Tahun 2018 berjumlah 1.763 Jabatan dan pada tahun 2019 mengalami penurunan sebanyak 981 ASN, ini sesuai dengan Peraturan Daerah Nomor 5 tahun 2016 tentang Pembentukan Susunan Perangkat Daerah yang ditindak lanjuti dengan terbitnya Peraturan Bupati Kabupaten Sinjai tentang Susunan Oraganisasi, Kedudukan, Tugas Pokok dan Fungsi Perangkat Daerah Kabupaten Sinjai.

Tabel 2.322  
Jumlah Jabatan Administrasi pada Instansi Pemerintah  
Kabupaten Sinjai, Tahun 2015-2019

NO	URAIAN	TAHUN				
		2015	2016	2017	2018	2019
1	Jabatan Administrasi	1.652	1.652	1.763	1.763	981

Sumber : Badan Kepegawaian dan Pengembangan Sumber Daya Manusia Aparatur Kab. Sinjai, Tahun 2020

2.3.4.3.5. *Jumlah Pemangku Jabatan Fungsional Tertentu pada Instansi Pemerintah*

Jumlah pemangku jabatan Fungsional tertentu pada instansi pemerintah pada tahun 2015 sebanyak 3.925 orang mengalami penambahan Pemangku jabatan Fungsional tertentu karena adanya penerimaan CPNS pada Tahun 2015. Jumlah pemangku jabatan fungsional tertentu pada tahun 2017 mengalami penurunan dari

tahun sebelumnya karna adanya peralihan personil tenaga pendidikan dari pemerintah kabupaten/kota ke pemerintahan provinsi, dan sampai pada tahun 2018 masih mengalami penurunan jumlah personil dengan jumlah Pemangku jabatan fungsional yang ada 3.004 hal ini dikernakan adanya pegawai yang pensiun.

Jumlah pemangku jabatan fungsional tertentu pada Tahun 2019 sebanyak 3083 Jabatan yang terdiri dari Fungsional Guru sebanyak 2.373, Fungsional Kesehatan sebanyak 643 Jabatan dan Fungsional Auditor sebanyak 67 Jabatan. Dapat dilihat pada tabel berikut :

Tabel 2.323  
Jumlah Pemangku Jabatan Fungsional Tertentu pada Instansi Pemerintah  
Kabupaten Sinjai, Tahun 2015-2019

NO	URAIAN	TAHUN				
		2015	2016	2017	2018	2019
1	Pemangku Jabatan Fungsional Tertentu	3.925	3.712	3.106	3.004	3.083

Sumber : Badan Kepegawaian dan Pengembangan Sumber Daya Manusia Aparatur Kab. Sinjai, Tahun 2020

2.3.4.4. PENELITIAN DAN PENGEMBANGAN

2.3.4.4.1. Persentase Implementaasi Rencana Kelitbangan

Jumlah hasil kelitbangan kurun waktu 2 tahun (2017-2018) dalam RPJMD sebanyak 10 kelitbangan, dan terealisasi masing-masing 4 dan 6 kelitbangan atau sebesar 100 %. Dan untuk tahun 2018, persentase hasil kelitbangan yang diakomodir sebesar 60,00 % dari jumlah kelitbangan dalam RPJMD sedangkan pada tahun 2019 sebanyak 18,75 %. Dapat dilihat pada tabel berikut :

Tabel 2.324  
Persentase Implementaasi Rencana Kelitbangan  
Kabupaten Sinjai, Tahun 2015-2019

NO	URAIAN	TAHUN				
		2015	2016	2017	2018	2019
1	Jumlah kelitbangan dalam RKPD	1	2	4	6	6
2	Jumlah kelitbangan dalam RPJMD	4	4	10	10	32
3	Persentase	25,00	50,00	40,00	60,00	18,75

Sumber : Badan Pelatihan dan Pengembangan Daerah Kab. Sinjai, Tahun 2020

2.3.4.4.2. Persentase Pemanfaatan Hasil Kelitbangan

Persentase pemanfaatan hasil kelitbangan yang ditindaklanjuti untuk tahun 2019 adalah sebesar 100 %. Dapat dilihat pada tabel berikut :

Tabel 2.325  
Persentase Pemanfaatan Hasil Kelitbangan  
Kabupaten Sinjai, Tahun 2015-2019

NO	URAIAN	TAHUN				
		2015	2016	2017	2018	2019
1	Jumlah kelitbangan yg ditindaklanjuti	1	2	4	6	6
2	Jumlah kelitbangan dlm renja perangkat daerah	1	2	4	6	6
3	Persentase	100	100	100	100	100

Sumber : Badan Pelatihan dan Pengembangan Daerah Kab. Sinjai, Tahun 2020

2.3.4.4.3. **Persentase perangkat daerah yg di fasilitasi dalam penrapan inovasi daerah**

Persentase perangkat daerah yang difasilitasi dalam penerapan inovasi daerah kurun waktu tiga tahun 2015 sampai dengan tahun 2016 dan untuk tahun 2017 yang dilaksanakan sebesar 2,38 %. Sedangkan pada tahun 2018 mengalami peningkatan sebesar 4,76 % sedangkan pada tahun 2019 mengalami peningkatan sebesar 36,00 %. Hal ini disebabkan karena pemahaman, kreatifitas dan budaya inovasi dilingkup pemerintah daerah masih terbatas dan belum merata serta masih perlu ditingkatkan.

Tabel 2.326  
Persentase perangkat daerah yg di fasilitasi dalam penerapan inovasi daerah  
Kabupaten Sinjai, Tahun 2015-2019

NO	URAIAN	TAHUN				
		2015	2016	2017	2018	2019
1	Jumlah perangkat daerah yg difasilitasi	-	-	1	2	15
2	Jumlah total perangkat daerah	-	-	42	42	42
3	Persentase	-	-	2,38	4,76	36,00

Sumber : Badan Pelatihan dan Pengembangan Daerah Kab. Sinjai, Tahun 2020

2.3.4.4.4. **Persentase Kebijakan Inovasi yg Diterapkan di Daerah**

Persentase kebijakan inovasi yang diterapkan di daerah kurun waktu dua tahun 2017-2019 persentase daerah kebijakan inovasi yang diterapkan di daerah adalah sebesar 100 %.

Tabel 2.327  
Persentase Kebijakan Inovasi yg Diterapkan di Daerah  
Kabupaten Sinjai, Tahun 2015-2019

NO	URAIAN	TAHUN				
		2015	2016	2017	2018	2019
1	Jumlah Kebijakan Inovasi yang diterapkan	-	-	1	1	5
2	Jumlah Inovasi yang diusulkan	-	-	1	1	5
3	Persentase	-	-	100	100	100

Sumber : Badan Pelatihan dan Pengembangan Daerah Kab. Sinjai, Tahun 2020

2.3.4.5. PENGAWASAN

2.3.4.5.1. *Persentase Tindak Lanjut Temuan*

Persentase tindak lanjut terlihat mengalami penurunan angka sejak tahun 2014 sampai tahun 2019, namun Temuan yang di tindak lanjuti dari tahun 2014 sampai dengan tahun 2019 mengalami peningkatan, walau total temuan di tiap tahunnnnya juga mengalami peningkatan. Adapun yang faktor pendukung peningkatan temuan yang ditindaklanjuti sebagai berikut:

Faktor pendukung keberhasilan pelaksanaan indikator kinerja antara lain:

1. Adanya pemantauan tindak lanjut yang dilakukan persemester dan penyelesaian tindak lanjut setiap ada temuan tidak lewat 60 hari
2. Adanya kerjasama yang baik oleh para stakeholder dalam mendukung tindak lanjut dan penyelesaian rekomendasi yang disampaikan
3. Perhatian SKPD menindaklanjuti temuan-temuan, baik administrasi maupun Tuntutan Ganti Rugi ( TGR)

Program yang menunjang keberhasilan pencapaian sasaran adalah:

- ✓ program Peningkatan Sistem Pengawasan Internal dan Pengendalian Kebijakan Kepala Daerah

Kegiatan yang menunjang keberhasilan pencapaian sasaran adalah Kegiatan Tindak Lanjut Laporan Hasil Temuan Pengawasan.

Tabel 2.328  
Persentase Tindak Lanjut Temuan  
Kabupaten Sinjai, Tahun 2015-2019

NO	URAIAN	TAHUN				
		2015	2016	2017	2018	2019
1	Jumlah temuan yg ditindak lanjuti	135	143	158	174	178
2	Jumlah total temuan	160	180	202	245	254
3	Persentase	84	79	78	71	71

Sumber : Inspektorat Kabupaten Kab. Sinjai, Tahun 2020

2.3.4.5.2. *Persentase Pelanggaran Pegawai*

Persentase pelanggaran pegawai Aparatur Sipil Negara yang Kabupaten Sinjai yang dikenai Sanksi sebanyak 6 Orang dari 4.805 Orang ASN sampai dengan Desember 2019, dengan persentasi pelanggaran 0.126 % hal ini menunjukkan bahwa Persentase pelanggaran ASN di Kabupaten Sinjai masih tergolong minim, namun demikian Pemerintah Kabupaten Sinjai tetap melakukan

Upaya untuk meminimalisir terjadinya pelanggaran pagawai, dengan melakukan :

1. Kegiatan sosialisasi bisa melalui pendidikan dan latihan (Diklat), Bimbingan Teknis (Bintek) serta bentuk program kerja lainnya yang bertujuan memberikan pemahaman dan mengaplikasikan peraturan yang berkaitan disiplin PNS.
2. Memberikan sanksi/tindakan secara tegas bilamana seorang PNS terbukti melakukan pelanggaran disiplin yang tujuan untuk memberikan efek jera dan shock terapi agar PNS yang lain tidak meniru atau melakukannya dan juga agar tidak melakukan pelanggaran yang hukumannya lebih berat lagi;
3. Setiap Satuan Kerja Perangkat Daerah (SKPD) bertanggungjawab mengawasi dan melakukan pembinaan secara dini dilingkungan kerjanya mengenai kedisiplinan PNS.

Tabel 2.329  
Persentase Pelanggaran Pegawai  
Kabupaten Sinjai, Tahun 2015-2019

NO	URAIAN	TAHUN				
		2015	2016	2017	2018	2019
1	Jumlah ASN yg di kenai sanksi	-	4	4	6	6
2	Jumlah total ASN	5.781	5.648	4.906	4.756	4.805
3	Persentase	-	0,071	0,082	0,001	0,125

Sumber : Inspektorat Kabupaten Kab. Sinjai, Tahun 2020

2.3.4.5.3. *Jumlah Temuan BPK*

Jumlah temuan Hasil Pemeriksaan BPK atas laporan Kuangan Pemerintah Daerah Kabupaten Sinjai mulai dari Tahun 2014 sampai dengan tahun 2019. Jumlah temuan BPK di tahun 2019 mengalami peningkatan dibandingatn dengan dua tahun sebelumnya hal ini disebabkan oleh :

- 1) Pejabat/ASN terkait temuan belum sepenuhnya berkomitmen terhadap penyelesaian tindak lanjut hasil pemeriksaan BPK;

- 2) Lemahnya pengendalian internal SKPD, Tim SPI belum optimal dalam melakukan pengendalian dan pengawasan sehingga kejadian-kejadian yang sama terulang kembali pada pelaksanaan APBD tahun berikutnya
- 3) Pihak terkait temuan sudah mutasi/pensiun/meninggal dunia dan yang terkait dengan pihak ketiga yaitu perusahaan telah non aktif serta alamat tidak diketahui lagi.
- 4) Pengembalian kerugian Negara/Daerah belum dilaksanakan secara maksimal oleh SKPD
- 5) Rotasi pegawai pada Pemerintah Kabupaten Sinjai berdampak pada kelambanan penanganan tindak lanjut hasil pemeriksaan BPK
- 6) Adanya ketidaksepakatan atas hasil pemeriksaan yang berdampak pada berlarut-larutnya temuan yang tidak dapat ditindaklanjuti karena penghapusan temuan oleh BPK harus melalui proses yang cukup lama

Dari berbagai kendala diatas Pemerintah Kabupaten Sinjai melakukan berbagai upaya untuk percepatan penyelesaian tindak lanjut hasil pemeriksaan BPK sebagai berikut :

- 1) Komitmen terhadap percepatan penyelesaian tindak lanjut hasil pemeriksaan melalui koordinasi antara Baperjakat dengan Inspektorat terkait pengenaan sanksi bagi pejabat yang lambat dalam menyelesaikan tindak lanjut hasil pemeriksaan
- 2) Meningkatkan fungsi pengawasan internal melalui program dan kegiatan pengawasan oleh Inspektorat diantaranya yaitu : Probit Audit; Evaluasi SPIP; aktif melaksanakan Sidang Majelis Pertimbangan Tuntutan Perbendaharaan dan Tuntutan Ganti Rugi (MP TP-TGR) yang didalamnya terdapat Tim Penyelesaian Kerugian Negara/Daerah (TPKND); telah membuat mekanisme baku/standar yang berkaitan dengan proses penyelesaian tindak lanjut atas rekomendasi hasil pemeriksaan dan SOP penyelesaian tindak lanjut hasil pemeriksaan.

Melakukan kegiatan pemantauan melalui monitoring dan evaluasi tindak lanjut hasil pemeriksaan dengan seluruh SKPD terkait temuan secara berkala.

Tabel 2.330  
Jumlah Temuan BPK  
Kabupaten Sinjai, Tahun 2015-2019

NO	URAIAN	TAHUN				
		2015	2016	2017	2018	2019
1	Jumlah Temuan BPK	13	26	9	9	14

Sumber : Inspektorat Kabupaten Kab. Sinjai, Tahun 2020

2.3.4.6. SEKRETARIAT DEWAN

2.3.4.6.1. Tersedianya rencana kerja tahunan pada setiap alat-alat kelengkapan DPRD Provinsi/Kab/Kota

Berdasarkan Tabel di atas menunjukkan bahwa untuk melihat ada atau tidak ada rencana kerja tahunan pada DPRD Kabupaten Sinjai dari tahun 2015 – 2019 dapat dilihat pada tabel diatas. Penyusunan rencana kerja tahunan DPRD dimaksudkan untuk menyediakan instrumen bagi DPRD didalam melaksanakan fungsi, tugas dan kewajiban secara terarah, efesien dan efektif sesuai dengan mandat yang diberikan.

Tabel 2.331  
Tersedianya rencana kerja tahunan pada setiap alat-alat  
kelengkapan DPRD Provinsi/Kab/Kota  
Kabupaten Sinjai, Tahun 2015-2019

NO	URAIAN	TAHUN				
		2015	2016	2017	2018	2019
1	Ada	Ada	Ada	Ada	Ada	Ada
2	Tidak	-	-	-	-	-

Sumber : Sekretariat DPRD Kab. Sinjai, Tahun 2020

2.3.4.6.2. Tersusun dan terintegrasinya program-program kerja DPRD untuk melaksanakan fungsi-fungsi pengawasan, fungsi pembentukan perda dan fungsi RPJM dan RKPD

Data tersusun dan terintegrasinya program-program kerja DPRD untuk melaksanakan fungsi-fungsinya dari tahun 2015 – 2019 dapat dilihat pada tabel diatas. Untuk mendapatkan gambaran kualitatif tentang kondisi dan kinerja penyelenggaraan urusan wajib dan pilihan yang perlu mendapatkan perhatian dan prioritas DPRD, sehingga perlu perumusan arah, tujuan, sasaran dan program kerja DPRD yang terintegrasi ke RPJMD dan RKPD dalam melaksanakan fungsi fungsi anggaran, fungsi pembentukan Perda dan fungsi pengawasan

Tabel 2.332  
Tersusun dan terintegrasinya program-program kerja DPRD  
Untuk melaksanakan fungsi-fungsi pengawasan, fungsi  
pembentukan perda dan fungsi RPJM dan RKPD  
Kabupaten Sinjai, Tahun 2015-2019

NO	URAIAN	TAHUN				
		2015	2016	2017	2018	2019
1	Ada	Ada	Ada	Ada	Ada	Ada
2	Tidak	-	-	-	-	-

Sumber : Sekretariat DPRD Kab. Sinjai, tahun 2020

2.3.4.6.3 *Terintegritas program-program DPRD untuk melaksanakan fungsi pengawasan , pembentukan Perda dan Anggaran ke dalam dokumen perencanaan dan Dokumen Setwan DPRD*

Terintegrasinya program-program DPRD untuk melaksanakan fungsi-fungsinya ke dalam dokumen Setwan dari tahun 2015 – 2019 dapat dilihat pada tabel diatas. Tercapainya program-program DPRD didukung oleh kegiatan dan anggaran kedalam dokumen Sekretariat DPRD itu sendiri, sehingga fungsi pengawasan, fungsi pembentukan Perda dan fungsi anggaran akan terlaksana secara maksimal.

Tabel 2.333  
Terintegritas program-program DPRD untuk melaksanakan fungsi pengawasan , pembentukan Perda dan Anggaran ke dalam dokumen perencanaan dan Dokumen Setwan DPRD  
Kabupaten Sinjai, Tahun 2015-2019

NO	URAIAN	TAHUN				
		2015	2016	2017	2018	2019
1	Ada	Ada	Ada	Ada	Ada	Ada
2	Tidak	-	-	-	-	-

Sumber : Sekretariat DPRD Kab. Sinjai, Tahun 2020

2.3.4.7. SEKRETARIAT DAERAH

2.3.4.7.1. *Cakupan Koordinasi Penyusunan Pelaksanaa & Evaluasi*

Tabel 2. 334  
Cakupan Koordinasi Penyusunan Pelaksanaan & Evaluasi  
Kabupaten Sinjai, Tahun 2019

NO	URAIAN	TAHUN 2019
1	Jumlah Laporan hasil pelaksanaan 8 Area perubahan Reformasi Birokrasi	1 Dokumen
2	Jumlah dokumen perencanaan Perangkat Daerah yang tersusun	7 Dokumen
3	Jumlah dokumen pelaporan pertanggungjawaban keuangan Setda yang tersusun	130 Dokumen
4	Jumlah dokumen Perjanjian Kinerja	43 Dokumen
5	Jumlah aplikasi E-Sakip yang diadakan	1 Aplikasi
6	Jumlah Laporan Evaluasi Kelembagaan	1 Dokumen
7	Jumlah dokumen Standar Kompetensi Jabatan	1 Dokumen
8	Jumlah dokumen Anjab dan ABK yang disempurnakan	1 Dokumen
9	Jumlah Pelayanan Evaluasi Kinerja Pelayanan Publik	1 Dokumen
10	Jumlah Survey Kepuasan Masyarakat	1 Dokumen
11	Jumlah laporan hasil koordinasi bidang kekesraan	4 Dokumen
12	Jumlah pelaksanaan Kegiatan Peningkatan dan pengembangan Syiar Islam mencakup pemberian insentif	6 Kegiatan

**RENCANA KERJA PEMERINTAH DAERAH (RKPD)  
KABUPATEN SINJAI 2021**

	Imam Masjid, Imam Desa/Kelurahan, Guru Mengaji ,Petugas Riayyah, Petugas Muazzin, dan penjaga Makam serta operasional BAZNAS	
13	Jumlah orang yang mengikuti pelatihan Qari dan Qariah	40 Orang
14	Terwujudnya pelaksanaan STQ Tingkat Kabupaten Sinjai dan keikutsertaan Khafilah Sinjai pada STQ Tingkat Provinsi	2 Kegiatan
15	Jumlah jamaah yang mendapatkan proses pemberangkatan dan pemulangan haji Kab, Sinjai dengan baik	250 Orang
16	Terlaksananya kegiatan pelatihan dan orientasi para Muballigh dan Muballigah Tingkat Kab. Sinjai	2 Kegiatan
17	Ketersediaan sistem layanan informasi melalui website e-jurnal dan android	3 Aplikasi
18	Jumlah dokumen Standar Satuan Harga yang tersusun	1 Dokumen
19	Jumlah dokumen pengendalian pembangunan Kabupaten Sinjai yang tersusun	12 Dokumen
20	Jumlah dokumen proyek-proyek pemantauan	9 Dokumen
21	Jumlah dokumen Analisis Standar Belanja yang tersusun	1 Dokumen
22	Jumlah peserta yang mengikuti Bimbingan Teknis Sistem Informasi Rencana Umum Pengadaan	41 Orang
23	Terlaksananya penanganan sengketa hukum Pemerintah Daerah	11 Perkara
24	Persentase Produk Hukum Daerah yang diiput dalam JDIH	20 Persen
25	Persentase pelaksanaan tindak lanjut hasil rekomendasi temuan pemeriksa	85 Persen
26	Jumlah Rancangan Bupati, Edaran Bupati dan Instruksi Bupati yang diasistensi	800 Produk
27	Jumlah Produk Hukum Daerah yang sesuai dengan ketentuan Peraturan Peundang-Undangan	30 Produk
28	Jumlah dokumen legislasi Daerah	1 Dokumen
29	Jumlah dokumen RAN-HAM yang dibuat	4 Dokumen
30	Jumlah Masyarakat yang mendapatkan penyuluhan hukum	60 Dokumen
31	Peningkatan investor dan kinerja BUMD	4 Kali
32	Jumlah dokumen laporan hasil pemantauan setiap bulan dan akhir tahun	1 Dokumen
33	Jumlah dokumen laporan hasil pemantauan pengendalian setiap bulannya	1 Dokumen
34	Jumlah LKM yang dibina dan diawasi	149 LKM
35	Dokumen pelaksanaan monitoring fisik dan keuangan	1 Dokumen
36	Tersedianya Peraturan Daerah dan Peraturan Bupati tentang Investasi BUMD	2 Perda
37	Pelaksanaan Kegiatan Peningkatan Kapasitas Aparatur Kecamatan, Desa/Kelurahan	90 Orang
38	Jumlah Rapat koordinasi terpadu Tk. Kabupaten dan rapat koordinasi masalah pemerintahan umum Tk. Pusat, Provinsi dan Daerah lainnya	4 Kali
39	Jumlah dokumen LPPD dan ILPPD Kabupaten Sinjai TA. 2018	1 Dokumen

40	Jumlah dokumen LKPJ Kepala Daerah Tahun Anggaran 2018	1 Dokumen
41	Jumlah dokumen Standar Pelayanan Minimal bagi Perangkat Daerah	1 Dokumen
42	Jumlah dokumen PBJP pada Unit Kerja pengadaan barang/jasa Pemerintah melalui sistem secara eletronik	12 Dokumen

1. Jumlah Laporan hasil pelaksanaan 8 Area perubahan Reformasi Birokrasi

Reformasi birokrasi pada hakikatnya untuk mewujudkan tata kelola pemerintahan yang baik (good governance) dan juga merupakan upaya dalam melakukan pembaharuan dan perubahan mendasar terhadap sistem penyelenggaraan pemerintahan terutama menyangkut aspek-aspek kelembagaan (organisasi) ketatalaksanaan (business process) dan sumber daya manusia khususnya dilingkungan pemerintah daerah kabupaten sinjai. Untuk itu diperlukan anggaran dalam rangka memenuhi kegiatan baik dari pemerintah pusat maupun dari pemerintah daerah provinsi yang tidak terpenuhi dalam semua kegiatan pada Bagian Organisasi dan Tata Laksana.

2. Jumlah dokumen perencanaan Perangkat Daerah yang tersusun

Kegiatan Penyusunan Dokumen Perencanaan Perangkat Daerah ini dilakukan dalam rangka merumuskan dan melakukan pengkajian terhadap rancangan Rencana Kerja dan Anggaran, Dokumen Pelaksanaan Anggaran dan Dokumen Pelaksanaan Perubahan Anggaran kegiatan sekretariat daerah serta penyusunan Renstra dan Renja Sekretariat Daerah. Dalam pelaksanaan Kegiatan ini membutuhkan alokasi anggaran sebesar Rp. 171.490.000 dengan realisasi sebesar Rp. 167.494.750 atau 97.67% dan realisasi fisik 100%. Keluaran dari kegiatan ini adalah Jumlah Dokumen Perencanaan Perangkat Daerah yang tersusun dan hasil (Outcome) yang dicapai dari kegiatan ini adalah tersedianya dokumen RKA, DPA, DPPA, Renja Pokok, Renja Perubahan dan Renstra sebagai acuan dalam pelaksanaan kegiatan.

3. Jumlah dokumen pelaporan pertanggungjawaban keuangan Setda yang tersusun

Kegiatan Penyusunan Pelaporan Pertanggungjawaban Keuangan dilaksanakan dalam rangka menyiapkan bahan dan melakukan verifikasi atas pencatatan dan pembukuan atas penerimaan dan pengeluaran dana serta melakukan kompilasi atas surat pertanggungjawaban bagian-bagian dalam lingkup sekretariat daerah setiap bulan berjalan. Anggaran yang disiapkan dalam pelaksanaan kegiatan ini adalah sebesar Rp. 160.011.000 dengan realisasi sebesar Rp. 157.907.800 atau 98.68% dan realisasi fisik 100%. Keluaran dari kegiatan ini adalah Jumlah dokumen pelaporan

pertanggungjawaban keuangan setda yang tersusun. Hasil (outcome) yang dicapai dari kegiatan ini adalah tersedianya Dokumen Pertanggungjawaban Keuangan (SPJ) Sekeretariat Daerah setiap bulannya.

4. Jumlah aplikasi E-Sakip yang diadakan

Sesuai amanat Peraturan Presiden Nomor 29 Tahun 2014 tentang Sistem Akuntabilitas Kinerja, bahwa akuntabilitas kinerja adalah perwujudan kewajiban suatu instansi pemerintah untuk mempertanggungjawabkan keberhasilan/kegagalan pelaksanaan program/kegiatan yang telah diamanatkan para pemangku kepentingan dalam rangka mencapai misi organisasi secara terukur dengan sasaran /target kinerja yang telah ditetapkan melalui laporan kinerja instansi pemerintah disusun secara periodik. Untuk memudahkan aparat pemerintah dalam menyusun laporan kinerja instansi pemerintah, maka pembangunan aplikasi E-SAKIP sangat diperlukan dalam rangka menunjang keakuratan dan ketepatan waktu pelaporan serta memberikan kemudahan bagi aparat pengawas intern Pemerintah (APIP) sebagai evaluator dalam melakukan penilaian kinerja terhadap pencapaian target kinerja tujuan, sasaran, program dan kegiatan pembangunan.

5. Jumlah Laporan Evaluasi Kelembagaan

Berdasarkan Pasal 7 Peraturan Daerah Nomor 5 Tahun 2016 tentang Pembentukan dan Susunan Perangkat Daerah sebagaimana Perubahan Atas peraturan Daerah Nomor 5 Tahun 2016 tentang Pembentukan dan Susunan Perangkat Daerah, ketentuan lebih lanjut mengenai kedudukan, susunan Organisasi, Tugas fungsi dan Tata Kerja Perangkat Daerah diatur dengan Peraturan Bupati.

Dalam pelaksanaan ada 1 (satu) Peraturan Daerah dan 3 (tiga) Peraturan Bupati yang diubah. Peraturan Daerah yang diubah yaitu Peraturan Daerah Nomor 5 Tahun 2016 tentang Pembentukan dan Susunan Perangkat Daerah menjadi Peraturan Daerah Nomor 25 Tahun 2019 tentang Perubahan Atas Peraturan Daerah Nomor 5 Tahun 2016 tentang Pembentukan dan Susunan Perangkat Daerah.

Perangkat Daerah yang melakukan perubahan kedudukan Susunan Organisasi, tugas fungsi dan tata kerja yaitu Sekretariat Daerah, Dinas Pekerjaan Umum dan Penataan ruang dan Badan Kesatuan Bangsa dan Politik karena tidak sesuai dengan penempatan pada beberapa seksi/subbag mengenai tugas pokok dan fungsi serta tata kerja, sehingga perlu dilakukan penyesuaian dan diganti..

6. Jumlah dokumen Standar Kompetensi Jabatan

Berdasarkan Peraturan Menteri Pendayagunaan Aparatur Negara dan Reformasi Birokrasi Nomor 38 Tahun 2017 tentang Standar Kompetensi Jabatan Aparatur Sipil

Negara, agar setiap instansi pemerintah dapat menyusun standar kompetensi jabatan Aparatur Sipil Negara dalam organisasi yang menjadi lingkup kewenangannya, yang merupakan sarana dasar dalam menyelenggarakan sistem merit manajemen aparatur negara.

Standar Kompetensi Jabatan adalah bagian dari proses manajemen sumber daya manusia aparatur yang merupakan persyaratan kompetensi minimal yang harus dimiliki oleh seorang Aparatur Sipil Negara dalam melaksanakan tugas jabatan sehingga perlu dilakukan evaluasi jabatan dari perangkat daerah.

7. Jumlah dokumen Anjab dan ABK yang disempurnakan

Berdasarkan peraturan Menteri Pendayagunaan Aparatur negara dan reformasi Birokrasi Nomor 33 Tahun 2011 tentang pedoman Analisis Jabatan, Pelaksanaan Analisis Jabatan adalah proses, metode dan teknik untuk memperoleh data jabatan yang diolah menjadi informasi jabatan dan disajikan untuk kepentingan program kepegawaian serta memberikan umpan balik bagi organisasi dan tata laksana, pengawasan dan akuntabilitas suatu proses yang digunakan untuk menentukan dan menggambarkan isi pekerjaan sehingga gambaran yang jelas mengenai pekerjaan itu dapat disampaikan kepada pihak yang memerlukan informasi untuk tujuan manajemen.

Analisis Beban Kerja bertujuan menentukan jumlah pegawai yang dibutuhkan untuk menyelesaikan suatu pekerjaan dalam waktu tertentu dan berapa jumlah tanggungjawab atau beban kerja yang dapat dilimpahkan kepada seorang pegawai.

8. Jumlah Pelayanan Evaluasi Kinerja Pelayanan Publik

Evaluasi kinerja penyelenggaraan pelayanan publik mengacu kepada Peraturan Pendayagunaan Aparatur dan Reformasi Birokrasi Nomor 1 Tahun 2015 tentang pedoman evaluasi kinerja penyelenggara pelayanan publik.

Pedoman evaluasi kinerja pelayanan publik tersebut menjadi acuan bagi Pembina/penanggungjawab penyelenggara pelayanan publik guna memperbaiki dan menyempurnakan layanan yang sesuai dengan aspek-aspek penyelenggaraan pelayanan publik.

Tujuan dilakukan evaluasi kinerja penyelenggaraan pelayanan publik, memberikan saran perbaikan untuk meningkatkan kualitas pelayanan publik melalui pemanfaatan hasil evaluasi dan menjamin kualitas pelaksanaan evaluasi kinerja penyelenggara pelayanan publik mulai dari perencanaan, pelaksanaan dan pelaporannya.

9. Jumlah Survey Kepuasan Masyarakat

Penyelenggaraan pelayanan publik yang dilaksanakan oleh aparaturnya pemerintah dalam sebagai sektor pelayanan, terutama yang menyangkut hal-hal sipil dan kebutuhan dasar masyarakat, kinerjanya masih belum seperti yang diharapkan.

Kegiatan penyusunan survey kepuasan masyarakat dimaksudkan untuk mendapatkan data tingkat kepuasan masyarakat melalui survey kepada masyarakat terhadap pelayanan publik yang dilakukan oleh unit penyelenggara pelayanan pemerintah di wilayah kabupaten sinjai. Tujuan penyusunan survey indeks kepuasan masyarakat ini untuk mendapatkan feedback secara berkala atas kinerja/kualitas pelayanan yang diberikan pemerintah kepada masyarakat sebagai bahan untuk menetapkan kebijakan dalam rangka peningkatan kualitas pelayanan publik yang selanjutnya dilakukan secara berkesinambungan.

Sasaran dan manfaat penyusunan survei kepuasan masyarakat ini antara lain:

- Untuk mengetahui pencapaian kinerja unit pelayanan instansi pemerintah dalam memberikan pelayanan kepada masyarakat.
- Penataan system, mekanisme dan prosedur pelayanan, sehingga pelayanan dapat dilaksanakan secara berkualitas, berdaya guna dan berhasil guna
- Tumbuhnya kreativitas, prakarsa, peran serta masyarakat dalam upaya peningkatan kualitas pelayanan publik..

10. Jumlah laporan hasil koordinasi bidang kekesraan

Berdasarkan Keputusan Sekretaris Daerah Kabupaten Sinjai Nomor 20 Tahun 2019 tentang Pembentukan Tim Pelaksana Kegiatan Monitoring dan Evaluasi Bidang Kesejahteraan Rakyat Tingkat Kabupaten Sinjai Tahun Anggaran 2019 Indikator kinerja kegiatan koordinasi pelaksanaan program / kegiatan yakni Persentase Peningkatan Temu Koordinasi antara OPD terkait dalam Bidang Kesejahteraan Rakyat, Kegiatan ini dilaksanakan sebagai jalur Koordinasi dengan instansi terkait yang pelaksanaannya setiap teriwlun, adapun Keluaran dari kegiatan ini adalah terlaksananya Rapat Monitoring Evaluasi dalam Bidang Pendidikan, Kesehatan, Bidang Pertanian dan Peternakan serta Bidang Pemuda dan Olah Raga, dan Dinas Kependudukan dan Pencacatan Sipil dengan Kegiatan ini semua permasalahan – pemasalahan yang muncul di bidang Pendidikan antara lain : Masalah Penyebaran Tenaga pengajar pada Sekolah Dasar dan Sarana dan Prasarannya, Bidang Kesehatan anantara Lain : Ketersediaan Obat-Obatan di setiap Puskesmas dan Pelayanan Kesehatan di Rumah Sakit, Pasien Umum dan Pasien BPJS, Bidang Pertanian dan Peternakan antarlain : Persediaan Pupuk bersubsidi untuk para petani dan penanggulangan Penyakit Hewan di Kabupaten Sinjai, Bidang Pemuda dan Olah Raga antarlain :

Invetarisasi Sarana dan Prasarana Olah Raga di Setiap Kecamatan dan Pembinaan Olahraga bagi Generasi muda di Kabupaten Sinjai dan Bidang Kependudukan dan Pencatatan Sipil antara lain: Jumlah Penduduk Wajib KTP yang belum terlayani untuk pembuatan KTP-E. Adapun hasil yang telah dicapai adalah tersusunnya Laporan Pelaksanaan Program Kegiatan Pelaksanaan Monitoring dan Evaluasi Bidang Kesejahteraan Rakyat secara berkala di tahun 2019.

11. Jumlah pelaksanaan Kegiatan Peningkatan dan pengembangan Syiar Islam mencakup pemberian insentif Imam Masjid, Imam Desa/Kelurahan, Guru Mengaji, Petugas Riayyah, Petugas Muazzin, dan penjaga Makam serta operasional BAZNAS

Berdasarkan Keputusan Sekretaris Daerah Kabupaten Sinjai Nomor 19 Tahun 2019 tentang Pembentukan Tim Pelaksana Kegiatan Pengembangan Syiar Islam Tingkat Kabupaten Sinjai Tahun Anggaran 2019 Berdasarkan Keputusan Bupati Sinjai Nomor 13 Tahun 2019 tentang Pemberian Insentif Kepada Imam Desa/Kelurahan, Imam Masjid, Petugas Muadzin, Petugas Riayah, Guru Mengaji, Penyelenggara Jenazah dan Penjaga Makam Kabupaten Sinjai Tahun Anggaran 2019.

Indikator kinerja kegiatan koordinasi pelaksanaan program / kegiatan yakni Meningkatnya Kualitas Mental Spiritual dan Keagamaan serta Bidang kesejahteraan Rakyat. Keluaran dari kegiatan ini adalah terselenggaranya pelaksanaan Kegiatan pemberian Insentif kepada sejumlah Imam Masjid, Guru Mengaji, Petugas Riayyah, Petugas Muazzin dan Petugas Penyelenggara jenazah yang ada di setiap Desa/Kelurahan pada semua Kecamatan di Kabupaten Sinjai yang jumlahnya untuk Imam Desa/Kelurahan sebanyak 80 Orang, Guru Mangaji sebanyak 800 Orang, Imam Masjid sebanyak 720 Orang, Petugas Riayah sebanyak 720 Orang, Petugas Muazzin sebanyak 720 Orang dan Petugas Penyelenggara Janazah sebanyak 160 Orang serta Penjaga makam sebanyak 9 Orang.

12. Jumlah orang yang mengikuti pelatihan Qari dan Qariah

Berdasarkan Keputusan Bupati Sinjai Nomor 261 Tahun 2019 tentang Pembentukan Panitia Pelaksana Kegiatan Qari dan Qariah Tingkat Kabupaten Sinjai Tahun Anggaran 2019 dan Berdasarkan Keputusan Bupati Sinjai Nomor 296 Tahun 2019 tentang Penetapan Narasumber Kegiatan Pelatihan Qari dan Qariah Tingkat Kabupaten Sinjai Tahun Anggaran 2019

Indikator kinerja kegiatan koordinasi pelaksanaan program / kegiatan yakni Meningkatnya Kualitas Mental Spiritual dan Keagamaan serta Bidang kesejahteraan Rakyat. Keluaran dari Kegiatan ini adalah terselenggaranya pelaksanaan Kegiatan Pelatihan Qari dan Qariah dimana pesertanya terdiri dari para Juara STQ tingkat

Kabupaten Tahun 2019 yang sebanyak 16 Orang untuk dipersiapkan mengikuti STQ Tingkat Provinsi Sulawesi selatan Tahun Anggaran 2019.

**13. Terwujudnya pelaksanaan STQ Tingkat Kabupaten**

Berdasarkan Keputusan Bupati Sinjai Nomor 249 Tahun 2019 tentang Pembentukan Tim Pelaksana Kegiatan Pelaksanaan Seleksi Tilawatil Qur'an Tingkat Kabupaten Sinjai dan Mengikuti Seleksi Tiwatil Qur'an Tingkat Provinsi Sulawesi Selatan Tahun 2019 Dan Berdasarkan Keputusan Bupati Sinjai Nomor 255 Tahun 2019 tentang Penetapan Dewan Hakim, Panitera Dewan Hakim dan Pembawa Acara pada Kegiatan Seleksi Tilawatil Qur'an Ke IV Tingkat Kabupaten Sinjai Tahun 2019 . dan Berdasarkan Keputusan Bupati Sinjai Nomor 343 Tahun 2019 tentang Penetapan Peserta dan Official Dalam Rangka Keikutsertaan Kabupaten Sinjai pada Kagiatan Seleksi Tilawatil Qur'an Ke XXV Tingkat Provinsi Sulawesi Selatan Tahun 2019 Indikator kinerja kegiatan koordinasi pelaksanaan program / kegiatan yakni Meningkatnya Kualitas Mental Spiritual dan Keagamaan serta Bidang kesejahteraan Rakyat. Keluaran dari kegiatan ini adalah terselenggaranya pelaksanaan Kegiatan STQ Tingkat Kabupaten Sinjai yang dilaksanakan di Kecamatan Sinjai Utara yang di ikuti oleh 9 Kecamatan dalam wilayah Kabupaten Sinjai yang selanjutnya pemenang dari Kegiatan STQ ini akan mengikuti ATQ tingkat Provinsi yang dilaksanakan di Kabupaten Tanah Toraja Kota Makele.

**14. Jumlah jamaah yang mendapatkan proses pemberangkatan dan pemulangan haji Kab. Sinjai dengan baik**

Berdasarkan Keputusan Bupati Sinjai Nomor 502 Tahun 2019 tentang Pembentukan Panitia Pelaksana Kegiatan Pemberangkatan dan Pemulangan Haji Indonesia Kabupaten Sinjai Tahun 1440 H / 2019 M Indikator kinerja kegiatan koordinasi pelaksanaan program / kegiatan yakni Meningkatnya Kualitas Mental Spiritual dan Keagamaan serta Bidang kesejahteraan Rakyat. Keluaran dari kegiatan ini adalah terselenggaranya Operasional Penyelenggaraan Haji Kabupaten Sinjai , Kegiatan ini memberikan fasilitasi berupa Transportasi untuk Pemberangkatan dan Pemulangan serta Komsumsi dalam Proses Peberangkatan dan Penjemputan jamaah Haji Kabupaten Sinjai yang pada tahun 2019. jumlah Jamaah haji Kabupaten Sinjai sebanyak 245 Orang Jamaah sudah termasuk dengan Utusan dan Petugas Haji Kabupaten.

Terlaksananya kegiatan pelatihan dan orientasi para Muballigh dan Muballighah Tingkat Kab. Sinjai

Berdasarkan Keputusan Bupati Sinjai Nomor 313 Tahun 2019 tentang Pembentukan Tm Pelaksana Kegiatan Orientasi Maballiqh dan Muballiqah Tingkat

Kabupaten Sinjai Tahun 2019 Dan Berdasarkan Keputusan Bupati Sinjai Nomor 262 Tahun 2019 tentang Penetapan Narasumber/Tenaga Ahli Kegiatan Orientasi Muballiqh dan Muballiqh Tingkat Kabupaten Sinjai Tahun 2019.

15. Terselenggaranya koordinasi pelaksanaan program/kegiatan pembangunan di daerah dan antar instansi terkait

Berdasarkan Keputusan Bupati Sinjai Nomor 68 Tahun 2019 tentang Pembentukan Tim Koordinasi Pelaksanaan Program / Kegiatan Pembangunan Daerah Kabupaten Sinjai.

Indikator kinerja kegiatan koordinasi pelaksanaan program / kegiatan pembangunan yakni pelaksanaan program kegiatan pembangunan yang berkualitas yang lebih efektif dan efisien serta dan terwujudnya usulan program/ kegiatan pembangunan yang terpadu dan sinkron terhadap perencanaan pembangunan daerah. Kegiatan dilaksanakan dengan melakukan penyusunan laporan rencana umum pengadaan (RUP) konstruksi seluruh Perangkat Daerah pelaksana kegiatan, kemudian dilanjutkan dengan sosialisasi dan evaluasi yang dilaksanakan 3 (tiga) kali dalam setahun yaitu sosialisasi rencana umum pengadaan (RUP) kegiatan pembangunan konstruksi Perangkat Daerah yang melibatkan seluruh kepala Perangkat Daerah, PPK, Kasubag Program dan Keuangan Perangkat Daerah, Camat, Lurah dan Kepala Desa se-Kabupaten Sinjai, dan 2 (dua) kali rapat monitoring dan evaluasi pelaksanaan kegiatan pembangunan yang dilaksanakan pada bulan September dan Desember tahun berjalan.

Pelaporan pelaksanaan anggaran Dana Alokasi Khusus (DAK) tahun anggaran berjalan tiap bulannya dan pelaksanaan peninjauan pelaksanaan kegiatan konstruksi pembangunan yang dilaksanakan tiap 3 (tiga) bulan dalam 1 (satu) tahun anggaran di 8 (delapan) kecamatan se Kabupaten Sinjai, seluruh program / kegiatan tersusun dalam bentuk laporan dan jumlah target kinerjanya berjumlah 31 (tiga puluh satu) dokumen/ laporan.

Adapun hasil yang telah dicapai adalah tersusunnya Laporan Pelaksanaan Program Kegiatan Pelaksanaan Pembangunan yang disinkronkan dengan target yang ditetapkan dan dievaluasi secara berkala.

16. Jumlah dokumen Standar Satuan Harga yang tersusun

Kegiatan ini dilaksanakan berdasar Keputusan Bupati Sinjai Nomor 187 Tahun 2019 Tentang Pembentukan Tim Penyusun Standar Satuan Harga Barang dan Jasa Lingkup Pemerintah Kabupaten Sinjai Tahun Anggaran 2019.

Adapun indikator kinerja Kegiatan Penyusunan Dokumen Pengendalian Pembangunan yakni ketersediaan kebutuhan data, informasi & laporan yang akuntabel mengenai dokumen standar satuan harga di Kabupaten Sinjai. Penyusunan

dilaksanakan selama 9 (Sembilan) bulan mulai bulan Januari sampai September dengan melibatkan beberapa anggota Perangkat Daerah yang dianggap dapat membantu dan berperan serta dalam pelaksanaan penyusunan, pengkajian, penelitian dan pengumpulan bahan data dokumen yang dimaksud. Hasil penyusunan berupa 1 (satu) buku/dokumen Standar Satuan Harga.

**17. Jumlah dokumen pengendalian pembangunan Kabupaten Sinjai yang tersusun**

Kegiatan ini dilaksanakan berdasar Keputusan Bupati Sinjai Nomor 121 Tahun 2018 Tentang Pembentukan Tim Penyusun Dokumen Pengendalian Pembangunan Kabupaten Sinjai Tahun Anggaran 2019.

Adapun indikator kinerja kegiatan penyusunan dokumen pengendalian pembangunan yakni jumlah kebutuhan data, informasi & laporan yang akuntabel & transparan tentang realisasi fisik dan keuangan OPD yang ada di Kabupaten Sinjai.

Target kegiatan penyusunan dokumen pengendalian pembangunan yakni penyusunan laporan pengendalian pembangunan dan penyusunan profil pembangunan. Dokumen ini berisi tentang penyerapan anggaran dan realisasi fisik pelaksanaan kegiatan masing-masing OPD yang sumber dananya berasal dari DAU dan DAK.

Penyusunan Dokumen Pengendalian Pembangunan Kabupaten Sinjai adalah kegiatan yang dilaksanakan secara rutin setiap tahun. Kegiatan ini bertujuan untuk melihat sejauh mana kemajuan realisasi fisik dan keuangan kegiatan setiap OPD serta untuk mengevaluasi permasalahan-permasalahan yang dihadapi dalam pencapaian target pekerjaan selama ini. Dengan dokumen/laporan ini diharapkan adanya evaluasi yang dapat dijadikan bahan perbaikan pelaksanaan kegiatan untuk tahun anggaran berikutnya.

Hasil yang telah dicapai dalam kegiatan Penyusunan Dokumen Pengendalian Pembangunan yakni tersusunnya 12 (dua belas) dokumen laporan evaluasi dan pengendalian pembangunan.

**18. Jumlah dokumen Standar Satuan Harga yang tersusun**

Kegiatan ini dilaksanakan berdasar Keputusan Bupati Sinjai Nomor 187 Tahun 2019 Tentang Pembentukan Tim Penyusun Standar Satuan Harga Barang dan Jasa Lingkup Pemerintah Kabupaten Sinjai Tahun Anggaran 2019.

Adapun indikator kinerja Kegiatan Penyusunan Dokumen Pengendalian Pembangunan yakni ketersediaan kebutuhan data, informasi & laporan yang akuntabel mengenai dokumen standar satuan harga di Kabupaten Sinjai. Penyusunan dilaksanakan selama 9 (Sembilan) bulan mulai bulan Januari sampai September

dengan melibatkan beberapa anggota Perangkat Daerah yang dianggap dapat membantu dan berperan serta dalam pelaksanaan penyusunan, pengkajian, penelitian dan pengumpulan bahan data dokumen yang dimaksud. Hasil penyusunan berupa 1 (satu) buku/dokumen Standar Satuan Harga.

19. Jumlah dokumen pengendalian pembangunan Kabupaten Sinjai yang tersusun

Kegiatan ini dilaksanakan berdasar Keputusan Bupati Sinjai Nomor 121 Tahun 2018 Tentang Pembentukan Tim Penyusun Dokumen Pengendalian Pembangunan Kabupaten Sinjai Tahun Anggaran 2019.

Adapun indikator kinerja kegiatan penyusunan dokumen pengendalian pembangunan yakni jumlah kebutuhan data, informasi & laporan yang akuntabel & transparan tentang realisasi fisik dan keuangan OPD yang ada di Kabupaten Sinjai.

Target kegiatan penyusunan dokumen pengendalian pembangunan yakni penyusunan laporan pengendalian pembangunan dan penyusunan profil pembangunan. Dokumen ini berisi tentang penyerapan anggaran dan realisasi fisik pelaksanaan kegiatan masing-masing OPD yang sumber dananya berasal dari DAU dan DAK.

Penyusunan Dokumen Pengendalian Pembangunan Kabupaten Sinjai adalah kegiatan yang dilaksanakan secara rutin setiap tahun. Kegiatan ini bertujuan untuk melihat sejauh mana kemajuan realisasi fisik dan keuangan kegiatan setiap OPD serta untuk mengevaluasi permasalahan-permasalahan yang dihadapi dalam pencapaian target pekerjaan selama ini. Dengan dokumen/laporan ini diharapkan adanya evaluasi yang dapat dijadikan bahan perbaikan pelaksanaan kegiatan untuk tahun anggaran berikutnya.

Hasil yang telah dicapai dalam kegiatan Penyusunan Dokumen Pengendalian Pembangunan yakni tersusunnya 12 (dua belas) dokumen laporan evaluasi dan pengendalian pembangunan.

20. Jumlah dokumen proyek-proyek pemantauan

Kegiatan ini dilaksanakan berdasarkan Keputusan Bupati Sinjai Nomor 160 Tahun 2019 tentang Pembentukan Tim Pemantauan Proyek Pembangunan Tahun Anggaran 2019.

Kegiatan ini dilaksanakan selama 9 (Sembilan) bulan mulai April s/d Desember 2019, Indikator kinerja kegiatan ini adalah terlaksananya pemantauan beberapa proyek-proyek pembangunan fisik konstruksi yang dilaksanakan oleh masing-masing Perangkat Daerah. Kegiatan ini bertujuan untuk melihat sejauh mana kebijakan-kebijakan pelaksanaan pembangunan dapat dilaksanakan oleh para rekanan pemenang lelang. Target kinerja yakni tersedianya data hasil pemantauan proyek pembangunan

sebanyak 9 (sembilan) dokumen yang menjadi bahan evaluasi dan pelaporan kepada atasan dan pemegang kebijakan.

**21. Jumlah dokumen Analisis Standar Belanja yang tersusun**

Berdasarkan Keputusan Bupati Sinjai Nomor 161 Tahun 2019 tentang Pembentukan Tim Administrasi Kegiatan Penyusunan Analisis Standar Belanja Lingkup Pemerintah Daerah Kabupaten Sinjai Tahun Anggaran 2019.

Indikator kinerja kegiatan penyusunan analisis standar belanja satuan barang dan jasa lingkup Pemerintah Daerah Kabupaten Sinjai adalah tersedianya sistem aplikasi / dokumen data dan pedoman penyusunan analisis standar belanja yang akan digunakan dalam menyusun dan menentukan kebijakan penganggaran belanja di Perangkat Daerah masing-masing pada tahun anggaran berikutnya. Kegiatan penyusunan analisis standar belanja melibatkan Tim Anggaran Pemerintah Daerah (TAPD) dan penyusunannya dikerjasamakan dengan Tim Ahli Penyusun ASB dari Pusat Studi Ekonomi dan Kebijakan Publik (PSEKP) Universitas Gadjah Mada Yogyakarta.

Pada akhir penyusunan sistem aplikasi / dokumen data analisis standar belanja dilakukan sosialisasi penggunaan sistem ini dengan menghadirkan kasubag penyusun program dan keuangan serta pemerintah kecamatan, dimana kegiatan ini bertujuan untuk mengenalkan dan mensosialisasikan penggunaan sistem agar dapat digunakan dan diaplikasikan dengan baik dalam penyusunan kebijakan anggaran daerah.

**22. Jumlah peserta yang mengikuti Bimbingan Teknis Sistem Informasi Rencana Umum Pengadaan**

Berdasarkan Keputusan Bupati Sinjai Nomor 201 Tahun 2019 tentang Pembentukan Panitia Pelaksana Bimbingan Teknis Sistem Informasi Rencana Pengadaan Kabupaten Sinjai Tahun Anggaran 2019.

Pelaksanaan kegiatan dengan melakukan bimbingan teknis sistem informasi rencana umum pengadaan dan SPSE Versi 4.3 yang dilakukan pada bulan maret 2019, dimana kegiatan ini bertujuan untuk meningkatkan kualitas sumber daya manusia yang profesional khususnya dalam penggunaan aplikasi terbaru SIRUP dan SPSE Versi 4.3. Target kinerja yakni tersedianya tenaga administrasi penginput rencana umum pengadaan yang telah siap menggunakan sistem terbaru ini yang ditargetkan sebanyak 41 (empat puluh satu) orang.

**23. Jumlah dokumen proyek-proyek pemantauan**

Kegiatan ini dilaksanakan berdasarkan Keputusan Bupati Sinjai Nomor 160 Tahun 2019 tentang Pembentukan Tim Pemantauan Proyek Pembangunan Tahun Anggaran 2019.

Kegiatan ini dilaksanakan selama 9 (Sembilan) bulan mulai April s/d Desember

2019, Indikator kinerja kegiatan ini adalah terlaksananya pemantauan beberapa proyek-proyek pembangunan fisik konstruksi yang dilaksanakan oleh masing-masing Perangkat Daerah. Kegiatan ini bertujuan untuk melihat sejauh mana kebijakan-kebijakan pelaksanaan pembangunan dapat dilaksanakan oleh para rekanan pemenang lelang. Target kinerja yakni tersedianya data hasil pemantauan proyek pembangunan sebanyak 9 (sembilan) dokumen yang menjadi bahan evaluasi dan pelaporan kepada atasan dan pemegang kebijakan.

**24. Jumlah dokumen Analisis Standar Belanja yang tersusun**

Berdasarkan Keputusan Bupati Sinjai Nomor 161 Tahun 2019 tentang Pembentukan Tim Administrasi Kegiatan Penyusunan Analisis Standar Belanja Lingkup Pemerintah Daerah Kabupaten Sinjai Tahun Anggaran 2019.

Indikator kinerja kegiatan penyusunan analisis standar belanja satuan barang dan jasa lingkup Pemerintah Daerah Kabupaten Sinjai adalah tersedianya sistem aplikasi / dokumen data dan pedoman penyusunan analisis standar belanja yang akan digunakan dalam menyusun dan menentukan kebijakan penganggaran belanja di Perangkat Daerah masing-masing pada tahun anggaran berikutnya. Kegiatan penyusunan analisis standar belanja melibatkan Tim Anggaran Pemerintah Daerah (TAPD) dan penyusunannya dikerjasamakan dengan Tim Ahli Penyusun ASB dari Pusat Studi Ekonomi dan Kebijakan Publik (PSEKP) Universitas Gadjah Mada Yogyakarta.

Pada akhir penyusunan sistem aplikasi / dokumen data analisis standar belanja dilakukan sosialisasi penggunaan sistem ini dengan menghadirkan kasubag penyusun program dan keuangan serta pemerintah kecamatan, dimana kegiatan ini bertujuan untuk mengenalkan dan mensosialisasikan penggunaan sistem agar dapat digunakan dan diaplikasikan dengan baik dalam penyusunan kebijakan anggaran daerah.

**25. Jumlah peserta yang mengikuti Bimbingan Teknis Sistem Informasi Rencana Umum Pengadaan**

Berdasarkan Keputusan Bupati Sinjai Nomor 201 Tahun 2019 tentang Pembentukan Panitia Pelaksana Bimbingan Teknis Sistem Informasi Rencana Pengadaan Kabupaten Sinjai Tahun Anggaran 2019.

Pelaksanaan kegiatan dengan melakukan bimbingan teknis sistem informasi rencana umum pengadaan dan SPSE Versi 4.3 yang dilakukan pada bulan maret 2019, dimana kegiatan ini bertujuan untuk meningkatkan kualitas sumber daya manusia yang profesional khususnya dalam penggunaan aplikasi terbaru SIRUP dan SPSE Versi 4.3. Target kinerja yakni tersedianya tenaga administrasi penginput rencana umum pengadaan yang telah siap menggunakan sistem terbaru ini yang ditargetkan sebanyak

41 (empat puluh satu) orang.

26. Persentase Produk Hukum Daerah yang diiput dalam JDIH

Untuk memberikan ruang informasi yang seluas-luasnya bagi seluruh masyarakat tentang informasi hukum, sesuai dengan amanah Undang-Undang No 14 Tahun 2008 tentang Keterbukaan Informasi Publik, maka pemerintah Kabupaten Sinjai melalui Bagian Hukum dan HAM Setdakab Sinjai membuat Jaringan Dokumentasi dan Informasi Hukum (JDIH) yang bertujuan menyimpan dan mempublikasikan bahan dokumentasi hukum secara tertib, terpadu dan berkesinambungan serta merupakan sarana pemberian pelayanan informasi hukum secara mudah, cepat dan akurat, dengan harapan mampu meningkatkan efektivitas penyebarluasan produk hukum khususnya Produk Hukum Daerah Kabupaten Sinjai yang meliputi Peraturan Daerah (PERDA) dan Peraturan Bupati (PERBUP), yang bisa diakses oleh seluruh masyarakat.

27. Persentase pelaksanaan tindak lanjut hasil rekomendasi temuan pemeriksa

Untuk meningkatkan efektivitas dan efisiensi pengawasan intern pemerintah, diperlukan koordinasi pengawasan yang bersifat menyeluruh. Pengertian koordinasi pengawasan yang bersifat menyeluruh adalah koordinasi yang meliputi tahap perumusan kebijakan perencanaan, pelaksanaan, pelaporan dan pemantauan tindak lanjut hasil pengawasan yang dilaksanakan oleh aparat pemeriksa fungsional, dengan melaksanakan kegiatan sebagai berikut :

- a. menerima dan mempelajari Laporan Hasil Pemeriksaan Aparat Pengawasan Fungsional Pemerintah (APFP).
- b. merumuskan langkah tindak lanjut temuan APFP.
- c. menyampaikan hasil pemeriksaan APFP kepada masing-masing obyek pemeriksaan.
- d. melaporkan perkembangan hasil Tindak Lanjut Kepada Bupati Sinjai dan Kepada Pemeriksa.

28. Jumlah Produk Hukum Daerah yang sesuai dengan ketentuan Peraturan Peundang-Undangan

Peraturan Kepala Daerah (Peraturan Bupati) adalah hal yang paling substansial dalam pelaksanaan pembangunan daerah, oleh karena Peraturan Kepala Daerah merupakan petunjuk teknis dalam pelaksanaan Ketentuan Peraturan Perundang-undangan yang lebih tinggi, sehingga setiap Perangkat Daerah yang akan membuat regulasi, harus dilakukan pengharmonisasian, pembulatan dan pemantapan konsepsi rancangan peraturan Kepala Daerah pada Bagian Hukum dan HAM Setdakab Sinjai dalam rangka penyempurnaan dan sinkronisasi aturan, sehingga dibutuhkan pembentukan tim pengharmonisasian, pembulatan dan pemantapan konsepsi

rancangan peraturan Kepala Daerah.

29. Jumlah dokumen RAN-HAM yang dibuat

Berdasarkan Peraturan Presiden Nomor 75 Tahun 2015 tentang Rencana Aksi Nasional Hak Asasi Manusia (RANHAM) Indonesia Tahun 2015-2019 menugaskan Gubernur membentuk panitia RANHAM Propinsi dan Bupati/Walikota membentuk RANHAM Kabupaten/Kota. Atas dasar tersebut pemerintah kabupaten sinjai meniadakan dengan surat keputusan Bupati Sinjai Nomor 354 Tahun 2015 tentang Pembentukan Panitia Pelaksanaan Rencana Aksi Nasional Hak Asasi Manusia Kabupaten Sinjai Periode 2015-2019, sebagai paduan serta rencana umum untuk meningkatkan penghormatan, pemajuan, pemenuhan dan perlindungan hak asasi manusia yang bertujuan memperkuat sendi-sendi dasar kehidupan bermasyarakat, berbangsa dan bernegara menuju masyarakat, berbangsa dan bernegara menuju masyarakat adil dan makmur. Aksi HAM Tahun 2016 yang harus dilaksanakan oleh pemerintah daerah yang meliputi :

- a. Penyusunan perancangan Produk Hukum Daerah dari Perspektif HAM
- b. Review produk hukum daerah dari perspektif HAM berdasarkan peraturan bersama Menteri Hukum dan HAM Menteri Dalam Negeri No. 20 Tahun 2012 dan No, 70 Tahun 2012 tentang parameter HAM dalam pembentukan produk hukum daerah (PBM Menkumham dan Mendagri) Khusus untuk pemerintah propinsi.
- c. Peningkatan pelayanan atas informasi dan keluhan masyarakat terhadap permasalahan HAM propinsi, Kabupaten dan Kota.

Dalam rangka mendukung kegiatan pelaksanaan RANHAM tersebut diatas, maka disusun agenda kegiatan sebagai berikut :

- Rapat pembentukan Panitia RANHAM dan pedoman penyusunan pelaporan RANHAM dengan melibatkan seluruh Perangkat Daerah Tingkat Kabupaten Sinjai.
- Pemantauan evaluasi RANHAM
- Membuat laporan Rencana Aksi Hak Asasi Manusia 2 (dua) kali dalam satu tahun dan dilaporkan pada Kementerian Hukum dan HAM Republik Indonesia

30. Jumlah LKM yang dibina dan diawasi

Dasar Hukum Kegiatan Pembinaan dan Pengawasan terpadu Terhadap Lembaga Keuangan Mikro yaitu Undang-Undang Nomor 1 Tahun 2013 tentang Lembaga Keuangan Mikro (Lembaran Negara Republik Indonesia Tahun 2013 Nomor 82, Tambahan Lembaran Negara Republik Indonesia Nomor 5234.

Kegiatan dilaksanakan dengan melakukan pembinaan dan pengawasan dalam memberikan jasa pengembangan usaha dan pemberdayaan masyarakat, baik melalui

pinjaman atau pembiayaan dalam usaha skala mikro kepada anggota dan masyarakat, pengelolaan simpanan maupun pembinaan jasa konsultasi pengembangan usaha yang semata-mata mencari keuntungan, perlu membentuk tim pembinaan dan pengawasan.

Capaian program pada kegiatan ini adalah terwujudnya Akselerasi program bidang perekonomian, laporan perkembangan evaluasi lembaga keuangan mikro, tercapainya peningkatan peran usaha LKM melalui pembinaan secara berkala .

**31. Dokumen pelaksanaan monitoring fisik dan keuangan**

Dasar Hukum Kegiatan Monitoring Fisik Dana Bagi Hasil Cukai Hasil Tembakau adalah Undang-Undang Nomor 11 Tahun 1995 tentang Cukai, Peraturan Pemerintah Nomor 58 Tahun 2005 tentang Pengelolaan dan Pertanggung Jawaban Keuangan Daerah, Peraturan Menteri Keuangan Nomor 84/PMK.07/2008 tentang Penggunaan Dana Bagi Hasil Cukai Hasil Tembakau dan Sanksi atas penyalahgunaan Alokasi Dana Bagi Hasil Cukai Hasil Tembakau sebagaimana telah diubah dengan Peraturan Menteri Keuangan Nomor 20/PMK.07/2009.

Kegiatan dilaksanakan dengan mengadakan rapat monitoring fisik dan keuangan penggunaan Dana Bagi Hasil Cukai Hasil Tembakau bersama SKPD penerima DBH CHT empat kali dalam setahun yang bertujuan meningkatkan kualitas bahan baku, pembinaan industri, pembinaan lingkungan sosial, sosialisasi ketentuan di bidang cukai, pemberantasan barang kena cukai ilegal di Kabupaten Sinjai.

Capaian program pada kegiatan ini adalah Terwujudnya sinkronisasi pelaporan penggunaan DBH-CHT dan pengumpulan hasil tembakau yang tidak dilekati pita cukai, Dokumen pelaksanaan monitoring fisik dan keuangan DBH-CHT dan Informasi hasil tembakau yang tidak dilekati pita cukai di peredaran, Tersedianya laporan hasil penggunaan DBH-CHT dan laporan hasil tembakau yang tidak dilekati pita cukai diperedaran. Jumlah anggaran pada kegiatan Monitoring Fisik Dana Bagi Hasil Cukai Hasil Tembakau.

**32. Tersedianya Peraturan Daerah dan Peraturan Bupati tentang Investasi BUMD**

Dasar hukum kegiatan koordinasi dan penyusunan kebijakan di Bidang Investasi dan BUMD adalah peraturan Menteri Dalam Negeri Nomor 80 Tahun 2015 tentang pembentukan produk hukum daerah.

Proses kegiatan ini dilaksanakan dengan membentuk Tim Panitia pelaksana kegiatan Koordinasi dan Penyusunan Kebijakan di Bidang Investasi dan BUMD yang melaksanakan tugas sebagai berikut :

1. Merumuskan Judul Rancangan Peraturan Daerah tentang Perusahaan Umum

Daerah Air minum dan Rancangan Peraturan Daerah tentang Pendirian Perusahaan Umu Daerah

2. Melakukan Pengkajian, merumuskan dan menyusun Analisis kebutuhan Rancangan Peraturan Daerah tentang Perusahaan Umum Daerah Air Minum dan Rancangan Peraturan daerah tentang Pendirian Perusahaan Umum Daerah
  3. Melaksanakan koordinasi dan konsultasi dengan pihak terkait sehubungan dengan penyusunan Rancangan Peraturan Daerah tentang Perusahaan Umum Daerah Air Minum dan Rancangan Peraturan daerah tentang Pendirian Perusahaan Umum Daerah
  4. Melakukan rapat-rapat pembahasan masalah Rancangan Peraturan Daerah tentang Perusahaan Umum Daerah Air Minum dan Rancangan Peraturan daerah tentang Pendirian Perusahaan Umum Daerah
  5. Melakukukan sosialisasi kepada masyarakat
  6. Menyempurnakan secara menyeluruh terhadap Rancangan Peraturan Daerah tentang Perusahaan Umum Daerah Air Minum dan Rancangan Peraturan daerah tentang Pendirian Perusahaan Umum Daerah
33. Jumlah Rapat koordinasi terpadu Tk. Kabupaten dan rapat koordinasi masalah pemerintahan umum Tk. Pusat, Provinsi dan Daerah lainnya

Makin maju suatu masyarakat, maka makin beraneka ragam kegiatannya disertai dengan spesialisasi bidang pekerjaan dan keahlian yang semakin mendalam dan khusus. Untuk memadukan dan menyelaraskan aktivitas tersebut diperlukan generalis yang berfungsi sebagai koordinator. Bidang pemerintahan, juga telah terjadi spesialisasi bidang-bidang pekerjaan, yang dari waktu ke waktu menjadi semakin spesifik. Untuk pencapaian tujuan pemerintahan, diperlukan adanya koordinator.

Forum Koordinasi Pimpinan di Daerah merupakan forum yang dapat digunakan untuk membahas penyelenggaraan urusan pemerintahan umum. Keberadaan kegiatan koordinasi diantara Forum Koordinasi Pimpinan di Daerah yang dapat memberikan pengaruh positif terhadap penyelenggaraan informasi dari masing-masing pimpinan forkopimda segala aspek pemerintahan, keamanan dan ketertiban, hukum dan aspek lainnya. Rapat koordinasi tersebut dapat membantu Pemerintah Daerah dalam menjalankan roda pemerintahan di Kabupaten Sinjai. Berbagai informasi, masukan dan kritikan yang direkomendasikan oleh Forkopimda dapat menjadi rujukan dan acuan dalam melaksanakan berbagai kebijakan pemerintah daerah dalam menyelenggarakan pemerintahan umum dengan anggaran sebesar Rp.160.388.500,- terealisasi

sebesar Rp.130.883.995,- atau 81,60%. Dengan Penerima manfaat dalam pelaksanaan kegiatan tersebut adalah Para Perangkat Daerah, Kecamatan, Kelurahan, Desa. Output dari pelaksanaan kegiatan ini adalah pelaksanaan rapat koordinasi sebanyak 2 kali selama 12 bulan.

**34. Jumlah dokumen LPPD dan ILPPD Kabupaten Sinjai TA. 2018**

Sebagai bentuk pertanggungjawaban pemerintahan daerah tentang pelaksanaan pemerintahan maka wajib disusun Laporan Penyelenggaraan Pemerintahan Daerah dan ringkasan Laporan Penyelenggaraan Pemerintahan Daerah. LPPD digunakan sebagai bahan evaluasi dan pembinaan penyelenggaraan Pemerintahan Daerah oleh Pemerintah Pusat. Bupati menyampaikan LPPD Kabupaten kepada Menteri melalui Gubernur sebagai Wakil Pemerintah Pusat yang dilakukan satu kali dalam satu Tahun. LPPD disampaikan paling lambat 3 bulan setelah berakhirnya Tahun anggaran.

Penyusunan LPPD dan ILPPD dapat memberi manfaat kepada pemerintah daerah sebagai bentuk pertanggungjawaban pelaksanaan penyelenggaraan pemerintahan dan sebagai bentuk catatan rangkuman perjalanan daerah dalam satu tahun, kepada Pemerintah dalam mengevaluasi pelaksanaan pemerintahan daerah, dan kepada masyarakat sebagai sumber informasi tentang penyelenggaraan pemerintahan.

**35. Jumlah dokumen LKPJ Kepala Daerah Tahun Anggaran 2018**

Sebagai bentuk pertanggungjawaban Kepala Daerah maka wajib menyusun Laporan Keterangan Pertanggungjawaban Bupati yang akan disampaikan kepada Dewan Perwakilan Rakyat Daerah Kabupaten Sinjai paling lambat 3 bulan setelah berakhirnya Tahun anggaran. Dalam rangka memenuhi maksud tersebut maka Bagian Pemerintahan Sekretariat Daerah melaksanakan kegiatan Penyusunan LKPJ Bupati Sinjai Tahun 2019 dengan dasar hukum yaitu Undang- Undang Nomor 23 Tahun 2014 tentang Pemerintahan Daerah dan berpedoman pada Peraturan Pemerintah Nomor 3 Tahun 2007 tentang Laporan Penyelenggaraan Pemerintahan Daerah, Laporan Keterangan Pertanggungjawaban Kepala Daerah, dan Informasi Laporan Penyelenggaraan Pemerintahan Daerah dengan Keputusan Bupati Sinjai Nomor 56 Tahun 2019 Tentang Pembentukan Panitia Pelaksana Kegiatan Penyusunan Laporan Keterangan Pertanggungjawaban Bupati Sinjai Tahun 2018.

Penyusunan LKPJ Bupati dapat memberi manfaat kepada kepala daerah sebagai bentuk pertanggungjawaban, kepada DPRD dalam mengevaluasi pelaksanaan pemerintahan, dan kepada Pemerintah Daerah sebagai bentuk catatan rangkuman perjalanan daerah dalam satu tahun. Seluruh kegiatan ini

menggunakan dana APBD Kab. Sinjai Tahun 2019 dengan target kinerja diserahkan ke DPRD Kab. Sinjai tepat waktu yakni sebelum tanggal 30 maret 2019.

**36. Jumlah dokumen Standar Pelayanan Minimal bagi Perangkat Daerah**

Dalam rangka meningkatkan mutu pelayanan kepada masyarakat, maka diperlukan standar pelayanan yang jelas, mudah dan terukur, setiap pelaksana pada unit kerja pemerintahan harus menyusun SOP agar dapat terwujudnya birokrasi pemerintahan daerah yang efektif, efisien dan ekonomis dan dapat menjadi pedoman bagi tiap instansi pemerintah daerah dalam penyelenggaraan tupoksi. Demikian juga setiap penyelenggara pelayanan publik baik yang memberikan pelayanan kepada masyarakat secara langsung dan tidak langsung wajib menyusun, menetapkan dan menerapkan standar pelayanan sebagai tolak ukur dalam penyelenggaraan pelayanan dilingkungan masing-masing. Dengan adanya fasilitasi penyusunan SPM diharapkan adanya peningkatan dalam pelayanan kepada masyarakat.

**37. Jumlah dokumen PBJP pada Unit Kerja pengadaan barang/jasa Pemerintah melalui sistem secara elektronik**

Kegiatan penyelenggaraan dan layanan Pengadaan Barang dan Jasa bertujuan untuk melaksanakan pemilihan penyedia barang dan jasa pemerintah baik melalui tender, selksi penunjukan langsung, pengadaan langsung maupun e-purchasing. Adapun jumlah pengadaan yang selesai diproses sebanyak 696 paket terdiri dari barang 359 paket, konstruksi 171 paket, jasa konsultasi 138 paket dan jasa lainnya 28 paket.

## **2.4. ASPEK DAYA SAING DAERAH**

Daya saing daerah merupakan salah satu aspek tujuan penyelenggaraan otonomi daerah sesuai dengan potensi, kekhasan, dan unggulan daerah. Suatu daya saing (competitiveness) merupakan salah satu faktor kunci keberhasilan pembangunan ekonomi yang berhubungan dengan tujuan pembangunan daerah dalam mencapai tingkat kesejahteraan yang tinggi dan berkelanjutan. Aspek daya saing daerah terdiri dari kemampuan ekonomi daerah, fasilitas wilayah dan infrastruktur, iklim berinvestasi dan sumber daya manusia.

### **2.4.1. Pengeluaran Konsumsi Rumah Tangga**

Konsumsi rumah tangga mencakup berbagai pengeluaran atas barang dan jasa yang dilakukan oleh rumah tangga dengan tujuan untuk memenuhi kebutuhan dari orang yang melakukan pembelanjaan. Total pengeluaran rumah tangga dan jumlah

rumah tangga tiap tahun meningkat. Untuk lebih jelasnya dapat diliat pada table berikut

Tabel 2.335  
Pengeluaran Konsumsi Rumah Tangga  
Kabupaten Sinjai Tahun 2015-2019

NO	URAIAN	TAHUN				
		2015	2016	2017	2018	2019
1	Total Pengeluaran RT	7,152,800	7,883.500	8.808.900	-	-
2	Jumlah RT	17,810,000	16.125.700	-	-	-
3	Persentase	4,02	-	-	-	-

Sumber ; Dinas Ketahanan Pangan Kab. Sinjai, Tahun 2020

2.4.2. Rata-rata Pengeluaran Perkapita

Rata-rata pengeluaran per kapita Kabupaten Sinjai secara umum masih rendah dibandingkan dengan rata-rata per kapita Provinsi Sulawesi Selatan. Hal ini terlihat dari data menunjukkan perbedaan yang cukup jauh. Perbedaan rata-rata pengeluaran ini disebabkan oleh rata-rata pendapatan per kapita masyarakat. rata-rata pengeluaran perkapita di Kabupaten Sinjai sebanyak 737.954 dinama pada tahun 2019 makanan sebanyak 385.633 sedangkan non makanan sebanyak 352.321. Rata-rata pengeluaran perkapita dapat dilihat pada tabel berikut :

Tabel. 2.336  
Rata-rata Pengeluaran Perkapita  
Kabupaten Sinjai Tahun 2019

NO	Rata-rata Pengeluaran perkapita	Sinjai	Provinsi
1.	Makanan	385.633	859.529
2.	Non Makanan	352.321	407.389
3.	Total Pengeluaran	737.954	1.266.918

Sumber : Dinas Ketahanan Pangan Kab. Sinjai, Tahun 2020

2.4.3. Persentase Pengeluaran Konsumsi Non Pangan perkapita

Pengeluaran RT non pangan setiap tahun mengalami peningkatan pada tahun 2015 sebesar 7.540.000 sedangkan presentase tiap berubah2 ubah tiap tahunnya, tahun 2015 sebesar 52,07 % mengalami peningkatan sebesar 52,07 pada tahun 2015 dan pada tahun 2016 mengalami peningkatan sebesar 52,94 dan pada tahun 2017 mengalami penurunan sebesar 50,52 % dan pada tahun 2018 mengalami peningkatan sebesar 50,64 %. Dapat dilihat pada table berikut :

Tabel 2.337  
Persentase Pengeluaran Konsumsi Non Pangan Perkapita  
Kabupaten Sinjai Tahun 2015-2019

NO	URAIAN	TAHUN				
		2015	2016	2017	2018	2019
1	Total Pengeluaran RT Non Pangan	7,540,000	8,047,900	8,049,200	8,166,800	-
2	Total Pengeluaran	14,479,400	15,200,700	15.932.700	16.125.700	-
3	Persentase	52,07	52,94	50,52	50,64	-

Sumber ; Dinas Ketahanan Pangan Kab. Sinjai, Tahun 2020

2.4.4. Produktivitas Total Daerah

Nilai tambah sector dalam kurun lima tahun mengalami peningkatan pada tahun 2015 sebesar 5 mengalami peningkatan sebesar 80 pada tahun 2018, sedangkan jumlah angkatan kerja tidak mengalami perubahan dari tahun 2014 sebesar 80 tidak mengalami perubahan pada tahun 2018 sebesar 80 sedangkan prosentasenya mengalami peningkatan dari tahun 2014 sebesar 3,75 % mengalami peningkatan sebesar 45,00 % pada tahun 2018. Hal ini dapat dilihat pada table berikut :

Tabel 2.338  
Produktivitas Total Daerah  
Kabupaten Sinjai Tahun 2015-2019

NO	URAIAN	TAHUN				
		2015	2016	2017	2018	2019
1	Nilai tambah sektor	5	7	29	36	36
2	Jumlah Angkatan kerja	80	80	80	80	80
3	Persentase	6,25	8,75	23,75	45,00	45,00

2.4.5. Pertumbuhan PDRB Sector Pertanian, Kehutanan dan Perikanan

Tabel 2.339  
Pertumbuhan PDRB Sektor Pertanian, Kehutanan dan Perikanan  
Kabupaten Sinjai Tahun 2015-2019

NO	URAIAN	TAHUN				
		2015	2016	2017	2018	2019
1	Pertumbuhan PDRB Sektor Pertanian, Kehutanan dan Perikanan	46,53	46,37	46,20	45,03	44,07

Sumber : BPS Kabupaten Sinjai, Tahun 2020

2.5. Evaluasi Capaian Target Indikator Standar Pelayanan Minimal (SPM)

Kabupaten Sinjai Tahun 2019

Kinerja pemenuhan SPM Kabupaten Sinjai diukur dari ketercapaian indikator pada masing-masing bidang urusan dan jenis pelayanan pada RKPD Kabupaten Sinjai Tahun 2019, sebagai berikut :

Tabel 2.340  
Capaian Target Indikator Standar Pelayanan Minimal (SPM)  
Kabupaten Sinjai Tahun 2015-2019

Bidang Urusan / Jenis Pelayanan / Indikator	Target Nasional	Capian SPM				
		2015	2016	2017	2018	2019
PENDIDIKAN						
PENDIDIKAN DASAR						
Presentase Jumlah warga Megara usia 7-15 tahun yang berpartisipasi dalam pendidikan dasar ( SD/MI, SMP/MTs)	100 %	442	751	600	400	2.067
PENDIDIKAN KESETARAAN						
Prosentase Jumlah warga Negara usia 7-18 tahun yang belum menyelesaikan pendidikan dasar dan atau menengah yang berpartisipasi dalam pendidikan kesetaraan	100 %	11.574	10.978	12.290	12.447	8.838
PENDIDIKAN ANAK USIA DINI						
Prosentase Jumlah warga Megara usia 5-6 tahun yang berpartisipasi dalam pendidikan PAUD	100 %	11.574	10.978	12.290	12.447	44.573
KESEHATAN						
Pelayanan Kesehatan Ibu Hamil						
Prosentase Jumlah ibu hamil yang mendapat layanan -kesehatan	100 %	-	4.153	4.084	4.077	4.241
Pelayanan Kesehatan Ibu Bersalin						
Prosentase ibu bersalin yang mendapatkan	100 %	-	4.060	4.056	4.025	4.254

layanan kesehatan						
Pelayanan Kesehatan Bayi Baru Lahir						
Prosentase Jumlah Bayi baru lahir yang mendapatkan layanan kesehatan	100 %	-	5.037	4.249	4.054	4.194
Pelayanan Kesehatan Balita						
Jumlah balita yang mendapatkan layanan kesehatan	100 %	-	16.014	15.396	17.715	17.210
Pelayanan Kesehatan Usia Pendidikan Dasar						
Prosentase Jumlah warga Negara usia pendiidkan dasar yang mendapatkan layanan kesehatan	100 %	-	4.176	4.448	6.009	8.649
Pelayanan Kesehatan pada Usia Produktif						
Prosentase Jumlah Warga Negara usia produktif yang mendapatkan layanan kesehatan	100 %	-	-	56.259	17.025	36.247
Pelayanan Kesehatan pada Usia Lanjut						
Prosentase Jumlah warga Negara uisa lanjut yang mendapatkan layanan kesehatan	100 %	-	4.658	8.145	9.749	11.960
Pelayanan Kesehatan Penderita Hipertensi						
Prosentase Jumlah warga Negara penderita hepertensi yang mendapatkan layanan kesehatan	100 %	-	-	8.168	6.396	7.132
Pelayanan Kesehatan Penderita Diabetes Melitus						
Prosentase Jumlah warga Negara penderita diabetes mellitus yang mendapatkan layanan kesehatan	100 %	-	-	1.136	1.087	2.473
Pelayanan Kesehatan Orang dengan Gangguan Jiwa Berat						

Prosentase Jumlah warga Negara dengan gangguan jiwa berat yang terlayani kesehatan	100 %	-	-	203	-	383
Pelayanan Kesehatan Orang Terduga Tuberkulosis						
Prosentase Jumlah warga Negara terduga tuberkulosis yang mendapatkan layanan kesehatan	100 %	-	-	270	237	7.940
Pelayanan Kesehatan Orang dengan Resiko Terinfeksi Virus yang Melemahkan Daya Tahan Tubuh Manusia						
Prosentase Jumlah warga Negara dengan resiko terinfeksi virus yang melemahkan daya tahan tubuh manusia yang mendapat kan layanan kesehatan	100 %	-	-	7.065	8.660	7.927
PEKERJAAN UMUM DAN PENATAAN RUANG						
Penyediaan Kebutuhan Pokok Air Minum Sehari-hari						
Prosentase Jumlah warga Negara yang memeproleh kebutuhan pokok air minum sehari-hari	100 %	-	-	86,80	-	-
Penyediaan Pelayanan Pengolahan Air Limbah Domestik						
Prosentase Jumlah warga Negara yang memeproleh layanan pengolahan air limbah domestik	100 %	-	-	-	-	-
PERUMAHAN						
Penyediaan & Rehabilitasi Rumah yang Layak Huni bagi Korban Bencana Kab/ Kota						
Prosentase Jumlah warga Negara korban bencana yang memperoleh rumah layak huni	100 %	100	100	100	100	100
Fasilitasi Penyediaan Rumah Layak Huni bagi Masyarakat yang Terkena Relokasi Program Pemerintah Daerah Kabupaten						

Prosentase Jumlah warga Negara yang terkena relokasi akibat program Pemerintah Daerah Kabupaten yang memperoleh fasilitasi penyediaan rumah yang layak huni	100 %	100	100	100	100	100
SATUAN POLISI PAMONG PRAJA DAN DAMKAR						
Pelayanan Ketentraman dan ketertiban umum						
Prosentase Jumlah pelanggaran K3 yg di laporkan masyarakat dan teridentifikasi oleh SATPOL PP	100 %	112,96	112,21	129,15	55	100
Pelayanan Informasi Rawan Bencana						
Prosentase Jumlah warga Negara yang memperoleh layanan informasi rawan bencana	100 %	-	-	-	-	-
Pelayanan Pencegahan dan Kesiapsiagaan terhadap Bencana						
Prosentase Jumlah warga Negara yang memperoleh layanan pencegahan dan kesiapsiagaan terhadap bencana	100 %	-	-	-	-	-
Pelayanan Penyelamat dan Evakuasi Korban Bencana						
Prosentase Jumlah warga Negara yang memperoleh layanan penyelamatan dan evakuasi bencana	100 %	-	-	-	-	-
Pelayanan Penyelamatan dan evaluasi Bencana Kebakaran						
Prosentase Jumlah warga Negara yang memperoleh layanan penyelamatan dan evakuasi bencana	100 %	-	-	-	-	-
Pelayanan Penyelamatan dan evaluasi Bencana Kebakaran						
Jangkauan luas wilayah manajemen kebakaran (WMK)	100 %	27,73	27,73	27,73	27,73	27,73

DINAS SOSIAL						
Rehabilitasi Sosial Dasar Penyandang Disabilitas Terlantar di Luar Panti						
Persentase penyandang disabilitas terlantar yang tertangani	100 %	-	-	14,24	18,83	15,01
Rehabilitasi Sosial Dasar Anak Terlantar di Luar Panti						
Persentase anak terlantar yang tertangani	100 %	-	-	4,62	83,45	75,49
Rehabilitasi Sosial Dasar Lanjut Usia Terlantar di Luar Panti						
Persentase lanjut usia terlantar yang tertangani	100 %	-	-	1,8	42,70	53,34
Persentase gelandangan dan pengemis yang tertangani	100 %	-	-	-	-	100
Perlindungan & Jaminan Sosial pada saat Tanggap dan Paska Bencana bagi Korban Korban Bencana Kabupaten						
Persentase Korban alam dan sosial yang tertangani	100 %	-	-	100	100	100

**2.5.1. Evaluasi Pelaksanaan Program dan Kegiatan Rencana Aksi Daerah Tujuan Pembangunan Berkelanjutan (TPB) RKPD sampai Tahun 2019**

Kinerja pembangunan daerah Kabupaten Sinjai diukur dari ketercapaian indikator program pembangunan daerah dalam RKPD Tahun 2019, dibandingkan dengan target yang tertuang dalam RAD TPB Kabupaten Sinjai. Berdasarkan hasil evaluasi pencapaian kinerja pembangunan Kabupaten Sinjai tahun 2019, dari 1.701 indikator kinerja sebanyak 1,393 indikator (81,89 persen) berstatus telah tercapai, 142 indikator (8,35 persen) berstatus tidak tercapai, dan 52 indikator (3,06 persen) tidak mempunyai data. Hasil evaluasi program dan kegiatan tertuang secara rinci dalam Lampiran RKPD Tahun 2021.

**2.5.2. Evaluasi Program dan Kegiatan RKPD sampai Tahun Berjalan dan Realisasi RPJMD 2019.**

Pemerintah Kabupaten Sinjai melaksanakan pengendalian dan evaluasi rencana pembangunan daerah dan rencana perangkat daerah sesuai dengan tahapan dan tatacara yang diatur dalam peraturan perundang-undangan yang berlaku. Pengendalian dan evaluasi pembangunan Daerah adalah suatu proses pemantauan dan supervisi dalam penyusunan dan pelaksanaan kebijakan pembangunan serta menilai hasil realisasi kinerja dan keuangan untuk memastikan tercapainya target secara ekonomis, efisien, dan efektif, ini bertujuan antara lain:

- 1. Untuk mewujudkan konsistensi antara kebijakan dengan pelaksanaan dan hasil rencana pembangunan Daerah;
- 2. serta konsistensi antara RKPD dengan RPJMD; dan
- 3. Kesesuaian antara capaian pembangunan Daerah dengan indikator kinerja yang telah ditetapkan.

**A. Konsistensi Program dan Kegiatan**

Berikut ini disajikan tabel yang menggambarkan konsistensi program antara RKPD dengan RPJMD, RKPD dengan APBD serta konsistensi kegiatan antara RKPD dengan APBD.

Tabel 2.341  
Konsistensi Program dan Kegiatan RKPD  
Kabupaten Sinjai Tahun 2019

No	Perangkat Daerah	Jumlah Program				Program Yang Sama				Program Yang Tidak Sama				Jumlah Kegiatan			Kegiatan Yang Sama		Kegiatan Tidak Sama	
		RPJMD	RKPD	Renja - PD	APBD	RKPD & RPJMD	Renja & RKPD	APBD & RKPD	APBD & RPJMD	RKPD & RPJMD	Renja & RKPD	APBD & RKPD	APBD & RPJMD	Renja	RKPD	APBD	Renja & RKPD	APBD & RKPD	Renja & RKPD	APBD & RKPD
1	2	3	4	5	6	7	8	9	10	11	12	13	14	15	16	17	18	19	20	21
1	Dinas Pendidikan	8	8	8	8	8	8	8	8	0	0	0	0	58	58	57	58	57	0	1
2	Dinas Kesehatan	11	7	7	7	7	7	7	7	4	0	0	4	349	349	103	349	103	0	246
3	Rumah Sakit Umum Daerah	12	12	12	12	12	12	12	11	0	0	0	0	40	40	31	40	31	0	9
4	Dinas Pekerjaan Umum dan Penataan Ruang	7	7	7	7	7	7	7	7	0	0	0	0	50	50	50	50	50	0	0
5	Dinas Perumahan, Kawasan Permukiman dan Pertanahan	5	5	5	5	5	5	5	5	0	0	0	0	45	45	35	45	35	0	10
6	Satuan Polisi Pamong Praja dan Pemadam Kebakaran	6	6	6	6	6	6	6	6	0	0	0	0	56	56	19	56	19	0	37
7	Dinas Sosial	6	6	6	6	6	6	6	6	0	0	0	0	35	35	34	35	34	0	1
8	Dinas Perhubungan	6	6	6	5	6	6	5	5	0	0	0	0	53	53	32	53	32	0	21
9	Dinas Lingkungan Hidup dan Kehutanan	7	7	7	7	7	7	7	7	0	0	0	0	75	75	50	75	50	0	25
10	Dinas Kependudukan dan Pencatatan Sipil	4	4	4	4	4	4	5	5	0	0	0	0	25	25	25	25	25	0	0

RENCANA KERJA PEMERINTAH DAERAH (RKPD)  
KABUPATEN SINJAI 2021

No	Perangkat Daerah	Jumlah Program				Program Yang Sama				Program Yang Tidak Sama				Jumlah Kegiatan			Kegiatan Yang Sama		Kegiatan Tidak Sama	
		RPJMD	RKPD	Renja - PD	APBD	RKPD & RPJMD	Renja & RKPD	APBD & RKPD	APBD & RPJMD	RKPD & RPJMD	Renja & RKPD	APBD & RKPD	APBD & RPJMD	Renja	RKPD	APBD	Renja & RKPD	APBD & RKPD	Renja & RKPD	APBD & RKPD
		3	4	5	6	7	8	9	10	11	12	13	14	15	16	17	18	19	20	21
11	Dinas Koperasi, Usaha Mikro, Kecil, Menengah dan Tenaga Kerja	5	5	5	5	5	5	5	4	0	0	0	0	69	69	30	69	30	0	39
12	Dinas Penanaman Modal dan Pelayanan Terpadu Satu Pintu	5	5	5	5	5	5	5	5	0	0	0	0	39	39	39	39	39	0	0
13	Dinas Pemuda dan Olahraga	5	5	5	5	5	5	5	5	0	0	0	0	32	32	30	32	30	0	2
14	Dinas Pemberdayaan Masyarakat dan Desa	9	9	9	9	9	9	9	9	0	0	0	0	48	48	42	48	42	0	6
15	Dinas Perpustakaan dan Kearsipan	5	5	5	5	5	5	5	5	0	0	0	0	34	34	32	34	32	0	2
16	Dinas Komunikasi, Informatika dan Persandian	5	5	5	5	5	5	5	5	0	0	0	0	36	36	36	36	36	0	0
17	Dinas Ketahanan Pangan	3	3	3	3	3	3	3	3	0	0	0	0	32	32	29	32	29	0	3
18	Dinas Pemberdayaan Perempuan, Perlindungan Anak, Pengendalian Penduduk dan Keluarga Berencana	6	6	6	6	6	6	6	6	0	0	0	0	32	32	32	32	32	0	0
19	Dinas Tanaman Pangan, Hortikultura dan Perkebunan	5	5	5	5	5	5	5	5	0	0	0	0	49	49	49	49	49	0	0
20	Dinas Peternakan dan Kesehatan Hewan	5	5	5	5	5	5	6	6	0	0	0	0	41	41	40	41	40	0	1

RENCANA KERJA PEMERINTAH DAERAH (RKPD)  
KABUPATEN SINJAI 2021

No	Perangkat Daerah	Jumlah Program				Program Yang Sama				Program Yang Tidak Sama				Jumlah Kegiatan			Kegiatan Yang Sama		Kegiatan Tidak Sama	
		RPJMD	RKPD	Renja - PD	APBD	RKPD & RPJMD	Renja & RKPD	APBD & RKPD	APBD & RPJMD	RKPD & RPJMD	Renja & RKPD	APBD & RKPD	APBD & RPJMD	Renja	RKPD	APBD	Renja & RKPD	APBD & RKPD	Renja & RKPD	APBD & RKPD
1	2	3	4	5	6	7	8	9	10	11	12	13	14	15	16	17	18	19	20	21
21	Dinas Pariwisata dan Kebudayaan	6	6	6	6	6	6	6	6	0	0	0	0	40	40	35	40	35	0	5
22	Dinas Perikanan	5	5	5	5	5	5	7	7	0	0	0	0	44	44	34	44	34	0	10
23	Dinas Perdagangan, Perindustrian dan Energi Sumber Daya Mineral	7	7	7	7	7	7	4	4	0	0	0	0	46	46	46	46	46	0	0
24	Badan Perencanaan Pembangunan Daerah	3	3	3	3	3	3	3	3	0	0	0	0	44	44	41	44	41	0	3
25	Sekretariat Daerah	12	12	12	12	12	12	12	12	0	0	0	0	106	106	106	106	106	0	0
26	Sekretariat DPRD	3	3	3	3	3	3	3	3	0	0	0	0	44	44	43	44	43	0	1
27	Badan Pengelola Keuangan dan Aset Daerah	3	3	3	3	3	3	3	3	0	0	0	0	51	51	51	51	51	0	0
28	Badan Pendapatan Daerah	3	3	3	3	3	3	3	3	0	0	0	0	45	45	39	45	39	0	6
29	Badan Penelitian dan Pengembangan Daerah	6	6	6	6	6	6	6	6	0	0	0	0	30	30	30	30	30	0	0
30	Kantor Kecamatan Sinjai Utara	5	5	5	5	5	5	5	5	0	0	0	0	44	44	43	44	43	0	1
31	Kantor Kecamatan Sinjai Selatan	5	5	5	5	5	5	5	5	0	0	0	0	31	31	30	31	30	0	1
32	Kantor Kecamatan Sinjai Barat	5	5	5	5	5	5	5	5	0	0	0	0	36	36	36	36	36	0	0

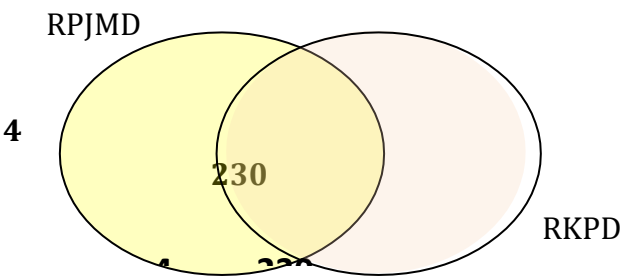
RENCANA KERJA PEMERINTAH DAERAH (RKPD)  
KABUPATEN SINJAI 2021

No	Perangkat Daerah	Jumlah Program				Program Yang Sama				Program Yang Tidak Sama				Jumlah Kegiatan			Kegiatan Yang Sama		Kegiatan Tidak Sama	
		RPJMD	RKPD	Renja - PD	APBD	RKPD & RPJMD	Renja & RKPD	APBD & RKPD	APBD & RPJMD	RKPD & RPJMD	Renja & RKPD	APBD & RKPD	APBD & RPJMD	Renja	RKPD	APBD	Renja & RKPD	APBD & RKPD	Renja & RKPD	APBD & RKPD
1	2	3	4	5	6	7	8	9	10	11	12	13	14	15	16	17	18	19	20	21
33	Kantor Kecamatan Sinjai Timur	5	5	5	5	5	5	5	5	0	0	0	0	30	30	30	30	30	0	0
34	Kantor Kecamatan Sinjai Borong	5	5	5	5	5	5	5	5	0	0	0	0	38	38	31	38	31	0	7
35	Kantor Kecamatan Tellulimpoe	5	5	5	5	5	5	5	5	0	0	0	0	32	32	32	32	32	0	0
36	Kantor Kecamatan Bulupoddo	3	3	3	3	3	3	3	3	0	0	0	0	26	26	25	26	25	0	1
37	Kantor Kecamatan Sinjai Tengah	5	5	5	5	5	5	5	5	0	0	0	0	32	32	32	32	32	0	0
38	Kantor Kecamatan Pulau Sembilan	3	3	3	3	3	3	3	3	0	0	0	0	25	25	25	25	25	0	0
39	Badan Penanggulangan Bencana Daerah	5	5	5	5	5	5	5	5	0	0	0	0	42	42	30	42	30	0	12
40	Kantor Kesatuan Bangsa dan Politik	5	5	5	5	5	5	5	5	0	0	0	0	31	31	31	31	31	0	0
41	Inspektorat Daerah	4	4	4	4	4	4	4	4	0	0	0	0	33	33	29	33	29	0	4
42	Badan Kepegawaian dan Pengembangan Sumber Daya Manusia Aparatur	6	6	6	6	6	6	6	6	0	0	0	0	33	33	32	33	32	0	1
JUMLAH		234	230	230	230	230	230	230	230	4	0	0	4	2081	2081	1626	2081	1626	0	455

Berdasarkan tabel di atas dapat dijelaskan konsistensi program dengan kegiatan RKPD dengan dokumen lainnya antara lain sebagai berikut:

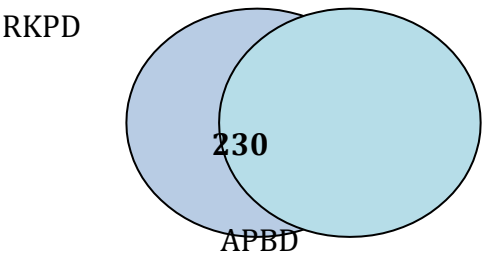
- 1. Kesesuaian program RPJMD dan RKPD
  - a. Jumlah rencana program dalam RPJMD yang akan dilaksanakan pada tahun 2019 adalah 234 program (jumlah pada kolom 3), sedangkan jumlah program dalam RKPD Tahun 2019 adalah 230 program (jumlah pada kolom 4). Dari 230 program dalam RKPD tersebut, seluruhnya merupakan program RPJMD (jumlah pada kolom 7). Dengan demikian terdapat 4 program (jumlah pada kolom 11) merupakan program yang tidak sesuai antara RPJMD dan RKPD.
  - b. Program yang tidak sesuai tersebut merupakan program RPJMD yang tidak dijabarkan dalam RKPD yaitu Dinas Kesehatan karena ada 4 Program di gabungkan menjadi satu kegiatan yaitu Kegiatan Penyediaan Biaya Operasional BOK sekunder Kabupaten (BOK Kabupaten) dengan Program Upaya Pelayanan Kesehatan.

Konsistem Program antara RPJMD dan RKPD tersebut di atas dapat digambarkan dengan irisan sebagai berikut:

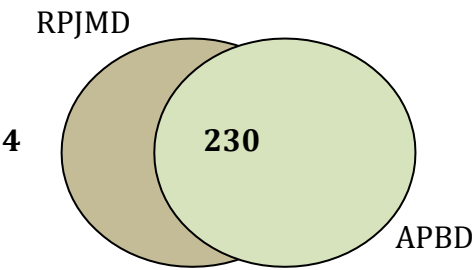


- 2. Kesesuaian program RKPD dan APBD
  - a. Jumlah rencana program dalam RKPD adalah 230 program (jumlah pada kolom 4), sedangkan jumlah program dalam APBD adalah 228 program (jumlah pada kolom 6). Dari sejumlah program dalam RKPD dan APBD tersebut, terdapat 230 program yang sesuai antara kedua dokumen (jumlah pada kolom 9). Dengan demikian, program yang tidak sesuai antara kedua dokumen (jumlah pada kolom 13) yang tidak sesuai antara RKPD dan APBD sama dengan 0.
  - b. Program yang tidak sesuai tersebut seluruhnya adalah program RKPD yang tidak dianggarkan dalam APBD (rinciannya dapat dilihat dalam tabel).

Konsistensi program antara RKPD dan APBD tersebut di atas dapat digambarkan dengan irisan sebagai berikut:



3. Kesesuaian program RPJMD dan APBD
- a. Jumlah rencana program dalam RPJMD yang akan dilaksanakan pada tahun 2019 adalah 234 program, sedangkan jumlah program dalam APBD adalah 230 program. Dengan demikian terdapat 6 program yang tidak sesuai antara kedua dokumen (jumlah pada kolom 14).
  - b. Seluruh program yang tidak sesuai antara kedua dokumen tersebut, merupakan program RPJMD yang tidak dianggarkan dalam APBD.
- Konsistensi program antara RKPD dan APBD tersebut di atas dapat digambarkan dengan irisan sebagai berikut:



4. Kesesuaian Kegiatan RKPD dan APBD.
- a. Kegiatan dalam RKPD adalah sejumlah 2.081 (jumlah pada kolom 4) dan APBD adalah sejumlah 1.626 (jumlah pada kolom 5). Jumlah kegiatan yang sesuai antara kedua dokumen adalah 1.626 (jumlah pada kolom 7), sedangkan kegiatan yang tidak sesuai adalah 455 (jumlah pada kolom 9).
  - b. Dari sejumlah 455 kegiatan yang tidak sesuai antara RKPD dan APBD tersebut, 233 kegiatan adalah kegiatan RKPD yang tidak dianggarkan dalam APBD dan sisanya sejumlah 222 kegiatan adalah kegiatan yang ada dalam APBD yang tidak direncanakan dalam RKPD.
  - c. Dari 42 perangkat daerah dilingkungan Pemerintah Kabupaten Sinjai, terdapat 16 perangkat daerah yang sesuai kegiatannya antara RKPD dan APBD.
  - d. Persentase konsistensi kegiatan RKPD dan APBD adalah sebesar 27,98%. Ketidaksesuaian kegiatan antara RKPD dan APBD

## **B. KONSISTEN KERANGKA PENDANAAN**

Salah satu hal penting dalam muatan RPJMD dan RKPD adalah adanya kerangka pendanaan yang bersifat indikatif, yang menjadi pedoman dalam penyusunan anggaran dalam APBD. RKPD merupakan penjabaran RPJMD dan disusun dengan memperhatikan hasil pengendalian dan evaluasi pelaksanaan RKPD tahun lalu. Oleh karena itu perbedaan pagu antara RPJMD dan RKPD dimungkinkan apabila kondisi keuangan daerah dan hasil pengendalian dan evaluasi menunjukkan kondisi yang berbeda dengan waktu yang diperhitungkan pada saat penyusunan RPJMD. APBD disusun berpedoman pada KUA-PPAS yang dirumuskan berdasarkan RKPD setelah disepakati bersama antara pemerintah daerah dan DPRD. Oleh karena itu RPJMD sampai dengan APBD memiliki hubungan yang sangat terkait dalam pelaksanaan pembangunan daerah. Penjabaran pendanaan belanja langsung dalam RPJMD ke dalam RKPD dan APBD selengkapnya pada setiap perangkat daerah adalah sebagaimana terlihat pada berikut :

Tabel 2.342  
Penjabaran Kerangka Pendanaan RPJMD kedalam RKPD dan APBD  
Kabupaten Sinjai Tahun 2019

No. Urut	Perangkat Daerah	Kerangka Pendanaan dan Anggaran OPD					Selisih Kerangka Pendanaan dan Anggaran		
		RPJMD	RKPD		APBD				
		Rp.	Rp.	% RPJMD	Rp.	% RPJMD	RKPD & RPJMD	APBD & RKPD	APBD & RPJMD
(1)	(2)	(3)	(4)		(5)		(6) = (4) - (3)	(7) = (5) - (4)	(8) = (5) - (3)
1	Dinas Pendidikan	60.029.015.670	61.566.300.703	102,56	63.875.300.703	106,41	1.537.285.033	2.309.000.000	3.846.285.033
2	Dinas Kesehatan	116.540.368.660	123.387.934.225	105,88	123.387.934.225	105,88	6.847.565.565	0,00	6.847.565.565
3	Rumah Sakit Umum Daerah	81.935.473.000	95.593.620.092	116,67	95.593.620.092	116,67	13.658.147.092	0,00	13.658.147.092
4	Dinas Pekerjaan Umum dan Penataan Ruang	280.354.543.000	173.247.827.040	61,80	173.247.827.040	61,80	-107.106.715.960	0,00	-107.106.715.960
5	Dinas Perumahan, Kawasan Permukiman dan Pertanahan	6.346.250.000	3.821.250.000	60,21	3.821.250.000	60,21	-2.525.000.000	0,00	-2.525.000.000
6	Satuan Polisi Pamong Praja dan Pemadam Kebakaran	5.294.320.802	5.294.320.802	100,00	5.294.320.802	100,00	0	0,00	0,00
7	Dinas Sosial	3.234.314.613	3.234.314.613	100,00	3.234.314.613	100,00	0	0,00	0,00
8	Dinas Perhubungan	2.284.792.100	2.034.792.100	89,06	2.034.792.100	89,06	-250.000.000	0,00	-250.000.000
9	Dinas Lingkungan Hidup dan Kehutanan	8.196.519.485	8.196.519.485	100,00	8.196.519.485	100,00	0	0,00	0,00
10	Dinas Kependudukan dan Pencatatan Sipil	2.151.604.000	2.151.604.000	100,00	2.151.604.000	100,00	0	0,00	0,00
11	Dinas Koperasi, Usaha Mikro, Kecil, Menengah dan Tenaga Kerja	8.196.519.485	1.867.407.778	22,78	1.906.095.800	23,25	-6.329.111.707	38.688.022	-6.290.423.685
12	Dinas Penanaman Modal dan Pelayanan Terpadu Satu Pintu	1.902.095.800	1.935.360.000	101,75	1.935.360.000	101,75	33.264.200	0,00	33.264.200

RENCANA KERJA PEMERINTAH DAERAH (RKPD)  
KABUPATEN SINJAI 2021

No. Urut	Perangkat Daerah	Kerangka Pendanaan dan Anggaran OPD					Selisih Kerangka Pendanaan dan Anggaran		
		RPJMD	RKPD		APBD		RKPD & RPJMD	APBD & RKPD	APBD & RPJMD
		Rp.	Rp.	% RPJMD	Rp.	% RPJMD			
(1)	(2)	(3)	(4)		(5)		(6) = (4) - (3)	(7) = (5) - (4)	(8) = (5) - (3)
13	Dinas Pemuda dan Olahraga	2.043.598.989	2.220.598.989	108,66	2.220.598.989	108,66	177.000.000	0,00	177.000.000
14	Dinas Pemberdayaan Masyarakat dan Desa	1.950.000.000	2.123.072.400	108,88	2.123.072.400	108,88	173.072.400	0,00	173.072.400
15	Dinas Perpustakaan dan Kearsipan	1.037.072.306	1.064.554.806	102,65	1.064.554.806	102,65	27.482.500	0,00	27.482.500
16	Dinas Komunikasi, Informatika dan Persandian	5.010.000.000	5.251.000.000	104,81	5.251.000.000	104,81	241.000.000	0,00	241.000.000
17	Dinas Ketahanan Pangan	980.477.953	967.477.953	98,67	967.477.953	98,67	-13.000.000	0,00	-13.000.000
18	Dinas Pemberdayaan Perempuan, Perlindungan Anak, Pengendalian Penduduk dan Keluarga Berencana	4.874.740.000	4.874.740.000	100,00	4.874.740.000	100,00	0	0,00	0,00
19	Dinas Tanaman Pangan, Hortikultura dan Perkebunan	12.096.586.192	14.462.482.492	119,56	14.462.482.492	119,56	2.365.896.300	0,00	2.365.896.300,00
20	Dinas Peternakan dan Kesehatan Hewan	5.925.760.408	6.043.369.408	101,98	6.043.369.408	101,98	117.609.000	0,00	117.609.000,00
21	Dinas Pariwisata dan Kebudayaan	6.223.173.000	6.223.173.000	100,00	6.223.173.000	100,00	0	0,00	0,00
22	Dinas Perikanan	3.308.054.707	3.308.054.707	100,00	3.308.054.707	100,00	0	0,00	0,00
23	Dinas Perdagangan, Perindustrian dan Energi Sumber Daya Mineral	13.058.765.000	13.058.765.000	100,00	13.058.765.000	100,00	0	0,00	0,00
24	Badan Perencanaan Pembangunan Daerah	5.425.000.000	5.425.000.000	100,00	5.425.000.000	100,00	0	0,00	0,00
25	Sekretariat Daerah	33.758.542.000	37.186.266.571	110,15	37.186.266.571	110,15	3.427.724.571	0,00	3.427.724.571
26	Sekretariat DPRD	15.000.000.000	16.500.000.000	110,00	16.500.000.000	110,00	1.500.000.000	0,00	1.500.000.000
27	Badan Pengelola Keuangan dan Aset Daerah	4.999.999.968	4.999.999.968	100,00	4.999.999.968	100,00	0	0,00	0,00

RENCANA KERJA PEMERINTAH DAERAH (RKPD)  
KABUPATEN SINJAI 2021

No. Urut	Perangkat Daerah	Kerangka Pendanaan dan Anggaran OPD					Selisih Kerangka Pendanaan dan Anggaran		
		RPJMD	RKPD		APBD				
		Rp.	Rp.	% RPJMD	Rp.	% RPJMD	RKPD & RPJMD	APBD & RKPD	APBD & RPJMD
(1)	(2)	(3)	(4)		(5)		(6) = (4) - (3)	(7) = (5) - (4)	(8) = (5) - (3)
28	Badan Pendapatan Daerah	3.316.313.440	3.416.690.970	103,03	3.416.690.970	103,03	100.377.530	0,00	100.377.530
29	Badan Penelitian dan Pengembangan Daerah	1.369.620.500	1.404.620.500	102,56	1.404.620.500	102,56	35.000.000	0,00	35.000.000
30	Kantor Kecamatan Sinjai Utara	3.429.209.300	3.429.209.300	100,00	3.429.209.300	100,00	0	0,00	0,00
31	Kantor Kecamatan Sinjai Selatan	1.034.853.999,00	1.034.854.000,00	100,00	1.034.854.000	100,00	1	0,00	1,00
32	Kantor Kecamatan Sinjai Barat	1.460.239.400,00	1.460.239.400,00	100,00	1.460.239.400	100,00	0	0,00	0,00
33	Kantor Kecamatan Sinjai Timur	1.007.186.000,00	1.007.186.000,00	100,00	1.007.186.000	100,00	0	0,00	0,00
34	Kantor Kecamatan Sinjai Borong	1.412.429.200,00	960.429.200,00	68,00	960.429.200	70,32	-452.000.000	0,00	-419.196.280,00
35	Kantor Kecamatan Tellulimpoe	993.232.920,00	993.232.920,00	100,00	993.232.920	46,68	0	0.00	-529.588.020,00
36	Kantor Kecamatan Bulupoddo	463.644.900	463.644.900	100,00	463.644.900	100,00	0	0,00	0,00
37	Kantor Kecamatan Sinjai Tengah	960.009.248	962.589.248	100,27	962.589.248	100,27	2.580.000	0,00	2.580.000
38	Kantor Kecamatan Pulau Sembilan	458.186.384	458.186.384	100,00	458.186.384	100,00	0	0,00	0,00
39	Badan Penanggulangan Bencana Daerah	1.029.882.914	1.142.882.914	110,97	1.142.882.914	110,97	113.000.000	0,00	113.000.000
40	Kantor Kesatuan Bangsa dan Politik	1.800.000.000	1.815.000.000	100,83	1.800.000.000	100,00	15.000.000	-15.000.000	0,00
41	Inspektorat Daerah	3.547.500.000	3.547.500.000	100,00	3.547.500.000	100,00	0	0,00	0,00
42	Badan Kepegawaian dan Pengembangan Sumber Daya Manusia Aparatur	4.800.000.000	4.800.000.000	100,00	4.800.000.000	100,00	0	0,00	0,00
J U M L A H		719.239.895.343	632.936.071.868	88,00	635.268.759.890	88,33	-86.303.823.475	2.332.688.022	-83.971.135.453,

RKPD merupakan penjabaran RPJMD dan disusun dengan memperhatikan hasil pengendalian dan evaluasi pelaksanaan RKPD tahun lalu. Oleh karena itu perbedaan pagu antara RPJMD dan RKPD dimungkinkan apabila kondisi keuangan daerah dan hasil pengendalian dan evaluasi menunjukkan kondisi yang berbeda dengan waktu yang diperhitungkan pada saat penyusunan RPJMD.

APBD disusun berpedoman pada KUA-PPAS yang dirumuskan berdasarkan RKPD setelah disepakati bersama antara pemerintah daerah dan DPRD. Oleh karena itu RPJMD sampai dengan APBD memiliki hubungan yang sangat terkait dalam pelaksanaan pembangunan daerah.

Beberapa informasi yang diperoleh dengan melihat gambaran pada tabel di atas antara lain adalah sebagai berikut:

1. RKPD terhadap RPJMD

- a. Jumlah pagu indikatif RKPD lebih kecil dibanding kerangka pendanaan RPJMD (88,00%), dengan total selisih Rp 86.303.823.475,- (delapan puluh enam milyar tiga ratus tiga juta delapan ratus dua puluh tiga ribu empat ratus tujuh puluh lima rupiah).
- b. Jumlah yang memiliki pagu yang sama antara RKPD dan RPJMD sejumlah 16 perangkat daerah, dan 18 perangkat daerah memperoleh pagu indikatif RKPD yang lebih besar dari kerangka pendanaan RPJMD, sedangkan sisanya yaitu 5 perangkat daerah memperoleh pagu indikatif RKPD yang lebih kecil dari kerangka pendanaan RPJMD.
- c. Penambahan pagu paling besar jumlahnya adalah pada Rumah Sakit Umum Daerah yaitu sejumlah Rp 13.658.147.092,- ( Tiga belas milyar enam ratus lima puluh delapan juta seratus empat puluh tujuh ribu sembilan puluh dua rupiah), diikuti Kesehatan sejumlah Rp 6.847.565.565,- (enam milyar delapan ratus empat puluh tujuh juta lima ratus enam puluh lima ribu lima ratus enam puluh lima rupiah), dan Sekretaris Daerah sejumlah Rp 3.427.724.571,- (Tiga milyar empat ratus dua puluh tujuh juta tujuh ratus dua puluh empat ribu lima ratus tujuh puluh satu rupiah) .
- d. Pengurangan pagu paling besar adalah pada Dinas Pekerjaan Umum dan Penata Ruang sejumlah Rp 107.106.715.960,- ( Seratus tujuh milyar seratus enam juta tujuh ratus lima belas ribu sembilan ratus enam puluh rupiah) , diikuti Dinas Koperasi, UMKM dan Tenaga Kerja sejumlah Rp 6.329.111.707,- (Enam milyar tiga ratus dua puluh sembilan juta seratus sebelas ribu tujuh puluh tujuh rupiah),

dan Dinas Perumahan, Kawasan Permukiman dan Pertanahan sejumlah Rp 2.525.000.000,- (Dua milyar lima ratus dua puluh lima juta rupiah).

**2. APBD terhadap RKPD**

- a. Jumlah pagu RKPD lebih kecil dibanding pagu APBD dengan total selisih Rp. 2.332.688.022,- (Dua milyar tiga ratus tiga puluh dua juta enam ratus delapan ratus delapan puluh delapan ribu dua puluh dua rupiah).
- b. Perangkat daerah yang memiliki jumlah pagu indikatif dan anggaran yang sama antara RKPD dan APBD sejumlah 39 perangkat daerah, sejumlah 2 perangkat daerah memiliki jumlah pagu APBD lebih besar dibanding pagu indikatif RKPD, dan sisanya sejumlah 1 perangkat daerah memiliki jumlah pagu APBD yang lebih kecil dibanding pagu indikatif RKPD.
- c. Pengurangan pagu indikatif RKPD yang lebih besar dari pagu indikatif APBD adalah pada Kantor Kesatuan Bangsa dan Politik yaitu sejumlah Rp 15.000.000,- (Lima belas juta rupiah).
- d. Penambahan pagu dalam APBD yang paling besar adalah pada Dinas Pendidikan yaitu sejumlah Rp 2.309.000.000,- (Dua milyar tiga ratus sembilan juta rupiah), diikuti Dinas Dinas Koperasi, UMKM dan Tenaga Kerja yaitu sejumlah Rp 38.688.022,- (Tiga puluh delapan juta enam ratus delapan puluh delapan ribu dua puluh dua rupiah).

**3. APBD terhadap RPJMD**

- a. Jumlah pagu APBD lebih kecil dibanding kerangka pendanaan RPJMD (88,33%), dengan total selisih Rp. 83.971.135.450,- (Delapan puluh tiga milyar sembilan ratus tujuh puluh satu juta seratus tiga puluh lima ribu empat ratus lima puluh rupiah).
- b. Jumlah perangkat daerah yang memiliki pagu APBD yang sama dengan kerangka pendanaan RPJMD sejumlah 19 perangkat daerah, jumlah perangkat daerah memiliki pagu APBD yang lebih besar dibanding RPJMD sebanyak 17 perangkat daerah, sedangkan sisanya yaitu 6 perangkat daerah memperoleh pagu APBD yang lebih kecil dibanding RPJMD.
- c. Pengurangan pagu terbesar adalah pada Dinas Pekerjaan Umum dan Penataan Ruang yaitu sejumlah Rp 107.106.715.960,- (Seratus tujuh milyar seratus enam juta tujuh ratus lima belas ribu sembilan ratus enam puluh rupiah), diikuti Dinas Koperasi, UMKM dan Tenaga Kerja sejumlah Rp 6.290.423.685,- (Enam milyar dua ratus sembilan puluh juta empat ratus dua puluh tiga ribu enam ratus delapan puluh lima rupiah), dan Dinas Perumahan, Kawasan Permukiman dan Pertanahan yaitu sejumlah Rp 2.525.000.000,- (Dua milyar

lima ratus dua puluh lima juta rupiah).

- d. Penambahan pagu dalam APBD yang paling besar adalah pada Rumah Sakit Umum Daerah yaitu sejumlah Rp 13.658.147.092,- (Tiga belas milyar enam ratus lima puluh delapan juta seratus empat puluh tujuh ribu sembilan puluh dua rupiah), diikuti Dinas Kesehatan yaitu sejumlah Rp 6.847.565.565,- (Enam milyar delapan delapan ratus empat puluh tujuh juta lima ratus enam puluh lima ribu lima ratus enam puluh lima rupiah), dan Dinas Pendidikan yaitu sejumlah Rp 3.846.285.033,- (Tiga milyar delapan ratus empat puluh enam juta dua ratus delapan puluh enam ribu tiga puluh tiga rupiah).

### **C. CAPAIAN KINERJA DAN ANGGARAN KEGIATAN RKPD TAHUN 2019**

Hasil pelaksanaan rencana pembangunan daerah dilakukan terhadap beberapa alat ukur, yaitu kinerja kegiatan (*output*), realisasi anggaran (Rp), kinerja program (*outcome*), dan kinerja sasaran (*impact*). Untuk evaluasi hasil RKPD, difokuskan kepada capaian kinerja kegiatan dan realisasi anggaran, sedangkan untuk *outcome* dan *impact* difokuskan dalam evaluasi RPJMD dan RPJPD. Namun demikian, capaian kinerja kegiatan dan realisasi anggaran RKPD dapat dijadikan sebagai tolok ukur akan keberhasilan pencapaian kinerja *outcome* dan *impact*.

Keberhasilan pelaksanaan RKPD dipengaruhi oleh konsistensinya dalam penganggaran. Semakin banyak kegiatan RKPD yang tidak dianggarkan dalam APBD, maka semakin kecil pula tingkat capaian RKPD. Berdasarkan hasil evaluasi yang dilaksanakan menggunakan tabel sebagaimana terlampir, diperoleh capaian kinerja dan anggaran RKPD Kabupaten Sinjai Tahun 2019 sebagai berikut:

Tabel 2.343  
Capaian Program dan Kegiatan RKPD Kabupaten Sinjai Tahun 2019

No. Urut	Perangkat Daerah	Keterangan Kinerja (K) Kegiatan						Rata-rata Capaian Output (%) dan Predikat Kinerja Perangkat Daerah			
		Jumlah Keg	Jumlah Indikator	Capaian 0%	Capaian < 100%	Capaian 100%	Capaian >100%	K	Rp	K	Rp
(1)	(2)	(3)	(4)	(5)				(6)		(7)	
1	Dinas Pendidikan	58	56	0	5	49	2	99,73	92,01	ST	ST
2	Dinas Kesehatan	349	103	0	5	91	7	100,00	90,69	ST	T
3	Rumah Sakit Umum Daerah	40	28	0	4	19	5	100,00	97,78	ST	ST
4	Dinas Pekerjaan Umum dan Penataan Ruang	50	50	0	5	42	3	93,98	47,99	ST	SR
5	Dinas Perumahan, Kawasan Permukiman dan Pertanahan	45	40	0	0	40	0	100,00	98,36	ST	ST
6	Satuan Polisi Pamong Praja dan Pemadam Kebakaran	56	56	0	3	48	5	100,00	99,32	ST	ST
7	Dinas Sosial	35	35	0	0	30	5	95,20	89,21	ST	T
8	Dinas Perhubungan	53	34	0	0	29	5	93,74	91,63	ST	ST
9	Dinas Lingkungan Hidup dan Kehutanan	75	53	0	1	48	4	100,00	97,20	ST	ST
10	Dinas Kependudukan dan Pencatatan Sipil	25	25	0	0	22	3	100,00	97,65	ST	ST
11	Dinas Koperasi, Usaha Mikro, Kecil, Menengah dan Tenaga Kerja	69	30	0	1	25	4	100,00	98,23	ST	ST
12	Dinas Penanaman Modal dan Pelayanan Terpadu Satu Pintu	39	39	0	1	37	1	100,00	97,60	ST	ST
13	Dinas Pemuda dan Olahraga	32	56	0	5	49	2	99,84	95,20	ST	ST
14	Dinas Pemberdayaan Masyarakat dan Desa	48	103	0	5	91	7	99,18	96,84	ST	ST

RENCANA KERJA PEMERINTAH DAERAH (RKPD)  
KABUPATEN SINJAI 2021

No. Urut	Perangkat Daerah	Keterangan Kinerja (K) Kegiatan						Rata-rata Capaian Output (%) dan Predikat Kinerja Perangkat Daerah			
		Jumlah Keg	Jumlah Indikator	Capaian 0%	Capaian < 100%	Capaian 100%	Capaian >100%	K	Rp	K	Rp
(1)	(2)	(3)	(4)	(5)				(6)		(7)	
15	Dinas Perpustakaan dan Kearsipan	34	28	0	4	19	5	100,00	98,12	ST	ST
13	Dinas Pemuda dan Olahraga	32	31	0	1	29	1	99,84	95,20	ST	ST
14	Dinas Pemberdayaan Masyarakat dan Desa	48	44	0	0	40	4	99,18	96,84	ST	ST
15	Dinas Perpustakaan dan Kearsipan	34	33	0	3	27	3	100,00	98,12	ST	ST
16	Dinas Komunikasi, Informatika dan Persandian	36	36	0	0	36	0	100,00	98,81	ST	ST
17	Dinas Ketahanan Pangan	32	32	0	6	23	3	100,00	97,19	ST	ST
18	Dinas Pemberdayaan Perempuan, Perlindungan Anak, Pengendalian Penduduk dan Keluarga Berencana	32	32	0	1	31	0	100,00	95,39	ST	ST
19	Dinas Tanaman Pangan, Hortikultura dan Perkebunan	49	49	0	2	47	0	100,00	98,27	ST	ST
20	Dinas Peternakan dan Kesehatan Hewan	41	40	0	3	34	3	90,64	90,12	T	T
21	Dinas Pariwisata dan Kebudayaan	40	35	0	2	33	0	100,00	95,74	ST	ST
22	Dinas Perikanan	44	34	0	2	32	0	98,65	97,62	ST	ST
23	Dinas Perdagangan, Perindustrian dan Energi Sumber Daya Mineral	46	46	0	1	42	3	100,00	96,04	ST	ST
24	Badan Perencanaan Pembangunan Daerah	44	41	0	2	39	0	100,00	96,90	ST	ST
25	Sekretariat Daerah	106	106	0	3	91	12	99,87	95,99	ST	ST
26	Sekretariat DPRD	44	44	0	4	33	7	95,34	89,20	ST	ST

RENCANA KERJA PEMERINTAH DAERAH (RKPD)  
KABUPATEN SINJAI 2021

No. Urut	Perangkat Daerah	Keterangan Kinerja (K) Kegiatan						Rata-rata Capaian Output (%) dan Predikat Kinerja Perangkat Daerah			
		Jumlah Keg	Jumlah Indikator	Capaian 0%	Capaian < 100%	Capaian 100%	Capaian >100%	K	Rp	K	Rp
(1)	(2)	(3)	(4)	(5)				(6)		(7)	
27	Badan Pengelola Keuangan dan Aset Daerah	51	50	0	0	48	2	99,12	96,35	ST	ST
28	Badan Pendapatan Daerah	45	42	0	1	40	1	100,00	90,70	ST	ST
29	Badan Penelitian dan Pengembangan Daerah	30	30	0	0	30	0	100,00	94,22	ST	ST
30	Kantor Kecamatan Sinjai Utara	44	44	0	0	36	8	100,00	98,18	ST	ST
31	Kantor Kecamatan Sinjai Selatan	31	29	0	0	29	0	100,00	95,41	ST	ST
32	Kantor Kecamatan Sinjai Barat	36	37	0	0	37	0	100,00	98,15	ST	ST
33	Kantor Kecamatan Sinjai Timur	30	32	0	0	32	0	100,00	97,74	ST	ST
34	Kantor Kecamatan Sinjai Borong	38	31	0	0	31	0	100,00	99,22	ST	ST
35	Kantor Kecamatan Tellulimpoe	32	31	0	0	31	0	100,00	98,83	ST	ST
36	Kantor Kecamatan Bulupoddo	26	26	0	0	26	0	100,00	99,40	ST	ST
37	Kantor Kecamatan Sinjai Tengah	32	32	0	0	32	0	100,00	99,18	ST	ST
38	Kantor Kecamatan Pulau Sembilan	25	25	0	0	25	0	100,00	95,63	ST	ST
39	Badan Penanggulangan Bencana Daerah	42	20	0	3	16	1	100,00	96,51	ST	ST
40	Kantor Kesatuan Bangsa dan Politik	31	31	0	0	31	0	100,00	99,45	ST	ST
41	Inspektorat Daerah	33	29	0	1	25	3	100,00	96,46	ST	ST
42	Badan Kepegawaian dan Pengembangan Sumber Daya Manusia Aparatur	33	33	0	0	33	0	94,79	86,01	ST	T
J U M L A H		2081	1674	0	60	1519	95	99,05	94,78	ST	ST

Berdasarkan data yang tercantum dalam tabel di atas diperoleh gambaran antara lain sebagai berikut:

1. Dari total 2.081 kegiatan dalam RKPD dan Jumlah indikator output dari seluruh kegiatan tersebut adalah sejumlah 1.674 indikator (satu kegiatan bisa lebih dari satu indikator).
2. Output yang tidak mencapai target adalah sejumlah 60, output yang capaiannya 100% adalah sejumlah 1.519, dan output yang capaiannya melebihi target adalah sejumlah 95.
3. Rata-rata capaian perangkat daerah adalah 99,05 % untuk kinerja output dan 94,78 % untuk anggaran, dengan predikat kinerja “sangat tinggi”.
4. Tingkat capaian rata-rata kinerja maupun anggaran sangat dipengaruhi oleh konsistensi pelaksanaan setiap kegiatan dalam setiap program. Oleh karena itu, suatu perangkat daerah yang tinggi daya serap anggarannya, belum tentu memperoleh capaian rata-rata kinerja anggaran yang tinggi bila pelaksanaan seluruh kegiatan tidak konsisten.
5. Capaian kinerja dan anggaran dimungkinkan lebih dari 100% apabila target dan pagu anggaran APBD lebih besar dibandingkan dengan target dan pagu indikatif RKPD.
6. Hal penting lainnya yang menjadi catatan adalah indikator kinerja kegiatan (*output*) yang masih banyak kurang terukur atau tidak menunjukkan kinerja, misalnya “jumlah kegiatan”, “persentase”, “jumlah tahun”, “jumlah paket”, dan lain-lain.

Program dalam RKPD pada dasarnya terdiri dari program rutin, program pembangunan daerah dan program strategis perangkat daerah. Program rutin adalah program yang ada di setiap perangkat daerah untuk mendukung pelaksanaan tugas dan fungsi perangkat daerah. Program pembangunan daerah adalah program yang langsung berhubungan dengan pencapaian visi dan misi RPJMD. Sedangkan program strategis perangkat daerah adalah program yang dilaksanakan perangkat daerah sesuai dengan tugas dan fungsinya dalam pemberdayaan, pelayanan maupun pembangunan daerah untuk meningkatkan kesejahteraan masyarakat.

Capaian outcome program pembangunan daerah dan program strategis perangkat daerah dalam RKPD Kabupaten Sinjai Tahun 2019 dapat dilihat pada tabel berikut :

TABEL 2.344  
CAPAIAN TARGET OUTCOME PROGRAM PEMBANGUNAN DAERAH DAN  
PROGRAM STRATEGIS PERANGKAT DAERAH

NO URUT	ORGANISASI PERANGKAT DAERAH	CAPAIAN TARGET OUTCOME PROGRAM PRIORITAS				
		Jumlah Indikator	Rata-rata Anggaran	Belum Tercapai	Sesuai	Melampaui
1	2	3	4	5	6	7
1	Dinas Pendidikan	56	92,01	14	40	2
2	Dinas Kesehatan	103	90,69	15	85	3
3	Rumah Sakit Umum Daerah		97,78			
4	Dinas Pekerjaan Umum dan Penataan Ruang	50	47,99	21	26	3
5	Dinas Perumahan, Kawasan Permukiman dan Pertanahan	40	98,36	0	40	0
6	Satuan Polisi Pamong Praja dan Pemadam Kebakaran	66	99,32	0	0	0
7	Dinas Sosial	36	89,21	5	30	0
8	Dinas Perhubungan	34	91,63	5	29	0
9	Dinas Lingkungan Hidup dan Kehutanan	53	97,20	4	48	1
10	Dinas Kependudukan dan Pencatatan Sipil	25	97,65	0	22	3
11	Dinas Koperasi, Usaha Mikro, Kecil, Menengah dan Tenaga Kerja	30	98,23	4	25	1
12	Dinas Penanaman Modal dan Pelayanan Terpadu Satu Pintu	45	97,60	1	37	1
13	Dinas Pemuda dan Olahraga	31	95,20	1	29	1
14	Dinas Pemberdayaan Masyarakat dan Desa	44	96,84	4	40	0
15	Dinas Perpustakaan dan Kearsipan	33	98,12	3	27	3
16	Dinas Komunikasi, Informatika dan Persandian	36	98,81		36	
17	Dinas Ketahanan Pangan	32	97,19	6	23	3
18	Dinas Pemberdayaan Perempuan, Perlindungan Anak, Pengendalian Penduduk dan Keluarga Berencana	32	95,39	1	31	0
19	Dinas Tanaman Pangan, Hortikultura dan Perkebunan	49	98,27	2	47	0
20	Dinas Peternakan dan Kesehatan Hewan	40	90,12	9	28	3
21	Dinas Pariwisata dan Kebudayaan	35	95,74	2	33	0

**RENCANA KERJA PEMERINTAH DAERAH (RKPD)  
KABUPATEN SINJAI 2021**

NO URUT	ORGANISASI PERANGKAT DAERAH	CAPAIAN TARGET OUTCOME PROGRAM PRIORITAS				
		Jumlah Indikator	Rata-rata Anggaran	Belum Tercapai	Sesuai	Melampaui
1	2	3	4	5	6	7
22	Dinas Perikanan	34	97,62	2	32	0
23	Dinas Perdagangan, Perindustrian dan Energi Sumber Daya Mineral	46	96,04	1	42	3
24	Badan Perencanaan Pembangunan Daerah	41	96,90	2	39	0
25	Sekretariat Daerah	106	95,99	3	91	12
26	Sekretariat DPRD	50	89,20	7	30	4
27	Badan Pengelola Keuangan dan Aset Daerah	50	96,35	0	48	2
28	Badan Pendapatan Daerah	42	90,70	1	40	1
29	Badan Penelitian dan Pengembangan Daerah	62	94,22	0	30	0
30	Kantor Kecamatan Sinjai Utara	44	98,18	8	34	2
31	Kantor Kecamatan Sinjai Selatan	29	95,41	6	23	0
32	Kantor Kecamatan Sinjai Barat	37	98,15	0	37	0
33	Kantor Kecamatan Sinjai Timur	32	97,74	0	32	0
34	Kantor Kecamatan Sinjai Borong	31	99,22	0	31	0
35	Kantor Kecamatan Tellulimpoe	31	98,83	3	28	0
36	Kantor Kecamatan Bulupoddo	26	99,40	4	22	0
37	Kantor Kecamatan Sinjai Tengah	32	99,18	1	31	0
38	Kantor Kecamatan Pulau Sembilan	25	95,63	3	22	0
39	Badan Penanggulangan Bencana Daerah	20	96,51	3	16	1
40	Kantor Kesatuan Bangsa dan Politik	31	99,45	0	31	0
41	Inspektorat Daerah	29	96,46	1	25	3
42	Badan Kepegawaian dan Pengembangan Sumber Daya Manusia Aparatur	33	86,01	0	33	0
	JUMLAH	1.701	94,77	142	1.393	52

Berdasarkan tabel di atas dapat dilihat capaian program dengan penjelasan antara lain sebagai berikut:

- a. Terdapat 1.701 indikator kinerja outcome program pembangunan daerah dan program strategis perangkat daerah dalam RKPD Tahun 2019.
- b. Sejumlah 142 outcome belum mencapai target yang ditetapkan, 1.393 outcome mencapai target 100%, dan 52 outcome melampaui target yang ditetapkan.
- c. Hal penting lainnya yang menjadi catatan adalah indikator kinerja outcome yang masih banyak kurang terukur atau tidak menunjukkan kinerja, misalnya “jumlah”, “persentase”, “meningkatnya”, dan lain-lain.

Hasil pelaksanaan RKPD sebagaimana digambarkan di atas merupakan gambaran kinerja perangkat daerah, mengingat pelaksanaan RKPD dalam operasionalnya dilakukan oleh perangkat daerah. Terkait dengan realisasi program dan kegiatan RKPD berdasarkan tabel-tabel di atas, dapat dijelaskan hal-hal sebagai berikut:

- a. Faktor-faktor penyebab tidak tercapainya target program/kegiatan yang direncanakan dalam RKPD antara lain adalah:
  1. Tidak dianggarkan dalam APBD.
  2. Tidak diperoleh data yang valid dan terverifikasi dari perangkat daerah yang menjadi penanggung jawab program/kegiatan.
  3. Tidak dilaksanakan karena perubahan peraturan perundangan dan/ atau kewenangan yang mendasari pelaksanaan suatu kegiatan.
- b. Faktor-faktor penyebab terpenuhinya target program/kegiatan yang direncanakan dalam RKPD antara lain adalah:
  1. Dianggarkan dalam APBD.
  2. Pelaksanaan sesuai dengan rencana yang ditetapkan.
  3. Anggaran yang tersedia mencukup untuk melaksanakan kegiatan sesuai rencana.
- c. Faktor-faktor penyebab realisasi melebihi target program/kegiatan yang direncanakan dalam RKPD antara lain adalah:
  1. Pelaksanaan kegiatan dilakukan bersamaan dengan pelaksanaan kegiatan yang didanai APBN.
  2. Dukungan stakeholders terhadap pelaksanaan program/kegiatan.
  3. Penetapan target lebih rendah dari anggaran yang tersedia.
- d. Kebijakan atau tindakan perencanaan dan penganggaran yang perlu diambil untuk mengatasi faktor-faktor penyebab tersebut:
  1. Peningkatan pemahaman aparatur perangkat daerah dalam pelaksanaan pengendalian dan evaluasi rencana pembangunan.

2. Penyusunan dokumen rencana dan anggaran sesuai dengan tahapan dan tatacara yang diatur dalam peraturan perundangan.
3. Pengelolaan data yang baik.

#### **2.5.3. EVALUASI PELAKSANAAN RKPD SAMPAI TAHUN BERJALAN**

RKPD Kabupaten Sinjai Tahun 2019 merupakan tahun pertama pelaksanaan RPJMD Kabupaten Sinjai Tahun 2018-2023. Oleh karena itu, belum terdapat hasil pelaksanaan RPJMD s/d tahun lalu yang akan dianalisis pencapaiannya. Sebagai tahun pertama pelaksanaan RPJMD, sebelum menyajikan capaian RKPD, perlu dikemukakan bagaimana komposisi program pembangunan daerah dalam rangka pencapaian sasaran RPJMD (yang disebut program prioritas) dan program perangkat daerah (yang disebut program strategis) serta program rutin yang menunjang pencapaian sasaran tersebut. Adapun hasil pelaksanaan RKPD Tahun 2019 dapat dilihat pada tabel berikut :

Tabel 2.345  
Hasil Pelaksanaan RKPD Kabupaten Sinjai Tahun 2019

No. Urut	Perangkat Daerah	Keterangan Kinerja (K) Kegiatan							Rata-rata Capaian Output (%) dan Predikat Kinerja Perangkat Daerah			
		Jumlah Keg	Tidak Dianggarkan di APBD	Jumlah Indikator	Capaian 0%	Capaian < 100%	Capaian 100%	Capaian >100%	K	Rp	K	Rp
1	2	3	4	5	6	7	8	9	10	11	12	13
1	Dinas Pendidikan	58	0	56	0	5	49	2	99,73	92,01	ST	ST
2	Dinas Kesehatan	349	0	103	0	5	91	7	100,00	90,69	ST	T
3	Rumah Sakit Umum Daerah	40	0	28	0	4	19	5	100,00	97,78	ST	ST
4	Dinas Pekerjaan Umum dan Penataan Ruang	50	0	50	0	5	42	3	93,98	47,99	ST	SR
5	Dinas Perumahan, Kawasan Permukiman dan Pertanahan	45	0	40	0	0	40	0	100,00	98,36	ST	ST
6	Satuan Polisi Pamong Praja dan Pemadam Kebakaran	56	0	56	0	3	48	5	100,00	99,32	ST	ST
7	Dinas Sosial	35	0	35	0	0	30	5	95,20	89,21	ST	T
8	Dinas Perhubungan	53	0	34	0	0	29	5	93,74	91,63	ST	ST
9	Dinas Lingkungan Hidup dan Kehutanan	75	0	53	0	1	48	4	100,00	97,20	ST	ST
10	Dinas Kependudukan dan Pencatatan Sipil	25	0	25	0	0	22	3	100,00	97,65	ST	ST

No. Urut	Perangkat Daerah	Keterangan Kinerja (K) Kegiatan							Rata-rata Capaian Output (%) dan Predikat Kinerja Perangkat Daerah			
		Jumlah Keg	Tidak Dianggarkan di APBD	Jumlah Indikator	Capaian 0%	Capaian < 100%	Capaian 100%	Capaian >100%	K	Rp	K	Rp
1	2	3	4	5	6	7	8	9	10	11	12	13
11	Dinas Koperasi, Usaha Mikro, Kecil, Menengah dan Tenaga Kerja	69	0	30	0	1	25	4	100,00	98,23	ST	ST
12	Dinas Penanaman Modal dan Pelayanan Terpadu Satu Pintu	39	0	39	0	1	37	1	100,00	97,60	ST	ST
13	Dinas Pemuda dan Olahraga	32	0	56	0	5	49	2	99,84	95,20	ST	ST
14	Dinas Pemberdayaan Masyarakat dan Desa	48	0	103	0	5	91	7	99,18	96,84	ST	ST
15	Dinas Perpustakaan dan Kearsipan	34	0	28	0	4	19	5	100,00	98,12	ST	ST
13	Dinas Pemuda dan Olahraga	32	0	31	0	1	29	1	99,84	95,20	ST	ST
14	Dinas Pemberdayaan Masyarakat dan Desa	48	0	44	0	0	40	4	99,18	96,84	ST	ST
15	Dinas Perpustakaan dan Kearsipan	34	0	33	0	3	27	3	100,00	98,12	ST	ST
16	Dinas Komunikasi, Informatika dan Persandian	36	0	36	0	0	36	0	100,00	98,81	ST	ST
17	Dinas Ketahanan Pangan	32	0	32	0	6	23	3	100,00	97,19	ST	ST
18	Dinas Pemberdayaan Perempuan, Perlindungan Anak, Pengendalian Penduduk dan Keluarga Berencana	32	0	32	0	1	31	0	100,00	95,39	ST	ST

No. Urut	Perangkat Daerah	Keterangan Kinerja (K) Kegiatan							Rata-rata Capaian Output (%) dan Predikat Kinerja Perangkat Daerah			
		Jumlah Keg	Tidak Dianggarkan di APBD	Jumlah Indikator	Capaian 0%	Capaian < 100%	Capaian 100%	Capaian >100%	K	Rp	K	Rp
1	2	3	4	5	6	7	8	9	10	11	12	13
19	Dinas Tanaman Pangan, Hortikultura dan Perkebunan	49	0	49	0	2	47	0	100,00	98,27	ST	ST
20	Dinas Peternakan dan Kesehatan Hewan	41	0	40	0	3	34	3	90,64	90,12	T	T
21	Dinas Pariwisata dan Kebudayaan	40	0	35	0	2	33	0	100,00	95,74	ST	ST
22	Dinas Perikanan	44	0	34	0	2	32	0	98,65	97,62	ST	ST
23	Dinas Perdagangan, Perindustrian dan Energi Sumber Daya Mineral	46	0	46	0	1	42	3	100,00	96,04	ST	ST
24	Badan Perencanaan Pembangunan Daerah	44	0	41	0	2	39	0	100,00	96,90	ST	ST
25	Sekretariat Daerah	106	0	106	0	3	91	12	99,87	95,99	ST	ST
26	Sekretariat DPRD	44	0	44	0	4	33	7	95,34	89,20	ST	ST
27	Badan Pengelola Keuangan dan Aset Daerah	51	0	50	0	0	48	2	99,12	96,35	ST	ST
28	Badan Pendapatan Daerah	45	0	42	0	1	40	1	100,00	90,70	ST	ST
29	Badan Penelitian dan Pengembangan Daerah	30	0	30	0	0	30	0	100,00	94,22	ST	ST

No. Urut	Perangkat Daerah	Keterangan Kinerja (K) Kegiatan							Rata-rata Capaian Output (%) dan Predikat Kinerja Perangkat Daerah			
		Jumlah Keg	Tidak Dianggarkan di APBD	Jumlah Indikator	Capaian 0%	Capaian < 100%	Capaian 100%	Capaian >100%	K	Rp	K	Rp
1	2	3	4	5	6	7	8	9	10	11	12	13
30	Kantor Kecamatan Sinjai Utara	44	0	44	0	0	36	8	100,00	98,18	ST	ST
31	Kantor Kecamatan Sinjai Selatan	31	0	29	0	0	29	0	100,00	95,41	ST	ST
32	Kantor Kecamatan Sinjai Barat	36	0	37	0	0	37	0	100,00	98,15	ST	ST
33	Kantor Kecamatan Sinjai Timur	30	0	32	0	0	32	0	100,00	97,74	ST	ST
34	Kantor Kecamatan Sinjai Borong	38	0	31	0	0	31	0	100,00	99,22	ST	ST
35	Kantor Kecamatan Tellulimpo	32	0	31	0	0	31	0	100,00	98,83	ST	ST
36	Kantor Kecamatan Bulupoddo	26	0	26	0	0	26	0	100,00	99,40	ST	ST
37	Kantor Kecamatan Sinjai Tengah	32	0	32	0	0	32	0	100,00	99,18	ST	ST
38	Kantor Kecamatan Pulau Sembilan	25	0	25	0	0	25	0	100,00	95,63	ST	ST
39	Badan Penanggulangan Bencana Daerah	42	0	20	0	3	16	1	100,00	96,51	ST	ST
40	Kantor Kesatuan Bangsa dan Politik	31	0	31	0	0	31	0	100,00	99,45	ST	ST
41	Inspektorat Daerah	33	0	29	0	1	25	3	100,00	96,46	ST	ST
42	Badan Kepegawaian dan Pengembangan Sumber Daya Manusia Aparatur	33	0	33	0	0	33	0	94,79	86,01	ST	T
J U M L A H		2.081	0	1674	0	60	1519	95	99,05	94,78	ST	ST

Keterangan :  
Predikat kinerja yang di gunakan berpedoman pada predikat kinerja yang ditetapkan dalam permendagri Nomor 86 Tahun 2017.

No	KRITERIA PENILAIAN REALISASI KINERJA	SIMBOL	INTERVAL NILAI REALISASI KINERJA
1	Sangat Tinggi	ST	91 % ≤ 100 %
2	Tinggi	T	76 % ≤ 90%
3	Sedang	S	66 % ≤ 75 %
4	Rendah	R	51 % ≤ 65 %
5	Sangat Rendah	SR	≤ 50 %

Berdasarkan tabel di atas, dapat dilihat bahwa terdapat sejumlah 2.081 kegiatan yang dilaksanakan oleh seluruh perangkat daerah dilingkungan Pemerintah Kabupaten Sinjai dengan jumlah indikator seluruhnya adalah 1.674. Jumlah indikator yang lebih besar dari jumlah kegiatan menunjukkan bahwa satu kegiatan bisa memiliki indikator lebih dari satu sesuai dengan output yang ingin diperoleh dari pelaksanaan kegiatan tersebut. Capaian kinerja RKPD Kabupaten Sinjai pada Tahun 2019 sesuai dengan tabel di atas dapat dijelaskan antara lain sebagai berikut:

1. Bahwa dari sejumlah 1.674 indikator kegiatan, terdapat 0 kegiatan yang tidak dilaksanakan sehingga capaian kinerjanya masih 0%, sejumlah 60 indikator sudah dilaksanakan tetapi belum mencapai target yang ditetapkan, sejumlah 1.519 indikator capaiannya sudah sesuai dengan target yang ditetapkan, dan 95 indikator capaiannya melebihi target yang ditetapkan.
2. Rata-rata capaian kinerja kegiatan secara keseluruhan adalah 98,97% dengan predikat kinerja “sangat tinggi”, sedangkan rata-rata capaian anggaran adalah sebesar 92,45% dengan predikat kinerja “sangat tinggi”.

## 2.6. Permasalahan Pembangunan Daerah

### 2.6.1. Permasalahan Daerah yang Berhubungan Dengan Prioritas dan Sasaran Pembangunan Daerah

Dalam penerapan rencana pembangunan daerah masalah akan timbul karena adanya *Gap Expectation* antara kinerja pembangunan yang dicapai saat ini dengan pembangunan yang direncanakan (RTRW, RPJMN atau RPJP). Adanya gap ini juga terjadi karena adanya perbedaan antara target pembangunan ingin dicapai dimasa datang dengan kondisi riil daerah saat dokumen rencana sedang disusun. Permasalahan pembangunan daerah ini harus diidentifikasi sehingga dapat dicari solusinya dalam rangka menyelenggarakan pembangunan yang berkelanjutan.

Perumusan permasalahan pembangunan pada dilakukan dengan memperhatikan capaian indikator kinerja pembangunan. Rumusan permasalahan ini akan menjadi dasar penyusunan arah kebijakan dan prioritas pembangunan Kabupaten Sinjai tahun 2025 mendatang.

Permasalahan Pembangunan Kabupaten Sinjai Jangka Panjang terbagi menjadi permasalahan pendidikan, kesehatan, infrastruktur wilayah dan tata ruang lingkungan.

#### 2.6.1.1. Pendidikan

Dalam rangka peningkatan pembangunan masyarakat di Kabupetn Sinjai. Salah satu sektor yang harus diperhatikan adalah sektor pendidikan melalui indikator angka melek huruf dan angka rata - rata lama sekolah, angka partisipasi kasar, angka pendidikan yang ditamatkan, angka partisipasi murni, rasio guru, cakupan layanan pendidikan, sarana dan prasarana pendidikan dan lain - lain. Secara umum kondisi pendidikan di Kabupaten Sinjai sudah semakin membaik dikarenakan adanya program pendidikan gratis yang dilaksanakan sejak tahun 2003, akan tetapi masih terdapat permasalahan yang ditemui dilapangan secara umum sebagai berikut :

1. Indeks pembangunan manusia Kabupaten Sinjai masih tergolong rendah. Pada tahun 2011 IPM Kabupaten Sinjai sekitar 70,16 dan berada pada peringkat ke-19 dari 24 kabupaten/kota se-Sulawesi Selatan.
2. Jumlah dan penyebaran tenaga pendidik yang masih kurang dan tidak merata.
3. Mayoritas penduduk hanya berpendidikan paling tinggi SMA.
4. Sarana dan prasarana pendidikan seperti gedung sekolah, laboratorium, perpustakaan yang masih sangat terbatas.
5. Belum adanya pencapaian prestasi olahraga dan bidang kepemudaan ditingkat nasional.

6. Budaya dan kesenian masih belum dikelola dan dikembangkan dengan baik sehingga prestasi yang ada belum termanfaatkan secara aktual.
7. Angka buta aksara Buta aksara masih tinggi.

#### **2.6.1.2. Kesehatan**

Fakta dan Permasalahan Kesehatan untuk Kabupaten Sinjai disajikan sebagai berikut :

1. Sarana dan prasarana kesehatan seperti puskesmas dan puskesmas pembantu yang masih terbatas.
2. Jumlah tenaga Perawat dan bidan yang masih terbatas.
3. Jumlah tenaga dokter apalagi dokter Spesialis yang belum mencukupi.
4. Kualitas Layanan kesehatan pada Rumah Sakit Umum Daerah dan Puskesmas perlu ditingkatkan.
5. Penanggulangan penyakit HIV/AIDS dan penyakit menular lainnya.

#### **2.6.1.3. Pekerjaan Umum dan Penataan Ruang**

Pada prinsipnya penataan ruang secara garis besar terbagi atas Perencanaan Ruang, Pemanfaatan Ruang, dan Pengendalian Pemanfaatan Ruang. Permasalahan yang berhubungan dengan penataan ruang antara lain :

- a) Bidang Perencanaan Ruang
  - Masih kurangnya produk rencana tata ruang yang bisa dijadikan acuan dalam pemanfaatan dan pengendalian ruang.
  - Proses penetapan produk rencana tata ruang menjadi perda sangat panjang.
- b) Bidang Pemanfaatan Ruang
  - Kesadaran masyarakat masih rendah akan pentingnya penataan ruang.
  - Sebagai dampak dari rendahnya kesadaran masyarakat, maka masih banyak terjadi pelanggaran di bidang pemanfaatan ruang, seperti pelanggaran sempadan jalan dan bangunan, tumbuhnya permukiman di kawasan sempadan sungai dan pantai, ataupun permukiman di kawasan resapan air, terjadinya perubahan fungsi lahan dari kawasan lindung ,menjadi kawasan budidaya.
- c) Bidang Pengendalian Pemanfaatan Ruang
  - Belum ada program pengendalian pemanfaatan ruang yang dilaksanakan Pemda sehingga menyulitkan dalam pengaturan di bidang pengendalian pemanfaatan ruang, seperti *Zoning Regulation* (zonasi).
  - Penerbitan IMB sebagai salah satu instrumen dari pengendalian pemanfaatan ruang, masih belum menyentuh ke semua jenis bangunan gedung dan

prasarananya karena masih kurangnya regulasi yang mengatur. Dampaknya adalah tidak semua wilayah di Kabupaten Sinjai bisa dilaksanakan pembinaan atau pengaturan di bidang penataan ruang.

Fakta dan permasalahan Infrastruktur Wilayah di Kabupaten Sinjai adalah sebagai berikut :

- a) Persentase jalan dengan kondisi rusak dan rusak berat pada jalan Kabupaten Sinjai masih tinggi.
- b) Panjang jalan pada tahun 2012 dengan kondisi baik 507.15 km, kondisi sedang 525.96 km, kondisi rusak 153.68 km dan kondisi rusak berat 378 km.
- c) Penyebaran jalan dengan kualitas baik dengan permukaan aspal masih belum merata untuk semua kecamatan dan desa di Kabupaten Sinjai sehingga masih banyak desa yang belum menikmati kelancaran transportasi terutama jika musim hujan.
- d) Masih terbatasnya kualitas dan kuantitas infrastruktur pendukung transportasi lain seperti pelabuhan/dermaga serta jembatan.
- e) Fasilitas LLAJR masih terbatas.
- f) Persentase rumah tangga di Kabupaten Sinjai yang menikmati fasilitas air minum, listrik dan telepon masih sangat rendah.
- g) Sarana dan prasarana air bersih dan air minum yang masih kurang.

#### **2.6.1.4. Perumahan dan Permukiman**

1. Masih rendahnya rumah layak huni baik di wilayah perkotaan maupun perdesaan.
2. Akses masyarakat terhadap layanan air bersih masih rendah (perkotaan dan perdesaan).

#### **2.6.1.5. Ketentraman dan Ketertiban**

1. Penanganan kenakalan remaja, peredaran NAFZA dan kasus lainnya masih perlu ditingkatkan.
2. Penanganan kasus pencurian ternak perlu lebih dioptimalkan.

#### **2.6.1.6. Sosial**

1. Relative masih tingginya angka kemiskinan.
2. Ketimpangan pembangunan antar wilayah (pulau – daratan – pegunungan) masih tinggi.
3. penanganan bencana belum optimal.

#### **2.6.1.7. Pertanian**

Pembangunan sektor pertanian di kabupaten Sinjai masih berfokus pada upaya peningkatan produksi dan produktifitas. Dominasi sektor pertanian dalam struktur perekonomian Kabupaten Sinjai seyogyanya dibarengi dengan upaya peningkatan hasil - hasil produk pertanian dalam arti luas yang menunjang tumbuh kembangnya agro industri. Permasalahan yang perlu mendapat perhatian adalah sebagai berikut :

1. Rata - rata produktivitas lahan tanaman pangan dan perkebunan dan perikanan masih rendah.
2. Penguasaan teknologi dan pemanfaatan pupuk organik di tingkat petani masih kurang.
3. Belum optimalnya daya dukung infrastruktur untuk meningkatkan produktifitas lahan pertanian.
4. Masih rendahnya cakupan ketersediaan sarana dan prasarana pengelolaan ternak.
5. Masih rendahnya cakupan ketersediaan sarana dan prasarana termasuk daya dukung lahan perikanan (tambak/kolam).
6. Masih belum optimalnya pemanfaatan potensi perkebunan, termasuk teknologi pendukung untuk meningkatkan nilai tambah pengolahan hasilnya.
7. Masih rendahnya kemampuan masyarakat dan pelaku usaha lokal dalam penguasaan teknologi pengolahan hasil pertanian dalam arti luas.
8. Relative masih rendahnya nilai tambah produksi petani (NTP), sector pertanian tanaman pangan, peternakan, perikanan.
9. Nilai tambah produksi pertanian, perkebunan, peternakan, dan perikanan masih rendah

#### **2.6.1.8. Investasi dan Perdagangan**

Permasalahan Investasi dan Perdagangan di Kabupaten Sinjai antara lain :

1. Kurangnya dukungan sarana dan prasarana infrastruktur pendukung investasi.
2. Belum berkembangnya institusi antar daerah dalam menjaring kerjasama.
3. Rendahnya akses pasar.
4. Iklim berusaha dan berinvestasi belum berkembang dengan baik.

#### **2.6.1.9. Ketenagakerjaan**

1. Tenaga kerja yang bekerja sebagian besar mempunyai tingkat keterampilan dan keahlian yang relative rendah.
2. Tingkat penguasaan teknologi masih relatife rendah, disisi lain penyerapan tenaga kerja mengarah pada penguasaan Informasi Teknologi (IT).
3. Belum tersedianya Balai Latihan Kerja pelatihan tenaga kerja dalam rangka meningkatkan keterampilan dan kemampuan tenaga kerja di Kabupaten Sinjai.
4. Penciptaan Lapangan pekerjaan yang masih terbatas.

#### **2.6.1.10. Sumberdaya Manusia**

1. Ketersediaan SDM yang kapabel, professional, baik secara kuantitas maupun kualitas masih kurang pada semua bidang. Lemahnya SDM dibidang perencanaan sehingga konsisntensi antara Perencanaan dan penganggaran tidak berjalan sesuai mekanisme.
2. Lemahnya SDM dibidang keuangan daerah, sehingga kurang inovasi dan lemah dalam mengimplementasikan kebijakan ataupun aturan baru.

#### **2.6.2. Identifikasi Permasalahan Penyelenggaraan Urusan Pemerintah**

Permasalahan Pembangunan secara keseluruhan daerah ini disajikan dengan pendekatan urusan pemerintahan, yakni urusan wajib dan urusan pilihan. Pendekatan urusan akan lebih mempermudah didalam menentukan stakeholder terkait dalam menentukan kebijakan yang akan dilakukan menghadapi Permasalahan Pembangunan tersebut, berikut permasalahan pembangunan yang dihadapi berdasarkan penyelenggaraan urusan pemerintah daerah :

##### **2.6.2.1. Urusan Pemerintah Wajib Pelayanan Dasar**

###### **a. Urusan Pendidikan**

- Perlunya peningkatan pendidikan non formal dan informal
- Belum optimalnya aksesibilitas dan kualitas pendidikan
- Perbaikan manajemen pelayanan pendidikan Penerapan Sistem dan Informasi Manajemen Pendidikan

###### **b. Urusan Kesehatan**

- Perlunya Peningkatan Keselamatan Ibu melahirkan dan Anak
- Peningkatan Pembinaan Pelayanan Kesehatan Anak Balita
- Perbaikan Gizi Masyarakat

- Peningkatan kemitraan Peningkatan Pelayanan Kesehatan Masyarakat
- Perlunya pencegahan dan penanggulangan Penyakit menular dan tidak menular
- Kurangnya kesadaran masyarakat akan pentingnya lingkungan sehat
- Perlunya peningkatan kesehatan masyarakat
- Promosi Kesehatan dan Pemberdayaan Masyarakat
- Harus ditingkatkan pengawasan Obat dan makanan
- Perlunya peningkatan dan perbaikan sarana dan prasarana puskesmas/puskesmas pembantu dan jaringan nya
- Belum terwujudnya pelayanan dasar kesehatan tanpa biaya bagi seluruh masyarakat;

**c. Urusan Pekerjaan Umum dan Penataan Ruang**

- Tidak adanya peningkatan kualitas dan ketersediaan jaringan jalan dan jembatan;
- Belum optimalnya pengelolaan irigasi, pengelolaan jaringan rawa, serta jaringan lainnya dan sumber daya air;
- Perlunya peningkatan sarana dan prasarana kebina margaan
- Rendahnya tingkat validasi dan akurasi data jalan dan jembatan,permukiman dan perumahan
- Perlunya perencanaan Infrastruktur bidang jalan dan jembatan

**d. Urusan Perumahan Rakyat dan Kawasan Permukiman**

- Rendahnya kualitas dan ketersediaan fasilitas perkotaan
- Rendahnya kualitas penataan lingkungan, tata ruang dan permukiman
- Perlunya pengembangan Perumahan dan komunitas permukiman sehat
- Rendahnya kualitas penataan lingkungan, tata ruang dan permukiman.
- Rendahnya tingkat validasi dan akurasi data permukiman dan perumahan

**e. Urusan Ketenteraman, Ketertiban Umum dan Perlindungan Masyarakat**

- Masih kurangnya kesadaran dan partisipasi masyarakat akan hak dan kewajiban;
- Meningkatnya gangguan keamanan, ketenteraman, dan ketertiban masyarakat .
- Masih kurangnya kesadaran akan pengembangan wawasan kebangsaan
- Perlunya pengawasan dan pengembangan Daerah Rawan Bencana

**f. Urusan Sosial**

- Masih rendahnya aksesibilitas dan kualitas hidup penyandang masalah kesejahteraan social;

- Perlunya pembinaan Bagi anak terlantar para penyandang cacat dan traumaserta pembinaan eks penyandang penyakit sosial

#### **2.6.2.2. Urusan Pemerintah Bukan Pelayanan Dasar**

##### **a. Urusan Lingkungan Hidup**

- Peningkatan Peengelolaan Persampahan
- Peningkatan Peengelolaan Ruang terbuka Hijau
- Tingginya Tingkat pencemaran dan perusakan Lingkungan hidup
- Perlunya perlindungan dan konservasi sumber daya alam

##### **b. Urusan Kepemudaan dan Olah Raga**

- Tidak adanya peningkatan prestasi pemuda dan olahraga

##### **c. Urusan Penanaman Modal**

- Tidak adanya peningkatan daya saing investasi.
- Belum optimalnya tertib administrasi pemerintahan dan kualitas pelayanan public

##### **d. Urusan Koperasi, Usaha Kecil dan Menegah**

- Kurangnya produktifitas dan daya saing usaha perdagangan, industry rumah tangga, koperasi dab UMKM
- Iklim usaha kecil menengah yang kondusif perlu di perhatikan
- Perlunya pengembangan kewirausahaan dan keunggulan kompetitif usaha mikro kecil menengah
- Masih rendahnya upaya peningkatan kualitas kelembagaan koperasi

##### **e. Urusan Kependudukan dan catatan Sipil**

- Masih rendahnya kesadaran masyarakat dan aparat dalam tertib administrasi kependudukan.
- Perlunya Peningkatan pelayanan sarana dan prasarana kependudukan dan catatan sipil.
- Tingginya tingkat pertumbuhan penduduk

##### **f. Urusan Ketenagakerjaan**

- Kurangnya daya saing tenaga kerja di pasar kerja akibat dari minimnya keterampilan dan keahlian.
- Perlunya perluasan dan Pengembangan Kesempatan Kerja,perlindungan dan pengembangan Lembaga ketenagakerjaan juga masih minim

**g. Urusan Ketahanan Pangan**

- Belum optimalnya produksi hasil pertanian dan perkebunan.
- Perlunya peningkatan penganeka ragam konsumsi pangan dan keamanan pangan dan gizi
- Peningkatan kelembangan pangan, ketersediaan dan distribusi pangan
- Perlunya penyelenggaraan penyuluhan, kelembangaan dan ketenagaan penyuluhan

**h. Urusan Pemberdayaan Perempuan dan Perlindungan Anak**

- Kurangnya dukungan terhadap kebijakan kesetaraan gender dan pemberdayaan perempuan
- Perlunya peningkatan kualitas hidup perlindungan perempuan dan anak

**i. Urusan Keluarga Berencana dan Keluarga Sejahtera**

- Belum meratanya pengetahuan masyarakat terhadap kesehatan reproduksi,
- Jumlah penduduk indonesia naik dua kali lipat dalam 40 tahun terakhir, diprediksi mencapai 254,4 juta - 255,8 juta jiwa tahun 2015 (BPS dan lembaga demografi UI) bila pertambahan penduduk masih 1,49% (Rata-Rata dunia 1,16%)

**j. Urusan Perhubungan**

- Kurang optimalnya peningkatan kualitas sarana dan prasarana perhubungan darat dan laut
- Masih rendahnya pelayanan angkutan perhubungan
- Perlunya pengendalian dan pengamanan lalu lintas

**k. Urusan Komunikasi dan Informasi**

- Masih sulitnya publik untuk mengakses data dan informasi pemerintahan dan pembangunan daerah.
- Kurangnya kapasitas pengguna dan layanan pos dan telekomunikasi

**l. Urusan Pemberdayaan Masyarakat dan Desa**

- Belum terwujudnya keberdayaan dan keswadayaan masyarakat dalam pembangunan desa dan lokalitas
- Belum optimalnya tata kelola desa yang professional, akuntabel, partisipatif dan mandiri

**m. Urusan Kebudayaan**

- Masih rendahnya kesadaran masyarakat untuk melestarikan kebudayaan
- Rendahnya tingkat pengelolaan kekayaan dan keragaman budaya

**n. Urusan Kearsipan**

- Belum memadainya sumberdaya manusia dan sarana dan prasarana kearsipan.
- Perlunya penyelamatan dan pelestarian dokumen aarsip daerah
- Kesadaran tentang peningkatan kualitas layanan informasi masih rendah.

**o. Urusan Perpustakaan**

- Belum memadainya sumberdaya manusia dan sarana dan prasarana perpustakaan.
- Masih rendahnya minat baca masyarakat, terutama anak sekolah.
- Pengelolaan perpustakaan yang belum profesional
- Bahan bacaan perpustakaan yang masih minim

**2.6.2.3. Urusan Pemerintah Pilihan**

**a. Urusan Pariwisata**

- Pengembangan Destinasi pariwisata dan pemasaran pariwisata masih rendah
- Masih kurangnya partisipasi mayarakat dalam pengembangan pariwisata, kreativitas, inovasi dan kompetensi daya saing .belum optimalnya kualitas
- SDM petugas dan pelaku usaha pariwisata

**b. Urusan Kelautan dan Perikanan**

- Belum optimalnya pengelolaan produksi budidaya kelautan dan perikanan.
- Perlunya pengembangan pemberdayaan masyarakat dalam pengawasan dan pengendalian sumber daya kelautan dan perikanan
- Belum optimalnya pengelolaan dan pemasaran produk perikanan

**c. Urusan Pertanian**

- Belum optimalnya produksi hasil pertanian dan perkebunan
- Perlunya penerapan teknologi hasil pertanian
- Belum optimalnya pemasaran hasil produksi pertanian
- Perlunya peningkatan kesejahteraan petani

**d. Urusan Kehutanan dan Perkebunan**

- Belum optimalnya pengembangan potensi hasil kehutanan
- Pentingnya rehabilitasi, perlindungan hutan dan konservasi sumber daya hutan
- Masih kurang optimalnya pemasaran atas hasil produksi pertanian
- Perlunya penerapan teknologi perkebunan untuk peningkatan produksi perkebunan

**e. Urusan Energi dan Sumberdaya Mineral**

- Perlunya Pengembangan energi pedesaan
- Masih kurangnya pembinaan , pengkajian dan penelitian tentang air tanah dan air permukaan
- Masih kurangnya pembinaan , pengkajian dan penelitian bidang sumber daya mineral dan batubara
- Terbatasnya pasokan listrik untuk industri dan rumah tangga
- Masih banyak penambangan yang tidak ramah lingkungan.
- Potensi energi terbarukan seperti energi matahari dan mikrohidro belum dimanfaatkan secara optimal

**f. Urusan Industri**

- masih perlunya peningkatan dan pengembangan usaha bagi UMKM
- Masih kurangnya kualitas manajemen pengelolaan usaha bagi UMKM,
- Perlunya pengembangan sentra sentra industri potensial

**g. Urusan Perdagangan**

- Perlunya peningkatan dan pengembangan ekspor
- Peningkatan efesiensi perdagangan dalam negeri belum optimal
- Pentingnya pembinaan pedagang kaki lima dan asongan
- Perlindungan konsumen dan pengamanan perdagangan belum optimal
- Kurang siap menghadapi Masyarakat Ekonomi Asean 2015
- Kurang memadainya kondisi sarana prasarana pasar tradisional

**2.6.2.4. Penunjang Urusan Pemerintah**

**a. Perencanaan**

- Belum optimalnya sistem perencanaan daerah yang terpadu dan berkelanjutan;

**b. Keuangan**

- Akuntabilitas dan transparansi kinerja pemerintahan yang belum optimal;
- Koordinasi antar instansi terkait identifikasi serta pemetaan sumber PAD baru dari sektor PAP belum optimal;
- Belum optimalnya pemanfaatan aset daerah untuk mendorong pendapatan asli daerah.

**c. Kepegawaian dan Diklat**

- Belum optimalnya sinergitas antara kebutuhan pengembangan kompetensi PNS dengan pelaksanaan pendidikan dan latihan formal dalam rangka peningkatan kapasitas PNS ;

- Belum optimalnya pemetaan kompetensi PNS sebagai dasar pengembangan kompetensi dan karier;

**d. Penelitian dan Pengembangan**

- Pemanfaatan hasil litbang belum sepenuhnya mendukung kebutuhan perencanaan pembangunan;
- Belum optimalnya upaya fasilitasi penerapan inovasi daerah terhadap perangkat daerah.

**e. Pengawasan**

- Kapabilitas Aparat Pengawas Intern Pemerintah (APIP) perlu ditingkatkan;
- Belum optimalnya penyelesaian tindak lanjut temuan hasil pemeriksaan baik internal maupun eksternal;
- Belum optimalnya penerapan Sistem Pengendalian Intern Pemerintah (SPIP) di SKPD Pemerintah Provinsi Sulawesi Selatan dan Pemerintah Kabupaten/Kota.

## **2.7. ISU STRATEGIS DAERAH**

1. Mendorong peng-awasan yang ketat terhadap seluruh siklus pemerintahan secara bersinergi dengan keterbukaan informasi public ber-basis elektornik
2. Memenuhi kebutuhan sarana / prasarana dan SDM pelayanan secara beriringan dengan kesadaran masyarakat dalam memanfaatkan layanan dasar secara seksama
3. Mendorong daya tarik atas sejumlah layanan strategis secara bersinergi dengan pengembangan destinasi wisata
4. Mendorong per-lindungan sosial dan pemberdayaan masyarakat bagi rakyat miskin
5. Memperbaiki pelayanan investasi secara bersinergi dengan pencipta-an wirausaha baru serta sti-mulus bagi UMKM
6. Menyediakan sarana/prasarana, fasilitas dan penyuluhan teknologi dalam peningkatan pro-duksi dan daya saing produk pertanian, peternakan dan per-ikanan
7. Intensifikasi dan ekstensifikasi pengelolaan sumber-sumber pendapatan daerah secara proporsional dengan pemberian layanan dan fasilitas kepada sumber-sumber pendapatan tersebut
8. Meningkatkan taraf kualitas lembaga pendidikan dan memberi bantuan pendidikan pascasarjana dan doktor serta penguatan peran pendidikan tinggi daerah

9. Penguatan sistem jaminan kesehatan secara proporsional dengan perluasan jangkauan sarana pelayanan serta insentif bagi pelayan kesehatan
10. Meningkatkan peran perempuan dalam perekonomian dan pembangunan secara luas seiring dengan perlindungan terhadap kekerasan
11. Mengembangkan Islamic Center sebagai pusat syiar Islam dan memberi dukungan bagi aktivitas lembaga pendidikan dan lembaga sosial keagamaan
12. Menyediakan sarana / prasarana dan ruang public sebagai pusat aktivitas tiap ke-camatan
13. Membangun, memelihara dan meningkatkan jalan untuk konektivitas dan keterbukaan isolasi wilayah
14. Membangun sarana / prasarana untuk suplai air minum secara beriringan dengan pemberdayaan masyarakat dalam mengelola sumber air minum
15. Membangun sarana / prasarana pemukiman dan sanitasi diiringi dengan perbaikan kelayakan huni rumah penduduk
16. Meningkatkan kapasitas Satpol PP dalam pelayanan ketertiban dan ketenteraman secara beriringan dengan penguatan kelembagaan masyarakat dalam swadaya pengamanan lingkungan
17. Menata taman kota dan RTH pada setiap kecamatan secara bersinergi dengan pengelolaan sampah modern dan revitalisasi terumbu karang
18. Memetakan wilayah rawan bencana seiring dengan penguatan kapasitas masyarakat untuk tangguh menghadapi bencana



BAB III

RANCANGAN KERANGKA EKONOMI DAERAH  
DAN KEBIJAKAN KEUANGAN DAERAH

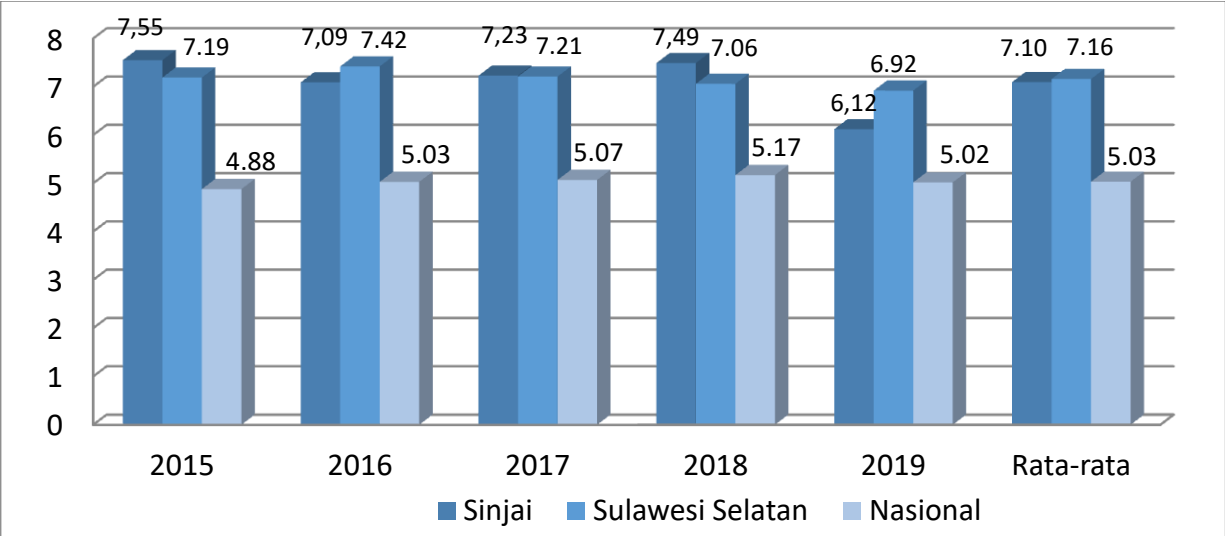
3.1 ARAH KEBIJAKAN EKONOMI DAERAH

3.1.1. Kondisi Perekonomian Makro

3.1.1.1. Pertumbuhan dan Komposisi Ekonomi

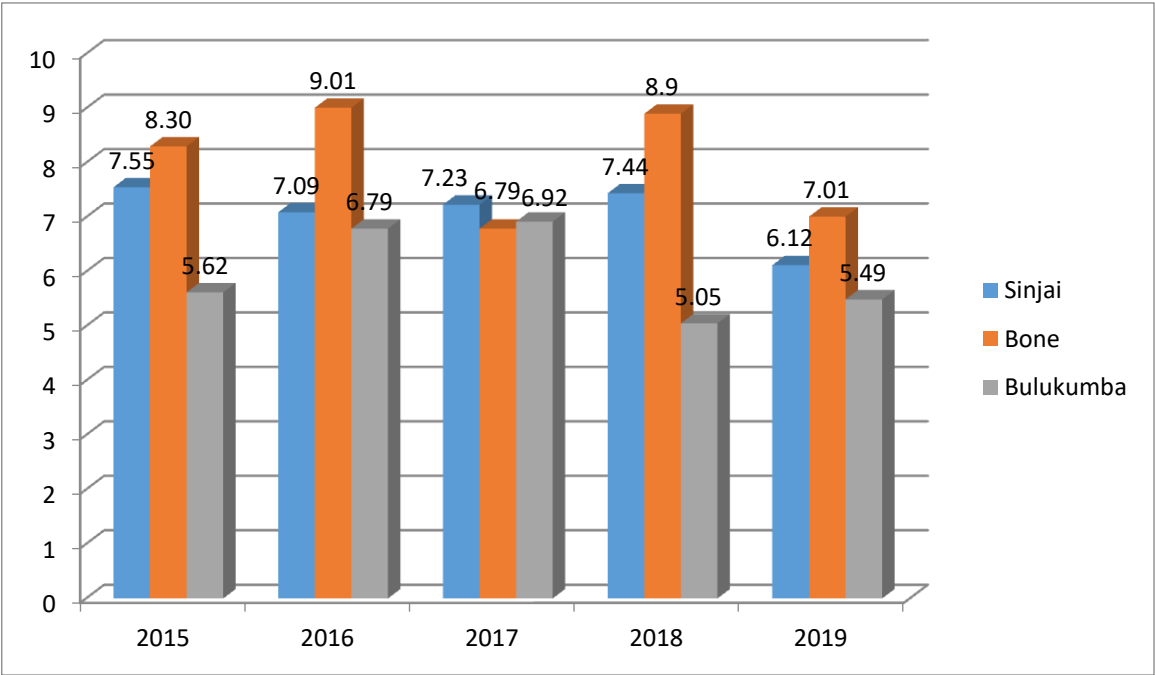
Tolok ukur keberhasilan pembangunan daerah, salah satunya adalah pertumbuhan ekonomi. Angka pertumbuhan ekonomi dapat menjadi indikator peningkatan kesejahteraan masyarakat. Tingkat pertumbuhan ekonomi diukur dengan melihat laju pertumbuhan Produk Domestik Regional Bruto (PDRB) per kapita Atas Dasar Harga Konstan (ADHK) dan atas dasar harga berlaku (ADHB). Produk Domestik Regional Bruto (PDRB) per kapita Kabupaten Sinjai mengalami peningkatan cukup signifikan dimana pada tahun 2018 PDRB atas dasar harga berlaku (ADHB) sebesar Rp. 9.167.999,86 dan pada tahun 2019 menjadi Rp. 10.229.172,99. Jika pengaruh perubahan harga dikeluarkan maka PDRB atas dasar harga konstan (ADHK) pada tahun 2018 sebesar Rp. 6.218.639,84 dan pada tahun 2019 menjadi Rp.6.684.165,99. Seiring dengan peningkatan PDRB ADHK yang meningkat setiap tahunnya menunjukkan pertumbuhan nyata ekonomi per kapita dan kesejahteraan penduduk Kabupaten Sinjai semakin lebih baik sehingga kemampuan daya beli masyarakat juga akan meningkat.

Tabel 3.1.  
Grafik Rata-rata Pertumbuhan Ekonomi Kabupaten Sinjai, Provinsi Sulawesi Selatan dan Nasional Tahun 2015-2019



Sumber: BPS Sinjai, 2020; dan BPS Provinsi Sulawesi Selatan, 2020

Tabel 3.2.  
Grafik Pertumbuhan Ekonomi (%) Daerah Kabupaten Sinjai dan sekitarnya  
Tahun 2015-2019



Sumber : BPS Sinjai, 2020

Nilai PDRB pada tahun 2019 adalah sebesar Rp. 10,96 Trilyun, Kabupaten sinjaili mengalami pertumbuhan ekonomi pada sebesar 6,12 %, lebih tinggi dari pertumbuhan ekonomi nasional, meski lebih rendah dari pertumbuhan ekonomi Propinsi Sulawesi Selatan.

Tabel. 3.3.  
PDRB Atas dasar Harga Berlaku dan Konstan  
Tahun 2015 s.d. 2019 Kabupaten Sinjai

(Dalam Rp. Juta)

PDRB	TAHUN				
	2015	2016	2017	2018	2019
(1)	(2)	(3)	(4)	(5)	(6)
ADHB	7.517.571,06	8.294.879,43	9.167.999,90	10.218.354,40	10,960,624.8
ADHK	5.415.380,10	5.799.305,71	6.218.639,84	6.684.165,99	7,090,283.6

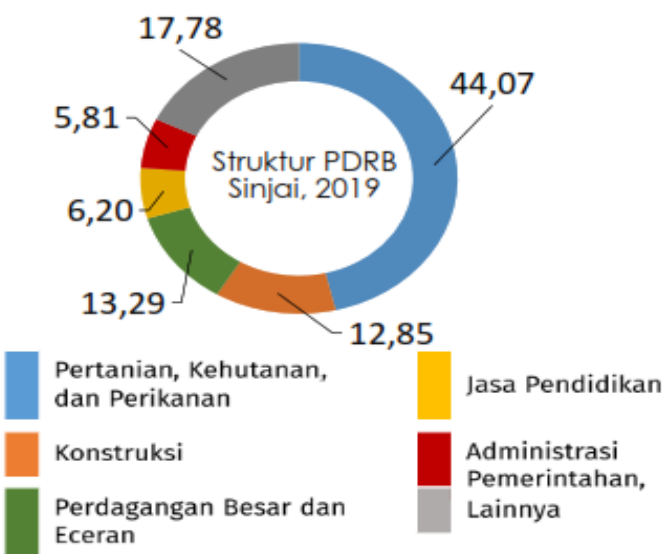
Sumber : BPS Kabupaten Sinjai, 2020

Sektor lapangan usaha yang memberikan konstribusi yang paling dominan terhadap PDRB Kabupaten Sinjai Tahun 2019 adalah Pertanian, Kehutanan dan Perikanan dengan kontribusi sebesar 44,07%, menurun sebesar 0,96% dari tahun sebelumnya yaitu 45,03% . Meski konstribusi sektor ini mengalami penurunan, tetapi nilai PDRB atas harga

konstan mengalami peningkatan, dari Rp. 2.874.607,5 Juta pada tahun 2018 menjadi Rp.3.004.242,3 Juta pada tahun 2019.

Komposisi konstribusi sektor lapangan usaha terhadap PDRB Tahun 2019 selanjutnya diurut dari yang besar ke kecil adalah : Perdagangan Besar dan Eceran Reparasi Mobil dan Sepeda Motor sebesar 13,29% ; Konstruksi 12,85%; Jasa Pendidikan 6,20% ; Administrasi Pemerintahan, Pertahanan dan Jaminan Sosial Wajib 5,81%; Informasi dan Komunikasi 2,84%; Jasa Keuangan 2,82%; Industri Pengolahan 2,77%; Pertambangan dan Penggalian 2,56%; Real Estate 2,32%; Jasa Kesehatan dan Kegiatan Sosial 1,64%; Transportasi dan Pergudangan 1,55%; Jasa Lainnya 0,68%; Penyediaan Akomodasi dan Makan Minum 0,38%; Pengadaan Listrik, Gas 0,08%; Pengadaan Air 0,07%; Jasa Perusahaan 0,07%.

Tabel 3.4  
Grafik Struktur Perekonomian Kabupaten Sinjai Menurut Lapangan Usaha Tahun 2019 (BPS Sinjai, 2020)



Struktur ekonomi Kabupaten Sinjai Tahun 2019 sektor pertanian, kehutanan dan perikanan masih menempati posisi yang tertinggi dalam konstribusi terhadap PDRB.

Tabel 3.5  
Pertumbuhan PDRB menurut Lapangan Usaha Kabupaten Sinjai  
Tahun 2015-2019 (persen)

Kategori	Lapangan Usaha	2015	2016	2017	2018*	2019 **
(1)	(2)	(7)	(8)	(9)	(10)	(11)
A	Pertanian, Kehutanan, dan Perikanan	7,71	6,64	6,72	5,53	4,51
B	Pertambangan dan Penggalian	10,76	10,64	12,60	9,15	4,61
C	Industri Pengolahan	6,48	6,66	7,59	2,05	11,86
D	Pengadaan Listrik, Gas	(1,64)	10,56	5,73	3,85	6,81
E	Pengadaan Air	0,63	6,37	7,21	8,02	7,14
F	Konstruksi	7,02	6,87	6,62	7,97	2,14
G	Perdagangan Besar dan Eceran, dan Reparasi Mobil dan Sepeda Motor	7,75	9,47	9,52	12,74	12,37
H	Transportasi dan Pergudangan	5,04	2,01	7,10	10,82	9,33
I	Penyediaan Akomodasi dan Makan Minum	5,70	6,45	8,99	13,73	12,46
J	Informasi dan Komunikasi	8,06	9,06	8,21	11,71	10,33
K	Jasa Keuangan	8,08	15,62	1,80	4,04	2,52
L	Real Estate	6,24	5,71	6,92	4,89	5,27
M,N	Jasa Perusahaan	4,28	6,68	8,79	9,75	9,81
O	Administrasi Pemerintahan, Pertahanan dan Jaminan Sosial Wajib	7,11	1,86	4,85	5,02	5,69
P	Jasa Pendidikan	7,71	6,86	8,93	9,82	6,21
Q	Jasa Kesehatan dan Kegiatan Sosial	8,05	6,63	8,38	9,40	9,67
R,S,T,U	Jasa lainnya	6,77	7,56	9,26	12,85	9,38
Pertumbuhan PDRB		7,55	7,09	7,23	7,37	6,12

Sumber Data : BPS Sinjai Tahun 2020

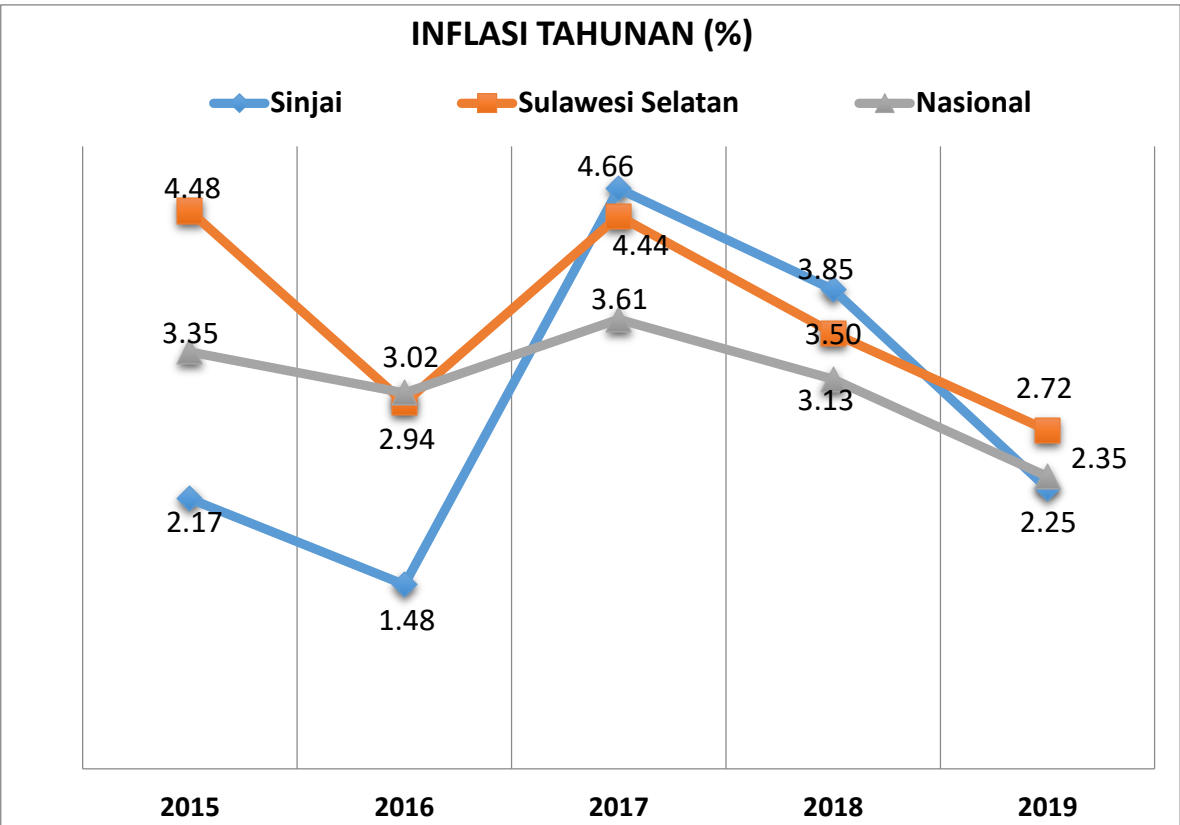
Pertumbuhan ekonomi Kabupaten Sinjai tahun 2019 didukung semua lapangan usaha. Pertumbuhan tertinggi dicapai Penyediaan Akomodasi dan Makan Minum sebesar 13,73 persen diikuti oleh Jasa Lainnya sebesar 12,85 persen; Perdagangan Besar dan Eceran, dan Reparasi Mobil dan Sepeda Motor sebesar 12,74 persen; Informasi dan Komunikasi sebesar 11,71 persen; sedangkan pertumbuhan terendah yaitu Industri Pengolahan sebesar 2,05 persen.

3.1.1.2. Inflasi

Laju inflasi menunjukkan perkembangan indeks harga konsumen atau mencerminkan kestabilan nilai tukar rupiah. Perkembangan inflasi di Kabupaten Sinjai sangat dipengaruhi berbagai faktor eksternal diluar kendali pemerintah daerah. Perkembangan harga barang dan jasa di Kabupaten Sinjai tidak terlepas dari kondisi perkembangan harga ditingkat nasional maupun regional.

Tingkat inflasi Kabupaten Sinjai mengacu pada Laju Inflasi Kabupaten Bone dan Kabupaten Bulukumba. Dimana Kabupaten Sinjai belum masuk dalam penghitungan inflasi BPS sehingga data inflasi yang dijadikan acuan dihitung berdasarkan nilai rata-rata inflasi Kabupaten Bone dan Kabupaten Bulukumba.

Tabel 3.6  
Grafik Perkembangan Laju Inflasi Tahunan  
Kabupaten Sinjai, Sulawesi Selatan dan Nasional Tahun 2015 - 2019



Sumber Data: BPS Sinjai, 2020 dan BPS Provinsi Sulawesi Selatan, 2020

Berdasarkan perkembangan laju inflasi kabupaten Sinjai tahun 2019 mengalami penurunan dengan capaian sebesar 2,25% dibandingkan dengan tahun 2018 sebesar 3,85%. Turunnya inflasi ini dipengaruhi kebijakan pemerintah pusat dengan menurunkan harga BBM yang berimplikasi pada peningkatan kemampuan daya beli masyarakat. Kelompok pengeluaran yang memberikan andil besar terhadap inflasi

Kabupaten Sinjai Tahun 2019 adalah kelompok pengeluaran makanan jadi, minuman, rokok dan tembakau. Sementara itu kelompok pengeluaran transport, komunikasi dan jasa keuangan menjadi kelompok pengeluaran yang memberikan andil terbesar dalam menahan laju inflasi kota Sinjai.

### 3.1.1.3 Ketenagakerjaan

Ketenagakerjaan merupakan bidang yang penting dalam peningkatan kesejahteraan masyarakat karena dalam bidang ini akan terlihat kualitas sumber daya manusia sekaligus income rumah tangga untuk memenuhi kebutuhan sehari-hari. Dalam bahasan ketenagakerjaan, Tingkat Pengangguran Terbuka (TPT) merupakan indikator yang relevan dalam melihat pencapaian tujuan pembangunan di bidang ketenagakerjaan, dimana semakin menurun tingkat pengangguran akan mengindikasikan peningkatan kesejahteraan manusia karena diasumsikan pendapatan rumah tangga yang meningkat. Demikian pula sebaliknya.

Berdasarkan data BPS Tahun 2020 tingkat pengangguran di Kabupaten Sinjai mengalami kenaikan sebesar 0,14 persen di tahun 2019 dibandingkan dengan pada tahun sebelumnya (2018) sebesar 2,14 persen.

Tabel 3.7  
Perkembangan Ketenagakerjaan  
Kabupaten Sinjai, Tahun 2014 – 2019\*

KETENAGAKERJAAN	Satuan	2014	2015	2017	2018	2019
Angkatan Kerja	Jiwa	113.001	108.593	118.332	118.070	113.304
Bekerja	Jiwa	112.012	106,909	112.970	115.549	110.725
Pengangguran Terbuka	Jiwa	989	1.684	5.362	2.521	2.579
Tingkat Partisipasi Angkatan Kerja	Persen	68,80	65,28	69,61	68,80	65,18
Tingkat Pengangguran	Persen	0,90	1,5	4,53	2,14	2,28

Sumber : BPS Sinjai, 2020.

\*)Data tahun 2016 tidak

tersedia

BPS mencatat Tingkat Pengangguran Terbuka (TPT) di Kabupaten Sinjai pada tahun 2019 mencapai 2,28 persen, lebih tinggi dibandingkan pada tahun 2018 yang hanya 2,14 persen. Jumlah pengangguran terbuka di Kabupaten Sinjai cenderung sama, sebanyak 2.521 jiwa pada tahun 2018 dan 2.579 jiwa pada tahun 2019.

3.1.1.4 Kemiskinan

Pertumbuhan ekonomi suatu daerah dapat diukur dari tingkat kemiskinan suatu daerah. Kemiskinan merupakan salah satu indikator kesejahteraan yang dihitung melalui konsep kemampuan memenuhi kebutuhan dasar. Kemiskinan dipandang sebagai ketidakmampuan dari sisi ekonomi untuk memenuhi kebutuhan dasar makanan. Garis Kemiskinan adalah representasi dari jumlah rupiah minimum yang dibutuhkan untuk memenuhi kebutuhan pokok minimum makanan yang setara dengan 2100 kilokalori per kapita per hari dan kebutuhan pokok bukan makanan. Badan Pusat Statistik (BPS) menggunakan dua komponen dalam menghitung garis kemiskinan, yaitu garis kemiskinan makanan dan garis kemiskinan non makanan. Sehingga pendataan penduduk miskin dilakukan terhadap penduduk yang memiliki rata-rata pengeluaran per kapita perbulan dibawah garis kemiskinan.

Perkembangan garis kemiskinan di Kabupaten Sinjai menunjukkan garis kemiskinan tahun 2017 sebesar Rp. 250.551,- terdapat penduduk miskin sebesar 9,24 persen. Tahun 2018 angka garis kemiskinan meningkat menjadi Rp. 281.301 perkapita perbulan, terdapat 9.28 persen orang miskin . Selanjutnya dengan garis kemiskinan Rp. 294.916,- pada tahun 2019, jumlah penduduk miskin sebesar 9,14 persen, atau setara dengan 22.313 jiwa. Dari gambaran data tersebut dapat dilihat bahwa meskipun angka garis kemiskinan meningkat, tetapi jumlah proporsi penduduk miskin makin menurun. Artinya terdapat penduduk yang berhasil keluar dari garis kemiskinan sebesar 0,14 %.

Tabel 3.8  
Garis Kemiskinan Dan Penduduk Miskin di Kabupaten Sinjai  
Tahun 2014-2019

Tahun	Garis Kemiskinan (Rp/kapita/bulan)	Penduduk Miskin	
		Jumlah Total (jiwa)	Persentase
2014	222,751	21.295	9,56
2015	231,732	21.458	9,26
2016	240,245	22.607	9,41
2017	250.551	22.288	9,24

Tahun	Garis Kemiskinan (Rp/kapita/bulan)	Penduduk Miskin	
		Jumlah Total (jiwa)	Persentase
2018	281.301	22.520	9,28
2019	294.916	22.313	9,14

Sumber Data : BPS Sinjai, 2020

Persentase penduduk miskin di Kabupaten Sinjai mempunyai kecenderungan untuk terus menurun dari kurun waktu 2014-2019, dimana pada tahun 2014 persentase penduduk miskin mencapai 9.56% dan pada tahun 2019 sebesar 9,14%, secara kumulatif mengalami penurunan sebesar 0,42%. Meski Peningkatan ini disebabkan karena faktor kondisi alam yang tidak begitu mendukung yang mana sebagian besar penduduk Kabupaten Sinjai bertumpu pada sector pertanian, kehutanan dan perikanan. Maka dalam rangka mendorong pertumbuhan ekonomi, kebijakan perekonomian Kabupaten Sinjai tahun 2021 diarahkan untuk menciptakan kesempatan kerja dalam upaya percepatan penanggulangan kemiskinan guna mewujudkan kesejahteraan masyarakat, melalui kebijakan pemberian Stimulus modal dan teknologi bagii UMKM, Pengembangan bibit unggul bagi perikanan budidaya dan tambak, Penguatan peran perempuan dalam pengembangan kesejahteraan keluarga, Pembangunan sarana/prasarana pasar komoditas unggulan tiap kecamatan, dan Pemeliharaan jalan dan jembatan secara merata ke pelosok desa.

Tabel 3.9  
Asumsi Indikator Ekonomi Makro Kabupaten Sinjai Tahun 2021

No	Indikator	RPJMD	RKPD 2021
1	Pertumbuhan Ekonomi (%)	7 – 9	6,57
2	Tingkat Pengangguran (%)	3,72	2.76
3	Inflasi (%)	4 - 5	2.25
4	PDRB Per Kapita (Rp. Juta)	38 – 42	47,70
5	Tingkat Kemiskinan (%)	8 – 9	9,0
6	Indeks Pembangunan Manusia	65 – 75	67.32
7	Gini Ratio	0,2 – 0,4	0,30

Sumber : RPJMD Kab. Sinjai 2018 -2023

3.1.2 Prospek dan Tantangan Perekonomian Daerah

3.1.2.1 Prospek Perekonomian Daerah

Tabel. 3.10  
Prospek Perekonomian Kabupaten Sinjai Tahun 2021

No.	Bidang/sector	Uraian
internal		
1	Pertanian/pangan/Peternakan, kelautan dan Perikanan, dan Kehutanan	Kondisi Kab. Sinjai yang sebagian besar merupakan kawasan hutan serta memiliki luas lahan pertanian yang cukup besar, dan jumlah petani yang banyak dengan komoditas yang beragam, dan terletak pada kawasan teluk Bone sehingga memiliki pesisir laut yang sebagian besar telah dimanfaatkan sebagai kawasan tambak.
2	Industri	Berdasarkan kondisi geografis Kab. Sinjai Memiliki Sumber daya alam yang sangat besar utamanya, Pertanian, perikanan dan Pariwisata.
3	Energi	Dengan besarnya potensi Sumber daya Air yang dimiliki sehingga berpotensi pada pengembangan sumberdaya energi alternatif.
Eksternal		
1	Kelangkaan Pangan ditingkat regional dan nasional	Memberikan peluang bagi pertanian dalam arti luas serta pengembangan pemasaran produk pertanian dan hasil olahannya.
2	Pergeseran Kekuatan ekonomi Regional dan Nasional	Potensi Sumberdaya alam yang melimpah menempatkan Kabupaten Sinjai sebagai salah satu kawasan pertanian dan perikanan.

Untuk menjawab tantangan dalam membangun pondasi yang kokoh untuk pertumbuhan ekonomi yang berkelanjutan di Kabupaten Sinjai sangat dibutuhkan adanya kelembagaan yang memadai, terutama yang terkait dengan:

- 1) konsistensi antara regulasi dengan implementasi di lapangan;
- 2) peraturan daerah (Perda) yang mendukung pembangunan ekonomi;

- 3) pelayanan publik yang optimal;
- 4) koordinasi dan sinergitas seluruh pihak yang terkait (SKPD, dunia usaha/wasta, perguruan tinggi, ormas/LSM dan lain-lain);
- 5) hidup dan berkembangnya budaya kerja keras yang akarnya terdapat dalam nilai lokal *“reso temmangingngik namolomo naletei pammase dewata”* yang bermakna bahwa keberhasilan pembangunan daerah hanya dapat terwujud melalui kerja keras yang ditandai dengan etos kerja yang tinggi serta diridhoi oleh Tuhan Yang Maha Kuasa.

Namun demikian, jika merujuk pada keseluruhan (komprehensivitas) pandangan terhadap realitas pertumbuhan ekonomi tersebut, terutama jika pembangunan ekonomi dianggap merupakan suatu proses yang dapat menyebabkan pendapatan per kapita penduduk suatu masyarakat meningkat dalam jangka panjang, maka perhatian kebijakan ekonomi daerah Kabupaten Sinjai sudah sepatutnya tetap memperhatikan aspek pemerataan pendapatan di kalangan warga masyarakat daerah ini. Sumberdaya manusia adalah faktor produksi yang utama yang dimiliki oleh setiap individu. Karena itu pemerataan kepemilikan faktor produksi dalam masyarakat harus dimulai dari usaha-usaha peningkatan kualitas sumberdaya manusia.

#### **3.1.2.2 Tantangan Perekonomian Daerah**

Tantangan perekonomian di Kab. Sinjai dari berbagai dapat dilihat secara langsung maupun tidak langsung dipengaruhi oleh perkembangan saat ini dan yang akan datang, baik pada perkembangan lingkungan eksternal maupun internal. Perkembangan lingkungan eksternal Kab. Sinjai sangat dipengaruhi oleh kebijakan perekonomian Provinsi Sulawesi Selatan dan Nasional. Analisis untuk kondisi internal dan kondisi eksternal terhadap pencapaian tujuan pembangunan daerah berdasarkan hasil analisis gambaran umum kondisi daerah, evaluasi hasil pelaksanaan program dan kegiatan RKPD sampai tahun 2019 dan kondisi ekonomi daerah tahun 2019 dan perkiraan tahun

2020 meliputi faktor internal dan faktor eksternal.

#### **3.1.2.2.1 Aspek Internal**

Aspek internal yang akan mempengaruhi perekonomian Kab. Sinjai diperkirakan tidak jauh berbeda dari tahun sebelumnya adalah sebagai berikut :

1. **Jumlah penduduk**, kondisi ini disatu sisi merupakan potensi pasar barang dan jasa, namun disisi lain merupakan beban pembangunan ekonomi.
2. **Kualitas sumber daya manusia**, yang profesional, terampil dan memiliki inovasi dalam menghasilkan suatu karya berpengaruh kepada berkurangnya tingkat pengangguran dan dapat menumbuh kembangkan para wirausaha baru yang mandiri.
3. **Ketersediaan infrastruktur** wilayah melalui penyediaan sarana dan prasarana yang relatif baik akan mempengaruhi tingkat efisiensi perekonomian dan peningkatan daya tarik bagi investor.
4. **Penurunan kontribusi sektor primer** yang mengakibatkan terjadinya pengangguran.
5. **Iklim investasi yang kondusif**, seperti rendahnya angka kriminalitas dan jumlah demonstrasi, kondisi ini sangat mempengaruhi kelancaran usaha dan aktifitas ekonomi.
6. **Kondisi georafis** Kabupaten Sinjai yang sebagian besar wilayahnya merupakan kawasan dataran rendah dan dataran tinggi sehingga memerlukan perhatian khusus dalam pengembangan daerah kedepan.

#### **3.1.2.2.1 Aspek Eksternal**

Aspek eksternal yang mempengaruhi perekonomian Kab. Sinjai pada Tahun 2020 diperkirakan adalah:

1. Pertumbuhan ekonomi Indonesia diprediksi akan melambat, mengakibatkan perlambatan pada sektor ril yang berdampak pada penurunan pendapatan masyarakat.
2. Pandemi Covid – 19 (Coronavirus Disease 19) yang melanda hampir semua wilayah gobl dan nasional, akan berdampak pada menurunnya kunjungan wisata, menurunnya permintaan ekspor komoditas perikanan dan perkebunan, meningkatnya angka pengangguran. Tantangan-tantangan tersebut di atas sangat menentukan tumbuh dan berkembangnya perekonomian di Kabupaten Sinjai.

Oleh karena itu, tantangan ini harus dapat diatasi secara proporsional melalui penetapan prioritas pembangunan daerah, penetapan rencana kerja dan

pendanaannya, serta penataan hubungan tata kerja dalam pelaksanaannya, sehingga terjadinya sinergitas dan kebersamaan dari semua stakeholders pembangunan di Kabupaten Sinjai.

### **3.1.3 Sasaran dan Arah Kebijakan Perekonomian Daerah**

#### **3.1.3.1 Sasaran Ekonomi Makro**

Sasaran ekonomi makro Kabupaten Sinjai Tahun 2021 adalah pemantapan pertumbuhan ekonomi serta tujuan meletakkan fondasi yang kokoh Tahap ke- III pelaksanaan Rencana Pembangunan Jangka Panjang Daerah (RPJPD 2005-2025) dan RPJMD 2018-2023 dengan tujuan utama menciptakan kesempatan kerja, mengurangi penduduk miskin, serta meningkatkan mutu pelayanan publik dalam mewujudkan tujuan bernegara.

Memasuki tahun ketiga tahapan pembangunan jangka menengah Kabupaten Sinjai 2018-2023, sesuai dengan misi yang telah ditetapkan, untuk mencapai tujuan mewujudkan kesejahteraan masyarakat melalui kolaborasi pemerintah, pelaku usaha dan kelompok masyarakat dalam berkembangnya iklim usaha dan investasi serta pemanfaatan pendapatan daerah secara tepat. Sasaran yang dicapai adalah : Meningkatkan pendapatan masyarakat; Meningkatnya taraf hidup masyarakat tidak mampu; Berkembangnya iklim usaha dan investasi; Meningkatnya produktivitas sektorsektor perekonomian masyarakat; dan Meningkatnya produktivitas sumber-sumber pendapatan daerah;

#### **3.1.3.2 Arah Kebijakan Perekonomian**

Arah kebijakan ekonomi makro secara nasional merupakan bagian dari kerangka pikir arah kebijakan perekonomian dalam daerah. Interaksi arah kebijakan ini merupakan faktor penting guna menjamin efektifitas pendanaan dalam pencapaian sasaran perekonomian daerah, dan pendekatan secara holistik ini akan lebih terfokus pada penyelesaian permasalahan-permasalahan perekonomian regional dan nasional, sehingga dampak yang dihasilkan dan manfaat yang diperoleh dapat dilakukan secara efisien. Pembangunan ekonomi daerah merupakan bagian dari pembangunan daerah secara menyeluruh. Keberhasilan pembangunan ekonomi daerah ditentukan oleh keselarasan kebijakan Pemerintah Pusat, Regional serta Daerah dengan tetap bertumpu pada visi dan misi daerah yang tertuang dalam Rencana Pembangunan Jangka Menengah Daerah (RPJMD) dan Rencana Pembangunan Jangka Panjang Daerah (RPJPD), serta memperhatikan kondisi dan potensi serta permasalahan-permasalahan yang

berkembang di daerah. Dalam rancangan RKP 2021, arah kebijakan pembangunan adalah pemulihan ekonomi setelah pandemi *Corona Virus Diseases 2019* (Covid-19), dan reformasi sosial. Pemulihan ekonomi meliputi Pemulihan Industri, Pariwisata dan Investasi, sedangkan reformasi sosial difokuskan pada Reformasi Sistem Kesehatan Nasional Reformasi Sistem Perlindungan Sosial, dan Reformasi Sistem Ketahanan Bencana.

Sedangkan untuk rancangan RKPD 2021 Propinsi Sulawesi Selatan, berdasarkan hasil analisis pada berbagai prospek dan tantangan ekonomi daerah, dan sejalan dengan arah kebijakan ekonomi makro RKP 2021, maka dirumuskan arah kebijakan perekonomian Provinsi Sulawesi Selatan Tahun 2021 sebagai berikut :

1. Pelembagaan pemerintahan yang bersih dan ber-akuntabilitas
2. Pembangunan pelabuhan ekspor, penumpang dan feeder serta bandara
3. Pengembangan pariwisata sebagai sumber pertumbuhan ekonomi utama dengan destinasi unggulan berbasis wisata alam, budaya dan buatan dalam standar nasional dan internasional iklim.
4. Akselerasi peningkatan kualitas lulusan pendidikan menengah umum dalam meluluskan tamtatan pada seleksi perguruan tinggi negeri bereputasi.
5. Peningkatan kapasitas lembaga penyedia layanan pemberdayaan perempuan, perlindungan perempuan dan anak, peningkatan kualitas keluarga dan pemenuhan hak anak.
6. Akselerasi pembangunan rumah sakit regional.
7. Akselerasi hilirisasi pengelolaan produk berbasis sumberdaya alam (pertanian, peternakan, perikanan, perkebunan, kehutanan dan pertambangan) secara ekologis.
8. Penguatan koordinasi antar pemangku kepentingan dan antar tingkatan pemerintahan dalam pemeliharaan keanekaragaman hayati dan pelaksanaan pembangunan rendah karbon.

Perwujudan pertumbuhan ekonomi yang inklusif di Sulawesi Selatan akan dilakukan dengan mempercepat pemenuhan kebutuhan pelayanan dasar sesuai standar pelayanan minimal yang diatur melalui ketentuan peraturan perundang-undangan melalui strategi dan arah kebijakan sebagai berikut:

1. Mendorong Pertumbuhan sektor pertanian, kehutanan, dan perikanan berada di atas pertumbuhan ekonomi. Dinamika sektor pertanian, kehutanan, dan perikanan tampaknya berasosiasi dengan dinamika kemiskinan di wilayah perdesaan. Sebagian besar penduduk miskin di Sulawesi Selatan bermukim di

wilayah perdesaan yang bercorak pertanian, sehingga pertumbuhan sektor pertanian yang berkeadilan;

2. Mendorong ekonomi kreatif dan ekonomi digital di wilayah perkotaan untuk mengurangi pengangguran dan menyerap tenaga kerja terdidik. Data menunjukkan bahwa para penganggur berdomisili di wilayah perkotaan, berada di usia produktif, dan relatif terdidik, sehingga peningkatan kualitas sumber daya manusia yang inklusif;
3. Mendorong peran pusat-pusat kegiatan sebagai pusat pertumbuhan ekonomi yang produktif guna memacu pemerataan pembangunan antar wilayah sehingga pendapatan masyarakat dapat meningkat secara merata.

Untuk rencana kerja pemerintah daerah kabupaten, arah kebijakan ekonomi kabupaten Sinjai Tahun 2021 dalam RPJMD Kabupaten Sinjai 2018-2023 yang meliputi :

1. Pengembangan Taman Hutan Raya
2. Stimulus modal dan teknologi bagi UMKM
3. Pengembangan bibit unggul bagi perikanan budidaya dan tambak
4. Intensifikasi pengelolaan sumber-sumber pendapatan daerah
5. Penguatan kelembagaan masyarakat dan pemuda serta civil society
6. Penguatan peran perempuan dalam pengembangan kesejahteraan keluarga
7. Pemberian insentif kepada pesantren, lembaga keagamaan dan pemuka agama
8. Pembangunan sarana/prasarana pasar komoditas unggulan tiap kecamatan
9. Pemeliharaan jalan dan jembatan secara merata ke pelosok desa
10. Pembangunan infrastruktur dan sarana/prasarana perumahan
11. Pembangunan dan optimalisasi fungsi drainase perkotaan dan perdesaan

### **3.2. ARAH KEBIJAKAN KEUANGAN DAERAH**

Keuangan daerah merupakan salah satu aspek yang penting dalam perencanaan pembangunan. Dalam pengelolaan keuangan daerah harus dihasilkan suatu kebijakan keuangan daerah yang akurat dan cermat. Keberhasilan suatu daerah dalam melaksanakan pembangunannya tidak bisa dilepaskan dari faktor pengelolaan keuangan daerah yang baik.

Dalam pencapaian suatu pembangunan daerah memerlukan dukungan penganggaran yang berasal dari berbagai sumber, antara lain dari Pendapatan Asli Daerah yang berasal dari Pajak Daerah, Retribusi, Pengelolaan Kekayaan Daerah yang Dipisahkan serta lain-lain PAD yang sah. Selain itu juga dari Dana Perimbangan yang terdiri dari Bagi Hasil Pajak/Bukan Pajak dan Dana Alokasi Umum. Anggaran

Pendapatan Daerah disusun sebagai kesatuan sistem komprehensif dan tersusun atas dasar potensi yang dikelola oleh Perangkat Daerah penghasil pendapatan daerah.

### **3.2.1 Proyeksi Keuangan Daerah dan Kerangka Pendanaan**

Berdasarkan hasil analisis dan perkiraan sumber-sumber pendapatan daerah dan realisasi pendapatan daerah 3 (tiga) tahun terakhir, arah kebijakan yang terkait dengan belanja daerah, serta target penerimaan dan pengeluaran pembiayaan, selanjutnya dapat diproyeksikan kerangka pendanaan pada tabel sebagai berikut :

#### **3.2.2.1. Arah Kebijakan Pendapatan Daerah**

Kebijakan Pendapatan Daerah Tahun Anggaran 2021, diarahkan kepada upaya peningkatan pendapatan daerah dari Pendapatan Asli Daerah (PAD) dan Dana Perimbangan. Upaya-Upaya yang dilakukan oleh Pemerintah Daerah untuk meningkatkan Pendapatan Daerah melalui intensifikasi dan ekstensifikasi, antara lain:

1. Menerapkan secara penuh penyesuaian tarif terhadap Pajak Daerah;
2. Meningkatkan koordinasi secara sinergis di bidang Pendapatan Daerah dengan Pemerintah Propinsi, Perangkat Daerah Penghasil atau pemungut PAD, dan Aparat Penegakan Hukum dalam rangka melakukan Penindakan terhadap penunggak pajak;
3. Meningkatkan kapasitas SDM pemungut Pajak, serta menyediakan sarana dan prasarana pemungut pajak yang memadai;
4. Meningkatkan peran dan fungsi Badan Layanan Umum dalam meningkatkan pelayanan dan pendapatan;
5. Meningkatkan kinerja Pendapatan Daerah melalui penyempurnaan sistem administrasi dan efisiensi penggunaan anggaran daerah.

Adapun Strategi pencapaian target Pendapatan Asli Daerah, ditempuh melalui :

- a) Penataan kelembagaan, penyempurnaan dasar hukum pemungutan dan realisasi penyesuaian tarif pungutan;
- b) Pelaksanaan pemungutan atas obyek pajak/retribusi baru dan pengembangan sistem operasi penagihan atas potensi pajak dan retribusi yang tidak memenuhi kewajibannya;
- c) Pemenuhan fasilitas dan sarana pelayanan secara bertahap sesuai dengan kemampuan anggaran (pemasangan MPOS)

- d) Melaksanakan pelayanan Langsung secara khusus untuk lebih memperhatikan dan memberikan kemudahan kepada masyarakat dalam membayar Pajak Bumi dan Bangunan Perkotaan Perdesaan (PBB P2);
- e) Penyebarluasan informasi dan program sosialisasi dibidang Pendapatan Daerah dalam upaya peningkatan kesadaran masyarakat dalam membayar pajak, retribusi dan lain-lain;
- f) Optimalisasi pemberdayaan dan pendayagunaan aset yang diarahkan kepada peningkatan Pendapatan Asli Daerah;
- g) Melakukan pembinaan secara teknis fungsional dalam upaya peningkatan fungsi dan peran SKPD sebagai unit kerja penghasil dibidang Pendapatan Daerah.

Dalam hal peraihan pendapatan daerah sampai saat ini masih banyak kendala dan permasalahan yang dihadapi terutama dalam peningkatan penerimaan Pendapatan Asli Daerah (PAD), adapun permasalahannya antara lain adalah :

- a. Adanya wabah Covid-19 yang melanda seluruh dunia dan berdampak sangat luas khususnya bagi wajib pungut pajak dan wajib pungut retribusi;
- b. Regulasi yang berlaku saat ini sudah jauh ketinggalan dibanding dengan peningkatan kesejahteraan dan perekonomian masyarakat. Semisal beberapa peraturan daerah yang mengatur masalah tarif atau besarnya pajak/retribusi daerah terlalu kecil dibanding dengan keadaan perekonomian saat ini.
- c. Tingkat kesadaran Wajib Pajak/Retribusi masih perlu ditingkatkan, disisi lain masih ditemui upaya dari wajib pajak/retribusi untuk menghindar dari kewajiban membayar pajak/retribusi daerah.(*tax avoidance*)
- d. Belum optimalnya system pengelolaan data obyek pajak dan obyek retribusi, yang menyebabkan data obyek pajak dan retribusi tidak sesuai dengan fakta/keadaan.
- e. Belum optimalnya penatausahaan perpajakan/retribusi daerah.
- f. Masih terbatasnya kapasitas petugas yang menangani pungutan pendapatan daerah.

Sumber pendapatan daerah terdiri dari Pendapatan Asli Daerah (PAD), Pendapatan transfer, dan Lain-lain Pendapatan Daerah Yang Sah. Rincian sumber pendapatan daerah tersebut adalah sebagai berikut:

- 1) Pendapatan Asli Daerah, terdiri dari:
  - a. Pajak Daerah terdiri dari Pajak Hotel, Pajak Restoran, Pajak Hiburan, Pajak Reklame, Pajak Penerangan Jalan, Pajak Air Tanah, Pajak Mineral Bukan Logam, Pajak Bumi dan Bangunan Perdesaan dan Perkotaan dan Bea Perolehan Hak Atas Tanah dan Bangunan.

- b. Retribusi Daerah terdiri dari Retribusi Jasa Umum, Retribusi Jasa Usaha, dan Retribusi Perizinan Tertentu.
  - c. Hasil Pengelolaan Kekayaan Daerah Yang Dipisahkan terdiri dari Bagian Laba Atas Penyertaan Modal pada Perusahaan Milik Daerah/BUMD.
  - d. Lain-lain Pendapatan Asli Daerah Yang Sah terdiri dari Hasil Penjualan Aset Daerah yang tidak Dipisahkan, Penerimaan Jasa Giro, Pendapatan dari Pengembalian, pendapatan dari pemanfaatan kekayaan daerah, Pendapatan dari Badan Layanan Umum Daerah, Pendapatan Bunga Penguatan Modal, Pendapatan dari bentuk-bentuk pendapatan lainnya yang merupakan hak Daerah.
- 2) Dana Perimbangan, terdiri dari:
- a. Bagi Hasil Pajak/Bukan Pajak adalah dana yang bersumber dari pendapatan APBN yang dialokasikan kepada daerah berdasarkan angka persentase untuk mendanai kebutuhan daerah dalam rangka pelaksanaan desentralisasi. Bagi Hasil Pajak/Bukan Pajak bersumber dari pajak dan sumber daya alam.  
Bagi Hasil Pajak/Bukan Pajak terdiri dari Bagi Hasil Pajak dan Bagi Hasil Bukan Pajak/Sumber Daya Alam.
    - a) Bagi Hasil Pajak terdiri dari :
      - Bagi Hasil dari Pajak Bumi dan Bangunan
      - Bagi Hasil Pajak Penghasilan (PPh) pasal 25 dan pasal 29
      - Bagi Hasil Cukai Hasil Tembakau
    - b) Bagi Hasil Bukan Pajak/Sumber Daya Alam terdiri dari :
      - Bagi hasil Iuran Eksplorasi dan iuran eksploitasi (Royalti)
      - Bagi hasil dari pungutan perusahaan perikanan
      - Bagi hasil SDA Mineral dan Batu Bara
      - Bagi Hasil Pertambangan Migas
  - b. Dana Alokasi Umum (DAU) merupakan dana transfer yang bersifat umum (block grant) untuk mengatasi masalah ketimpangan horizontal (antar Daerah) dengan tujuan utama pemerataan kemampuan keuangan antar Daerah. Dana Alokasi Umum merupakan :
    - 1. Komponen Dana Perimbangan yang bersumber dari APBN dalam rangka desentralisasi fiskal yang didasarkan atas formula dengan pendekatan alokasi dasar dan celah fiskal dengan memperhitungkan kebutuhan fiskal dan kapasitas fiskal daerah.
    - 2. Block Grant yang berfungsi sebagai instrumen untuk mengurangi dan memperbaiki kesenjangan fiskal antar daerah (horizontal fiscal imbalance)

yang dialokasikan dengan tujuan pemerataan kemampuan keuangan antar daerah.

- 3. Equalization grant, yaitu berfungsi untuk mengurangi kesenjangan kemampuan keuangan yang diakibatkan oleh perbedaan pendapatan daerah dari PAD, Dana Bagi Hasil Pajak dan Dana Bagi Hasil Sumber Daya Alam.
  - c. Dana Alokasi Khusus (DAK) merupakan dana yang bersumber dari pendapatan APBN yang dialokasikan kepada Daerah tertentu dengan tujuan untuk membantu mendanai kegiatan khusus yang merupakan urusan daerah dan sesuai dengan prioritas nasional. Dana Alokasi Khusus terbagi menjadi dua yaitu DAK Fisik dan DAK Non Fisik.
3. Lain-lain Pendapatan Daerah Yang Sah, terdiri dari:
- a. Pendapatan Hibah
  - b. Dana Bagi Hasil Pajak dari Provinsi dan Pemerintah Daerah Lainnya yang terdiri dari Dana Bagi Hasil Pajak dari Provinsi yang meliputi Bagi Hasil Pajak Kendaraan Bermotor, Bagi Hasil Balik Nama Kendaraan Bermotor, Bagi Hasil dari Pajak Bahan Bakar Kendaraan Bermotor, Bagi Hasil dari Pajak Pengambilan dan Pemanfaatan Air Permukaan dan Bagi Hasil Pajak Rokok Daerah.
  - c. Dana Penyesuaian dan Otonomi Khusus. Kabupaten Sinjai mendapat alokasi dana penyesuaian dimana dana tersebut bersumber dari APBN yang dialokasikan untuk mendukung program/kebijakan tertentu pemerintah yang mendasarkan peraturan perundang undangan berlaku dan kegiatannya sudah menjadi urusan daerah. Dana Penyesuaian otonomi khusus terdiri dari Dana Insentif Daerah (DID) yang pada Tahun 2020 dengan asumsi Pemerintah Kabupaten Sinjai memperoleh opini wajar tanpa pengecualian (WTP) atas laporan keuangan pemerintah daerah dari BPK pda Tahun anggaran 2019, menyampaikan peraturan daerah tentang APBD tepat waktu dan menyampaikan laporan keuangan tepat waktu serta memenuhi batas minimum penilaian kinerja.
  - d. Bantuan Keuangan dari Provinsi Atau Pemerintah Daerah Lainnya.
  - e. Dana Desa adalah dana yang bersumber dari APBN yang diperuntukkan bagi desa yang ditransfer melalui APBD Kabupaten dan digunakan untuk mendanai penyelenggaraan pemerintahan, pelaksanaan pembangunan, pembinaan kemasyarakatan dan pemberdayaan masyarakat. Adapun gambaran pendapatan daerah dituangkan dalam tabel sebagai berikut:

Tabel 3.11  
Realisasi dan Proyeksi / Target Pendapatan Daerah

**RENCANA KERJA PEMERINTAH DAERAH (RKPD)  
KABUPATEN SINJAI 2021**

Kabupaten Sinjai Tahun 2018 s/d 2021

No	URAIAN	JUMLAH			
		Realisasi Tahun 2018	Realisasi Tahun 2019	Tahun Berjalan 2020	Proyeksi Target Tahun 2021
1	2a	3	4	5	6
I	<b>PENDAPATAN</b>	<b>1.136.957.908.086,82</b>	<b>1.136.260.444.329,50</b>	<b>1.161.334.69.02,00</b>	<b>1.009.786.534.02,50</b>
1	<b>PENDAPATAN ASLI DAERAH</b>	<b>95.272.248.178,82</b>	<b>102.321.438.306,69</b>	<b>100.436.676.702,00</b>	<b>90.727.382.908,50</b>
1.1	Pendapatan Pajak Daerah	15.829.516.434,00	16.419.188.482,60	15.830.284.926,00	11.523.222.938,00
1.2	Pendapatan Retribusi Daerah	6.122.025.761,80	5.263.054.048,50	6.380.209.30,00	4.309.392.000,00
1.3	Pendapatan Hasil Pengelolaan Kekayaan Daerah yang Dipisahkan	4.660.802.844,00	4.773.194.827,00	4.773.194.827,00	4.300.000.000,00
1.4	Lain-lain PAD yang Sah	68.659.903.139,02	75.866.000.948,59	73.452.987.599,00	70.594.767.970,0
2	<b>DANA PERIMBANGAN</b>	<b>867.037.746.222,00</b>	<b>867.367.968.940,00</b>	<b>917.097.402.000,00</b>	<b>778.548.760.000,00</b>
2.1	Bagi Hasil Pajak/Bagi Hasil Bukan Pajak	18.555.791.478,00	14.201.186.452,00	15.209.332.000,00	15.854.593.,000,00
2.2	Dana Alokasi Umum	585.911.082.000,00	611.802.671.000,00	620.278.102.000,00	553.586.735.000,00
2.3	Dana Alokasi Khusus	262.570.872.744,00	131.603.448.409,00	281.609.968.000,00	209.107.432.000,00
3	<b>LAIN-LAIN PENDAPATAN DAERAH YANG SAH</b>	<b>174.647.913.686,00</b>	<b>166.571.037.082,81</b>	<b>143.800.490.800,00</b>	<b>140.510.391.117,00</b>
3.1	Dana Bagi Hasil Pajak dari Propinsi dan Pemda Lainnya	33.261.200.741,00	46.334.241.882,81	35.000.000.000,00	32.433.969.317,00
3.2	Bantuan Keuangan Dari Propinsi atau Pemda Lainnya	10.276.204.752,00	5.746.540.800,00	5.746.540.800,00	5.746.540.800,00
3.3	Hibah	31.106.920.000,00	-	30.166.000.000,00	30.166.000.000,00
3.4	Dana Desa	59.003.588.193,00	69.302.960.400,00	72.887.950.000,00	72.163.881.000,00
3.5	Dana Insentif Daerah (DID)	41.000.000.000,00	-		

Sumber data : Badan Pendapatan Daerah Tahun 2020

Tabel 3.12  
Rata-rata Pertumbuhan Realisasi Persentase Sumber Pendapatan Daerah  
Kabupaten Sinjai

No	URAIAN	JUMLAH			
		Realisasi Tahun 2018	Realisasi Tahun 2019	Tahun Berjalan 2020	Rata-rata Pertumbuhan (%)
1	2	3	4	5	6
I	<b>PENDAPATAN</b>	<b>1.197.055.934.086,82</b>	<b>1.136.260.444.329,50</b>	<b>1.161.334.69.02,00</b>	<b>3,75</b>
1	<b>PENDAPATAN ASLI DAERAH</b>	<b>95.272.248.178,82</b>	<b>102.321.438.306,69</b>	<b>100.436.676.702,00</b>	<b>2,51</b>
1.1	Pendapatan Pajak		16.419.188.482,60	15.830.284.926,00	0,06

**RENCANA KERJA PEMERINTAH DAERAH (RKPD)  
KABUPATEN SINJAI 2021**

No	URAIAN	JUMLAH			
		Realisasi Tahun 2018	Realisasi Tahun 2019	Tahun Berjalan 2020	Rata-rata Pertumbuhan (%)
1	2	3	4	5	6
	Daerah	15.829.516.434,00			
1.2	Pendapatan Retribusi Daerah	6.122.025.761,80	5.263.054.048,50	6.380.209.30,00	0,59
1.3	Pendapatan Hasil Pengelolaan Kekayaan Daerah yang Dipisahkan	4.660.802.844,00	4.773.194.827,00	4.773.194.827,00	1,18
1.4	Lain-lain PAD yang Sah	68.659.903.139,02	75.866.000.948,59	73.452.987.599,00	3,11
2	<b>DANA PERIMBANGAN</b>	<b>867.037.746.222,00</b>	<b>867.367.968.940,00</b>	<b>917.097.402.000,00</b>	<b>2,73</b>
2.1	Bagi Hasil Pajak/Bagi Hasil Bukan Pajak	18.555.791.478,00	14.201.186.452,00	15.209.332.000,00	-12,02
2.2	Dana Alokasi Umum	585.911.082.000,00	611.802.671.000,00	620.278.102.000,00	2,80
2.3	Dana Alokasi Khusus	262.570.872.744,00	131.603.448.409,00	281.609.968.000,00	2,75
3	<b>LAIN-LAIN PENDAPATAN DAERAH YANG SAH</b>	<b>174.647.913.686,00</b>	<b>166.571.037.082,81</b>	<b>143.800.490.800,00</b>	<b>-28,38</b>
3.1	Dana Bagi Hasil Pajak dari Propinsi dan Pemda Lainnya	33.261.200.741,00	46.334.241.882,81	35.000.000.000,00	-2,08
3.2	Bantuan Keuangan Dari Propinsi atau Pemda Lainnya	10.276.204.752,00	5.746.540.800,00	5.746.540.800,00	-39,41
3.3	Hibah	31.106.920.000,00	35.058.080.000,00	30.166.000.000,00	-3,58
3.4	Dana Desa	59.003.588.193,00	69.302.960.400,00	72.887.950.000,00	9,66
3.5	Dana Insentif Daerah (DID)	41.000.000.000,00	10.129.214.000,00		

Berdasarkan Tabel 3.9 diperoleh gambaran pada periode tahun 2018-2020 bahwa Pendapatan Daerah mengalami kenaikan dengan rata-rata kenaikan sebesar 3,75%. Demikian juga dengan Pendapatan Asli Daerah mengalami peningkatan dengan besaran rata-rata 2,51%, hal ini disebabkan antara lain karena :

1. Pada tahun 2019 Pemerintah Daerah melalui Badan Pendapatan Daerah melaksanakan kegiatan Pemasangan Mobile Payment Online System (MPOS) pada beberapa obyek pajak restoran dan Obyek Pajak Hotel, hal ini sangat mempengaruhi realisasi PAD tahun 2019 khususnya pada komponen Pajak Restoran.
2. Target penerimaan dari Lain-Lain PAD Yang sah dari 2 (dua) tahun terakhir mengalami peningkatan, namun ada beberapa target penerimaan yang mengalami

penurunan antara lain pemakaian Kekayaan Daerah dari sewa bus dan pick up (dinas perhubungan) sudah tidak ditargetkan karena kondisi kendaraan yang sudah tidak laik jalan. Registrasi dan vaksinasi ternak juga mengalami peneurunan disebabkan karena tidak ada lagi penertiban ternak yang akan dilakukan oleh Dinas Peternakan sehingga mempengaruhi rencana penerimaan tahun 2019. Begitu juga dengan penerimaan dari hotel Sinjai sudah tidak di targetkan lagi penerimaan pendapatannya karena kondisi beberapa kamar yang sudah tidak layak huni.

3. Dari Dana Perimbangan kenaikan realisasi dengan rata-rata sebesar 2,73% sementara Lain-lain Pendapatan Daerah yang Sah mengalami penurunan rata-rata sebesar -28,38%.

Selanjutnya dilakukan analisis sumber pendapatan yang dilakukan untuk memperoleh gambaran proporsi dari setiap sumber pendapatan daerah yang paling dominan kontribusinya yang dilakukan dengan cara menghitung persentase dari setiap obyek pendapatan daerah dalam satu tahun anggaran, dibandingkan dengan total realisasi pendapatan daerah pada tahun anggaran berkenaan.

Tabel 3.13  
Presentase Realisasi Sumber Pendapatan Daerah  
Kabupaten Sinjai

No	URAIAN	Persentase Realisasi Per Sumber Pendapatan terhadap Total Pendapatan		
		Tahun 2018 (%)	Tahun 2019 (%)	Tahun 2019 (%)
1	2	3	4	5
I	PENDAPATAN	100,00	100,00	100,00
1	PENDAPATAN ASLI DAERAH	8,38	9.01	8.65
1.1	Pendapatan Pajak Daerah	1,39	1.45	1.36
1.2	Pendapatan Retribusi Daerah	0,54	0.46	0.55
1.3	Pendapatan Hasil Pengelolaan Kekayaan Daerah yang Dipisahkan	0,41	0.42	0.41
1.4	Lain-lain PAD yang Sah	6,04	6.68	6.32
2	DANA PERIMBANGAN	76,26	76.34	78.97
2.1	Bagi Hasil Pajak/Bagi Hasil Bukan Pajak	1,63	1.25	1.31
2.2	Dana Alokasi Umum	51,53	53.84	53.41
2.3	Dana Alokasi Khusus	23,09	21.24	24.25
3	LAIN-LAIN PENDAPATAN DAERAH YANG SAH	15,36	14.66	12.38

No	URAIAN	Persentase Realisasi Per Sumber Pendapatan terhadap Total Pendapatan		
		Tahun 2018 (%)	Tahun 2019 (%)	Tahun 2019 (%)
3.1	Dana Bagi Hasil Pajak dari Propinsi dan Pemda Lainnya	2,93	4.08	3.01
3.2	Bantuan Keuangan Dari Propinsi atau Pemda Lainnya	0,90	0.51	0.49
3.3	Hibah	2,77	3.09	2.60
3.4	Dana Desa	5,19	6.10	6.28
3.5	Dana Insentif Daerah (DID)	3,61	0.89	0.00

Berdasarkan Tabel 3.10 diperoleh gambaran bahwa persentase pendapatan pada tahun 2020, komponen Dana Perimbangan dengan persentase terbesar yaitu sebesar 78,97% kemudian tahun 2018 Lain-lain Pendapatan Daerah yang Sah sebesar 15.36% serta Pendapatan Asli Daerah sebesar 9.01% pada tahun 2019

3.2.2.2 Arah Kebijakan Belanja Daerah

Kebijakan pengelolaan belanja daerah tahun 2020 dapat dijabarkan sebagai berikut:

1. Penyusunan alokasi belanja menggunakan pendekatan anggaran kinerja yang berorientasi kepada pencapaian hasil yang direncanakan.
2. Prioritas anggaran belanja adalah untuk menunjang efektifitas pelaksanaan tugas dan fungsi perangkat daerah dalam melaksanakan kewajiban daerah yang menjadi kewenangan daerah.
3. Setiap peningkatan alokasi belanja harus diikuti dengan peningkatan kinerja pelayanan dan peningkatan kesejahteraan masyarakat.
4. Besarnya plafon anggaran harus realistis yaitu harus disesuaikan dengan kondisi kemampuan keuangan daerah dan prioritas kebutuhan daerah serta pertimbangan kinerja
5. Penentuan kebijakan belanja daerah selain didasarkan pada prioritas kegiatan Perangkat Daerah dapat dilakukan berdasarkan hasil evaluasi penganggaran tahun sebelumnya dengan tetap berpedoman pada Rencana Strategis (Renstra)
6. Pemerintah Daerah dapat melakukan intervensi kebijakan belanja pada sektor-sektor strategis yang dapat mempengaruhi sistem dan mekanisme pasar secara menyeluruh.

3.2.2.2.1 Belanja Tidak Langsung

Belanja daerah merupakan semua kewajiban daerah yang diakui sebagai pengurang nilai kekayaan bersih dalam periode tahun anggaran yang bersangkutan. Analisis belanja tidak langsung daerah digunakan untuk melihat realisasi dari kebijakan pembelanjaan tidak langsung daerah pada periode tahun anggaran sebelumnya. Analisis ini kemudian dapat digunakan sebagai bahan untuk menentukan kebijakan pembelanjaan dan pengeluaran pembiayaan dimasa yang akan datang.

Tabel 3.14  
Rata-rata Pertumbuhan Realisasi Belanja Tidak Langsung Daerah  
Kabupaten Sinjai

N o	Uraian	Realisasi 2018	Realisasi 2019	Tahun Berjalan 2020	Rata-rata Pertumbuh an (%)
1	Belanja Pegawai	436.887.977.456.25	451.136.851.469.00	496.690.280.511.40	3.15
2	Belanja Bunga	0.00	2.136.303.212.00	8.331.239.454.00	100
3	Belanja Subsidi	0.00	0.00	0.00	00
4	Belanja Hibah	57.927.198.914.00	12.457.061.465.00	15.195.300.000.00	-365.01
5	Belanja Bantuan Sosial	3.122.006.750.00	3.201.406.369.00	586.135.550.00	2.48
6	Belanja Bagi Hasil Kepada Provinsi/Kabupat en Kota dan Pemerintah Desa	1.932.781.061.00	2.442.823.272.72	2.221.049.427.60	20.87
7	Belanja Bantuan Keuangan kepada Pemerintah Desa	117.410.607.240.00	134.032.973.620.00	135.402.205.500.00	12.40
8	Belanja Tidak Terduga	423.740.000	590.175.000.00	1.000.0000.000.00	0.28
	Jumlah Belanja Tidak Langsung	614.081.745.700.25	605.997.594.407.72	657.702.962.443.00	-0.01

Sumber : diolah dari LRA 2017-2018 dan APBD 2019

Berdasarkan table 3.12 diperoleh gambaran periode tahun 2018-2019 bahwa belanja tidak langsung mengalami penurunan dengan persentase rata-rata penurunan sebesar 0,01 %. Dari semua belanja tidak langsung belanja Bagi Hasil Kepada Provinsi/Kabupaten Kota dan Pemerintah Desa yang mengalami pertumbuhan yang tertinggi dengan persentase rata-rata pertumbuhan sebesar 20.87% dan penurunan yang terendah adalah belanja Hibah sebesar -365.01%.

Berdasarkan tabel 3.12 diperoleh gambaran periode tahun 2018-2019 bahwa belanja tidak langsung mengalami penurunan dengan persentase rata-rata penurunan sebesar 0,01 %. Dari semua belanja tidak langsung belanja Bagi Hasil Kepada

Provinsi/Kabupaten Kota dan Pemerintah Desa yang mengalami pertumbuhan yang tertinggi dengan persentase rata-rata pertumbuhan sebesar 20.87% dan penurunan yang terendah adalah belanja Hibah sebesar -365.01%.

Tabel 3.15

Realisasi dan Proyeksi Belanja Tidak Langsung  
Kabupaten Sinjai Tahun 2017 s/d 2020

No	Uraian	Realisasi 2018	Realisasi 2019	Tahun Berjalan 2020	Proyeksi/ Target Tahun 2021
1	Belanja Pegawai	436.887.977.456.25	451.136.851.469.00	496.690.280.511.40	497.341.032.511.00
2	Belanja Bunga	0.00	2.136.303.212.00	8.331.239.454.00	11.793.750.000.00
3	Belanja Subsidi	0.00	0.00	0.00	00
4	Belanja Hibah	57.927.198.914.00	12.457.061.465.00	15.195.300.000.00	15.195.300.000.00
5	Belanja Bantuan Sosial	3.122.006.750.00	3.201.406.369.00	586.135.550.00	586.135.550.00
6	Belanja Bagi Hasil Kepada Provinsi/Kabupaten Kota dan Pemerintah Desa	1.932.781.061.00	2.442.823.272.72	2.221.049.427.60	1.583.028.492.00
7	Belanja Bantuan Keuangan kepada Pemerintah Desa	117.410.607.240.00	134.032.973.620.00	135.402.205.500.00	127.026.187.800
8	Belanja Tidak Terduga	423.740.000	590.175.000.00	1.000.0000.000.00	5.000.000.000.00
	Jumlah Belanja Tidak Langsung	614.081.745.700.25	605.997.594.407.72	657.702.962.443.00	658.525.434.353.00

3.2.2.2.2 Belanja Langsung

Belanja Langsung merupakan belanja yang dianggarkan terkait secara langsung dengan pelaksanaan program dan kegiatan, yang terdiri dari jenis belanja:

- a. Belanja pegawai merupakan pengeluaran untuk honorarium/upah dalam melaksanakan program dan kegiatan pemerintahan daerah.
- b. Belanja barang dan jasa merupakan pengeluaran untuk pembelian/ pengadaan barang yang dinilai manfaatnya kurang dari 12 (dua belas) bulan dan/atau pemakaian jasa dalam melaksanakan program dan kegiatan pemerintahan daerah, termasuk barang yang akan diserahkan atau dijual kepada masyarakat atau pihak ketiga.
- c. Belanja modal merupakan pengeluaran untuk pengadaan asset tetap berwujud yang mempunyai nilai manfaat lebih dari 12 (dua belas) bulan untuik digunakan dalam kegiatan pemerintahan. Nilai aset tetap berwujud

sebagaimana dimaksud pada ayat (1) yang dianggarkan dalam belanja modal sebesar harga beli/bangun aset ditambah seluruh belanja yang terkait dengan pengadaan/ pembangunan aset sampai aset tersebut siap digunakan.

Selanjutnya alokasi anggaran perlu dilaksanakan secara terbuka berdasarkan skala prioritas dan kebutuhan. Selain itu, pengelolaan belanja harus diadministrasikan sesuai dengan perundang-undangan yang berlaku. Arah pengelolaan belanja daerah adalah sebagai berikut:

- a. Optimalisasi belanja langsung menurut prinsip *Money Follow Program*, yaitu dengan kebijakan pengalokasian anggaran dengan proporsi yang lebih besar pada prioritas nasional dan kebijakan prioritas daerah Tahun 2020;
- b. Optimalisasi pendanaan pada program/kegiatan peningkatan unsur-unsur pelayanan dasar (sesuai Undang-Undang Nomor 23 Tahun 2014) guna pencapaian target pemenuhan Standar Pelayanan Minimal;
- c. Optimalisasi pendanaan afirmasi, khususnya pada bidang kesehatan, pendidikan, perumahan dan pemukiman, transportasi, sanitasi, air minum, pertanian, kelautan dan perikanan, energi terbarukan skala mikro, dan lingkungan hidup.

Tabel 3.16  
Realisasi dan Proyeksi Belanja Langsung  
Kabupaten Sinjai Tahun 2017 s/d 2020

No	Uraian	Realisasi 2018	Realisasi 2019	Tahun Berjalan 2020	Proyeksi/ Target Tahun 2021
1	<b>Belanja Langsung</b>	<b>5 17.469147.796.95</b>	<b>518.210.000.213.76</b>	<b>674.381.607.059.00</b>	<b>421.096.819.218.00</b>
2	Belanja Pegawai	3.622.565.721.00	1.881.662.160.00	1.723.248.000.00	1.895.572.800.00
3	Belanja Barang dan Jasa	269.440.402.655.00	343.104.825.800.20	309.266.584.105.00	226.180.818.474.00
4	Belanja Modal	244.406.179.420.95	173.223.512.253.56	363.391.774.954.00	193.020.427.944.00

3.2.2.3 Arah Kebijakan Pembiayaan Daerah

Pembiayaan Daerah bertujuan untuk memperoleh gambaran dari pengaruh kebijakan pembiayaan daerah pada tahun-tahun anggaran sebelumnya terhadap surplus/defisit belanja daerah sebagai bahan untuk menentukan kebijakan pembiayaan

dimasa yang akan datang dalam rangka penghitungan kapasitas pendanaan pembangunan daerah. Pembiayaan Daerah adalah semua penerimaan yang perlu dibayar kembali baik pada tahun anggaran yang bersangkutan maupun pada tahun-tahun anggaran berikutnya, dan pada hakekatnya meliputi semua transaksi keuangan untuk menutup defisit atau untuk memanfaatkan surplus.

1. Kebijakan penerimaan pembiayaan tahun 2020 meliputi:
  - 1) Sisa Lebih Anggaran tahun sebelumnya (SiLPA) dipergunakan sebagai sumber penerimaan pada APBD tahun berikutnya dan SiLPA akan diupayakan seminimal mungkin dengan melaksanakan perencanaan dan pelaksanaan anggaran secara konsisten.
  - 2) Defisit APBD ditutup melalui Sisa Lebih Anggaran Tahun Lalu.
2. Kebijakan Pengeluaran Pembiayaan

Kebijakan pengeluaran pembiayaan tahun 2021 adalah Pengeluaran pembiayaan direncanakan untuk penyertaan modal BUMD. Penyertaan modal BUMD dibarengi dengan revitalisasi dan restrukturisasi kinerja BUMD dan pendayagunaan kekayaan milik daerah yang dipisahkan dalam rangka efisiensi pengeluaran pembiayaan termasuk kajian terhadap kelayakan BUMD.

Tabel 3.17  
Realisasi dan Proyeksi / Target Pembiayaan Daerah  
Kabupaten Sinjai Tahun 2017 s/d 2020

No	Uraian	REALISASI		Tahun Berjalan 2020	Proyeksi/ Target Tahun 2021
		Tahun 2018	Tahun 2019		
(1)	(2)	(3)	(4)	(5)	(6)
	<b>PEMBIAYAAN DAERAH</b>	43.995.544.263.81	130.788.369.759.43	269.250.000.000.00	49.500.000.000.00
	<b>PENERIMAAN PEMBIAYAAN</b>	46.955.544.263.81	133.788.369.759.43	220.000.000.000.00	49.500.000.000.00
	Sisa lebih perhitungan anggaran tahun sebelumnya (SILPA)	46.995.544.263.81	49.352.260.678.43	119.436.109.081.00	49.500.000.000.00
	<b>Pencairan Dana Cadangan</b>	0.00	0.00	0.00	0.00
	<b>Hasil penjualan kekayaan daerah yang dipisahkan</b>	0.00	0.00	0.00	0.00
	<b>Penerimaan pinjaman daerah</b>	000	84.436.109.081.00	100.563.890.919.00	0.00

RENCANA KERJA PEMERINTAH DAERAH (RKPD)  
KABUPATEN SINJAI 2021

No	Uraian	REALISASI		Tahun Berjalan 2020	Proyeksi/ Target Tahun 2021
		Tahun 2018	Tahun 2019		
(1)	(2)	(3)	(4)	(5)	(6)
	Jumlah Penerimaan Pembiayaan	46.995.544.263.81	133.788.369.759.43	220.000.000.000,00	49.500.000.000.00
	PENNGELUARAN PEMBIAYAAN	3,000,000,000.00	3,000,000,000.00	49.250.000.000.00	3.000,000,000.00
	Pembentukan dana cadangan	0.00	0.00	0.00	0.00
	Penyertaan modal (investasi) daerah	3,000,000,000.00	3,000,000,000.00	3.000.000.000.00	3,000,000,000.00
	Pembayaran pokok utang	0.00	0.00	46.250.000.000.00	46.500.000.000.00
	Jumlah Pengeluaran Pembiayaan	3,000,000,000.00	3,000,000,000.00	49.250.000.000.00	49,500,000,000.00

## BAB IV

# PRIORITAS DAN SASARAN PEMBANGUNAN DAERAH KABUPATEN SINJAI TAHUN 2021

Bab IV ini berisi prioritas dan sasaran pembangunan daerah Kabupaten Sinjai Tahun 2021 yang dirumuskan dalam rangka mencapai target janji Bupati dan visi misi Pemerintah Kabupaten Sinjai sebagaimana tertuang dalam Rencana Pembangunan Jangka Menengah Daerah (RPJMD) Kabupaten Sinjai Tahun 2018-2023. Dokumen ini juga memuat kebijakan turunan dari prioritas pembangunan nasional sebagaimana tertuang dalam rancangan awal Rencana Kerja Pemerintah (RKP) Tahun 2021 dan prioritas pembangunan Provinsi Sulawesi Selatan Tahun 2021. Prioritas pembangunan disusun memperhatikan hasil evaluasi kinerja Rencana Kerja Pemerintah Daerah (RKPD) Tahun 2021, capaian target pelaksanaan Rencana Pembangunan Jangka Menengah Daerah (RPJMD) Kabupaten Sinjai Tahun 2018-2023, proyeksi kerangka ekonomi daerah dan arah kebijakan keuangan daerah, serta kondisi lingkungan strategis internal-eksternal, sebagaimana dibahas dalam bab sebelumnya. Selain itu yang menjadi perhatian dalam penyusunan prioritas pembangunan kabupaten sinjai pada tahun 2021 adalah imbas dari adanya wabah virus Covid 19 yang melanda sebagian besar penduduk dunia.

Pandemi Koronavirus 2019–2020 atau dikenal sebagai pandemi COVID-19 adalah peristiwa menyebarnya penyakit koronavirus 2019 (bahasa Inggris: *coronavirus disease 2019*, disingkat COVID-19) di seluruh dunia. Penyakit ini disebabkan oleh koronavirus jenis baru yang diberi nama SARS-CoV-2. Wabah COVID-19 pertama kali dideteksi di Kota Wuhan, Provinsi Hubei, Tiongkok pada bulan Desember 2019, dan ditetapkan sebagai pandemi oleh Organisasi Kesehatan Dunia (WHO). Hal ini membuat pemerintah pusat lebih memfokuskan pemulihan ekonomi dan reformasi nasional dalam penyusunan Rencana Kerja Pemerintah (RKP) tahun 2021, Target pencapaian sasaran Rancangan Pembangunan Jangka Menengah Nasional (RPJMN) 2020-2024 dan sasaran ekonomi akan terkoreksi terkoreksi cukup tajam akibat penyebaran virus ini. Dan sebagai tidak lanjut pemerintah provinsi Sulawesi Selatan dan pemerintah kabupaten sinjai juga mengambil Serangkaian kebijakan fiskal dalam upaya penanganan pandemi Corona Virus Disease 2019 (Covid-19) seperti dengan kebijakan refocusing kegiatan dan realokasi anggaran untuk penanganan pandemi Covid-19.

Selain itu kabupaten sinjai, telah melakukan pemetaan program dan kegiatan sesuai dengan klasifikasi, kedefikasi dan nomenklatur yang diatur dalam ketentuan Permendagri Nomor 90 Tahun 2019 tentang Klasifikasi, Kodefikasi dan Nomenklatur Perencanaan Pembangunan dan Keuangan Daerah, akan tetapi pemetaan

tidak merubah target dan indikator dalam RPJMD . Hasil pemetaan tersebut Hasil menjadi bagian muatan pada Perkada tentang RKPD Kabupaten Sinjai Tahun 2021 dan juga telah dituangkan dalam berita acara hasil pemetaan dan disampaikan pada kementerian dalam Negeri dan Gubernur Provinsi Sulawesi Selatan Cq Bappeda Provinsi Sulawesi Selatan yang selanjutnya akan dilakukan input hasil pemetaan di SIPD sebagai bahan untuk pemutakhiran.

Dasar dan pertimbangan berbagai hal diatas menjadi dasar dalam penetapan prioritas pembangunan daerah dalam RKPD 2021 dan di dirumuskan sebagai berikut:

1. Arah kebijakan Pemerintah yang dijabarkan dalam 7 Agenda pembangunan nasional sebagaimana tercantum pada RPJMN 2021-2024.
2. Arah kebijakan RPJMD Kabupaten Sinjai Tahun 2018-2023, guna mencapai visi misi sebagaimana ditetapkan dalam arah kebijakan tahun 2021.
3. Konsistensi antara kebijakan Pemerintah daerah dengan Provinsi dan Pusat sebagai upaya pencapaian target pembangunan nasional, provinsi dan Daerah.
4. Penyelesaian terhadap masalah yang bersifat urgen pada tahun 2021.

Yang selanjutnya rumusan tersebut menjadi acuan dan pedoman bagi Perangkat Daerah (PD) di Lingkungan Pemerintah Kabupaten Sinjai, Rencana Kerja Pemerintah Daerah (RKPD) Kabupaten Sinjai Tahun 2021 dalam menyusun rencana kerja yang menjabarkan tujuan dan sasaran pembangunan, isu strategis, strategi, dan arah kebijakan serta prioritas pembangunan. Penyusunan prioritas dan sasaran pembangunan juga diarahkan untuk menjamin terwujudnya visi misi Pemerintah Kabupaten Sinjai sebagaimana tertuang dalam RPJMD Kabupaten Sinjai Tahun 2018-2023 dan mendukung terwujudnya prioritas pembangunan nasional sebagaimana tercantum dalam RKP 2021.

#### **4.1. Tujuan dan Sasaran Pembangunan**

Rencana Kerja Pembangunan Daerah (RKPD) Kabupaten Sinjai Tahun 2021 berpedoman pada visi, misi, tujuan, strategi, arah kebijakan, dan program pembangunan daerah yang telah ditetapkan dalam Rencana Pembangunan Jangka Menengah Daerah (RPJMD) Kabupaten Sinjai Tahun 2018-2023. Adapun visi pembangunan daerah yang akan diwujudkan adalah :

***“Terwujudnya Masyarakat Sinjai yang Mandiri, Berkeadilan dan Religius melalui Peningkatan Kualitas Sumberdaya Manusia yang Unggul dan Berdaya Saing”***

Maksud atau pengertian dari Penjelasan pokok visi ini adalah sebagai berikut.

Tabel 4.1

Penjelasan Visi RPJMD Kabupaten Sinjai 2018-2023

Visi	Pokok-pokok Visi	Penjelasan Visi
Terwujudnya Masyarakat Sinjai yang Mandiri, Ber-keadilan dan Religius melalui Peningkatan Kua-litas Sumberdaya Manusia yang Unggul dan Berdaya Saing	Mandiri	Kondisi perekonomian masya-rakat dan keuangan pemerintah daerah yang memiliki derajat kemandirian
	Berkeadilan	Kondisi dimana masyarakat mendapatkan keadilan dalam mendapatkan pelayanan dasar maupun pelayanan publik lainnya
	Religius	Kondisi dimana terwujud ketertiban, ketenteraman dan kenyamanan hidup dalam masyarakat sebagai dampak dari ketaatan beribadah
	Unggul dan Berdaya saing	Kondisi dimana kualitas manusia dan kapasitas infrastruktur daerah unggul dan berdaya saing

Untuk mewujudkan visi pembangunan daerah pada tahapan ini, misi pembangunan daerah yang telah ditetapkan dalam RPJMD adalah

- (1) Mewujudkan tata kelola pemerintahan yang baik berlandaskan penyelenggaraan pemerintahan yang efektif, efisien, bersih, profesional, transparan dan partisipatif
- (2) Mewujudkan peran Kabupaten Sinjai sebagai penyelenggara pelayanan dasar yang memuaskan serta sebagai pusat pelayanan pada bidang-bidang strategis
- (3) Mewujudkan kesejahteraan masyarakat melalui kolaborasi pemerintah, pelaku usaha dan kelompok-kelompok masyarakat dalam berkembangnya iklim usaha dan investasi serta pemanfaatan pendapatan daerah secara tepat
- (4) Meningkatkan kualitas sumberdaya manusia yang beriman dan bertakwa kepada Tuhan yang Maha Kuasa
- (5) Meningkatkan kuantitas dan kualitas sarana/prasarana publik serta infrastruktur wilayah dalam mengoptimalkan perkembangan wilayah dan konektivitas antar wilayah
- (6) Mendorong terciptanya ketenteraman dan ketertiban umum serta kehidupan berbangsa, bernegara dan bermasyarakat

- (7) Memelihara kelestarian lingkungan dan sumberdaya alam pada wilayah pulau dan pesisir, dataran rendah serta pegunungan dalam mendukung keberlanjutan pembangunan Berdasarkan ketentuan normatif tentang prioritas pembangunan Nasional dan Provinsi Sulawesi Selatan, Pemerintah Kabupaten Sinjai wajib memberikan perhatian penting terhadap semua indikasi prioritas pembangunan nasional dan provinsi ini ke dalam rencana program dan kegiatan pembangunan yang akan dianggarkan pada tahun 2021, dengan tetap memperhatikan kondisi objektif daerah. Dalam upaya mewujudkan visi dan misi pembangunan pemerintahan daerah, rumusan tujuan dan sasaran yang ingin dicapai dalam RKPD Kabupaten Sinjai tahun 2021, secara umum berpedoman pada sasaran dan tujuan RPJMD Kabupaten Sinjai Tahun 2018-2023. Tujuan dan sasaran ini juga mengacu pada Undang-Undang RI Nomor 23 Tahun 2014 tentang Pemerintahan Daerah, dimana dalam pelaksanaannya desentralisasi penataan daerah ditujukan pada upaya untuk :
- a. Mewujudkan efektivitas penyelenggaraan pemerintahan daerah;
  - b. Mempercepat peningkatan kesejahteraan masyarakat;
  - c. Mempercepat peningkatan kualitas pelayanan publik;
  - d. Meningkatkan kualitas tata kelola pemerintahan;
  - e. Meningkatkan daya saing nasional dan daya saing daerah;
  - f. Memelihara keunikan adat istiadat, tradisi, dan budaya daerah.

Rumusan tentang tujuan dan sasaran pembangunan daerah Kabupaten Sinjai tahun 2021 yang berpedoman pada RPJMD, dapat dilihat pada tabel 4.1 berikut ini.

Tabel 4.2

Tujuan dan Sasaran Pembangunan Daerah Kabupaten Sinjai Tahun 2021

No	Tujuan	Sasaran
1.	Mewujudkan birokrasi yang baik	- Terwujudnya integ-rasi perencanaan dan penganggaran serta monitoring dan evaluasi berbasis elektronik
2.	Memenuhi standar minimal pelayanan dasar dan pelayanan umum yang strategis	- Terpenuhinya standar pelayanan minimal dalam penyelenggaraan urusan wajib pelayanan dasar
		- Berkembangnya pelayanan umum strategis yang menempatkan Sinjai sebagai sentra pelayanan
3.	Meningkatkan pendapatan	- Meningkatnya taraf hidup

No	Tujuan	Sasaran
	masyarakat	masyarakat tidak mampu
		- Berkembangnya iklim usaha dan investasi -
		- Meningkatnya produktivitas sektor-sektor perekonomian masyarakat -
		- Meningkatnya produktivitas sumber-sumber pendapatan daerah -
4.	Meningkatkan kualitas manusia	- Meningkatnya derajat pendidikan masyarakat -
		- Meningkatnya derajat kesehatan masyarakat -
		- Meningkatnya peranan perempuan dalam pembangunan -
		- Meningkatnya aktivitas keagamaan -
5.	Meningkatkan kapasitas infrastruktur dalam mendukung konektivitas wilayah dan sarana/prasarana publik	- Berkembangnya aktivitas pada sarana/ prasarana public kecamatan -
		- Meningkatnya aksesibilitas wilayah -
		- Terpenuhinya kebutuhan air minum sehari-hari -
		- Terpenuhinya sarana/pra-sarana perumahan dan pemukiman -
6.	Meningkatkan kondisi keamanan, ketenteraman dan ketertiban umum	- Berkurangnya gangguan ketenteraman dan ketertiban umum -
7.	Mempertahankan kelestarian lingkungan hidup	- Terpeliharanya kebersihan, keindahan dan lingkungan hidup perkotaan serta sumberdaya alam -

No	Tujuan	Sasaran
		- Meningkatnya kapasitas daerah dalam penanganan bencana -

4.2. Prioritas Pembangunan Tahun 2021

4.2.1. Prioritas Pembangunan Nasional Tahun 2021

RKP Tahun 2021 diarahkan untuk percepatan pemulihan Ekonomi,langkah tersebut diambil untuk mengejar Target RPJMN Tahun 2020 – 2024 yang terancam meleset akibat pandemi corona virus disease , atau Covid 19. Dampak lainnya adalah berkurangnya pembiayaan pembangunan 2020 akibat pengalihan pembiayaan ke Covid-19, Dengan mempertimbangkan asumsi bahwa pandemi bisa berakhir dalam waktu dekat pada tahun ini, maka skenario agenda pemulihan ekonomi setelah Covid-19 menjadi bagian penting dalam kerangka ekonomi makro RKAP 2021, atas ini di tetapkan tema RKP Tahun 2021 :

***“Mempercepat Pemulihan Ekonomi dan Reformasi Sosial”,***

Sebagai RKP kedua dalam kerangka Rencana Pembangunan Jangka Menengah Nasional (RPJMN) 2020-2024, RKP 2021 memiliki empat fokus fokus pembangunan yaitu:

- a. Pemulihan Industri, Pariwisata dan Investasi;
- b. Reformasi Sistem Kesehatan Nasional;
- c. Reformasi Sistem Perlindungan Sosial;
- d. Reformasi Sistem Ketahanan Bencana.

Adapun sasaran dan target yang menjadi indikator, antara lain:

- Pertumbuhan ekonomi nasional berkisar 4,5-5,5%
- Tingkat inflasi secara nasional berkisar antara 3,0%
- Sasaran tingkat kemiskinan pada kisaran 9,2 – 9,7%
- IPM menjadi 72,78-72,90 ➤ Gini rasio pada kisaran 0,377 – 0,379
- Tingkat pengangguran terbuka 7,5-8,2

untuk mewujudkan sasaran menengah RPJMN 2021 – 2024 dalam Pencapaian Visi dan Misi Presiden dan Wakil Presiden melalui 5 (lima) arahan Presiden, sebagai berikut:

1. Pembangunan Sumber Daya Manusia yang terampil, menguasai ilmu pengetahuan dan teknologi, serta memiliki etos kerja yang tinggi dan dinamis;
2. Melanjutkan Pembangunan Infrastruktur, yang menghubungkan kawasan produksi dengan kawasan distribusi, yang mempermudah akses kawasan wisata, mendongkrak lapangan kerja baru, serta mengakselerasi nilai tambah perekonomian;

3. Menyederhanakan Regulasi yang menjadi kendala perubahan untuk kemajuan, utamanya dalam menciptakan lapangan pekerjaan baru dan mengoptimalkan pengembangan Usaha Mikro, Kecil, dan Menengah;
4. Menyederhanakan Birokrasi melalui pemangkasan proses yang panjang untuk mempermudah investasi; dan
5. Transformasi Ekonomi, dari ketergantungan terhadap sumber daya alam menjadi negara yang memiliki daya saing manufaktur dan jasa modern, yang mempunyai nilai tambah bagi kemakmuran bangsa.

5 (lima) arahan Presiden diterjemahkan ke dalam 7 (tujuh) Agenda Pembangunan, sebagai berikut:

1. Memperkuat ketahanan ekonomi untuk pertumbuhan berkualitas dan berkeadilan.
2. Mengembangkan wilayah untuk mengurangi kesenjangan dan menjamin pemerataan.
3. Meningkatkan sumber daya Manusia yang berkualitas dan berdaya saing.
4. Revolusi mental dan pembangunan kebudayaan.
5. Memperkuat Infrastruktur untuk mendukung pengembangan ekonomi dan pelayanan dasar.
6. Membangun lingkungan hidup, meningkatkan ketahanan bencana, dan perubahan iklim.
7. Memperkuat stabilitas politik hukum dan transformasi pelayanan publik.

Yang diuraikan menjadi prioritas Nasional sebagai berikut :

**Prioritas Nasional 1:** Memperkuat ketahanan ekonomi untuk pertumbuhan berkualitas dan berkeadilan, meliputi:

- a. Pengelolaan sumber daya ekonomi, dengan arah kebijakan mencakup:
- b. Peningkatan nilai tambah ekonomi, dengan arah kebijakan mencakup:

**Prioritas Nasional 2:** Mengembangkan wilayah untuk mengurangi kesenjangan dan menjamin pemerataan.

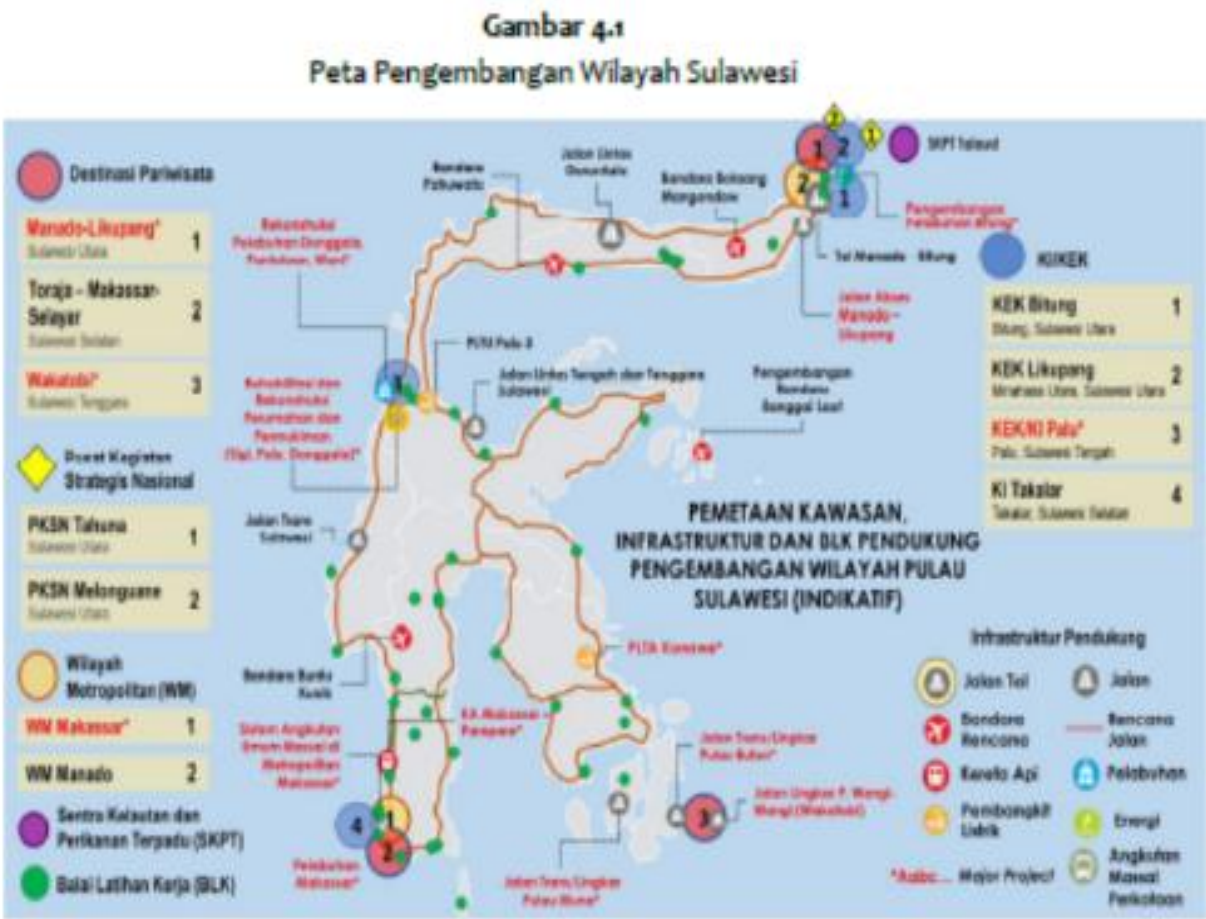
Arah kebijakan pembangunan Wilayah Sulawesi tahun 2021-2024 diarahkan untuk memperkuat peran Sulawesi sebagai salah satu pintu gerbang Indonesia dalam perdagangan internasional dan pintu gerbang Kawasan Timur Indonesia; pengembangan industri berbasis logistik; lumbung pangan nasional dengan pengembangan industri berbasis kakao, padi, jagung; pengembangan industri berbasis rotan, aspal, nikel, bijih besi dan gas bumi; percepatan pembangunan ekonomi berbasis maritim (kelautan) melalui pengembangan industri perikanan dan pariwisata bahari.

Transformasi ekonomi di Wilayah Sulawesi diarahkan untuk mewujudkan hilirisasi industri berbasis pertanian, perkebunan, perikanan dan tambang untuk menciptakan nilai tambah melalui pengolahan bahan baku menjadi bahan setengah jadi atau bahan akhir. Wilayah Sulawesi memiliki potensi bencana alam yang beragam dan tinggi, maka pembangunan wilayah Sulawesi perlu mempertimbangkan pendekatan mitigasi dan adaptasi bencana. Strategi pembangunan Wilayah Sulawesi akan mengutamakan pemerataan,

pertumbuhan, pelaksanaan otonomi daerah, penguatan konektivitas, serta mitigasi dan pengurangan risiko bencana sebagai berikut :

- a. Peningkatan pelayanan dasar
- b. Penguatan pusat-pusat pertumbuhan.
- c. Pelaksanaan otonomi daerah.
- d. Penguatan konektivitas.
- e. Peningkatan ketersediaan air melalui pengamanan air tanah dan air baku berkelanjutan.
- f. Pengarusutamaan penanggulangan bencana dan adaptasi perubahan iklim.
- g. Pembangunan desa terpadu.

Gambaran integrasi pembangunan Wilayah Sulawesi dapat dilihat pada Gambar 4.3 :



**Prioritas Nasional 3:** Meningkatkan sumberdaya Manusia yang berkualitas dan berdaya saing, dengan arah kebijakan yaitu:

- b. Mengendalikan pertumbuhan penduduk dan memperkuat tata kelola kependudukan
- c. Memperkuat pelaksanaan perlindungan social
- d. Meningkatkan pelayanan kesehatan menuju cakupan kesehatan semesta terutama penguatan pelayanan kesehatan dasar (*Primary Health Care*) dengan mendorong peningkatan upaya promotif dan preventif, didukung inovasi dan pemanfaatan teknologi,
- e. Meningkatkan pemerataan layanan pendidikan berkualitas

- f. Meningkatkan kualitas anak, perempuan, dan pemuda
- g. Mengentaskan kemiskinan
- h. Meningkatkan produktivitas dan daya saing, melalui:

**Prioritas Nasional 4:** Revolusi mental dan pembangunan kebudayaan, dengan arah kebijakan

- a. Revolusi mental dan pembinaan ideologi Pancasila untuk memperkuat ketahanan budaya bangsa dan membentuk mentalitas bangsa yang maju, modern, dan Berkarakter
- b. Meningkatkan pemajuan dan pelestarian kebudayaan untuk memperkuat karakter dan memperteguh jati diri bangsa, meningkatkan kesejahteraan rakyat, dan mempengaruhi arah perkembangan peradaban dunia
- c. Memperkuat moderasi beragama untuk mengukuhkan toleransi, kerukunan dan harmoni sosial<sup>2</sup>. Penguatan harmoni dan kerukunan umat beragama.

**Prioritas Nasional 5:** Memperkuat Infrastruktur untuk mendukung pengembangan ekonomi dan pelayanan dasar.

- a. Infrastruktur Pelayanan Dasar
- b. Infrastruktur Ekonomi
- c. Infrastruktur Perkotaan
- d. Energi dan Ketenagalistrikan
- e. Transformasi Digital

**Prioritas Nasional 6:** Membangun lingkungan hidup, meningkatkan ketahanan bencana, dan perubahan iklim, dengan arah kebijakan:

- a. Peningkatan kualitas lingkungan hidup.
- b. Peningkatan ketahanan bencana dan iklim;
- c. Pembangunan rendah karbon.

**Prioritas Nasional 7:** Memperkuat stabilitas politik, hukum dan transformasi pelayanan publik, dengan arah kebijakan sebagai berikut:

- a. Konsolidasi Demokrasi
- b. Optimalisasi Kebijakan Luar Negeri
- c. Penegakan Hukum Nasional

#### **4.2.2. Prioritas Pembangunan Daerah Provinsi Sulawesi Selatan Tahun 2021**

Arah kebijakan, prioritas dan fokus pembangunan daerah Provinsi Sulawesi Selatan Tahun 2021 merupakan upaya untuk mencapai target sasaran pembangunan Tahun 2021 yang meliputi antara lain:

1. Pertumbuhan ekonomi sebesar 6,92 %

2. PDRB per Kapita 57,036 Juta
3. Inflasi sebesar 2,35
4. Tingkat Pengangguran Terbuka sebesar 4,97 %;
5. Kemiskinan sebesar 8,56 %;
6. Indeks Pembangunan Manusia sebesar 71,66 ; dan
7. Gini Rasio sebesar 0,391

Prioritas Pembangunan Provinsi Sulawesi Selatan Tahun 2021 merupakan agenda tahunan pembangunan pemerintah daerah yang menjadi tonggak capaian menuju sasaran 5 (lima) tahunan dalam RPJMD Provinsi Sulawesi Selatan Tahun 2018-2023.

Prioritas pembangunan daerah dirumuskan dari isu strategis yang diselaraskan dengan sasaran misi RPJMD tahun berjalan, berkorelasi dengan pencapaian prioritas pembangunan nasional (RKP).

Untuk menjamin sinergitas pembangunan nasional dan daerah, maka tema pembangunan daerah tahun 2021 adalah :

**“Mempercepat Pemulihan Ekonomi dan Sosial yang di dukung Pembangunan Infrastruktur dan Kualitas SDM “**

dengan prioritas pembangunan tahun 2021, sebagai berikut:

1. Peningkatan kualitas sumberdaya manusia dan berdaya saing.
2. Pengembangan wilayah untuk mengurangi kesenjangan dan menjamin pemerataan
3. Peningkatan kualitas infrastruktur wilayah untuk akselerasi pertumbuhan
4. Percepatan pemulihan ekonomi dan transformasi perlindungan social
5. Pengelolaan sumberdaya alam berbasis kelestarian daya dukung dan daya tampung lingkungan hidup serta meningkatkan ketahanan bencana serta perubahan iklim
6. Peningkatan kualitas reformasi birokrasi dan tata kelolah serta pelayanan publik

Dalam mencapai prioritas pembangunan tersebut, maka pembangunan daerah Provinsi Sulawesi Selatan tahun 2021 difokuskan pada tujuan dan sasaran sebagai berikut:

**Tujuan 1.** Meningkatkan kualitas penyelenggaraan pemerintah dan pelayanan, dengan sasaran meliputi:

- a. Meningkatkan akuntabilitas kinerja pemerintah, yang difokuskan pada;
  - 1) Program pengembangan sumberdaya aparatur.
  - 2) Program pengembangan dan implementasi inovasi pemerintah.
- b. Berkembangnya inovasi dalam penyelenggaraan pemerintah dan pelayanan publik, yang difokuskan pada;
  - 1) Program peningkatan partisipasi pendidikan menengah dan khusus.
  - 2) Program pendidikan siswa kebutuhan khusus.
  - 3) Program pengembangan layanan kesehatan brigade siaga bencana
  - 4) Program pengembangan air minum curah lintas kab./kota.

- 5) Program penyediaan dan pengolahan air limbah domestik regional
- 6) Program pengembangan dan pengelolaan irigasi dan jaringan pengairan lainnya.
- 7) Program bina konstruksi
- 8) Program penyediaan dan rehabilitasi rumah bagi korban bencana dan relokasi
- 9) program pemerintah daerah
- 10) Program pelayanan dan rehabilitasi kesejahteraan sosial
- 11) Program Pelayanan dan rehabilitasi kesejahteraan sosial anak
- 12) Program pelayanan panti asuhan/panti jompo

**Tujuan 2.** Meningkatkan infrastruktur wilayah, dengan sasaran utama adalah meningkatkan aksesibilitas infrastruktur. Tujuan dan sasarannya difokuskan pada:

- 1) Program Penyediaan Listrik dan Ketahanan Energi
- 2) Program Preservasi Jalan
- 3) Program Pengendalian jalan akses wilayah terisolir
- 4) Program Penyelenggaraan kepelabuhan dan angkutan pelayaran
- 5) Program Penyelenggaraan lalu lintas angkutan jalan
- 6) Program Penanggulangan daerah-daerah potensi banjir.

**Tujuan 3.** Meningkatkan pendapatan masyarakat secara merata antar lapisan dan antar wilayah, dengan sasaran sebagai berikut:

- a. Meningkatnya produktifitas dan daya saing produk perekonomian berbasis sumberdaya alam, yang difokuskan pada;
  - 1) Program pengembangan pusat pertumbuhan baru
  - 2) Program peningkatan promosi dan kerjasama perdagangan internasional.
  - 3) Program pengembangan sentra industri
  - 4) Program Perluasan dan pengembangan tenaga kerja
- b. Menurunnya kesenjangan antar lapisan dan antar wilayah, yang difokuskan pada;
  - 1) Program pengembangan dan pembinaan kelompok UKM bagi masyarakat miskin.
  - 2) Program pengembangan dan penataan fasilitas umum.
  - 3) Program Pengembangan pemasaran pariwisata
  - 4) Program Penyediaan dan pembiayaan perumahan bagi masyarakat miskin dan masyarakat berpenghasilan rendah.
  - 5) Pengembangan usaha dan promosi produk hukum
  - 6) Program penataan permukiman
  - 7) Program upaya kesehatan dan standarisasi pelayanan kesehatan
  - 8) Program bantuan pendidikan SMA/SMK/SLB bagi siswa miskin
  - 9) Program penyediaan air bersih

**Tujuan 4.** Meningkatkan kualitas sumberdaya manusia secara inklusif, dengan sasaran sebagai berikut:

- a. Meningkatnya derajat pendidikan masyarakat, yang terfokus pada;
  - 1) Program peningkatan kualitas pendidikan menengah
  - 2) Program peningkatan kualitas pendidikan vokasional
  - 3) Program pendidikan karakter SDM sekolah sehat
  - 4) Program pengembangan dan kepeloporan pemuda
- b. Meningkatnya keberdayaan perempuan dalam pembangunan, yang terfokus pada;
  - 1) Program perlindungan perempuan dan anak
  - 2) Program peningkatan peran perempuan perdesaan.
- c. Meningkatnya derajat kesehatan masyarakat, yang terfokus pada;
  - 1) Program pembangunan RS regional.
  - 2) Program promosi kesehatan, bina gizi dan kesehatan ibu dan anak.
  - 3) Program pelayanan 1000 hari pertama kehidupan.

**Tujuan 5.** Mengoptimalkan pengelolaan sumberdaya alam secara berdaya saing tanpa mengabaikan kelestarian, daya dukung dan daya tampung lingkungan hidup, dengan sasaran sebagai berikut:

- a. Meningkatkan produktifitas dan daya saing produk perekonomian berbasis sumberdaya alam, yang difokus pada;
  - 1) Program hilirisasi pertanian.
  - 2) Program hilirisasi perkebunan.
  - 3) Program hilirisasi peternakan.
  - 4) Program hilirisasi perikanan.
  - 5) Program hilirisasi pertambangan.
  - 6) Program eksplorasi sumberdaya geologi, konservasi dan pemanfaatan lahan.
- b. Terpeliharanya kualitas lingkungan hidup serta kemampuan adaptasi dan mitigasi perubahan iklim, yang difokuskan pada;
  - 1) Program pengendalian pencemaran dan kerusakan lingkungan hidup.
  - 2) Program rehabilitasi hutan dan lahan.
  - 3) Program Penataan hutan dan Pemanfaatan Hutan.
  - 4) Program pengembangan, pengelolaan dan konservasi sungai, danau dan sumberdaya air lainnya.

Berdasarkan tujuan dan sasaran pembangunan daerah Provinsi Sulawesi Selatan yang ingin dicapai pada Tahun 2021, maka ditetapkan arah kebijakan pembangunan Tahun 2021 sebagai berikut:

1. Pembinaan dan pengawasan administrasi dan keuangan daerah.
2. Peningkatan konektivitas antar wilayah dari pusat kegiatan menuju pusat pertumbuhan lainnya.
3. Akselerasi pertumbuhan ekonomi melalui peningkatan produktivitas dan hilirisasi komoditi unggulan.

- 4. Peningkatan kapasitas, keterampilan dan diversifikasi keterampilan kewirausahaan. Pemenuhan akses dan peningkatan jangkauan dan kualitas pelayanan kesehatan ibu, anak, remaja dan lanjut usia serta upaya peningkatan perbaikan gizi masyarakat.
- 5. Peningkatan akses dan peran pemuda dalam pembangunan sosial, politik, ekonomi, budaya dan agama.
- 6. Peningkatan produktifitas dan daya saing komoditas berbasis sumberdaya alam serta pengembangan industri.
- 7. Peningkatan kapasitas kelembagaan tatalaksana dan keterpaduan pengelolaan sumberdaya air.
- 8. Pengembangan ekonomi maritim dan kelautan
- 9. Melestarikan sumberdaya alam, lingkungan dan pengelolaan bencana.
- 10. Peningkatan kelulusan pada pendidikan tinggi bereputasi melalui peningkatan akses dan kualitas pendidikan menengah.

Penetapan prioritas pembangunan, tujuan, sasaran dan arah kebijakan daerah Provinsi Sulawesi Selatan tahun 2021 merupakan upaya dalam pencapaian target kinerja utama daerah tahun 2021, seperti yang disajikan pada Tabel 4.2 berikut.

Tabel 4.2  
Target Kinerja Utama Daerah Tahun 2021

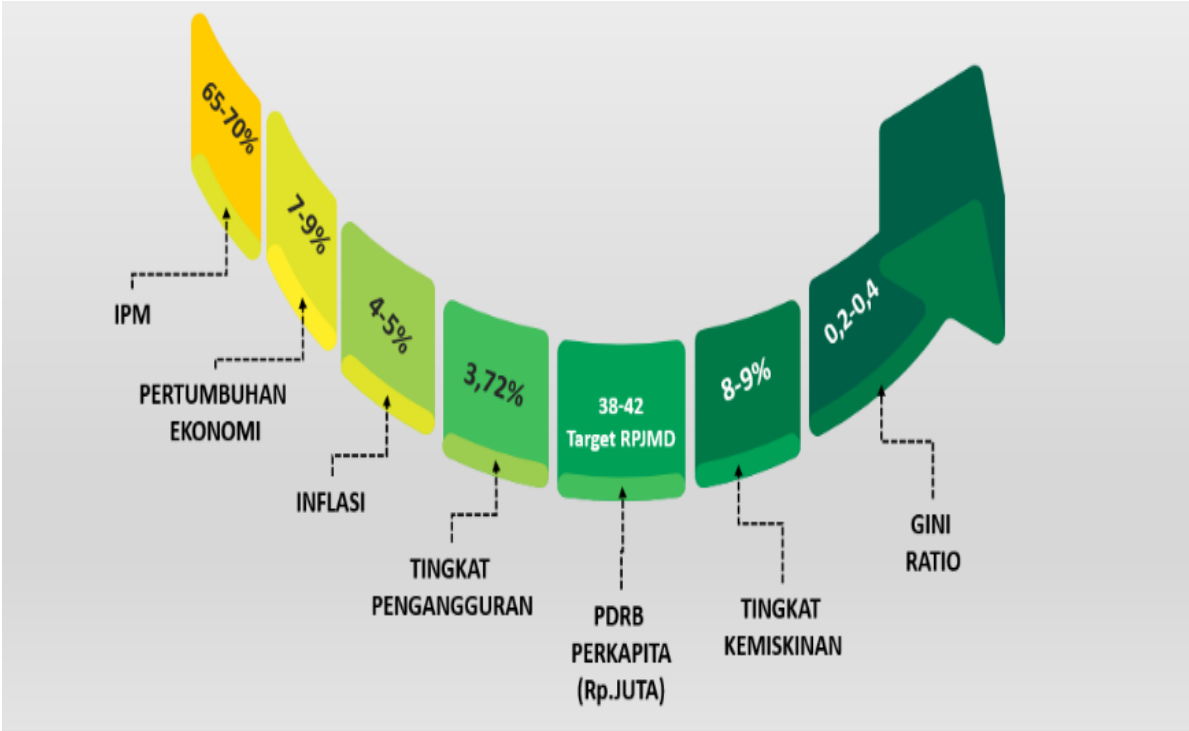
No	INDIKATOR	Satuan	Target Tahun 2021
1.	Indeks Reformasi Birokrasi	Opini	BB
2.	Nilai SAKIP	Opini	BB
3.	Indeks Kepuasan Masyarakat atas Pelayanan Publik	Opini	C
4.	Pertumbuhan PDRB Sektor Usaha Transportasi dan Pergudangan, Konstruksi Pengadaan Air	%	8,0
5.	Indeks Aksesibilitas Infrastruktur	Angka	65
6.	PDRB Perkapita (Juta Rp.)	Angka	62,97
7.	Angka Kemiskinan	Persen	8,14
8.	PDRB Kawasan (Luwu Utara, Selayar, dan Bone) (Milyar Rp.)	Angka	37.138.364,43
9.	Tingkat Pengangguran Terbuka	Persen	4,77
10.	Indeks Gini	Angka	0,366
11.	Indeks Williamson	Angka	0,560
12.	IPM	Angka	72,79
13.	Indeks Pendidikan	Angka	67,2
14.	IPG	Angka	93,62
15.	IDG	Angka	77,07
16.	Indeks Kesehatan	Angka	77,31
17.	Pertumbuhan PDRB (%)	Angka	7,6 – 8,0
18.	Produktifitas Total Daerah (Rp/Angkatan Kerja)	Angka	87.882.496
19.	Indeks Kualitas Lingkungan Hidup (IKLH)	Angka	73,40
20.	Potensi Penurunan emisi GRK (Juta Ton CO <sub>2</sub> Eq)	Angka	1,7

#### **4.2.3 Prioritas Pembangunan Daerah Kabupaten Sinjai Tahun 2021**

Prioritas pembangunan daerah merupakan sekumpulan program prioritas yang secara khusus berhubungan dengan capaian sasaran pembangunan daerah, tingkat kemendesakan dan daya ungkit bagi peningkatan kinerja pembangunan daerah. Perumusan prioritas pembangunan dilakukan dengan cara mengevaluasi permasalahan pembangunan daerah, dihubungkan dengan program pembangunan daerah sebagaimana termuat pada draf Review RPJMD pada tahun rencana. Prioritas pembangunan daerah adalah agenda pembangunan pemerintah daerah tahunan yang menjadi tonggak capaian antara menuju sasaran 5 (lima) tahunan RPJMD. Prioritas pembangunan daerah pada dasarnya meliputi program program unggulan SKPD yang paling tinggi realisasinya bagi tercapainya target sasaran pembangunan daerah tahun rencana. Prioritas pembangunan juga dapat dikategorikan sebagai operasional dari tujuan strategis daerah mendasarkan pada urgensi daya ungkit pada kesejahteraan dan cakupan pembangunannya.

Mengingat keterbatasan dana dalam pelaksanaan pembangunan maka penentuan prioritas pembangunan harus dilakukan cermat dan harus memperhatikan banyak hal. Adapun prioritas pembangunan Kabupaten Sinjai tahun 2021 dirumuskan berdasarkan hasil evaluasi RKPD tahun 2020 dan capaian RPJM sampai tahun 2020, rencana capaian kinerja RPJMD 2021, identifikasi isu strategis, permasalahan dan kendala yang dihadapi pada pelaksanaan pembangunan tahun 2019 dan tahun 2020 serta permasalahan yang mendesak. Disamping hal tersebut di atas dalam penentuan prioritas pembangunan juga memperhatikan indikasi tema, sasaran dan prioritas provinsi Sulawesi Selatan tahun 2021 yang tertuang dalam RPJMD Provinsi Sulawesi Selatan Tahun 2018–2023 dan target pencapaian sasaran pembangunan serta prioritas pembangunan yang tertuang di RKPD Provinsi Sulawesi Selatan Tahun 2021 Untuk keselarasan dengan pembangunan nasional, mengingat RPJM Nasional Tahun 2020–2025 dan untuk penyelarasannya berdasarkan prioritas RKP 2021 .

Arah kebijakan, prioritas dan fokus pembangunan daerah Kabupaten Sinjai Tahun 2021 merupakan upaya untuk mencapai target sasaran pembangunan Nasional, sasaran Pembangunan Propinsi yang meliputi: Pertumbuhan ekonomi , Inflasi ,PDRB/Kapita , Tingkat Pengangguran Terbuka, Kemiskinan, Indeks Pembangunan Manusia dan gini Gini Rasio di kabupaten sinjai digambarkan seperti di bawah ini:



Berdasarkan analisis Sasaran Prioritas di atas memunculkan tema tahunan Kabupaten Sinjai guna menjadi sebuah arahan pembangunan selama setahun kedepan. Dengan segala potensi dan prioritas yang tersedia di Kabupaten Sinjai maka tema Rencana Kerja Pembangunan Daerah Kabupaten Sinjai (RKPD) tahun 2021 adalah :

**“ Percepatan Pemulihan Ekonomi, Infrastruktur dan SDM ”**

Dengan dengan prioritas pembangunan tahun 2021, sebagai berikut :

1. Peningkatan kualitas sumberdaya manusia yang berdaya saing
2. Peningkatan Aksesibilitas wilayah
3. Percepatan Petumbuhan Ekonomi
4. Peningkatan Ketahanan Pangan
5. Peningkatan Sektor – Sektor Perekonomian Masyarakat
6. Peningkatan kualitas pelayanan Publik

Dalam mencapai prioritas pembangunan tersebut, maka pembangunan daerah Kabupaten Sinjai tahun 2021 difokuskan pada tujuan dan sasaran sebagai berikut:

**SASARAN 1 TERWUJUDNYA INTEGRASI PERENCANAAN DAN PENGANGGARAN SERTA MONITORING DAN EVALUASI BERBASIS ELEKTRONIK**

1. Program perencanaan pembangunan daerah
2. program peningkatan dan pengembangan pengelola-an keuangan daerah
3. Program pengembangan tata kelola egovernment dan layanan publik
4. Program peningkatan dan pengembangan data informasi statistik serta kualitas layanan informasi publik
5. Program persandian, keamanan data dan layanan telekomunikasi

6. Program penataan kelembagaan dan analisis jabatan
7. Program perumusan kebijakan dan koordinasi administratif bidang hukum dan ham
8. Program perumusan kebijakan dan koordinasi administratif bidang organisasi dan tata laksana
9. Program peningkatan sistem pengawasan internal dan pengendalian kebijakan kdh
10. Program pengembangan sistem pelaporan capaian kinerja dan peningkatan KINERJA penyelenggaraan pemerintahan
11. Program koordinasi dan pengendalian pembangunan
12. Program pembinaan kelembagaan dan layanan pengadaan barang dan jasa
13. Program perumusan kebijakan dan koordinasi administratif bidang pengadaan barang/jasa
14. Program pengembangan sistem pelaporan capaian kinerja dan peningkatan kinerja penyelenggaraan pemerintahan
15. Program perumusan kebijakan dan koordinasi administratif bidang pemerintahan umum
16. Program peningkatan pelayanan kedinasan kepala daerah/ wakil kepala daerah
17. Program pengembangan komunikasi, informasi dengan media massa
18. Program pengembangan sistem pelaporan capaian kinerja dan peningkatan kinerja penyelenggaraan pemerintahan
19. Program perumusan kebijakan dan koordinasi administratif bidang pemerin tahan umum
20. Program perumusan kebijakan dan koordinasi administratif bidang organisasi dan tata laksana
21. Program peningkatan kapasitas lembaga dewan perwakilan rakyat daerah
22. **Koordinasi pemerintahan kelurahan**
23. Pelayanan dan koordinasi pemerintahan kecamatan
24. Program reformasi birokrasi dan peningkatan pelayanan publik
25. Program koordinasi dan pengendalian pembangunan
26. Program peningkatan kinerja aparatur
27. Program manajemen pns
28. Program peningkatan profesionalisme tenaga pemeriksa dan aparatur pengawasan program perbaikan sistem administrasi kearsipan
29. Program pengembangan budaya baca dan pembinaan perpustakaan
30. Program peningkatan kapasitas kelembagaan litbang daerah
31. Program peningkatan penelitian dan pengembangan sosian, ekonomi, dan pemerintahan
32. Program peningkatan penelitian dan pengembangan pembangunan, sda dan lingkungan hidup
33. Program pengembangan sistem inovasi daerah
34. Program penataan administrasi kependudukan program peningkatan peran serta kepemudaan
35. Program pembinaan dan pembudayaan olahraga
36. Program sarana prasarana pemuda dan olahraga

**SASARAN 2 MENINGKATNYA KUALITAS PELAYANAN PUBLIK**

1. Program pendidikan dasar
2. Program pendidikan kesetaraan
3. Program pendidikan anak usia dini
4. Program pelayanan kesehatan ibu hamil dan ibu bersalin
5. Program pelayanan kesehatan bayi baru lahir dan balita
6. Program pelayanan kesehatan anak dan remaja
7. Program pelayanan kesehatan usia lanjut
8. Program pencegahan dan penanggulangan penyakit tidak menular
9. Program pencegahan dan penanggulangan penyakit menular
10. Program penyediaan kebutuhan pokok air minum sehari-hari
11. Program penyediaan pelayanan pengolahan air limbah domestik
12. Program penyediaan dan rehabilitasi rumah layak huni bagi korban bencana
13. Program fasilitas penyediaan rumah layak huni bagi masyarakat yang terkena relokasi program pemerintah daerah
14. Program pelayanan ketenteraman dan ketertiban umum
15. Program pencegahan dan kesiapsiagaan dalam penanggulangan bencana
16. Program peningkatan pelayanan penanggulangan bencana kebakaran

**SASARAN 3 MENINGKATNYA TARAF HIDUP MASYARAKAT TIDAK MAMPU**

1. Program bantuan sosial berbasis keluarga miskin
2. Program pemberdayaan masyarakat miskin

**SASARAN 4 BERKEMBANGNYA IKLIM USAHA DAN INVESTASI**

1. Program pengembangan kewirausahaan dan keunggulan kompetitif UMKM
2. Program pengembangan industri kecil dan menengah
3. Program peningkatan kualitas kelembagaan koperasi
4. Program pengembangan sentra-sentra industri potensi
5. Program peningkatan kualitas kesempatan kerja, perlindungan dan pengembangan lembaga ketenagakerjaan
6. Program peningkatan iklim investasi dan realisasi investasi
7. Program promosi dan kerjasama investasi

**SASARAN 5 MENINGKATNYA PRODUKTIVITAS SEKTOR-SEKTOR PEREKONOMIAN MASYARAKAT**

1. Program peningkatan produksi, produktivitas dan mutu serta nilai tambah tanaman pangan dan hortikultura
2. Program penyediaan dan pengembangan prasarana dan sarana pertanian
3. Program penyediaan dan pengembangan sarana dan prasarana pertanian

4. Program peningkatan dan penyelenggaraan penyuluhan pertanian
5. Program peningkatan produksi dan pengolahan hasil peternakan
6. Program peningkatan ketahanan pangan
7. Program pencegahan dan penanggulangan penyakit hewan
8. Program peningkatan pemasaran teknologi dan usaha hasil peternakan
9. Program penyusunan kebijakan dan koordinasi administratif bidang perekonomian
10. Program pengelolaan budidaya perikanan
11. Program pengembangan perikanan tangkap pesisir dan pulau pulau kecil
12. Program pengelolaan dan pemasaran produk perikanan
13. Program pengembangan industri kecil dan menengah program peningkatan efisiensi perdagangan dalam negeri program peningkatan koordinasi perekonomian

#### **SASARAN 6 MENINGKATNYA PRODUKTIVITAS SUMBER-SUMBER PENDAPATAN DAERAH**

1. Program perlindungan konsumen dan pengamanan perdagangan
2. Program peningkatan dan pengembangan pengelolaan keuangan daerah
3. Program pengembangan destinasi pariwisata
4. Program pengembangan pemasaran pariwisata
5. Program pengelolaan kekayaan dan keragaman budaya

#### **SASARAN 7 MENINGKATNYA DERAJAT PENDIDIKAN MASYARAKAT**

1. Program peningkatan mutu pendidik dan tenaga kependidikan

#### **SASARAN 8 MENINGKATNYA DERAJAT KESEHATAN MASYARAKAT**

1. Program kefarmasian, perbekalan kesehatan dan sumber daya manusia kesehatan
2. Program penyehatan lingkungan
3. Program upaya pelayanan kesehatan
4. Program upaya kesehatan masyarakat
5. Program promosi kesehatan dan pemberdayaan masyarakat
6. Program promosi kesehatan dan pemberdayaan masyarakat
7. Program pengadaan, pemeliharaan, peningkatan dan perbaikan saraana/prasarana puskesmas/pustu dan jaringannya
8. Program pengadaan, peningkatan dan pemeliharaan sarana dan prasaarana rsud
9. Program perbaikan gizi masyarakat
10. Program pengembangan lingkungan sehat
11. Program peningkatan mutu pelayanan kesehatan blud rsud
12. Program pengadaan, peningkatan dan perbaikan sarana dan prasarana rumh sakit/ rs jiwa/ rs paruparu/ rs mata
13. Program standarisasi pelayanan kesehatan

14. Program peningkatan keselamatan ibu melahirkan dan anak
15. Program, peningkatan sarana dan prasarana kesehatan bagi pasien dampak asap rokok
16. Program pengendalian penduduk dan keluarga berencana

**SASARAN 10 MENINGKATNYA AKTIVITAS KEAGAMAAN**

1. Program peningkatan mental spiritual, sosialkemasyarakatan dan kesejahteraan rakyat

**SASARAN 11 BERKEMBANGNYA AKTIVITAS PADA SARANA/PRASARANA PUBLIC KECAMATAN**

1. Program keciptakaryaan

**SASARAN 12 MENINGKATNYA AKSESIBILITAS WILAYAH**

1. Program kebinamargaan
2. Program pembinaan jasa konstruksi
3. Program penataan ruang
4. Program peningkatan pelayanan angkutan
5. Program pengendalian dan pengamanan lalu lintas
6. Program peningkatan kelaikan pengoperasian kendaraan bermotor
7. Program peningkatan sarana dan prasarana perhubungan

**SASARAN 13 TERPENUHINYA KEBUTUHAN AIR MINUM SEHARI-HARI**

1. Program pengelolaan sumber daya air

**SASARAN 14 TERPENUHINYA SARANA PRASARANA PERUMAHAN, PEMUKIMAN**

1. Program pengembangan
2. Perumahan program peningkatan kualitas kawasan permukiman
3. Program pertanahan

**SASARAN 15 BERKURANGNYA GANGGUAN KETENTERAMAN DAN KETERTIBAN UMUM**

1. Program peningkatan dan pemeliharaan ketenteraman, ketertiban, kemandirian dan kenyamanan lingkungan serta pencegahan tindak kriminal
2. Program penegakan perda dan perkara
3. Program peningkatan koordinasi keamanan dan kenyamanan tingkat daerah
4. Program pengembangan wawasan kebangsaan
5. Program pendidikan politik masyarakat

**SASARAN 16 TERPELIHARANYA KEBERSIHAN, KEINDAHAN DAN LINGKUNGAN HIDUP PERKOTAAN SERTA UMBERDAYAALAM**

1. Program pengolahan persampahan dan limbah b3
2. Program pengendalian pencemaran dan pengrusakan lingkungan hidup

3. Program peningkatan sarana dan prasarana laboratorium lingkungan hidup
4. Program penataan dan penataan pph
5. Program pengelolaan ebt dan panas bumi

**SASARAN 17 MENINGKATNYA KAPASITAS DAERAH DALAM PENANGANAN BENCANA**

1. Program pengembangan desa tangguh bencana
2. Program peningkatan keberdayaan masyarakat pedesaan
3. Program peningkatan partisipasi masyarakat dalam membangun desa
4. Program peningkatan peran perempuan di pedesaan
5. Program pendorongan swadaya masyarakat dalam menurunkan aki, akb, perbaikan gizi balita dan imunisasi
6. Program pengembangan lembaga ekonomi pedesaan
7. Program pengembangan dan pemanfaatan sumber daya alam dan ttg
8. Program peningkatan kapasitas kelembagaan pemerintahan desa

Berdasarkan tujuan dan sasaran pembangunan daerah Kabupaten Sinjai yang ingin dicapai pada Tahun 2021, maka ditetapkan arah kebijakan pembangunan Tahun 2021 sebagai berikut :

1. Pengawasan internal oleh APIP dalam mendukung reformasi birokrasi
2. Pembangunan sarana/prasarana pasar komoditas unggulan tiap kecamatan
3. Stimulus modal dan teknologi bagi UMKM
4. Layanan kesehatan gratis warga miskin
5. Pembangunan rumah sakit tipe D setiap kecamatan
6. Pemenuhan cakupan dan standar SPM untuk pelayanan dasar masyarakat dan pemuda serta civil societ
7. Penguatan peran perempuan dalam pengembangan kesejahteraan keluarga
8. Penguatan peran perempuan dalam pengembangan kesejahteraan keluarga
9. Pemberian insentif kepada pesantren, lembaga keagamaan dan pemuka agama
10. Pembangunan infrastruktur dan sarana/prasarana perumahan
11. Penguatan harmoni sosial antar golongan masyarakat
12. Perluasan jangkauan infrastruktur dan sarana/prasarana air minum sehari-hari
13. Pembangunan dan optimalisasi fungsi drainase perkotaan dan perdesaan
14. Pengembangan bibit unggul bagi perikanan budidaya dan tambak
15. Intensifikasi pengelolaan sumber-sumber pendapatan daerah

Penetapan prioritas pembangunan, tujuan, sasaran dan arah kebijakan daerah Kabupaten Sinjai tahun 2021 merupakan upaya dalam pencapaian target kinerja utama daerah tahun 2021, seperti yang disajikan pada Tabel 4.2 berikut.

Tabel 4.2

Indikator Kinerja Utama Kabupaten Sinjai 2018-2023

No.	Indikator	Satuan	Target 2021
(1)	(2)	(3)	(4)
1.	Indeks reformasi birokrasi	75,5	78,5
2.	Nilai Akuntabilitas Pemerintah Daerah (SAKIP) (Nilai Huruf)	B	B
	Opini Laporan Keuangan	WTP	WTP
3.	Cakupan pemenuhan SPM pelayan dasar (%)	100 %	100 %
4.	Indeks kepuasan masyarakat atas pelayanan dasar (Nilai)	-	80 Bak
5.	Indeks kepuasan masyarakat atas pelayanan umum yang strategis (Nilai)	RSUD: 73,09 Capil; 80,05 PTSP:	RSUD: 82 Capil; 81,11 PTSP: 86,21
6.	PDRB/kapita (Rp. Juta/tahun)	38,10	38-42
7.	Angka Kemiskinan {%}	9,24	8-9
8.	Tingkat Pengangguran Terbuka	4.53	3.72
9.	Kontribusi sektor pertanian dalam PDRB (%)	46,22	45,30
10.	Kontribusi sektor industri dalam PDRB (%)	2,76	5,37
11.	Kontribusi sektor jasa dalam PDRB (%)	14,00	16,00-17,80
12.	Kontribusi PAD terhadap pendapatan (%)	8,17%	8,84%
13.	IPM	65,80 %	65-70 %
14.	Angka rata-rata lama sekolah (%)	7,28	7-10
15.	Angka harapan lama sekolah (%)	12,84	12 - 14
16.	Angka harapan hidup (%)	66,70	66-70
17.	IPG dan IDG (%)	IPG 98.01 IDG	IPG 98.28 IDG

		72.56	72.7
18.	Cakupan aktivitas keagamaan (Jenis Aktivitas)	1	3
19.	% kecamatan dengan sarana/ prasarana publik yang mencukupi		
20.	Cakupan ketersediaan sarana/ prasarana publik kecamatan (PRC, sport center dan pasar)	-	PRC (1) Sport center (4) Pasar (2)
21.	Proporsi panjang jaringan jalan dalam kondisi baik (%)	56-28	62.40
22.	Jumlah pengguna pelabuhan dan terminal	458.975	578.616,81
23.	% Penduduk yang mengakses sumber air minum	70,83 %	100%
24.	Cakupan ketersediaan Rumah Layak Huni	88,68	88,90
25.	Presentase Lingkungan Pemukiman kumuh	0,07	0,121
26.	Angka kriminalitas tertangani	100 %	100 %
27.	% Gangguan K3 yang tertangani	72%	78%
28.	Indeks Kualitas Lingkungan Hidup Daerah (Poin)		69
29.	Penghargaan Lingkungan (Adipura)	-	Adipura
30.	Jumlah desa tangguh bencana	1 desa	1 desa

4.2.4. Keselarasan Perencanaan Pembangunan Daerah Kabupaten Sinjai , Prioritas Provinsi Sulawesi Selatan dan Prioritas Pembangunan Nasional Tahun 2021

Dalam membangun sistem perencanaan yang terintegrasi di pusat dan daerah perlu sinkronisasi antara pusat, provinsi dan kabupaten/kota. Sebagai bagian dari keterpaduan dengan sasaran pembangunan Propinsi Sulawesi Selatan, maka penetapan sasaran dan target kinerja Kabupaten Sinjai tersebut juga harus diselaraskan dengan sasaran pembangunan Propinsi Sulawesi Selatan Tahun 2021. Secara umum penetapan sasaran dan target kinerja sasaran pembangunan Kabupaten Sinjai sudah sesuai dan mendukung sasaran pembangunan Propinsi Sulawesi Selatan Tahun 2021. Meskipun terdapat sedikit perbedaan dari aspek sudut pandang, istilah dan cara pengukuran, namun tujuan dan semangat

pembangunan yang diharapkan adalah sama. Adapun Keselarasan Perencanaan Pembangunan Daerah Kabupaten Sinjai , Prioritas Provinsi Sulawesi Selatan dan Prioritas Pembangunan Nasional Tahun 2021 dijabarkan pada tabel 4.3 sampai dengan table 4.6

**Tabel 4.3**  
**Keselarasan Target Makro Pembangunan Nasional , Propinsi dan Kabupaten Sinjai Tahun 2021**

No	Indikator	Target Nasional	Target Propinsi	Target Kabupaten
1.	Pertumbuhan Ekonomi (%)	5,7 – 6,0	7,1	7-9
2.	Inflasi (%)	3,0	3,0	4-5
3.	Indeks Pembagunan Manusia	13.900 – 14.400	72,79	6,5 - 70
4.	Tingkat Pengangguran Terbuka (TPT) (%)	75,54	4,41	3,72
5.	Tingkat Kemiskinan	3,6 – 4,3	8,25	8 - 9
6.	Gini Rasio	0,360 -0,374	0,380	0,2 – 0,4

**Tabel 4.4**  
**Keselarasan Arah Kebijakan RPJMD Tahun 2018-2023 dan Prioritas Pembangunan Daerah Tahun 2021**

No	Arah kebijakan RPJMD 2018-2023	Prioritas Pembangunan Daerah Kabupaten Sinjai
1	Pengawasan internal oleh APIP dalam mendukung reformasi birokrasi	Peningkatan kualitas sumberdaya manusia yang berdaya saing
2	Pembangunan sarana/prasarana pasar komoditas unggulan tiap kecamatan	Peningkatan infrastruktur pendukung Aksesibilitas wilayah
3	Pembangunan infrastruktur dan sarana/prasarana perumahan	
4	Stimulus modal dan teknologi bagi UMKM	Percepatan Petumbuhan Ekonomi
5	Layanan kesehatan gratis warga miskin	Pengembangan wilayah untuk menjamin pemerataan dan mengurangi
6	Pemenuhan cakupan dan standar SPM untuk pelayanan dasar masyarakat dan pemuda serta civil societ	kesenjangan

Tabel 4.5

Keselarasn Kebijakan Pembangunan Nasional Tahun 2021 , Kebijakan  
Pembangunan Daerah Provinsi Sulawesi Selatan Tahun 2021dan Kebijakan Pembangunan Dearah  
Kabupaten Sinjai Tahun 2021

Uraian	Kebijakan Pembangunan Nasional	Kebijakan Pembangunan Sulawesi Selatan Tahun 2021	Kebijakan Pembangunan Kabupaten Sinjai Tahun 2021
	Tahun 2021		
Tema Pembangunan	<i>“Mempercepat Pemulihan Ekonomi dan Reformasi Sosial”,</i>	<i>“Mempercepat Pemulihan Ekonomi dan Sosial yang di dukung Pembangunan Infrastrutur dan Kualitas SDM “</i>	<i>“ Percepatan Pemulihan Ekonomi, pemerataan pembangunan dan SDM ”</i>
Prioritas Pembangunan	Meningkatkan sumberdaya  Manusia yang berkualitas  dan berdaya saing.  Revolusi mental dan pembangunan kebudayaan.  Memperkuat Infrastruktur untuk mendukung pengembangan ekonomi dan pelayanan dasar.  Memperkuat ketahanan ekonomi untuk pertumbuhan	Peningkatan kualitas sumberdaya  manusia dan berdaya saing.     Peningkatan kualitas infrastruktur wilayah untuk akselerasi pertumbuhan  Percepatan pertumbuhan ekonomi dan	Peningkatan kualitas sumberdaya manusia yang berdaya saing      Peningkatan infrastruktur pendukung Aksesibilitas wilayah   Percepatan Petumbuhan Ekonomi

Uraian	Kebijakan Pembangunan Nasional  Tahun 2021	Kebijakan Pembangunan Sulawesi Selatan Tahun 2021	Kebijakan Pembangunan Kabupaten Sinjai Tahun 2021
	berkualitas dan berkeadilan	transformasi ekonomi.	
	Mengembangkan wilayah  untuk mengurangi kesenjangan dan menjamin  pemerataan.	Pengembangan wilayah untuk mengurangi kesenjangan dan menjamin pemerataan.	Pengembangan wilayah untuk menjamin pemerataan dan mengurangi kesenjangan
	Membangun lingkungan hidup, meningkatkan ketahanan bencana, dan perubahan iklim.	Pengelolaan sumberdaya alam berbasis kelestarian daya dukung dan daya tampung lingkungan hidup serta meningkatkan ketahanan bencana serta perubahan iklim	Pengelolaan Lingkungan Hidup, SDA untuk Ketahanan Bencana dan perubahan iklim
	Memperkuat stabilitas polhukhankam dan transformasi pelayanan public	Peningkatan kualitas reformasi birokrasi dan tata kelolah serta pelayanan publik	Peningkatan Kualitas Pelayanan Publik dan trantibung

Tabel 4.6

Keterkaitan Permasalahan Pembangunan Daerah, Isu Strategis Daerah dan Prioritas Pembangunan Kabupaten Sinjai Tahun 2021

NO	Permasalahan Pembangunan	Isu Strategis Daerah	Prioritas Pembangunan
1	Perlunya peningkatan taraf hidup masyarakat tidak mampu agar masyarakat tidak mampu juga memiliki daya beli untuk memenuhi kebutuhan nya	Taraf hidup masyarakat tidak mampu dan dampak pandemi covid 19 terhadap kehidupan masyarakat.	Percepatan Petumbuhan Ekonomi
2	Penguatan daya saing ekonomian daerah harus menjadi perhatian dan yang besar oleh pemerintah , untuk menghadapi era persaingan pasar bebas dan globalisasi ,	Keadaan iklim usaha dan investasi	Pengelolaan Lingkungan Hidup, SDA untuk Ketahanan Bencana dan perubahan iklim
3	selain itu kemudahan investasi, keberadaan koperasi dan UMKM, pengembangan sektor unggulan yang didukung dengan peningkatan pelayanan infrastruktur	Produktifitas sektor-sektor perekonomian masyarakat	Pengembangan wilayah untuk menjamin pemerataan dan mengurangi kesenjangan
4	Peningkatan Kualitas SDM yang masih perlu ditingkatkan, terutama terkait dengan pendidikan, kesehatan yang berdaya saing serta kesetaraan gender,	Derajat pendidikan masyarakat	Peningkatan kualitas sumberdaya manusia yang berdaya saing
5	selain itu tenaga kerja berkualitas , untuk menghadapi era pasar bebas	Derajat kesehatan Masyarakat	
6	infrastruktur sebagai wujud sarana untuk	Perlunya Peningkatan aksesibilitas wilayah pendukung	Peningkatan infrastruktur

NO	Permasalahan Pembangunan	Isu Strategis Daerah	Prioritas Pembangunan
	mengembangkan dan konektivitas antar wilayah yang mendukung pengembangan wilayah	pemerataan pembangunan	pendukung Aksesibilitas wilayah
7	Peningkatan kualitas pelayanan publik, serta penyelenggaraan manajemen pemerintahan daerah yang bersih dan akuntabel, selain itu kapasitas kelembagaan dan sumberdaya aparatur, dalam rangka mendukung yang mamadai sebagai perwujudan reformasi birokrasi masih perlu dilakukan untuk mensejahterakan masyarakat	Peningkatan kesejahteraan masyarakat	Peningkatan Kualitas Pelayanan Publik dan trantibung

Tabel 4.7  
Sinergitas Antara Prioritas Nasional, Prioritas Provinsi,  
dan Prioritas Kabupaten/Pembangunan Daerah Tahun 2021

No	Visi & Misi	Tujuan/ Sasaran	Indikator	Satuan	Target Tahun 2021	Prioritas Pembangunan Kabupaten Sinjai Tahun 2021	Prioritas Pembangunan Provinsi Sulawesi Selatan Tahun 2021	Prioritas Pembangunan Nasional Tahun 2021
(1)	(2)	(3)	(4)	(5)	(6)	(7)	(8)	(9)
	Visi :							
1.	Misi 1	Mewujudkan tata kelola pemerintahan yang baik melalui penyelenggaraan pemerintahan yang efektif, efisien, bersih, profesional, transparan dan partisipatif						
		Tujuan-1: Mewujudkan birokrasi yang baik	Indeks reformasi birokrasi	%	78,5	Peningkatan Kualitas Pelayanan Publik dan trantibung	Peningkatan kualitas reformasi birokrasi dan tata kelolah serta pelayanan publik	Memperkuat Stabilitas polhukam dan transformasi pelayanan publik
		Sasaran-1: Terwujudnya Integrasi perencanaan dan penganggaran serta monitoring dan evaluasi berbasis elektronik	1. Nilai Akuntabilitas Pemerintah Daerah (SAKIP) (Nilai Huruf)	Opini	B			
			2. Opini Laporan Keuangan	Opini	WTP			

**RENCANA KERJA PEMERINTAH DAERAH (RKPD)  
KABUPATEN SINJAI 2021**

No.	Visi & Misi	Tujuan/ Sasaran	Indikator	Satuan	Target Tahun 2021	Prioritas Pembangunan Kabupaten Sinjai Tahun 2021	Prioritas Pembangunan Provinsi Sulawesi Selatan Tahun 2021	Prioritas Pembangunan Nasional Tahun 2021
(1)	(2)	(3)	(4)	(5)	(6)	(7)	(8)	(9)
2.	Misi 2	Mewujudkan peran Kabupaten Sinjai sebagai penyelenggara pelayanan dasar yang memuaskan serta sebagai pusat pelayanan pada bidang-bidang strategis						
		Tujuan-2: Memenuhi standar minimal pelayanan dasar dan pelayanan umum yang strategis	Cakupan pemenuhan SPM pelayan dasar (%)	%	100			
		Sasaran-2: Meningkatnya kualitas pelayanan public	3. Rata – rata Nilai kepuasan masyarakat atas pelayanan Publik (Nilai)	Nilai	80			
3.	Misi 3	Mewujudkan kesejahteraan masyarakat mealui kolaborasi pemerintah, pelaku usaha dan kelompok-kelompok masyarakat dalam berkembangnya iklim usaha dan investasi serta pemanfaatan pendapatan daerah secara tepat						
		Tujuan-3: Meningkatkan pendapatan masyarakat	PDRB/kapita (Rp. Juta/tahun)	Rupiah	38-42	1. Percepatan pertumbuhan ekonomi 2. Pengembangan wilayah untuk menjamin pemerataan dan mengurangi	Percepatan pertumbuhan ekonomi dan transformasi ekonomi 2. Pengembangan wilayah untuk mengurangi kesenjangan dan menjamin pemerataan.	1. Memperkuat ketahanan ekonomi untuk pertumbuhan berkualitas dan berkeadilan 2. Mengembangkan Wilayah untuk mengurangi kesenjangan dan menjamin pemerataan

						kesenjangan		
--	--	--	--	--	--	-------------	--	--

No.	Visi & Misi	Tujuan/ Sasaran	Indikator	Satuan	Target Tahun 2021	Prioritas Pembangunan Kabupaten Sinjai Tahun 2021	Prioritas Pembangunan Provinsi Sulawesi Selatan Tahun 2021	Prioritas Pembangunan Nasional Tahun 2021
(1)	(2)	(3)	(4)	(5)	(6)	(7)	(8)	(9)
		Sasaran-3: Meningkatnya taraf hidup masyarakat tidak mampu	4. Angka Kemiskinan	Angka	8-9			
		Sasaran-4: Berkembangnya iklim usaha dan investasi	5. Tingkat Pengangguran Terbuka	%	3.72			
		Sasaran-5: Meningkatnya produktivitas sektor-sektor perekonomian masyarakat	6. Kontribusi sektor pertanian dalam PDRB (%)	%	45,30			
			7. Kontribusi sektor industri dalam PDRB (%)	%	5,37			
			8. Kontribusi sektor jasa dalam PDRB (%)	Rupiah	16,00-17,80			

		Sasaran-6: Meningkatnya produktivitas sumber-sumber pendapatan daerah	9. Kontribusi PAD terhadap Pendapatan (%)	%	8.84%			
--	--	--	---	---	-------	--	--	--

No.	Visi & Misi	Tujuan/ Sasaran	Indikator	Satuan	Target Tahun 2021	Prioritas Pembangunan Kabupaten Sinjai Tahun 2021	Prioritas Pembangunan Provinsi Sulawesi Selatan Tahun 2021	Prioritas Pembangunan Nasional Tahun 2021
(1)	(2)	(3)	(4)	(5)	(6)	(7)	(8)	(9)
4.	Misi 4	Meningkatkan kecerdasan dan kualitas sumberdaya manusia yang beriman dan bertakwa kepada Tuhan yang Maha Kuasa						
		Tujuan-4:  Meningkatkan kualitas manusia	IPM	Angka	65-70	Peningkatan kualitas sumberdaya manusia yang berdaya saing	Peningkatan Sumber Daya manusia yang berdaya saing	1. Peningkatan Sumber Daya manusia yang berkualitas dan berdaya saing 2. Revolusi Mental dan Pembangunan Kebudayaan
		Sasaran-7: Meningkatnya derajat pendidikan masyarakat	10. Angka rata-rata lama sekolah	Angka	7-10			
			11. Angka harapan lama sekolah	Angka	12-14			
		Sasaran-8: Meningkatnya derajat kesehatan masyarakat	12. Angka harapan hidup	Angka	66-70			

RENCANA KERJA PEMERINTAH DAERAH (RKPD)  
KABUPATEN SINJAI 2021

		Sasaran-9: Meningkatnya peranan perempuan dalam pembangunan	13. IPG dan IDG	%	IPG 98.28  IDG 72.7			
--	--	--	-----------------	---	---------------------------------	--	--	--

No.	Visi & Misi	Tujuan/ Sasaran	Indikator	Satuan	Target Tahun 2021	Prioritas Pembangunan Kabupaten Sinjai Tahun 2021	Prioritas Pembangunan Provinsi Sulawesi Selatan Tahun 2021	Prioritas Pembangunan Nasional Tahun 2021
(1)	(2)	(3)	(4)	(5)	(6)	(7)	(8)	(9)
		Sasaran-10: Meningkatnya aktivitas keagamaan	14. persentase Peningkatan Jumlah penghafal Al Qur'an di kabupaten Sinjai	%				
	Misi 5	Meningkatkan kuantitas dan kualitas sarana/prasarana publik serta infrastruktur wilayah dalam mengoptimalkan perkembangan wilayah dan konektivitas antar wilayah						
		Tujuan-5: Meningkatkan kapasitas infrastruktur dalam mendukung konektivitas wilayah dan sarana/prasarana publik	Indeks daya saing infrastruktur Daerah			Peningkatan infrastruktur pendukung Aksesibilitas wilayah	Peningkatan kualitas Pembangunan Infrastruktur Wilayah untuk Akselerasi pertumbuhan	Memperkuat Infrastruktur mendukung pengembangan Ekonomi dan Pelayanan Dasar
		Sasaran-11: Berkembangnya aktivitas pada sarana/prasarana public kecamatan	15. Cakupan keter-sediaan sarana/prasarana publik kecamatan (PRC, sport center dan pasar)	Angka	PRC (1)  Sport Center (4)  Pasar (2)			

RENCANA KERJA PEMERINTAH DAERAH (RKPD)  
KABUPATEN SINJAI 2021

		Sasaran-12: Meningkatnya aksesibilitas wilayah	16. Proporsi panjang jaringan jalan dalam kondisi baik (%)	%	62,40			
			17. Jumlah pengguna pelabuhan dan terminal		587.616,81			

No.	Visi & Misi	Tujuan/ Sasaran	Indikator	Satuan	Target Tahun 2021	Prioritas Pembangunan Kabupaten Sinjai Tahun 2021	Prioritas Pembangunan Provinsi Sulawesi Selatan Tahun 2021	Prioritas Pembangunan Nasional Tahun 2021
(1)	(2)	(3)	(4)	(5)	(6)	(7)	(8)	(9)
		Sasaran-13: Terpenuhinya kebutuhan air minum sehari-hari	18. Persentase Penduduk yang mengakses sumber air minum	%	100%			
		Sasaran-15 Terpenuhiny sarana/prasarana perumahan dan pemukiman	19. Persentase penduduk yang memiliki perumahan layak huni	%	88,90			
			20. Presentase Lingkungan Pemukiman kumuh	%	0,121			
	Misi 6	Mendorong terciptanya ketenteraman dan ketertiban umum serta kehidupan berbangsa, bernegara dan bermasyarakat yang patuh kepada hukum.						
		Tujuan-6: Meningkatkan kondisi keamanan, ketenteraman dan ketertiban umum	Porsentase Penurunan Angka kriminalitas	%	100 %			
		Sasaran-15: Berkurangnya gangguan ketenteraman dan	21. Porsentase Gangguan K3 yang	%	78 %			

		ketertiban umum	tertangani					
	Misi 7	Memelihara kelestarian lingkungan dan sumberdaya alam pada wilayah pulau dan pesisir, dataran rendah serta pegunungan dalam mendukung keberlanjutan pembangunan.						

No.	Visi & Misi	Tujuan/ Sasaran	Indikator	Satuan	Target Tahun 2021	Prioritas Pembangunan Kabupaten Sinjai Tahun 2021	Prioritas Pembangunan Provinsi Sulawesi Selatan Tahun 2021	Prioritas Pembangunan Nasional Tahun 2021
(1)	(2)	(3)	(4)	(5)	(6)	(7)	(8)	(9)
		Tujuan-7: Mempertahankan kelestarian lingkungan hidup	Indeks Kualitas Lingkungan Hidup Daerah (Poin)	Angka	69			
		Sasaran-15: Terpeliharanya kebersihan, keindahan dan lingkungan hidup perkotaan serta sumber daya alam	22. Penghargaan Lingkungan (Adipura)	Opini	Adipura			
		Sasaran-16: Meningkatnya kapasitas daerah dalam penanganan bencana	23. Jumlah desa tangguh bencana	Angka	1 Desa			

#### **4.3 Integritas Tujuan Pembangunan Berkelanjutan ( TPB)/ SDGs dengan RKPD Tahun 2021**

SDGs membawa 5 prinsip-prinsip mendasar yang menyeimbangkan dimensi ekonomi, sosial, dan lingkungan, yaitu 1) People (manusia), 2) Planet (bumi), 3) Prosperity (kemakmuran), 4) Peace (perdamaian), dan 5) Partnership (kerjasama). Kelima prinsip dasar ini dikenal dengan istilah 5 P dan menaungi 17 Tujuan dan 169 Sasaran yang tidak dapat dipisahkan, saling terhubung, dan terintegrasi satu sama lain guna mencapai kehidupan manusia yang lebih baik. Kepala negara dan pemerintahan yang menyepakati SDGs telah meneguhkan komitmen bersama untuk menghapuskan kemiskinan, menghilangkan kelaparan, memperbaiki kualitas kesehatan, meningkatkan pendidikan, dan mengurangi ketimpangan. Agenda pembangunan ini juga menjanjikan semangat bahwa tidak ada seorangpun yang akan 5 Sustainable Development Goals (SDGs) ditinggalkan. Dijelaskan bahwa setiap orang dari semua golongan akan ikut melaksanakan dan merasakan manfaat SDGs, dengan memprioritaskan kelompok kelompok yang paling termarginalkan.

Tabel 4.8  
**Penetapan Target Indikator TPB/SDGs Kabupaten Sinjai Tahun 2021**

NO	PEMBANGUNAN DAERAH/ PROGRAM KEGIATAN		Instansi
TUJUAN 1 : TANPA KEMISKINAN : Mengakhiri segala bentuk kemiskinan dimanapun			
INDIKATOR Tujuan 1. Persentase penduduk yang hidup di bawah garis kemiskinan nasional, menurut jenis kelamin dan kelompok umur			
	Indikator SDGs: 1.3.1.(A) Proporsi Peserta Jaminan Kesehatan Melalui SJSN Bidang Kesehatan.		
	PROGRAM 1	UPAYA PELAYANAN KESEHATAN	Dinkes
	Indikator SDGs: 1.3.1(B) Proporsi Peserta Program Jaminan Sosial Bidang Ketenagakerjaan		
	PROGRAM 1	PENINGKATAN KUALITAS KESEMPATAN KERJA, PERLINDUNGAN DAN PENGEMBANGAN LEMBAGA KETENAGAKERJAAN	Dinas Koperasi, UMKM dan Tenaga Kerja
	Indikator SDGs: 1.3.1.(D) Jumlah Rumah Tangga yang Mendapatkan Bantuan Tunai Bersyarat/Program Keluarga Harapan		
	PROGRAM 1	BANTUAN SOSIAL BERBASIS KELUARGA MISKIN	Dinsos
	Indikator SDGs: 1.4.1.(B) Persentase Anak Umur 12-23 Bulan Yang Menerima Imunisasi Dasar Lengkap		
	PROGRAM 1	PENCEGAHAN DAN PENGENDALIAN PENYAKIT MENULAR	Dinkes
	PROGRAM 2	PENDORONGAN SWADAYA MASYARAKAT DALAM MENURUNKAN AKI, AKB, PERBAIKAN GIZI BALITA, DAN IMUNISASI	PMD
	Indikator Sdgs: 1.4.1.(C) Prevalensi Penggunaan Metode Kontrasepsi (Cpr) Semua Cara Pada Pasangan Usia Subur (Pus) Usia 15-49 Tahun yang Berstatus Kawin.		
	PROGRAM	Pengendalian Penduduk dan Keluarga Berencana	DP3AP2KB
	Indikator SDGs: 1.4.1.(D) Persentase Rumah Tangga Yang Memiliki Akses Terhadap Layanan Sumber Air Minum Layak Dan Berkelanjutan.		
	PROGRAM 1	PENYEDIAAN KEBUTUHAN POKOK AIR MINUM SEHARI-HARI	PUPR

**RENCANA KERJA PEMERINTAH DAERAH (RKPD)  
KABUPATEN SINJAI 2021**

NO	PEMBANGUNAN DAERAH/ PROGRAM KEGIATAN		Instansi
	Indikator SDGs: 1.4.1.(E) Persentase Rumah Tangga Yang Memiliki Akses Terhadap Layanan Sanitasi Layak Dan Berkelanjutan.		
	PROGRAM 1	PENYEDIAAN PELAYANAN PENGOLAHAN AIR LIMBAH DOMESTIK	PUPR
	Indikator SDGs: 1.4.1.(F) Persentase Rumah Tangga Kumuh Perkotaan		
	PROGRAM 1	PENINGKATAN KUALITAS KAWASAN PERMUKIMAN	PERKIMTAN
	Indikator SDGs: 1.4.1.(I) Angka Partisipasi Murni (APM) SMA/MA/Sederajat.		
	PROGRAM 1	-	
	Indikator SDGs: 1.4.1.(J) Persentase Penduduk Umur 0-17 Tahun dengan Kepemilikan Akta Kelahiran.		
	PROGRAM 1	PENATAAN ADMINISTRASI KEPENDUDUKAN	DISDUKCAPIL
	Indikator SDGs: 1.4.1.(K) Persentase Rumah Tangga Miskin dan Rentan yang Sumber Penerangan Utamanya Listrik Baik dari PLN dan bukan PLN.		
	PROGRAM 1	-	
	<b>Indikator SDGs: 1.5.1* Jumlah Korban Meninggal, dan Terkena Dampak Bencana Per100.000 Orang.</b>		
	PROGRAM 1	PERLINDUNGAN DAN JAMINAN SOSIAL PADA SAAT TANGGAP DAN PASCA BENCANA	DINSOS
	Indikator SDGs: 1.5.1.(A) Jumlah Lokasi Penguatan Pengurangan Risiko Bencana Daerah		
	PROGRAM 1	PENCEGAHAN DAN KESIAPSIAGAAN DALAM PENANGGULANGAN BENCANA	BPBD
	Indikator SDGs: 1.5.1.(B) Pemenuhan Kebutuhan Dasar Korban Bencana Sosial		
	PROGRAM 1	LOGISTIK DAN TANGGAP DARURAT BENCANA	
	Indikator SDGs: 1.5.1.(C) Pendampingan Psikososial Korban Bencana Sosial		
	PROGRAM 1	PERLINDUNGAN DAN JAMINAN SOSIAL PADA SAAT TANGGAP DAN PASCA BENCANA	
	Indikator SDGs: 1.5.1.(D) Jumlah Daerah Bencana Alam/Bencana Sosial yang Mendapat Pendidikan Layanan Khusus. (SMAB=Sekolah/ Madrasah Aman Bencana)		
	PROGRAM 1	-	
	Indikator SDGs: 1.5.1.(E) Indeks Risiko Bencana pada Pusat-Pusat Pertumbuhan yang Berisiko Tinggi.		

**RENCANA KERJA PEMERINTAH DAERAH (RKPD)  
KABUPATEN SINJAI 2021**

NO	PEMBANGUNAN DAERAH/ PROGRAM KEGIATAN		Instansi
	PROGRAM 1	REHABILITASI DAN REKONTRUKSI PASCA BENCANA	
	Indikator SDGs: 1.5.2.(A) Jumlah Kerugian Ekonomi Langsung Akibat Bencana.		
	PROGRAM 1	PENCEGAHAN DAN KESIAPSIAGAAN DALAM PENANGGULANGAN BENCANA	
	Indikator SDGs: 1.5.3* Dokumen Strategi Pengurangan Risiko Bencana (PRB) Tingkat Nasional dan Daerah.		
	PROGRAM 1	-	
	Indikator SDGs: 1.A.1* Proporsi Sumber Daya yang Dialokasikan oleh Pemerintah Secara Langsung Untuk Program Pemberantasan Kemiskinan		
	-		
TUJUAN 2 : TANPA KELAPARAN : Mencapai Ketahanan Pangan dan Gizi yang baik, meningkatkan Pertanian Berkelanjutan			
INDIKATOR Tujuan 2. Prevalensi Ketidakcukupan Konsumsi Pangan (Prevalence of Undernourishment).			
	Indikator SDGs: 2.1.1.(A) Prevalensi Kekurangan Gizi (Underweight) pada Anak Balita		
	PROGRAM 1	KESEHATAN MASYARAKAT	DINKES
	PROGRAM 2	PELAYANAN KESEHATAN BAYI BARU LAHIR DAN BALITA	
	Indikator SDGs: 2.1.2* Prevalensi Penduduk dengan Kerawanan Pangan Sedang atau Berat, Berdasarkan pada Skala Pengalaman Kerawanan Pangan.		
	PROGRAM 1	PENINGKATAN KETAHANAN PANGAN	
	Indikator SDGs: 2.1.2.(A) Proporsi Penduduk dengan Asupan Kalori Minimum Di Bawah 1400 Kkal/Kapita/Hari.		
	PROGRAM 1	KESEHATAN MASYARAKAT	
	Indikator SDGs: 2.2.1 Prevalensi Stunting (Pendek Dan Sangat Pendek) pada Anak di Bawah Lima Tahun/Balita.		
	PROGRAM 1	PERBAIKAN GIZI MASYARAKAT	
	Indikator SDGs: 2.2.1.(A) Prevalensi Stunting (Pendek Dan Sangat Pendek) pada Anak Di Bawah Dua Tahun/Baduta.		
	PROGRAM 1	PERBAIKAN GIZI MASYARAKAT	
	Indikator SDGs: 2.2.2.* Prevalensi Malnutrisi (Berat Badan/Tinggi Badan) Anak pada Usia Kurang dari 5 Tahun, Berdasarkan		

**RENCANA KERJA PEMERINTAH DAERAH (RKPD)  
KABUPATEN SINJAI 2021**

NO	PEMBANGUNAN DAERAH/ PROGRAM KEGIATAN		Instansi
	Tipe.		
	PROGRAM 1	KESEHATAN MASYARAKAT	DINKES
	Indikator SDGs: 2.2.2.(A) Prevalensi Anemia pada Ibu Hamil.		
	PROGRAM 1	PELAYANAN KESEHATAN IBU HAMIL DAN IBU BERSALIN	DINKES
	Indikator SDGs: 2.2.2.(B) Persentase Bayi Usia Kurang Dari 6 Bulan yang Mendapatkan ASI Eksklusif.		
	PROGRAM 1	PELAYANAN KESEHATAN IBU HAMIL DAN IBU BERSALIN	DINKES
<b>TUJUAN 3 : Kehidupan Sehat Dan Sejahtera : Menjamin Kehidupan Yang Sehat Dan Meningkatkan Kesejahteraan Seluruh Penduduk Di Semua Usia</b>			
<b>INDIKATOR Tujuan 3 : Proporsi Perempuan Pernah Kawin Umur 15-49 Tahun Yang Proses Melahirkan Terakhirnya Ditolong Oleh Tenaga Kesehatan Terlatih</b>			
	PROGRAM 1	PELAYANAN KESEHATAN IBU HAMIL DAN IBU BERSALIN	Dinkes
	PROGRAM 2	PENDORONGAN SWADAYA MASYARAKAT DALAM MENURUNKAN AKI, AKB, PERBAIKAN GIZI BALITA, DAN IMUNISASI	PMD
	3.1.2.(A) Persentase Perempuan Pernah Kawin Umur 15-49 Tahun Yang Proses Melahirkan Terakhirnya Di Fasilitas Kesehatan		
	3.2.1* Angka Kematian Balita (Akba) Per 1000 Kelahiran Hidup.		
	PROGRAM 1	PELAYANAN KESEHATAN BAYI BARU LAHIR DAN BALITA	DINKES
	3.2.2*Angka Kematian Neonatal (AKN) Per 1000 Kelahiran Hidup.		
	PROGRAM 1	KESEHATAN MASYARAKAT	
	3.2.2.(A) Angka Kematian Bayi (AKB) Per 1000 Kelahiran Hidup.		
	PROGRAM 1	PELAYANAN KESEHATAN BAYI BARU LAHIR DAN BALITA	DINKES
	3.2.2.(B) Persentase Kabupaten/Kota Yang Mencapai 80% Imunisasi Dasar Lengkap Pada Bayi.		

**RENCANA KERJA PEMERINTAH DAERAH (RKPD)  
KABUPATEN SINJAI 2021**

NO	PEMBANGUNAN DAERAH/ PROGRAM KEGIATAN		Instansi
	PROGRAM 1	UPAYA PELAYANAN KESEHATAN	
	PROGRAM 2	PENCEGAHAN DAN PENGENDALIAN PENYAKIT MENULAR	
	Indikator SDGs: 3.3.3* Kejadian Malaria Per 1000 Orang		
	PROGRAM 1	PROGRAM KESEHATAN MASYARAKAT	
	3.3.1.(A) Prevalensi Hiv Pada Populasi Dewasa.		
	PROGRAM 1	PENCEGAHAN DAN PENGENDALIAN PENYAKIT MENULAR	
	3.3.2.(A) Insiden Tuberkulosis (Itb) Per 100.000 Penduduk.		
	PROGRAM 1	PENCEGAHAN DAN PENGENDALIAN PENYAKIT MENULAR	
	3.3.3.(A) Jumlah Kabupaten/Kota Yang Mencapai Eliminasi Malaria		
	PROGRAM 1	PENCEGAHAN DAN PENGENDALIAN PENYAKIT MENULAR	
	3.3.4.(A) Persentase Kabupaten/Kota Yang Melakukan Deteksi Dini Untuk Infeksi Hepatitis B.		
	PROGRAM 1	PENCEGAHAN DAN PENGENDALIAN PENYAKIT MENULAR	DINKES
	3.3.5* Jumlah Orang Yang Memerlukan Intervensi Terhadap Penyakit Tropis Yang Terabaikan (Filariasis Dan Kusta).		
	3.3.5.(A) Jumlah Kab/ Kota Dengan Eliminasi Kusta		
	PROGRAM 1	PENCEGAHAN DAN PENGENDALIAN PENYAKIT MENULAR	DINKES
	3.3.5.(B) Jumlah Kabupaten/Kota Dengan Eliminasi Filariasis (Berhasil Lolos Dalam Survei Penilaian Transmisi Tahap I).		
	Indikator SDGs: 3.4.1.(A) Persentase Merokok Pada Penduduk Umur ≤18 Tahun		
	PROGRAM 1	PROMOSI KESEHATAN DAN PEMBERDAYAAN MASYARAKAT	RSUD
	Indikator SDGs: 3.4.1.(B) Prevalensi Tekanan Darah Tinggi.		
	PROGRAM 1	PENCEGAHAN DAN PENGENDALIAN PENYAKIT TIDAK MENULAR	DINKES
	Indikator SDGs: 3.4.1.(C) Prevalensi Obesitas Pada Penduduk Umur ≥18 Tahun		
	PROGRAM 1	PELAYANAN KESEHATAN USIA LANJUT	DINKES
	3.7.1.(A) Angka Prevalensi Penggunaan Metode Kontrasepsi (CPR) Semua Cara Pada Pasangan Usia Subur (PUS) Usia 15-49		

**RENCANA KERJA PEMERINTAH DAERAH (RKPD)  
KABUPATEN SINJAI 2021**

NO	PEMBANGUNAN DAERAH/ PROGRAM KEGIATAN	Instansi
	Tahun Yang Berstatus Kawin.	
	Indikator SDGs: 3.4.2.(A) Jumlah Kabupaten/Kota yang Memiliki Puskesmas yang Menyelenggarakan Upaya Kesehatan Jiwa	
	PROGRAM 1 PENCEGAHAN DAN PENGENDALIAN PENYAKIT TIDAK MENULAR	DINKES
	PROGRAM 1 PENGADAAN, PEMELIHARAAN, PENINGKATAN DAN PERBAIKAN SARANA/PRASARANA PUSKESMAS/PUSTU DAN JARINGANNYA	
	Indikator SDGs: 3.8.2* Jumlah Penduduk Yang Dicapuk Asuransi Kesehatan atau Sistem Kesehatan Masyarakat Per 1000 Penduduk	
	PROGRAM UPAYA KESEHATAN MASYARAKAT	
	Indikator SDGs: 3.8.2.(A) Cakupan Jaminan Kesehatan Nasional (Jkn).	
	PROGRAM 1 UPAYA KESEHATAN MASYARAKAT	
	Indikator SDGs: 3.A.1* Persentase Merokok Pada Penduduk Umur ≥15 Tahun	
	PROGRAM 1 KESEHATAN DAN PEMBERDAYAAN MASYARAKAT	RSUD
	PROGRAM 2 PENINGKATAN SARANA DAN PRASARANA KESEHATAN BAGI PASIEN DAMPAK ASAP ROKOK	DINKES
	Indikator SDGs: 3.B.1.(A) Persentase Ketersediaan Obat Dan Vaksin Di Puskesmas	
	PROGRAM 1 KEFARMASIAN, ALAT KESEHATAN DAN SUMBER DAYA MANUSIA KESEHATAN	
	Indikator SDGs: 3.C.1* Rasio Tenaga Kesehatan	
	PROGRAM 1 PELAYANAN PERKANTORAN	
<b>INDIKATOR Tujuan 4. Persentase SMA/MA Berakreditasi Minimal B</b>		
	Indikator SDGs: 4.1.1.(F) Angka Partisipasi Kasar (APK) SMA/SMK/MA/Sederajat Dinas Pendidikan	DIKNAS
	-	
	Indikator SDGs: 4.1.1.(G) Rata-Rata Lama Sekolah Penduduk Umur ≥15 Tahun.	

**RENCANA KERJA PEMERINTAH DAERAH (RKPD)  
KABUPATEN SINJAI 2021**

NO	PEMBANGUNAN DAERAH/ PROGRAM KEGIATAN	Instansi
	-	
	Indikator SDGs: 4.3.1.(A) Angka Partisipasi Kasar (Apk) Sma/Smk/Ma/Sederajat	
	-	
	Indikator SDGs: 4.5.1* Rasio Angka Partisipasi Murni (APM) Perempuan/Laki-Laki Di (1) Sd/Mi/Sederajat; (2) Smp/Mts/Sederajat; (3) Sma/Smk/Ma/Sederajat; dan Rasio Angka Partisipasi Kasar (APK) Perempuan/Laki-Laki Di (4) Perguruan Tinggi.	
	PROGRAM 1 PENDIDIKAN DASAR	DIKNAS
	Indikator SDGs: 4.6.1.(B) Persentase Angka Melek Aksara Penduduk Umur 15-24 Tahun dan Umur 15-59 Tahun	
	PROGRAM 1 PENDIDIKAN KESETARAAN	DIKNAS
	Indikator SDGs: 4.A.1* Proporsi Sekolah Dengan Akses Ke: (A) Listrik (B) Internet Untuk Tujuan Pengajaran, (C) Komputer Untuk Tujuan Pengajaran, (D) Infrastruktur Dan Materi Memadai Bagi Siswa Disabilitas, (E) Air Minum Layak, (F) Fasilitas Sanitasi Dasar Per Jenis Kelamin, (G) Fasilitas Cuci Tangan (Terdiri Air, Sanitasi, Dan Higienis Bagi Semua (Wash)).	
	Indikator SDGs: 4.C.1* Persentase Guru TK, SS, SMP, SMA, SMK, dan PLB yang Bersertifikat Pendidik	
	PROGRAM 1 PENINGKATAN MUTU PENDIDIK, TENAGA KEPENDIDIKAN DAN KUALITAS SUMBER DAYA MANUSIA	DIKNAS
	Indikator SDGs: 5.2.2.(A) Persentase Korban Kekerasan Terhadap Perempuan Yang Mendapat Layanan Komprehensif	
	PROGRAM 1 PENINGKATAN KUALITAS HIDUP PEREMPUAN DAN KELUARGA SERTA INFORMASI DATA GENDER	DP3AP2KB
	PROGRAM 2 PERLINDUNGAN DAN PEMENUHAN HAK PEREMPUAN DAN ANAK	DP3AP2KB
	Indikator SDGs: 5.2.2* Proporsi Perempuan Dewasa Dan Anak Perempuan (Umur 15-64 Tahun) Mengalami Kekerasan Seksual Oleh Orang Lain Selain Pasangan Dalam 12 Bulan Terakhir	
	PROGRAM 1 PENINGKATAN KUALITAS HIDUP PEREMPUAN DAN KELUARGA SERTA INFORMASI DATA GENDER	DP3AP2KB
	PROGRAM 2 PERLINDUNGAN DAN PEMENUHAN HAK PEREMPUAN DAN ANAK	DP3AP2KB
	Indikator SDGs: 5.5.1* Proporsi Kursi Yang Diduduki Perempuan Di Parlemen Tingkat Pusat, Parlemen Daerah Dan Pemerintah Daerah	

**RENCANA KERJA PEMERINTAH DAERAH (RKPD)  
KABUPATEN SINJAI 2021**

NO	PEMBANGUNAN DAERAH/ PROGRAM KEGIATAN		Instansi
	PROGRAM 1	PENINGKATAN KUALITAS HIDUP PEREMPUAN DAN KELUARGA SERTA INFORMASI DATA GENDER	DP3AP2KB
	PROGRAM 2	PENDIDIKAN POLITIK MASYARAKAT	BAKESBANGPOL
	Indikator SDGs: 5.5.2* Proporsi Perempuan Yang Berada Di Posisi Managerial		
	PROGRAM 1	PENINGKATAN KUALITAS HIDUP PEREMPUAN DAN KELUARGA SERTA INFORMASI DATA GENDER	DP3AP2KB
	Indikator SDGs: 5.6.1.(A) Unmet Need Kb (Kebutuhan Keluarga Berencana/KB yang tidak Terpenuhi).		
	PROGRAM 1	PENGENDALIAN PENDUDUK DAN KELUARGA BERENCANA	DP3AP2KB
	PROGRAM 2	PROGRAM KESEHATAN MASYARAKAT	DINKES
	Indikator SDGs: 5.6.1.(B) Pengetahuan Dan Pemahaman Pasangan Usia Subur (Pus) tentang Metode Kontrasepsi Modern		
	PROGRAM 1	PENGENDALIAN PENDUDUK DAN KELUARGA BERENCANA	DP3AP2KB
	Indikator SDGs: 5.B.1* Proporsi Individu Yang Menguasai/Memiliki Telepon Genggam.		
	PROGRAM 1	PENGENDALIAN PENDUDUK DAN KELUARGA BERENCANA	DP3AP2KB
Tujuan 6 : Air Bersih Dan Sanitasi Layak : Menjamin Ketersediaan Serta Pengelolaan Air Bersih Dan Sanitasi Yang Berkelanjutan Untuk Semua			
Indikator Tujuan 6. Persentase Rumah Tangga Yang Memiliki Akses Terhadap Layanan Sumber Air Minum Layak			
	Indikator SDGs: 6.1.1.(B) Kapasitas Prasarana Air Baku Untuk Melayani Rumah Tangga,Perkotaan dan Industri, Serta Penyediaan Air Baku untuk Pulau-Pulau.		
	PROGRAM 1	PENGELOLAAN SUMBER DAYA AIR	Dinas PUPR
	PROGRAM 2	PENYEDIAAN KEBUTUHAN POKOK AIR MINUM SEHARI-HARI	Dinas PUPR
	Indikator SDGs: 6.1.1.(C) Proporsi Populasi Yang Memiliki Akses Layanan Sumber Air Minum Aman Dan Berkelanjutan		

NO	PEMBANGUNAN DAERAH/ PROGRAM KEGIATAN		Instansi
	PROGRAM 1	PENGELOLAAN SUMBER DAYA AIR	Dinas PUPR
	PROGRAM 2	PENYEDIAAN KEBUTUHAN POKOK AIR MINUM SEHARI-HARI	Dinas PUPR
	Indikator SDGs: 6.2.1.(A) Proporsi Populasi Yang Memiliki Fasilitas Cuci Tangan Dengan Sabun dan Air		
	Indikator SDGs: 6.2.1.(C) Jumlah Desa/Kelurahan Yang Melaksanakan Sanitasi Total Berbasis Masyarakat (STBM).		
	Indikator SDGs: 6.2.1.(D) Jumlah Desa/Kelurahan Yang Open Defecation Free (ODF)/ StopBuang Air Besar Sembarangan (SBS).		
	Indikator SDGs: 6.3.2.(A) Kualitas Air Danau		
	Indikator SdDGs: 6.3.2.(B) Kualitas Air Sungai Sebagai Sumber Air Baku		
	PROGRAM 1	PROGRAM PENGENDALIAN PENCEMARAN DAN PERUSAKAN LINGKUNGAN HIDUP	Dinas LHK
	Indikator SDGs: 6.5.1.(C) Jumlah Jaringan Informasi Sumber Daya Air Yang Dibentuk.		
	PROGRAM 1	PENGELOLAAN SUMBER DAYA AIR	Dinas PUPR
	Indikator Sdgs: 6.5.1.(G) Kegiatan Penataan Kelembagaan Sumber Daya Air.		
	PROGRAM 1	PROGRAM PENGELOLAAN SUMBER DAYA AIR	Dinas PUPR
	Indikator Sdgs: 6.6.1.(D) Luas Lahan Kritis Dalam Kesatuan Pengelolaan Hutan (Kph) Yang Direhabilitasi.		
	PROGRAM 1	PROGRAM PENGELOLAAN DAN PENGEMBANGAN TAMAN HUTAN RAYA	Dinas LHK
TUJUAN 7 : Energi Bersih Dan Terjangkau : Menjamin Akses Energi Yang Terjangkau, Andal, Berkelanjutan, Dan Modern Untuk Semua			
INDIKATOR Tujuan &. Rasio Elektrifikasi			

**RENCANA KERJA PEMERINTAH DAERAH (RKPD)  
KABUPATEN SINJAI 2021**

NO	PEMBANGUNAN DAERAH/ PROGRAM KEGIATAN		Instansi
	Indikator SDGs: 7.1.1.(A) Konsumsi Listrik Per Kapita		
	Indikator SDGs: 7.1.2.(A) Jumlah Sambungan Jaringan Gas Untuk Rumah Tangga		
	Indikator SDGs: 7.1.2.(B) Rasio Penggunaan Gas Rumah Tangga.		
	Indikator SDGs: 7.2.1* Bauran Energi Terbarukan		
PROGRAM 1 PENGELOLAAN EBTKE DAN PANAS BUMI			Dinas Perindag
TUJUAN 8 : Pekerjaan Layak Dan Pertumbuhan Ekonomi : Meningkatkan Pertumbuhan Ekonomi Yang Inklusif Dan Berkelanjutan Kesempatan Kerja Yang Produktif Dan Menyeluruh, Serta Pekerjaan Yang Layak Untuk Semua			
Indikator Tujuan 8 : Pertumbuhan PDRB			
	Indikator Sdgs: 8.3.1* Proporsi Lapangan Kerja Informal Sektor Non-Pertanian, Berdasarkan Jenis Kelamin.		
	PROGRAM 1 PENINGKATAN KUALITAS KESEMPATAN KERJA, PERLINDUNGAN DAN PENGEMBANGAN LEMBAGA KETENAGAKERJAAN		Tenaga Kerja
	PROGRAM 1 PENINGKATAN KUALITAS KESEMPATAN KERJA, PERLINDUNGAN DAN PENGEMBANGAN LEMBAGA KETENAGAKERJAAN		Tenaga Kerja
	Indikator Sdgs: 8.3.1.(A) Persentase Tenaga Kerja Formal. Dinas Tenaga Kerja Dan Transmigrasi		
	Indikator Sdgs: 8.3.1.(B) Persentase Tenaga Kerja Informal Sektor Pertanian.		
	PROGRAM 1	PENINGKATAN PRODUKSI, PRODUKTIVITAS DAN MUTU SERTA NILAI TAMBAH TANAMAN PERKEBUNAN	

NO	PEMBANGUNAN DAERAH/ PROGRAM KEGIATAN		Instansi
	PROGRAM 2	PENINGKATAN PRODUKSI DAN PENGOLAHAN HASIL PETERNAKAN	
	PROGRAM 3	PENGELOLAAN PENGEMBANGAN BUDIDAYA PERIKANAN	
	PROGRAM 4	PENGELOLAAN HASIL DAN PEMASARAN PRODUK PERIKANAN	
	PROGRAM 4	PENINGKATAN KETAHANAN PANGAN	
	Indikator Sdgs: 8.5.2* Tingkat Pengangguran Terbuka Berdasarkan Jenis Kelamin Dan Kelompok Umur		
	Indikator Sdgs: 8.5.2.(A) Persentase Setengah Pengangguran		
	Indikator Sdgs: 8.9.1* Proporsi Kontribusi Pariwisata Terhadap Pdrb		
TUJUAN 9 : Industri, Inovasi Dan Infrastruktur : Membangun Infrastruktur Yang Tangguh, Meningkatkan Industri Kreatif Dan Berkelanjutan, Serta Mendorong Inovasi;			
INDIKATOR TUJUAN 9. Panjang Pembangunan Jalan Tol			
	Indikator Sdgs: 9.1.1.(C) Panjang Jalur Kereta Api		
	Indikator Sdgs: 9.1.2.(B) Jumlah Dermaga Penyeberangan		
	Indikator SDGs: 9.1.2.(C) Jumlah Pelabuhan Strategis		
	Indikator SDGs: 9.2.1* Proporsi Nilai Tambah Sektor Industri Manufaktur Terhadap Pdb Dan Per Kapita		
	Indikator Sdgs: 9.4.1* Rasio Emisi Co2/Emisi Gas Rumah Kaca Dengan Nilai Tambah Sektor Industri Manufaktur		

**RENCANA KERJA PEMERINTAH DAERAH (RKPD)  
KABUPATEN SINJAI 2021**

NO	PEMBANGUNAN DAERAH/ PROGRAM KEGIATAN		Instansi
	Indikator Sdgs: 9.4.1(A) Persentase Perubahan Emisi Co2/Emisi Gas Rumah Kaca DPLH		
	PROGRAM 1	PENGENDALIAN PENCEMARAN DAN PERUSAKAN LINGKUNGAN HIDUP	Dinas LHK
	PROGRAM 2	PENINGKATAN SARANA DAN PRASARANA LABORATORIUM LINGKUNGAN HIDUP	Dinas LHK
	Indikator Sdgs: 9.5.1* Proporsi Anggaran Riset Pemerintah Terhadap PDB		
IndikatorTujuan 9 : Industri, Inovasi Dan Infrastruktur			
	Indikator Sdgs: 9.C.1.(A) Proporsi Individu Yang Menguasai/Memiliki Telepon Genggam		
	Indikator Sdgs: 9.C.1.(B) Proporsi Individu Yang Menggunakan Internet		
TUJUAN 10 : Berkurangnya Kesenjangan : Mengurangi Kesenjangan Intra Dan Antar Negara;			
INDIKATOR TUJUAN 10. Indeks Gini			
	Indikator Sdgs: 10.1.1.(B) Jumlah Daerah Tertinggal Yang Terentaskan.		
	Indikator SDGs: 10.4.1.(B) Proporsi Peserta Program Jaminan Sosial Bidang Ketenagakerjaan		
Tujuan 11 : Kota Dan Pemukiman Yang Berkelanjutan			
Indikator Tujuan 11. Jumlah Kawasan Perkotaan Metropolitan Yang Terpenuhi Standar Pelayanan Perkotaan (SPP).			
	Indikator SDGs: 11.2.1.(A) Persentase Pengguna Moda Transportasi Umum Di Perkotaan.		
	PROGRAM 1	PENINGKATAN SARANA DAN PRASARANA PERHUBUNGAN	Dinas Perhubungan
	PROGRAM 2	PENINGKATAN PELAYANAN ANGKUTAN	Dinas Perhubungan
	PROGRAM 3	PENGENDALIAN DAN PENGAMANAN LALU LINTAS	Dinas Perhubungan
	Indikator SDGs: 11.3.2.(B) Jumlah Lembaga Pembiayaan Infrastruktur. Dinas PUTR,		
	Indikator Sdgs: 11.4.1.(A) Jumlah Kota Pusaka Di Kawasan Perkotaan Metropolitan, Kota Besar, Kota Sedang Dan Kota Kecil.		

**RENCANA KERJA PEMERINTAH DAERAH (RKPD)  
KABUPATEN SINJAI 2021**

NO	PEMBANGUNAN DAERAH/ PROGRAM KEGIATAN		Instansi
	Indikator Sdgs: 11.5.1* Jumlah Korban Meninggal, Hilang Dan Terkena Dampak Bencana Per 100.000 Orang.		
	Indikator Sdgs: 11.5.1.(A) Indeks Risiko Bencana Indonesia (IRBI). BPBD		
	Indikator SDGs: 11.5.1.(C) Jumlah Sistem Peringatan Dini Cuaca Dan Iklim Serta Kebencanaan.		
	Indikator SDGs: 11.5.2.(A) Jumlah Kerugian Ekonomi Langsung Akibat Bencana BPBD		
	Indikator SDGs: 11.B.2* Dokumen Strategi Pengurangan Risiko Bencana (Prb) Tingkat Daerah.		
	Indikator SDGs: 11.6.1.(A) Persentase Sampah Perkotaan Yang Tertangani.		
	PROGRAM 1	PENGELOLAAN PERSAMPAHAN DAN LIMBAH B3	Dinas LHK
	Indikator SDGs: 11.6.1.(B) Jumlah Kota Hijau Yang Mengembangkan Dan Menerapkan Green Waste Di Kawasan Perkotaan Metropolitan.		
	Indikator SDGs: 11.7.1.(A) Jumlah Kota Hijau Yang Menyediakan Ruang Terbuka Hijau Di Kawasan Perkotaan Metropolitan Dan Kota Sedang		
	PROGRAM 1	PENGENDALIAN PENCEMARAN DAN PERUSAKAN LINGKUNGAN HIDUP	Dinas LHK
	PROGRAM 2	PENATAAN DAN PENAATAN PERLINDUNGAN DAN PENGELOLAAN LINGKUNGAN HIDUP	Dinas LHK
<b>Tujuan 12 : Konsumsi Dan Produksi Yang Bertanggung Jawab</b>			
<b>Indikator Tujuan 12. jumlah Limbah B3 Yang Terkelola Dan Proporsi Limbah B3 Yang Diolah Sesuai Peraturan Perundangan (Sektor Industri)</b>			
	Indikator SDGs: 12.6.1.(A) Jumlah Perusahaan Yang Menerapkan Sertifikasi SNI ISO 14001		
	PROGRAM 1	PENGELOLAAN PERSAMPAHAN DAN LIMBAH B3	Dinas LHK
	PROGRAM 2	PENINGKATAN SARANA DAN PRASARANA LABORATORIUM LINGKUNGAN HIDUP	Dinas LHK
	Indikator SDGs: 12.7.1.(A) Jumlah Produk Ramah Lingkungan Yang Teregister		

**RENCANA KERJA PEMERINTAH DAERAH (RKPD)  
KABUPATEN SINJAI 2021**

NO	PEMBANGUNAN DAERAH/ PROGRAM KEGIATAN		Instansi
TUJUAN 13 :Penanganan Perubahan Iklim :Mengambil Tindakan Cepat Untuk Mengatasi Perubahan Iklim Dan Dampaknya			
Indikator Tujuan 13. Dokumen Strategi Pengurangan Risiko Bencana (Prb) Tingkat Nasional Dan Daerah.			
	Indikator SDGs: 13.1.2* Jumlah Korban Meninggal, Hilang Dan Terkena Dampak BencanaPer 100.000 Orang.		
	Indikator SDGs: 13.2.1.(A) Dokumen Pelaporan Penurunan Emisi Gas Rumah Kaca (GRK).		
	PROGRAM 1	PENGENDALIAN PENCEMARAN DAN PERUSAKAN LINGKUNGAN HIDUP	Dinas LHK
	PROGRAM 2	PENATAAN DAN PENAATAN PERLINDUNGAN DAN PENGELOLAAN LINGKUNGAN HIDUP	Dinas LHK
	PROGRAM 3	PENINGKATAN KELAIKAN PENGOPERASIAN KENDARAAN BERMOTOR	Dinas Perhubungan
TUJUAN 14 : Ekosistem Lautan : Melestarikan Dan Memanfaatkan Secara Berkelanjutan Sumber Daya Kelautan Dan Samudera Untuk Pembangunan Berkelanjutan			
INDIKATOR TUJUAN 14. Persentase Kepatuhan Pelaku Usaha			
	Indikator SDGs: 14.B.1* Ketersediaan Kerangka Hukum/ Regulasi/ Kebijakan/ Kelembagaan Yang Mengakui Dan Melindungi Hak Akses Untuk Perikanan Skala Kecil		
	PROGRAM 1	PENGEMBANGAN PERIKANAN TANGKAP, PESISIR DAN PULAU PULAU KECIL	
	Indikator SDGs: 14.B.1.(A) Jumlah Kab/ Kota Dengan Peningkatan Akses Pendanaan Usaha Nelayan		
	PROGRAM 1	PENGEMBANGAN PERIKANAN TANGKAP, PESISIR DAN PULAU PULAU KECIL	
	PROGRAM 2	PENGELOLAAN PENGEMBANGAN BUDIDAYA PERIKANAN	
	Indikator SDGs: 14.B.1.(B) Jumlah Nelayan Yang Terlindungi.		
	PROGRAM 1	PENGEMBANGAN PERIKANAN TANGKAP, PESISIR DAN PULAU PULAU KECIL	
TUJUAN 15 : Ekosistem Daratan : Melindungi, Merestorasi, Dan Meningkatkan Pemanfaatan Berkelanjutan Ekosistem Daratan, Mengelola Hutan Secara Lestari, Menghentikan Penggunaan, Memulihkan Degradasi Lahan, Serta Menghentikan Kehilangan Keanekaraman Hayati			
Indikator Tujuan 15. Proporsi Tutupan Hutan Terhadap Luas Lahan Keseluruhan.			
	Indikator SDGs: 15.1.1.(A) Proporsi Tutupan Hutan Terhadap Luas Lahan Keseluruhan.		

**RENCANA KERJA PEMERINTAH DAERAH (RKPD)  
KABUPATEN SINJAI 2021**

NO	PEMBANGUNAN DAERAH/ PROGRAM KEGIATAN	Instansi
	Indikator SDGs: 15.2.1.(A) Luas Kawasan Konservasi Terdegradasi Yang Dipulihkan Kondisi Ekosistemnya	
	Indikator SDGs: 15.2.1.(B) Luas Usaha Pemanfaatan Hasil Hutan Kayu Restorasi Ekosistem	
	Indikator SDGs: 15.2.1.(D) Jumlah Kesatuan Pengelolaan Hutan. Dinas Kehutanan Ekosistem	
	Indikator SDGs: 15.3.1.(A) Proporsi Luas Lahan Kritis Yang Direhabilitasi Terhadap Luas Lahan Keseluruhan	
	Indikator SDGs: 15.6.1* Tersedianya Kerangka Legislasi, Administrasi Dan Kebijakan Untuk Memastikan Pembagian Keuntungan Yang Adil Dan Merata	
	Indikator SDGs: 15.9.1.(A) Dokumen Rencana Pemanfaatan Keanekaragaman Hayati	
<b>TUJUAN 16 : Perdamaian, Keadilan, Dan Kelembagaan Yang Tangguh : Memperkuat Masyarakat Yang Inklusif Dan Damai Untuk Pembangunan Berkelanjutan, Menyediakan Akses Keadilan Untuk Semua, Dan Membangun Kelembagaan Yang Efektif, Akuntabel Dan Inklusif Di Semua Tingkat</b>		
<b>INDIKATOR TUJUAN 16. Proporsi Penduduk Yang Merasa Aman Berjalan Sendirian Di Area Tempat Tinggalnya</b>		
	Indikator SDGs: 16.2.1.(A) Proporsi Rumah Tangga Yang Memiliki Anak Umur 1-17 Tahun Yang Mengalami Hukuman Fisik Dan/Atau Agresi Psikologis Dari Pengasuh Dalam Setahun Terakhir DP3A & KB	
	Indikator SDGs: 16.2.1.(B) Prevalensi Kekerasan Terhadap Anak Laki-Laki Dan Anak Perempuan.	
	Indikator SDGs: 16.6.1.(B) Persentase Peningkatan Sistem Akuntabilitas Kinerja Pemerintah (Sakip) Kementerian/Lembaga Dan Pemerintah Daerah (Provinsi/Kabupaten/Kota).	
	Indikator SDGs: 16.6.1.(D) Persentase Instansi Pemerintah Yang Memiliki Nilai Indeks Reformasi Birokrasi Baik Kementerian/Lembaga Dan Pemerintah Daerah (Provinsi/	
	Indikator SDGs: 16.10.2.(C) Jumlah Kepemilikan Sertifikat Pejabat Pengelola Informasi Dan Dokumentasi (PPID) Untuk Mengukur Kualitas Ppid Dalam Menjalankan Tugas Dan Fungsi Sebagaimana Diatur Dalam Peraturan Perundang-Undangan.	
<b>TUJUAN 17 : Kemitraan Untuk Mencapai Tujuan : Memperkuat Sarana Pelaksanaan Dan Merevitalisasi Kemitraan</b>		
<b>Indikator Tujuan 17. Total Pendapatan Pemerintah Sebagai Proporsi Terhadap Pdb Menurut Sumbernya.</b>		

**RENCANA KERJA PEMERINTAH DAERAH (RKPD)  
KABUPATEN SINJAI 2021**

NO	PEMBANGUNAN DAERAH/ PROGRAM KEGIATAN		Instansi
	Indikator SDGs: 17.8.1* Proporsi Individu Yang Menggunakan Internet		
	Indikator SDGs: 17.8.1.(A) Persentase Kabupaten 3t Yang Terjangkau Layanan Akses Telekomunikasi Universal Dan Internet.		
	PROGRAM 1	PENGEMBANGAN TATA KELOLA E-GOVERNMENT DAN LAYANAN PUBLIK	Dinas Kominfo dan Persandian
	PROGRAM 2	PERSANDIAN, KEAMANAN DATA DAN LAYANAN TELEKOMUNIKASI	Dinas Kominfo dan Persandian
	Indikator Sdgs: 17.18.1.(A) Persentase Konsumen Badan Pusat Statistik (BPS) Yang Merasa Puas Dengan Kualitas Data Statistik.		
	Indikator Sdgs: 17.18.1.(B) Persentase Konsumen Yang Menjadikan Data Dan Informasi Statistik BPS Sebagai Rujukan Utama.		
	Indikator Sdgs: 17.18.1.(C) Jumlah Metadata Kegiatan Statistik Dasar, Sektoral, Dan BPS Khusus Yang Terdapat Dalam Sistem Informasi Rujukan Statistik (Sirusa).		
	Indikator Sdgs: 17.18.1.(D) Persentase Indikator SDGs Terpilah Yang Relevan Dengan Target.		
	Indikator SDGs: 17.19.2.(C) Jumlah Pengunjung Eksternal Yang Mengakses Data Dan Informasi Statistik Melalui Website.		
	PROGRAM 1	PENINGKATAN DAN PENGEMBANGAN DATA INFORMASI STATISTIK SERTA KUALITAS LAYANAN INFORMASI PUBLIK	Dinas Kominfo dan Persandian
	PROGRAM 2	Penyebarluasan Informasi Pembangunan Daerah	

#### 4.4 Inovasi Pembangunan Daerah

Inovasi merupakan kunci untuk meningkatkan pertumbuhan ekonomi, daya saing daerah, dan meningkatkan kesejahteraan masyarakat. Inovasi menjadi salah satu *tool* dalam mengakselerasi peningkatan daya saing Indonesia. Setiap elemen negara yang meliputi pemerintah, swasta, dan masyarakat sipil harus melakukan inovasi. Inovasi pada lingkungan instansi pemerintah meliputi antara lain kementerian, lembaga pemerintah non kementerian (LPNK), pemerintah provinsi, pemerintah kabupaten/kota sangat penting karena dapat mengakselerasi inovasi swasta dan masyarakat dalam meningkatkan pelayanan publik. Pemerintah daerah menjadi salah satu ujung tombak pelayanan publik yang wajib melakukan inovasi. Pelayanan publik yang inovatif akan meningkatkan pelayanan, pemberdayaan masyarakat, pertumbuhan ekonomi, dan daya saing yang semakin tinggi. Kemampuan daya saing daerah yang tinggi pada gilirannya akan meningkatkan kesejahteraan masyarakat. Inovasi, selain diperlukan untuk meningkatkan daya saing daerah dan meningkatkan kualitas kesejahteraan masyarakat, pada dasarnya juga merupakan bagian yang tak terpisahkan dari reformasi birokrasi. Reformasi birokrasi dicanangkan untuk memperbaiki “penyakit-penyakit” di sektor publik melalui pembaruan di 8 area sasaran (organisasi, tata laksana, peraturan perundang-undangan, SDM aparatur, pengawasan, akuntabilitas, pelayanan publik, dan *mindset* serta *cultural* set aparatur). Inovasi menjadi katalisator untuk mempercepat pelaksanaan reformasi birokrasi, di mana banyak program inovasi merupakan pengejawantahan dari upaya perubahan di area-area tersebut. Lebih jauh lagi, inovasi sesungguhnya dapat dimaknai sebagai reformasi birokrasi kontekstual, artinya pelaksanaan reformasi birokrasi yang disesuaikan dengan kebutuhan dan tantangan daerah setempat. Kesadaran pentingnya inovasi saat ini ditandai dengan telah diterbitkannya Undang-Undang No. 23 tahun 2014 tentang Pemerintahan Daerah yang memberikan peluang pemerintah daerah untuk melakukan inovasi. Tepatnya pada pasal 386 yang menyatakan bahwa “dalam rangka peningkatan kinerja penyelenggaraan Pemerintahan Daerah, Pemerintah Daerah dapat melakukan inovasi”. Inovasi yang dimaksud adalah semua bentuk pembaharuan dalam penyelenggaraan Pemerintahan Daerah yang berpedoman pada prinsip sebagai berikut: peningkatan efisiensi, perbaikan efektivitas, perbaikan kualitas pelayanan, tidak ada konflik kepentingan, berorientasi kepada kepentingan umum, dilakukan secara terbuka, memenuhi nilai-nilai kepatutan, dan dapat dipertanggungjawabkan hasilnya tidak untuk kepentingan diri sendiri.

Berikut beberapa Inovasi yang sedang dikembangkan oleh Organisasi Perangkat Daerah (OPD) Kabupaten Sinjai:

##### 1. PIL HIV

PIL HIV adalah singkatan dari Pelayanan Mobile HIV. Kegiatan ini berupa kunjungan langsung ke rumah pasien penderita HIV oleh TIM HIV dan berkolaborasi dengan Tim TB RSUD Sinjai.

Sasaran utama dalam program ini adalah penderita HIV yang *loss follow up* dan tidak berobat teratur (*drop out*). Pelayanan ini mulai dilaksanakan pada Tahun 2016 dan berlanjut hingga saat ini. PIL HIV melibatkan multi profesi meliputi; dokter, perawat, apoteker, laboran dan pendamping. Pelayanan yang diberikan berupa pengobatan bagi pasien, baik untuk penyakit HIV maupun penyakit penyerta terutama TB sebagai infeksi oportunistik tersering dan menjadi penyebab kematian terbesar bagi penderita HIV, pemeriksaan atau *screening* kepada keluarga pasien, serta konseling dan edukasi kepada pasien dan keluarganya.

*Outcome* dari pelayanan ini adalah usia harapan hidup pasien bertambah dengan kembali teraturnya pengobatan serta penemuan dini penyakit penyerta. Hal ini dapat dilihat dari jumlah persentase pasien yang putus obat (*drop out*) yang semakin menurun dari awal dilakukannya PIL HIV yakni 46% di Tahun 2016 hingga 0% sampai Juni 2019. Jumlah pasien meninggal pun menunjukkan trend yang semakin baik, dimana pada 2013 dan 2014 pasien baru yang meninggal 100% dan menurun secara bertahap hingga Juni 2019 yakni 26,7%. Selain itu konseling dan edukasi yang diberikan menambah pengetahuan pasien dan keluarga tentang HIV, sehingga meningkatkan semangat hidup dan kepercayaan diri pasien, para keluarga bisa memberikan dukungan kepada pasien, serta tidak adanya lagi diskriminasi terhadap pasien dalam kehidupan sehari-hari. Biaya pelaksanaan bersumber dari APBD yang dijabarkan dalam DPA Rumah Sakit Tahun mulai Tahun 2016 hingga 2019.

Kedepannya diharapkan kegiatan ini dapat dikembangkan dengan mengikutsertakan psikolog dan tokoh agama untuk turut bersama TIM HIV dan TIM TB RSUD Sinjai melakukan pelayanan langsung, untuk memberikan dukungan psikis dan pengetahuan dari segi keagamaan kepada pasien dan keluarganya. Program ini diharapkan bisa memberikan kontribusi untuk mewujudkan Indonesia Bebas HIV 2030.

## 2. CAKE KEBUN

Inovasi “**Cake kebun**” ini merupakan pembuatan makanan dari bahan dasar daun kelor dan labu kuning. Makanan yang di buat akan diajarkan ke setiap desa agar ibu ibu di setiap desa memiliki pengetahuan cara membuat makanan tersebut. Bahan yang digunakan merupakan bahan yang kaya kalsium yang bersumber dari daun kelor dan labu kuning untuk memaksimalkan penyerapan makanan .

## 3. LA SAPI

Tahun 2017, 80 % Peternak sapi di Kabupaten Sinjai belum mendapatkan informasi peternakan dan kesehatan hewan secara berkelanjutan serta keterbatasan dalam jual beli

Tahun 2017, 80 % Peternak sapi di Kabupaten Sinjai belum mendapatkan informasi peternakan dan kesehatan hewan secara berkelanjutan serta keterbatasan dalam jual beli ternak. Dari 80 % peternak sapi di Kabupaten Sinjai (Data Kartunisasi ternak tahun 2016 ada total 14. 728 peternak sapi), 90 % adalah kelompok masyarakat kategori miskin, hidup di pedesaan, memiliki keterbatasan mendapatkan akses informasi dari internet, serta berpendidikan rendah.

Pemkab Sinjai melalui Dinas Peternakan dan Kesehatan Hewan melakukan Inovasi Layanan Selular Peternakan terintegrasi (LA SAPI) agar Informasi Peternakan dan Kesehatan Hewan serta informasi jual beli ternak dapat diakses oleh 100 % peternak sapi. Sehingga peternak sapi meningkat kesejahteraannya melalui pengetahuan dan keterampilan yang diberikan serta dengan adanya peluang untuk menjual ternak sapi mereka dengan harga yang lebih mahal dari sebelumnya.

Dinas Peternakan dan Kesehatan Hewan bekerjasama dengan pemerintah desa menyediakan data Nomor Handphone (HP) milik peternak yang selanjutnya akan menjadi jembatan informasi Peternakan dan Kesehatan Hewan Melalui SMS Broadcast. Program ini melibatkan link kelompok tani, kelompok wanita tani, kelompok pedagang ternak, kelompok jagal dan masyarakat.

Tujuan Program LA SAPI adalah agar Informasi peternakan dan kesehatan Hewan serta Jual-Beli ternak dapat diakses oleh 100 % peternak sapi, meningkatkan kesejahteraan peternak dengan peningkatan kapasitas manajemen pemeliharaan

#### **4. LAKI KEREN DARI DESA**

Kementrian Dalam Negeri melalui Direktorat Jendral Kependudukan dan Pencatatan Sipil, menetapkan target cakupan Kepemilikan Kutipan Akta Kelahiran Anak usia **0- 18 Tahun** yang harus diselesaikan. Tahun 2015 penduduk 0-18 tahun sekitar 100.793 jiwa dan sekitar 82.531 jiwa atau sebesar 81,88 % yang sudah memiliki Akta Kelahiran, Untuk mengatasi dan menyelesaikan target diatas, Dinas Kependudukan dan Pencatatan Sipil Pemerintah Kabupaten Sinjai melakukan langkah dengan Inovasi **Laki Keren dari Desa (Pelayanan Akta Kelahiran Penduduk dari Desa ke Desa)**. Dengan Tujuan mendekatkan pelayanan ke domisili masyarakat akan diperkuat dengan melaksanakan kegiatan pelayanan keliling disekolah, kantor Kecamatan dan di Desa/Kelurahan, dimana kami juga menempatkan petugas dan menjalin kerja sama dengan pusat Layanan Kesehatan sehingga ibu yang baru saja melahirkan dapat terbantu mendapatkan Dokumen kependudukan Khususnya Akta Kelahiran. Kegiatan ini telah dilaksanakan sejak Tahun 2015 yang dan terbukti dapat meningkatkan kesadaran dan keinginan

masyarakat untuk segera memiliki Dokumen Kependudukannya. Jadwal kegiatan ini sangat di tunggu masyarakat terutama masyarakat yang tinggal jauh dari pusat ibu Kota Kabupaten .

#### **5. MLM IVA SADANIS**

Kanker tertinggi di Indonesia pada perempuan adalah kanker payudara dan kanker serviks. Kasus rawat inap kanker payudara sebesar 12.014 kasus (28,7 %) sedangkan kanker serviks sebesar 5.349 kasus (12,8%).

Cakupan deteksi dini IVA Sadanis Kabupaten Sinjai tahun 2016 adalah 613 orang dari target 3.379 orang. Tahun 2017, 1.507 orang dari target 10.122 orang. Target IVA Sadanis khususnya untuk Puskesmas Aska pada Tahun 2016 sebanyak 342 orang dengan pencapaian 53 orang (13%) dengan target 50%.

Berawal dari pengalaman bidan koordinator Puskesmas Aska sebagai Tim pemeriksaan IVA Sadanis. Pada bulan Agustus 2016 ditemukan wanita Usia Subur (WUS) usia 20 tahun positif IVA, WUS usia 30-40 tahun tumor payudara sebanyak 3 orang dan kasus kematian 3 WUS dengan Kanker Payudara pada tahun 2015. Kondisi tersebut membuka mata Bidan Koordinator Puskesmas Aska untuk melakukan langkah pro aktif sebagai *screening* Kanker Leher Rahim dan Kanker Payudara. Yang dibantu oleh Tim **“MLM IVA Sadanis”** terdiri dari bidan desa, dokter dan petugas PTM.

Metode **“MLM IVA Sadanis”** ini mengadopsi sistem multilevel marketing dimana satu wanita yang sudah diperiksa IVA Sadanis mengajak dua wanita lainnya untuk melakukan pemeriksaan, hal ini berlaku secara jejaring.

Selama kurun waktu 1 tahun, WUS yang telah melakukan pemeriksaan yang semula hanya 53 menjadi 319 wanita. Sebelum inovasi cakupan pemeriksaan deteksi dini IVA hanya 15%, setelah satu tahun pelaksanaan, cakupan pemeriksaan meningkat. Pada tahun 2016 Target 15% dari jumlah PUS 2277 Pasangan dan pencapaian target sebesar (53) 15% dan tahun 2017 target 513 atau 22 % dari jumlah PUS sebanyak 2334 pasangan dan capaian 319 (62 %), Ditemukan kasus iva (+), dan 7 kasus tumor payudara. Pada Tahun 2018 target 30% dari pus 2454 Pasangan dan pencapaian 647 (87,9). Pada Tahun 2019 40% dari jumlah PUS 2467 pasangan dan pencapaian sampai dengan bulan Juni 2019 sebanyak 767 (77,9 %).

**“SATU WANITA MENYELAMATKAN WANITA LAINNYA”**

## **6. PAMER SEHAT**

Trend penyakit tidak menular (PTM) cenderung terus meningkat, Data WHO menyebutkan bahwa persentase kematian akibat PTM memiliki proporsi sebesar 63% dibandingkan dengan penyakit menular. Sedangkan dikawasan Asia Tenggara, berdasarkan data WHO *Global Observatory* 2011 juga menunjukkan bahwa proporsi kematian kasus karena PTM sebesar 55%, lebih besar dibanding penyakit menular. Di Indonesia, trend kematian akibat PTM meningkat dari

37% di tahun 1990 menjadi 57% di tahun 2015. Data Dinas Kesehatan Kabupaten Sinjai menunjukkan Penyakit Tidak Menular yakni Hipertensi menempati urutan ke – 2 selama 3 (tiga) tahun berturut-turut mulai tahun 2014 s.d. 2016 dan meningkat pada Tahun 2017 menjadi urutan pertama. Tingginya permasalahan PTM di Kabupaten Sinjai memerlukan upaya pencegahan dan pengendalian melalui promosi, deteksi dini baik di puskesmas maupun di tempat lain termasuk di Organisasi Perangkat Daerah (OPD) dan Forum Komunikasi Pimpinan Daerah (Forkopimda).

Salah satu upaya pencegahan dan pengendalian penyakit tidak menular adalah meningkatkan layanan kesehatan melalui kegiatan deteksi dini bagi semua warga Negara Indonesia (WNI) sesuai Standar Pelayanan Minimal (SPM). Untuk menjangkau semua Layanan kesehatan sesuai standar ternyata amatlah susah, mengingat sudah menjadi hal biasa bagi masyarakat untuk memanfaatkan layanan kesehatan hanya jika kesehatannya terganggu. Perilaku ini tidak hanya terjadi di masyarakat umum namun juga bagi terjadi pada Aparatur Pemerintah. Kegiatan deteksi dini bagi Aparatur Pemerintah seharusnya dilakukan di Fasilitas Kesehatan baik keadaan sehat maupun sakit. Namun, pada kenyataannya aparatur pemerintah yang seharusnya menjadi teladan bagi masyarakat umum hanya ke fasilitas layanan kesehatan jika kesehatannya terganggu.

Deteksi dini oleh Aparatur Pemerintah susah dilakukan, mengingat untuk menjangkau layanan kesehatan di layanan fasilitas kesehatan memerlukan waktu lama yang bersamaan dengan jam kerja. Sehingga aparatur pemerintah lebih memilih melakukan tugas kantor dari pada menyempatkan diri ke fasilitas layanan kesehatan untuk memeriksakan kesehatannya. Karena itu, Dinas Kesehatan Kabupaten Sinjai melakukan pendekatan yang lebih efektif dengan kegiatan inovasi “PAMER SEHAT”. Kegiatan ini bertujuan mendeteksi secara dini faktor resiko PTM sehingga Penyakit Tidak Menular dapat dicegah dan dikendalikan melalui pendekatan layanan kesehatan dimasing-masing instansi.

Hasil Pamer sehat sebagai berikut :

1. Jumlah OPD yang melakukan layanan Pamer Sehat tahun 2016 sebanyak 2 OPD dengan jumlah peserta sebanyak 144 orang, meningkat Tahun 2017 menjadi 11 OPD, Tahun 2018 menjadi 13 OPD dan hingga Tahun 2019 menjadi 22 OPD.
2. Jumlah aparatur dengan kategori sehat pada tahun 2016 sebanyak 22,22%, meningkat pada Tahun 2017 menjadi 29,71%, Tahun 2018 sebanyak 31,38 % dan hingga Juni Tahun 2019 sebanyak 31,29%
3. Jumlah aparatur dengan kategori tidak sehat tahun 2016 sebanyak 77,78% menurun menjadi 70,29% pada tahun 2017, Tahun 2018 menjadi 68,62% dan hingga Juni Tahun 2019 mencapai 68,71%

## **7. PELANGI WARGA**

(Pelayanan Keliling Sambangi Warga) yaitu inovasi yang dilakukan dengan mengunjungi setiap rumah warga yang belum memiliki dokumen kependudukan, khususnya bagi kelompok difabel, anak usia sekolah, lansia dan warga di fasilitas kesehatan, sehingga mereka tidak lagi meninggalkan tempat dan aktivitasnya dalam mendapatkan pelayanan KTP Elektronik dan Kartu Keluarga. Inovasi ini diarahkan untuk memaksimalkan cakupan rekam KTP-el dan hasilnya dapat dirasakan langsung oleh masyarakat dengan adanya kemudahan pelayanan yang diberikan.

## **8. RTK BAHARI**

Angka Kematian Ibu (AKI) merupakan salah satu indikator untuk melihat derajat kesehatan perempuan karena kematian ibu mengakibatkan negara kehilangan sejumlah tenaga produktif, meningkatnya morbiditas dan mortalitas anak. Berdasarkan data dari Dinas Kesehatan Kabupaten Sinjai AKI pada tahun 2017 ada 6 orang, Tahun 2018 12 orang, Tahun 2019 7 orang. Angka Kematian Neonatus (AKN) pada tahun 2018 sebanyak 49 neonatus, Tahun 2019 47 neonatus.

Masih tingginya AKI dan AKB di Kab. Sinjai, dipengaruhi oleh multi faktor. Salah satunya adalah keterlambatan rujukan dari pasien ibu hamil dan neonatus yang mengakibatkan lambatnya penanganan medis yang adekuat. Hal inilah yang melatarbelakangi lahirnya inovasi ini. Dimana, salah satu puskesmas di Kabupaten Sinjai terletak di Kecamatan Pulau Sembilan yang secara geografis sulit diakses. Pasien yang dengan kondisi emergency untuk dirujuk terkendala oleh alat transportasi atau iklim laut yang tidak untuk menyeberang ke daratan membawa pasien ke rumah sakit untuk penanganan yang lebih intensif.

Maka lahirlah ide untuk mengembangkan **Rumah Tunggu Kelahiran (RTK)** yang disediakan untuk ibu bersalin, terutama ibu hamil dengan resiko tinggi dalam upaya percepatan penurunan AKI dan AKB. **RTK** adalah suatu tempat atau ruangan yang berada di dekat fasilitas layanan

kesehatan (fasyankes) yang dapat digunakan sebagai tempat tinggal sementara selama beberapa hari sebelum saat persalinan tiba. RTK bertujuan untuk mendekatkan akses pelayanan sehingga terjadi peningkatan jumlah persalinan di fasyankes serta menurunkan kasus komplikasi pada ibu hamil, bersalin dan nifas serta bayi baru lahir.

Di RTK para pengguna diberikan aktivitas tambahan seperti membuat makanan dan kerajinan bersama para kader. Hasilnya kemudian diperjualbelikan dan bisa menambah pendapatan sehingga mengurangi beban pikiran dari ibu hamil selama menunggu persalinan dengan adanya pengalihan stres ke aktivitas yang lebih bermanfaat.

RTK Bahari masih terus berlanjut dan dikembangkan serta direplikasi oleh hampir seluruh puskesmas di Kabupaten Sinjai, hal ini pun berdampak pada AKI dan AKB yang cenderung menurun

## BAB V

# RENCANA KERJA DAN PENDANAAN DAERAH

Program adalah penjabaran kebijakan perangkat daerah dalam bentuk upaya yang berisi satu atau lebih kegiatan dengan menggunakan sumber daya yang disediakan untuk mencapai hasil yang terukur sesuai dengan tugas dan fungsi. Sedangkan program pembangunan daerah adalah program strategis daerah yang dilaksanakan oleh Perangkat Daerah sebagai instrumen arah kebijakan untuk mencapai sasaran yang diamanatkan RPJPD. Sedangkan kegiatan yang selanjutnya disebut kegiatan perangkat daerah adalah serangkaian aktivitas pembangunan yang dilaksanakan oleh perangkat daerah untuk menghasilkan keluaran (*output*) dalam rangka mencapai hasil (*outcome*) suatu program.

Rencana program dan kegiatan prioritas daerah Pemerintah Kabupaten Sinjai Tahun 2021 berisi program dan kegiatan, baik untuk mencapai secara langsung sasaran pembangunan untuk mewujudkan visi dan misi pembangunan jangka menengah maupun untuk penyelenggaraan pemerintahan daerah sesuai kewenangan provinsi. Pagu indikatif sebagai wujud kebutuhan pendanaan adalah jumlah dana yang tersedia untuk penyusunan program dan kegiatan tahunan. Program dan kegiatan prioritas yang telah disertai kebutuhan pendanaan (pagu indikatif) selanjutnya dijadikan acuan bagi perangkat daerah dalam penyusunan Rencana Kerja Perangkat Daerah (Renja-PD).

Rencana kerja berupa program dan kegiatan pembangunan seluruh perangkat daerah sebagai instrumen pelaksana dari program perangkat daerah Tahun 2021 dan prakiraan maju Tahun 2021 .

Tabel 5.1  
Prioritas dan Program Pembangunan Daerah

No	Prioritas Pembangunan	Sasaran Pembangunan Daerah	Indikator Sasaran	Program Pembangunan Daerah	Indikator Program	Target kinerja Program	Pagu Indikatif 2021
1.	Peningkatan kualitas sumberdaya manusia yang berdaya saing	Meningkatnya derajat pendidikan masyarakat	Indeks Pendidikan	Program Pendidikan Anak Usia Dini	Jumlah Warga Negara Usia 5-6 Tahun yang berpartisipasi dalam Pendidikan PAUD	8675 Orang	8.504.301.850,0
				Program Pendidikan Dasar	Jumlah Warga Negara Usia 7-15 Tahun yang berpartisipasi dalam Pendidikan Dasar (SD/MI/SMP/MTS)	84 %	51.414.613.543,0
				Program Pendidikan Kesetaraan	Jumlah Warga Negara Usia 7 - 18 Tahun yang belum menyelesaikan Pendidikan Dasar atau menengah yang berpartisipasi dalam Pendidikan Kesetaraan	93 %	1.410.492.640,0
				Program Peningkatan Mutu Pendidik, Tenaga Kependidikan Dan Kualitas Sumber Daya Manusia	% Guru Kualifikasi S1,S2,D4, dan tersertifikasi	96 %	6.160.032.640,0
					Jumlah Mahasiswa yang Mendapat Beasiswa	520 Orang	
		Meningkatnya derajat kesehatan masyarakat	Indeks Kesehatan	Program Pelayanan Perkantoran	Cakupan Pemenuhan Pelayanan Perkantoran	100 %	17.726.864.000,0
				Program Pelaporan Kinerja	Cakupan Pemenuhan Pelaporan Kinerja	100 %	635.000.000,0

**RENCANA KERJA PEMERINTAH DAERAH (RKPD)  
KABUPATEN SINJAI 2021**

No	Prioritas Pembangunan	Sasaran Pembangunan Daerah	Indikator Sasaran	Program Pembangunan Daerah	Indikator Program	Target kinerja Program	Pagu Indikatif 2021
				Program Kesehatan Masyarakat	Persentase Layanan Kesehatan Masyarakat yang Bermutu dan Berkelanjutan (Continuum of Care)	80 %	15.767.752.500,0
				Program Upaya Pelayanan Kesehatan	Semua Masyarakat Mendapatkan Pelayanan Kesehatan Dasar	100 %	145.615.844.369,0
				Program Kefarmasian, Alat Kesehatan Dan Sumber Daya Manusia Kesehatan	Ketersediaan Sumber Daya Kesehatan (SDK) sesuai Standar Pelayanan Minimal	100 %	22.686.645.000,0
				Program Pencegahan Dan Pengendalian Penyakit Menular	Cakupan Pelayanan Kesehatan Orang dengan TB sesuai Standar	100 %	9.521.465.089,0
					Cakupan Pelayanan Kesehatan orang dengan Resiko terinfeksi HIV sesuai standar	100 %	
				Program Pencegahan Dan Pengendalian Penyakit Tidak Menular	Cakupan Pelayanan Kesehatan Penderita Hipertensi sesuai Standar	100 %	1.412.822.660,0
					Cakupan Pelayanan Kesehatan Penderita Diabetes Mellitus sesuai Standar	100 %	
					Cakupan Pelayanan Kesehatan Penderita Orang dengan Gangguan Jiwa Berat sesuai Standar	100 %	
				Program Pelayanan Kesehatan Ibu Hamil Dan Ibu Bersalin	Pelayanan Kesehatan Ibu Hamil sesuai Standar	100 %	14.868.565.660,0

**RENCANA KERJA PEMERINTAH DAERAH (RKPD)  
KABUPATEN SINJAI 2021**

No	Prioritas Pembangunan	Sasaran Pembangunan Daerah	Indikator Sasaran	Program Pembangunan Daerah	Indikator Program	Target kinerja Program	Pagu Indikatif 2021
					Pelayanan Kesehatan Ibu Bersalin sesuai Standar	100 %	
				Program Pelayanan Kesehatan Bayi Baru Lahir Dan Balita	Cakupan Pelayanan Kesehatan Bayi Baru Lahir sesuai Standar	100 %	3.424.098.000,0
					Cakupan Pelayanan Kesehatan Balita sesuai Standar	100 %	
				Program Pelayanan Kesehatan Anak Dan Remaja	Cakupan Pelayanan Kesehatan pada Usia Pendidikan Dasar	100 %	1.296.628.000,0
				Program Pelayanan Kesehatan Usia Lanjut	Cakupan Pelayanan Kesehatan Pada Usia Lanjut	100 100	919.928.000,0
				Program Penyehatan Lingkungan	Cakupan Desa Melaksanakan STBM	100 %	786.100.500,0
				Program Peningkatan Mutu Pelayanan Kesehatan Blud	Quality of Services (GDR, NDR)	GDR (40/1000), NDR (20/1000) % BOR (65%), LOS (4HR), BTO (42), TOI (3) %	48.000.000.000,0
					Quality of Place (BOR, LOS, BTO,TOI)		
				Program Upaya Kesehatan Masyarakat	Persentase Pelayanan Pasien Miskin yang datang di RS dan Dilayani di RS	100 %	40.000.000,0
				Program Promosi Kesehatan Dan Pemberdayaan Masyarakat	Persentase Pasien Klinik Berhenti Merokok yang berhenti merokok	6 %	130.000.000,0
					Persentase Pasien rawat Jalan	100 %	

**RENCANA KERJA PEMERINTAH DAERAH (RKPD)  
KABUPATEN SINJAI 2021**

No	Prioritas Pembangunan	Sasaran Pembangunan Daerah	Indikator Sasaran	Program Pembangunan Daerah	Indikator Program	Target kinerja Program	Pagu Indikatif 2021
					TB yang ditangani dengan Strategi DOTS		
				Program Perbaikan Gizi Masyarakat	Persentase Pemenuhan Kebutuhan makan minum pasien sesuai standar	100 %	6.000.000,0
				Program Pengembangan Lingkungan Sehat	Persentase Pemenuhan Indikator Lingkungan Sehat dan Lingkungan Sosial	90 %	70.000.000,0
				Program Pencegahan Dan Penanggulangan Penyakit Menular	Cakupan Penemuan dan Penanganan Penderita HIV AIDS	100 %	210.000.000,0
				Program Standarisasi Pelayanan Kesehatan	Cakupan pelayanan gawat darurat level 1 yang harus diberikan layanan kesehatan (RS)	100 %	265.000.000,0
					Persentase Pemenuhan Standar Pelayanan Sesuai Akreditasi RS	82 %	
				Program Pengadaan, Peningkatan Dan Perbaikan Sarana Dan Prasarana Rumah Sakit/ Rs Jiwa/ Rs Paru-Paru/ Rs Mata	Persentase Pemenuhan Sarana dan Prasarana RS Sesuai Standar RS Kelas B	67 %	42.610.000.000,0
				Program Peningkatan Keselamatan Ibu Melahirkan Dan Anak	Kejadian Kematian Ibu Karena Persalinan : Perdarahan	≤0.1 %	37.000.000,0
					Kejadian Kematian Ibu karena Persalinan : Pre-eklampsia	≤30 %	

**RENCANA KERJA PEMERINTAH DAERAH (RKPD)  
KABUPATEN SINJAI 2021**

No	Prioritas Pembangunan	Sasaran Pembangunan Daerah	Indikator Sasaran	Program Pembangunan Daerah	Indikator Program	Target kinerja Program	Pagu Indikatif 2021
					Kejadian Kematian Ibu karena Persalinan : Sepsis	0.1 %	
				Program, Peningkatan Sarana Dan Prasarana Kesehatan Bagi Pasien Dampak Asap Rokok	Persentase Pemenuhan Sarana Dan Prasarana Kesehatan Bagi Pasien Dampak Asap Rokok Sesuai Standar	84 %	3.000.000.000,0
		Meningkatnya peranan perempuan dalam pembangunan	IPD dan IDG	Program Peningkatan Kualitas Hidup Perempuan Dan Keluarga Serta Informasi Data Gender	Persentase Perangkat Daerah yang Melaksanakan Kelembagaan Gender, PPRG dan Data Gender	42.96 %	343.000.000,0
				Program Perlindungan Dan Pemenuhan Hak Perempuan Dan Anak	Persentase Pemenuhan Hak Anak dan Perempuan	67.74 %	298.000.000,0
				Program Pengendalian Penduduk Dan Keluarga Berencana	Jumlah Akseptor Baru	4700 Akseptor Baru	3.313.000.000,0
		Meningkatnya aktivitas keagamaan	persentase Peningkatan Jumlah penghafal Al Qur'an di kabupaten Sinjai	Program Perumusan Kebijakan Dan Koordinasi Administratif Bidang Kesra Dalam Peningkatan Mental Spiritual, Sosial Dan Kemasyarakatan	Persentase penyelenggaraan koordinasi administrasi dalam bidang kesra yang dihasilkan	0 %	8.100.000.000
					Jumlah rumusan kebijakan bidang Kesra yang dihasilkan	8 Perbup dan Juknis	
2.	Peningkatan infrastruktur pendukung Aksesibilitas wilayah	Berkembangnya aktivitas pada sarana/prasarana public kecamatan	Indeks daya saing infrastruktur Daerah	Program Keciptakarya	Capaian Bangunan Gedung Negara yang Ditangani	100 %	25.944.800.000,0

**RENCANA KERJA PEMERINTAH DAERAH (RKPD)  
KABUPATEN SINJAI 2021**

No	Prioritas Pembangunan	Sasaran Pembangunan Daerah	Indikator Sasaran	Program Pembangunan Daerah	Indikator Program	Target kinerja Program	Pagu Indikatif 2021
				Program Kebinamargaan	Persentase Jalan Kabupaten Dalam Kondisi Baik	51.49 %	122.950.000.000,0
					Persentase Jembatan Kabupaten dalam Kondisi Baik	92.02 %	
		Terpenuhinya kebutuhan air minum sehari-hari	Persentase Penduduk yang mengakses sumber air minum	Program Pengelolaan Sumber Daya Air	Persentase Irigasi Kabupaten Dalam Kondisi Baik	73.51 %	34.425.580.000,0
				Program Penyediaan Kebutuhan Pokok Air Minum Sehari-Hari	Proporsi Rumah Tangga dengan Akses Berkelanjutan Terhadap Air Minum Layak, Perkotaan dan Perdesaan	100 %	38.445.000.000,0
				Program Penyediaan Pelayanan Pengolahan Air Limbah Domestik	Persentase Drainase Dalam Kondisi Baik/ Pembuangan Aliran Air Tidak Tersumbat	86 %	54.351.130.000,0
					Persentase Jalan yang Memiliki Trotoar dan Drainase/ Saluran Pembuangan Air	0.8 %	
					Persentase Rumah Tinggal Bersanitasi	100 %	
				Program Penataan Ruang	Ketaatan Terhadap RTRW	5.0	5.690.000.000,0
					Rasio Ruang Terbuka Hijau per Satuan Luas Wilayah ber HPL/ HGB	0.07	
				Program Pembinaan Jasa Konstruksi	Persentase Jumlah Rekomendasi Izin Usaha Jasa Konstruksi (IUJK)	100 %	1.160.255.300,0
		Terpenuhiny sarana/prasarana	Persentase penduduk yang	Program Pengembangan Perumahan	Cakupan Ketersediaan Rumah Layak Huni	88.90 %	9.140.100.000,0

**RENCANA KERJA PEMERINTAH DAERAH (RKPD)  
KABUPATEN SINJAI 2021**

No	Prioritas Pembangunan	Sasaran Pembangunan Daerah	Indikator Sasaran	Program Pembangunan Daerah	Indikator Program	Target kinerja Program	Pagu Indikatif 2021
		perumahan dan pemukiman	memiliki perumahan layak huni		Cakupan Lingkungan yang Sehat dan Aman yang Didukung dengan PSU	13.56 %	
			Presentase Lingkungan Pemukiman kumuh	Program Peningkatan Kualitas Kawasan Permukiman	Luas Permukiman Kumuh	99.30 Ha	7.160.000.000,0
				Program Penyediaan Dan Rehabilitasi Rumah Layak Huni Bagi Korban Bencana Kabupaten	Jumlah Warga Kabupaten Sinjai Korban Bencana yang Memperoleh Rumah Layak Huni	100 %	459.375.000,0
				Program Fasilitas Penyediaan Rumah Layak Huni Bagi Masyarakat Yang Terkena Relokasi Program Pemerintah Daerah	Jumlah Warga Kabupaten Sinjai yang Terkena Relokasi Akibat Program Pemerintah Daerah Kabupaten Kota yang Memperoleh Fasilitas Penyediaan Rumah yang Layak Huni	100 %	459.375.000,0
		Meningkatnya aksesibilitas wilayah	Proporsi panjang jaringan jalan dalam kondisi baik (%)	Program Peningkatan Sarana Dan Prasarana Perhubungan	Jumlah ketersediaan Sarana dan Prasarana Perhubungan	0 -	190.000.000,0
				Program Peningkatan Pelayanan Angkutan	Jumlah Angkutan Umum Darat dan Laut	299; 25 Unit AUD ; Unit AUL	1.073.376.700,0
				Program Pengendalian Dan Pengamanan Lalu Lintas	Jumlah Fasilitas Keselamatan Lalu Lintas yang Tersedia	1000 m marka jalan -	1.518.000.000,0
3.	Percepatan Petumbuhan Ekonomi	Meningkatnya produktivitas sektor-sektor perekonomian masyarakat	Kontribusi sektor pertanian dalam PDRB (%)	Program Peningkatan Produksi, Produktivitas Dan Mutu Serta Nilai Tambah Tanaman Pangan Dan Hortikultura	Meningkatnya Produksi Tanaman pangan dan Hortikultura	Padi 146,373 ; Jagung 17,473; Sayuran 4,099; Buah 14,061 Ton GKG; Ton PPK; Ton SS; Ton BS	1.196.250.000,0

**RENCANA KERJA PEMERINTAH DAERAH (RKPD)  
KABUPATEN SINJAI 2021**

No	Prioritas Pembangunan	Sasaran Pembangunan Daerah	Indikator Sasaran	Program Pembangunan Daerah	Indikator Program	Target kinerja Program	Pagu Indikatif 2021
				Program Peningkatan Produksi, Produktivitas Dan Mutu Serta Nilai Tambah Tanaman Perkebunan	Meningkatnya Produksi Tanaman Perkebunan Unggulan	Cengkeh 2,529; Kopi 2,577; Lada 1,997; Kakao 1,843 Ton	1.500.615.000,0
				Program Penyediaan Prasarana Dan Sarana Pertanian Serta Pengembangan Penyuluhan Pertanian	Meningkatkan Penyediaan Infrastruktur Pertanian dan kinerja kelembagaan petani	Sarana Air 1,000; Lahan 20; Alat 50; 240 KT; 15 KEP/BUMP Ha; Km; Unit; Lembaga	11.465.775.880,0
				Program Peningkatan Produksi Dan Pengolahan Hasil Peternakan	Peningkatan Jumlah Kelompok Olahan Peternakan	2 Kelompok	2.460.000.000,0
					Presentase Peningkatan Populasi Ayam Kampung	2.3 %	
					Presentase Peningkatan Populasi Sapi Potong	3 %	
				Program Pencegahan Dan Penanggulangan Penyakit Hewan	Persentase Pelayanan Kesehatan Hewan	85 %	2.245.000.000,0
				Program Peningkatan Pemasaran, Teknologi Dan Usaha Peternakan	Peningkatan Promosi Produk Unggulan Peternakan	6 Kali	622.000.000,0
					Peningkatan Jumlah Kelompok Peternak yang Memanfaatkan Teknologi	4 Kelompok	
				Program Pengembangan Perikanan Tangkap, Pesisir Dan Pulau Pulau Kecil	Volume dan Nilai Produksi Perikanan Tangkap	37,307 Ton	1.917.000.000,0

**RENCANA KERJA PEMERINTAH DAERAH (RKPD)  
KABUPATEN SINJAI 2021**

No	Prioritas Pembangunan	Sasaran Pembangunan Daerah	Indikator Sasaran	Program Pembangunan Daerah	Indikator Program	Target kinerja Program	Pagu Indikatif 2021
				Program Pengelolaan Pengembangan Budidaya Perikanan	Volume dan Nilai Produksi Budidaya Perikanan	47,709 Ton	1.943.500.000,0
				Program Pengelolaan Hasil Dan Pemasaran Produk Perikanan	Volume Pemasaran Produk Perikanan	1,505 Ton	298.000.000,0
4.	Pengembangan wilayah untuk menjamin pemerataan dan mengurangi kesenjangan			Program Peningkatan Ketahanan Pangan	Meningkatnya Kualitas Konsumsi Pangan Masyarakat Kabupaten Sinjai	91.60 %	1.110.429.494,0
			Kontribusi sektor industri dalam PDRB (%)	Program Pengembangan Destinasi Pariwisata	Cakupan Pengembangan Destinasi Pariwisata yang Dilaksanakan	100 %	6.126.864.000,0
				Program Pengembangan Pemasaran Pariwisata	Persentase Pelaksanaan Pemasaran Pariwisata	100 %	890.000.000,0
				Program Pengelolaan Kekayaan Dan Keragaman Budaya	Persentase Pengelolaan Kekayaan dan Keragaman Budaya yang Dilaksanakan	100 %	929.170.000,0
5.	Pengelolaan Lingkungan Hidup, SDA untuk Ketahanan Bencana dan perubahan iklim	Meningkatnya produktivitas sumber-sumber pendapatan daerah	Kontribusi PAD terhadap Pendapatan (%)	Program Perlindungan Konsumen Dan Pengamanan Perdagangan	Terlaksananya Pembinaan Pelaku Usaha Makan dan Minum Tradisional/Jajanan Sekolah dan Sosialisasi Perlindungan Konsumen	9 Kecamatan	788.120.000,0
					Persentase alat UTTP yang memenuhi standarisasi ketepatan UTTP.	95 % (>)	
				Program Peningkatan Efisiensi	Meningkatnya Nilai	1333297000	11.086.519.500,0

**RENCANA KERJA PEMERINTAH DAERAH (RKPD)  
KABUPATEN SINJAI 2021**

No	Prioritas Pembangunan	Sasaran Pembangunan Daerah	Indikator Sasaran	Program Pembangunan Daerah	Indikator Program	Target kinerja Program	Pagu Indikatif 2021
				Perdagangan Dalam Negeri	Perdagangan	Rupiah	
					Jumlah Sarana dan Prasarana Perdagangan yang direvitalisasi	3 Pasar Rakyat	
					Cakupan Bina Kelompok/ Pedagang Usaha Informal	80 Kelompok (klp)	
				Program Peningkatan Dan Pengembangan Pengelolaan Keuangan Daerah	Meningkatnya Realisasi Penerimaan PAD dari Sektor Pajak Daerah	3 %	2.374.911.000,0
			Kontribusi sektor jasa dalam PDRB (%)	Program Pengembangan Kewirausahaan Dan Keunggulan Kompetitif Usaha Mikro Kecil Menengah	Jumlah Wirausaha Baru (WUB)	200 WUB	1.954.000.000,0
				Program Peningkatan Kualitas Kelembagaan Koperasi	Jumlah Koperasi yang Aktif	91 Unit	823.500.000,0
				Program Peningkatan Kualitas Kesempatan Kerja, Perlindungan Dan Pengembangan Lembaga Ketenagakerjaan	Jumlah Tenaga Kerja yang Terdaftar yang Ditempatkan	520 Orang	2.355.000.000,0
6.	Peningkatan Kualitas Pelayanan Publik dan trantibung	Meningkatnya kualitas pelayanan public	Nilai SAKIP	Program Peningkatan Sistem Pengawasan Internal Dan Pengendalian Pelaksanaan Kebijakan Kdh	Persentase Rekomendasi Tindaklanjut Pemeriksaan Inspektorat Kabupaten yang Tuntas	79 %	3.672.435.604,0
				Program Peningkatan Profesionalisme Tenaga Pemeriksa Dan Aparatur Pengawasan	Persentase APIP yang Tersertifikasi	100 %	1.008.740.000,0

**RENCANA KERJA PEMERINTAH DAERAH (RKPD)  
KABUPATEN SINJAI 2021**

No	Prioritas Pembangunan	Sasaran Pembangunan Daerah	Indikator Sasaran	Program Pembangunan Daerah	Indikator Program	Target kinerja Program	Pagu Indikatif 2021
				Program Manajemen Aparatur Sipil Negara	Persentase Capaian Indikator Sistem Merit	0 %	6.204.853.550,0
				Program Peningkatan Kapasitas Kelembagaan Litbang Daerah	Terwujudnya Peningkatan Kapasitas Kelembagaan Litbang Daerah	100 %	135.550.000,0
				Program Peningkatan Penelitian Dan Pengembangan Sosial, Ekonomi Dan Pemerintahan	Persentase Rekomendasi Kebijakan Hasil Kelitbangan Bidang Sosial, Ekonomi, dan Pemerintahan	75 %	440.000.000,0
				Program Peningkatan Penelitian Dan Pengembangan Pembangunan, Sumber Daya Alam Dan Lingkungan Hidup	Persentase Rekomendasi Kebijakan Hasil Kelitbangan Bidang Pembangunan, Sumber Daya Alam dan Lingkungan Hidup	75 %	185.000.000,0
				PROGRAM PENGEMBANGAN SISTEM INOVASI DAERAH (Sida)	Persentase Perangkat Daerah yang Menghasilkan Inovasi	48 %	385.500.000,0
		Terwujudnya Integrasi perencanaan dan penganggaran serta monitoring dan evaluasi berbasis elektronik	Opini Laporan Keuangan	Program Peningkatan Dan Pengembangan Pengelolaan Keuangan Daerah	Ketepatan Waktu Pelaksanaan Penyusunan Dokumen Perencanaan, Penatausahaan dan Pelaporan Keuangan dan Aset Daerah Sesuai Peraturan Perundang - undangan	WTP	3.620.119.290,0
				Program Perencanaan Pembangunan Daerah	Ketersediaan RPJPD dan RPJMD yang berbasis Perda, RKPD yang berbasis Perbup yang sesuai Kalender Perencanaan	100 %	3.267.340.700,0

**RENCANA KERJA PEMERINTAH DAERAH (RKPD)  
KABUPATEN SINJAI 2021**

No	Prioritas Pembangunan	Sasaran Pembangunan Daerah	Indikator Sasaran	Program Pembangunan Daerah	Indikator Program	Target kinerja Program	Pagu Indikatif 2021
				Program Peningkatan Keamanan Dan Kenyamanan Lingkungan	Cakupan Peningkatan Keamanan dan Kenyamanan Lingkungan	100	45.000.000,0
				Program Pemeliharaan Ketentraman Dan Ketertiban Umum Serta Perlindungan Masyarakat	Frekuensi Patroli pada Lokasi Strategis	2160 Kali/Jam	3.741.700.000,0
				Program Peningkatan Pelayanan Penanggulangan Bencana Kebakaran	Jumlah Warga Negara yang memperoleh Layanan Penyelamatan dan Evakuasi Korban Kebakaran	100 %	3.787.500.000,0
				Program Pencegahan Dan Kesiapsiagaan Dalam Penanggulangan Bencana	Persentase Tingkat Kerentanan Masyarakat dalam Upaya Pengurangan Resiko Bencana	100 %	1.723.282.270,0
				Program Logistik Dan Tanggap Darurat Bencana	Cakupan Layanan Logistik dan Tanggap Darurat Bencana	100 %	1.125.477.750,0
				Program Rehabilitasi Dan Rekonstruksi Pasca Bencana	Cakupan Rehabilitasi dan Rekonstruksi Pasca Bencana	100 %	10.529.951.120,0

**RENCANA KERJA PEMERINTAH DAERAH (RKPD)  
KABUPATEN SINJAI 2021**

Tabel 5.2

Rencana program dan kegiatan prioritas daerah Pemerintah Kabupaten Sinjai Tahun 2021

Kode Rekening	Nama Kegiatan	Indikator Kinerja Kegiatan dan Kebutuhan Pendanaan							
		Keluaran Kegiatan		Hasil Kegiatan		Pagu Indikatif			
		Tolak Ukur	Target	Tolak Ukur	Target	2021	2022		
1.01.01.01 Dinas Pendidikan (73 Keg)									
	00 Rutin (23 Keg)								
	01 PROGRAM PELAYANAN PERKANTORAN (22 Keg)								
		002	Penyediaan Jasa Komunikasi, Sumber Daya Air dan Listrik	Waktu Pemenuhan Jasa Komonikasi sumber daya air dan Listrik dalam satu tahun	12 Bulan	jumlah biaya tagihan telepon, air dan listrik	100 KWH	213.528.000,00	213.528.000,00
		006	Penyediaan jasa Pemeliharaan dan Perizinan Kendaraan Dinas Oprasional	Waktu pelaksanaan jasa Pemeliharaan dan Perizinan Kendaraan Dinas Oprasional	91 bulan	a. Jumlah pajak kendaraan Dinas/operasional roda 2 yang dibayarkan b. Jumlah pajak kendaraan Dinas/operasional roda 4 yang terbayar	100 Unit	15.450.000,00	15.450.000,00
		008	Penyediaan Jasa Kebersihan	waktu pelaksanaan penyediaan alat kebersihan	12 bulan	Jumlah jenis alat kebersihan yang disediakan	50 buah	10.000.000,00	10.000.000,00
		012	Penyediaan komponen instalasi listrik/penerangan bangunan kantor	waktu penyediaan komponen instalasi listrik/penerangan bangunan kantor yang tersedia	12 bulan	Jumlah komponen instalasi listrik/penerangan bangunan kantor yang tersedia	62 buah	2.665.000,00	2.665.000,00
		015	Penyediaan Bahan bacaan dan peraturan Perundang-undangan	Waktu Pelaksanaan penyediaan	12 bulan	Jumlah bahan bacaan yang diadakan	395 examle	41.270.000,00	41.270.000,00
		019	Penyediaan Administrasi Kesekretariatan	Waktu pemenuhan pelayanan administriasi kesekretariatan	12 bulan	Cakupan ketersediaan jasa administrasi kesekretariatan perkantoran	12 bulan	623.424.760,00	623.424.760,00
		020	Pengelolaan keuangan SKPD	waktu penyusunan dokumen Perencanaan SKPD	4 bulan	jumlah laporan administrasi keuangan	12 dokumen	36.400.730,00	36.400.730,00

**RENCANA KERJA PEMERINTAH DAERAH (RKPD)  
KABUPATEN SINJAI 2021**

Kode Rekening				Nama Kegiatan	Indikator Kinerja Kegiatan dan Kebutuhan Pendanaan					
					Keluaran Kegiatan		Hasil Kegiatan		Pagu Indikatif	
					Tolak Ukur	Target	Tolak Ukur	Target	2021	2022
			022	Rapat - rapat KoordninasI dan konsultasi kedalam dan luar daerah	waktu pelaksanaan rapat-rapat koordinasi dan konsultasi dalam dan luar daerah	100 bulan	jumlah perjalanan dinas	12 orang	684.366.920,00	684.366.920,00
			023	Penyusunan Penataan Administrasi kepegawaian	Waktu pemenuhan Administrasi Kepegawaian	12 bulan	Jumlah laporan administrasi kepegawaian	100 %,bulan	13.990.000,00	13.990.000,00
			046	Pengadaan Perlengkapan Gedung Kantor	Waktu Pelaksanaan Pengadaan Perlengkapan Gedung Kantor	3 bulan	Jumlah Perlengkapan Gedung Kantor yang disediakan	10 Unit	50.000.000,00	40.000.000,00
			048	Pengadaan Peralatan Gedung Kantor	Waktu Pelaksanaan Pengadaan Peralatan Gedung Kantor	3 Bulan	Jumlah peralatan yang diadakan	10 Unit	135.000.000,00	140.000.000,00
			049	Pengadaan Mebeleur	Jumlah Meubleuer yang disediakan	40 Unit	Waktu pengadaan mebeleur gedung kantor	12 bulan	40.000.000,00	50.000.000,00
			059	Pemeliharaan Rutin/Berkala Gedung Kantor	waktu pelaksanaan pelihara gedung	12 bulan	Jumlah unit gedung yang dipelihara	5 unit	46.739.000,00	46.739.000,00
			061	Pemeliharaan rutin/ berkala kendaraan Dinas operasional	Waktu Pemeliharaan Rutin berkala kendaraan Dinas Operasional	12 Bulan	Jumlah kendaraan dinas Roda 4 yang dipelihara	92 Unit	95.100.000,00	95.100.000,00
			063	Pemeliharaan rutin/berkala Perlengkapan Gedung kantor	Waktu Pemeliharaan rutin/berkala Perlengkapan Gedung Kantor	12 Bulan	Jumlah Perlengkapan Kantor yang dipelihara	15 Unit	13.800.000,00	14.800.000,00
			065	Pemeliharaan rutin/berkala peralatan Gedung kantor	Wkatu Pemeliharaan rutin/berkala Peralatan Gedung Kantor	12 Bulan	Jumlah Peralatan Gedung Kantor Yang di Perbaiki	37 Unit	20.000.000,00	20.000.000,00
			096	Bimbingan Teknis Imlementasi Perundang undangan	Waktu pelaksanaan Biktek perundang-undangan dan PPG	40 bulan	Jumlah peserta bintek perundang-undangan dan PPG	40 orang	300.000.000,00	400.000.000,00

**RENCANA KERJA PEMERINTAH DAERAH (RKPD)  
KABUPATEN SINJAI 2021**

Kode Rekening				Nama Kegiatan	Indikator Kinerja Kegiatan dan Kebutuhan Pendanaan					
					Keluaran Kegiatan		Hasil Kegiatan		Pagu Indikatif	
					Tolak Ukur	Target	Tolak Ukur	Target	2021	2022
			105	Pengelolaan data Pokok Pendidikan	Tersedianya data pokok pendidikan dan tersedianya Domain Dinas Pendidikan	1 Bulan	Jumlah data Pokok Pendidikan	12 dokumen	172.226.000,00	170.000.000,00
			106	Pembinaan Dewan Pendidikan	Waktu pelaksanaan kegiatan Dewan Pendidikan	12 bulan	prosentase rekomnedasi yang ditindaklanjuti	90 %	400.000.000,00	98.910.860,00
			110	Pengadaan kendaraan Dinas/Operasional SKPD	Waktu pelaksanaan Pengadaan kendaraan Dinas Operasional	1 bulan	Jumlah kendaraan yang diadakan	1 unit	394.700.000,00	0,00
			111	Pembangunan Indor Dinas Pendidikan	Waktu pelaksanaan pembangunan indor dinas Pendidikan	1 bulan	Daya tampung	1 unit	800.000.000,00	0,00
			112	Pengelolaan Web Dinas Pendidikan	waktu pelaksanaan pengelolaan web disdik	1 bulan	jumlah web yang dikelola	12 unit	47.250.000,00	47.250.000,00
		02 PROGRAM PELAPORAN KINERJA (1 Keg)								
			009	Penyusunan Dokumen Perencanaan SKPD	waktu penyusunan dokumen perencanaan SKPD	8 bulan	Jumlah Dokumen Perencanaan SKPD	12 dokumen	239.098.510,00	239.098.510,00
	01 Pendidikan (50 Keg)									
		15 PROGRAM PENDIDIKAN ANAK USIA DINI (7 Keg)								
			002	Pengadaan Alat Permainan Edukatif (APE)	Jenis alat permainan Edukatif	10 jenis/lembaga PAUD	Jumlah lembaga yang mendapat Pengadaan APE	11 PAUD	57.020.000,00	57.020.000,00
			003	Festival krativitas peserta didik PAUD	Jenis Lomba Kreatifitas Peserta Didik PAUD	6 jenis lomba	Prestasi PAUD Tingkat Provinsi	3 Juara	62.137.250,00	62.137.250,00
			005	Bimtek Akreditasi Lembaga PAUD dan PNF	Jumlah lembaga PAUD yang terakreditasi	40 lembaga	Jumlah Peserta Bimtek Akreditasi PAUD dan PNF	30 orang	31.349.490,00	31.349.490,00
			006	Peningkatan Sarana dan	Waktu pelaksanaan sarana	312	Jumlah sarana dan prasarana DAK	20	7.000.000.000,0	7.000.000.000,00

**RENCANA KERJA PEMERINTAH DAERAH (RKPD)  
KABUPATEN SINJAI 2021**

Kode Rekening				Nama Kegiatan	Indikator Kinerja Kegiatan dan Kebutuhan Pendanaan					
					Keluaran Kegiatan		Hasil Kegiatan		Pagu Indikatif	
					Tolak Ukur	Target	Tolak Ukur	Target	2021	2022
				prasarana pendidikan PAUD (DAK PAUD)	dan prasarana DAK PAUD	lembaga	PAUD yang tersedia	ruang,paket	0	
			008	BOP PAUD (DAK non Fisik)	Jumlah PAUD yang tersedia dan layak pakai	300 lembaga	Waktu pelaksanaan sarana dan prasarana DAK PAUD	12 bulan	1.278.000.000,00	1.278.000.000,00
			049	Bimbingan Teknis Penyelenggaraan Pedidikan Keluarga	Jumlah Peserta Bimbingan Teknis	40 Orang	Peserta Yang Mampu Menjadi Fasilitator	40 Orang	35.795.110,00	35.795.110,00
			050	Bimtek pengembangan Kurikulum PAUD K13	Jumlah Lembagamelaksanakan Bimtek Pengembangan Kurikulum PAUD	80 lembaga	Jumlah peserta Bimtek Pengembangan Kurikulum K13	80 peserta	40.000.000,00	50.000.000,00
16 PROGRAM PENDIDIKAN DASAR (15 Keg)										
			071	Pengembangan bakat minat dan prestasi siswa SMP	Jumlah siswa mengikuti lomba	30 orang	Juara tingkat Provinsi dan Nasional	5 besar	90.000.000,00	90.000.000,00
			072	Penembangan Bakat minat dan Prestasi siswa SD	Jumlah siswa dan pendamping yang mengikuti Lomba	173 orang	Pringkat peserta didik tingkat Provinsi	2 kejuaraan, tingkat besar	88.843.500,00	88.843.500,00
			073	Belanja Pengadaan Pakaian Seragam Sekolah bagi peserta didik Baru (SD ) Negeri dan Swasta Kabupaten Sinjai	Jumlah pelajar yang menerima pakaian seragam tingkat SD	3659 pelajar	waktu pelaksanaanpenerima bantuan pakaian seragan dan perlengkapan sekolah tingkat SD	3 pelajar	2.713.208.750,00	2.713.208.750,00
			074	Belanja Pengadaan Pakaian Seragam Sekolah bagi peserta didik Baru ( SMP ) Negeri dan Swasta Kabupaten Sinjai	Jumlah pelajar yang menerima pakaian seragam tingkat SMP	2731 pelajar	waktu pelaksanaan pengadaan pakaian seragam tingkat SD	3 bulan	1.909.225.693,00	1.909.225.693,00
			075	Peningkatan Sarana dan Prasarana pendidikan Dasar (DAK SD)	Jumlah unit bangunan Sekolah dan paket prasarana pendidikan Sekolah dasar	50 unit dan paket	Waktu pelaksanaan sarana dan prasarana pendidikan sekolah dasar	32 siswa /rombel	8.267.241.000,00	8.267.241.000,00

**RENCANA KERJA PEMERINTAH DAERAH (RKPD)  
KABUPATEN SINJAI 2021**

Kode Rekening				Nama Kegiatan	Indikator Kinerja Kegiatan dan Kebutuhan Pendanaan					
					Keluaran Kegiatan		Hasil Kegiatan		Pagu Indikatif	
					Tolak Ukur	Target	Tolak Ukur	Target	2021	2022
			076	Peningkatan Sarana dan Prasarana pendidikan Menengah (SMP DAK)	Jumlah unit bangunan sekolah dan paket prasarana pendidikan sekolah menengah pertama	15 unit dan paket	waktu pelaksanaan sarana dan prasarana pendidikan sekolah menengah pertama	9 bulan	5.579.948.000,00	5.579.948.000,00
			085	Pelaksanaan UASBN Tingkat SD	Jumlah Sekolah Yang Melaksanakan Ujian	273 Sekolah	Rata rata Nilai USBN SD	7 Nilai	243.599.750,00	243.599.750,00
			086	Pelaksanaan Pemeriksaan Dokumen SD (Kurikulum)	Jumlah koreksian/pemeriksaan Dokumen Kurikulum SD	243 dokumen	Jumlah sekolah yang mengadakan pembelajaran sesuai dengan kurikulum	243 sekolah	22.460.750,00	22.460.750,00
			091	Pelaksanaan Pemeriksaaan Dokumen SMP	Jumlah koreksian /Pemeriksaan dokumen I SMP	43 dokumen	Jumlah sekolah yang mengadakan pembelajaran sesuai dengan kurikulum	43 sekolah	20.300.750,00	20.300.750,00
			101	Pelaksanaan Ujian Akhir Sekolah (UAS) Tingkat SMP	Jumlah Sekolah yang mengikuti UAS SMP	47 Sekolah	Nilai rata rata UAS SMP	7 nilai	19.965.250,00	19.965.250,00
			104	Bantuan Operasional Sekolah	waktu pelaksanaan penyusunan Bantuan Operasional Sekolah	285 Sekolah	Jumlah Dokumen Laporan Dana Bos	2 semester	30.957.600.000,00	30.957.600.000,00
			105	Bintek Penyusunan Kurikulum Tingkat SD	jumlah sekolah yang melaksanakan kurikulum tingkat SD	242 Sekolah	Jumlah dokumen kurikulum tingkat SD	1 dokumen	100.000.000,00	0,00
			106	Pembinaan casc study collaboration 365	Jumlah sekolah pembinaan case study collaboration 365	66 guru	Terlaksananya Implementasi pembelajaran berbasis IT melalui CSC-365	14 sekolah & lembaga	27.220.100,00	27.220.100,00
			108	Peningkatan Sarana dan Prasarana Pendidkian Sekolah Dasar ( DAU SMP)	jumlah unit bangunan dan panjang bangunan pendidikan sekolah menengah pertama	2 unit dan panjang	Waktu pelaksanaan sarana dan prasarana pendidikan sekolah menengah pertama	9 bulan	675.000.000,00	0,00

**RENCANA KERJA PEMERINTAH DAERAH (RKPD)  
KABUPATEN SINJAI 2021**

Kode Rekening				Nama Kegiatan	Indikator Kinerja Kegiatan dan Kebutuhan Pendanaan					
					Keluaran Kegiatan		Hasil Kegiatan		Pagu Indikatif	
					Tolak Ukur	Target	Tolak Ukur	Target	2021	2022
			108	Peningkatan Sarana dan Prasarana Pendidkikan Sekolah Dasar ( DAU SD)	Jumlah unit bangunan dan panjang bangunan pendidikan sekolah dasar	5 unit dan panjang	waktu pelaksanaan sarana dan prasarana pendidikan sekolah Dasar	9 bulan	700.000.000,00	600.000.000,00
17 PROGRAM PENDIDIKAN KESETARAAN (4 Keg)										
			001	Penyelenggaraan Pendidikan Lembaga Kursus dan Pelatihan (LKP)	Jumlah Lembaga Kursus dan Pelatihan	2 LKP	Jumlah Lulusan dengan Kompetensi sesuai standar LSK	30 orang	73.135.240,00	73.135.240,00
			002	Apresiasi Motivasi Peserta Didik Kesetaraan dan Keaksaraan Pada Hari Aksara Internasional ( )	Jumlah Peserta Motivasi peserta didik pendidikan kesetaraan dan keaksaraan pada HAI	50 Orang	Jumlah peserta motivasi peserta didik kesetaraan dan keaksaraan pada HAI yang mendapatkan juara	2 juara	98.727.500,00	98.727.500,00
			003	Penyelenggaraan Pendidikan Kesetaraan SKB (DAk Fisik)	Waktu pelaksanaan sarana dan prasarana DAK SKB	9 bulan	Jumlah penganadaan sarana dan prasarana lembaga SKB	3 unit	1.067.029.900,00	1.067.029.900,00
			010	Penyelenggaraan Pendidikan Kesetaraan SPNF SKB (DAK Non Fisik BOP Kesetaraan)	Jumlah peserta didik terlayani program pendidikan kesetaraan	200 pelajar	Jumlah peserta didik mendapatkan ijazah dan naik kelas	102 pelajar	171.600.000,00	171.600.000,00
18 PROGRAM PENINGKATAN MUTU PENDIDIK, TENAGA KEPENDIDIKAN DAN KUALITAS SUMBER DAYA MANUSIA (24 Keg)										
				Bintek Kurikulum K13 PAUD	waktu pelaksanaan Bintek	1 bulan	Jumlah peserta bintek kurikulum	120 orang	40.000.000,00	35.000.000,00
			049	Pemberian Penghargaan Kepada Mahasiswa(i) Berprestasi Kabupaten Sinjai	Jumlah mahasiswa yang mendapat Beasiswa	130 mahasiswa(i) S1.S2.S3	Waktu pelaksanaan penerima bantuan beasiswa berprestasi Kab.Sinjai	6 bulan	2.000.000.000,00	2.000.000.000,00
			050	Pembinaan PKG/KKG PAUD	Jumlah Gugus PAUD yang Aktif	9 PKG	Meningkatnya kompetensi Tenaga Pendidik Dan Kependidikan	100 Orang	34.984.200,00	34.984.200,00
			052	Peningkatan kompetensi Pembelajaran (PKP)	Jumlah Peserta Pengembangan Uji Kompetensi Guru (UKG)	240 Orang	Nilai Ujian Kompetensi Guru Yang Di Capai	7 Nilai	122.710.780,00	122.710.780,00

**RENCANA KERJA PEMERINTAH DAERAH (RKPD)  
KABUPATEN SINJAI 2021**

Kode Rekening	Nama Kegiatan	Indikator Kinerja Kegiatan dan Kebutuhan Pendanaan					
		Keluaran Kegiatan		Hasil Kegiatan		Pagu Indikatif	
		Tolak Ukur	Target	Tolak Ukur	Target	2021	2022
053	Pembinaan Kelompok Kerja Tenaga Pendidik dan Kependidikan	Jumlah Peserta Tenaga Pendidik dan Kependidikan	529 Orang	Meningkatnya Kompetensi Tenaga pendidik dan Kependidikan	529 orang	2.894.111.660,00	2.894.111.660,00
056	Monitoring dan Evaluasi Bidang Pendidikan	Jumlah Laporan Monitoring dan Evaluasi Bidang Pendidikan	0 ; 12 dokumen	Laporan DAK,BOS dan PAUD	0 ; 3 3 laporan	100.000.000,00	100.000.000,00
057	Penyusunan Karya tulis	Jumlah peserta yang mengikuti karya tulis	49 orang	Persentase guru yang mampu menyusun karya tulis	80 persen	33.824.500,00	33.824.500,00
058	Bimbingan Teknis Pengelolaan Tenaga Laboratorium Sekolah	Jumlah peserta BinteK pengelola Laboratorium sekolah	126 orang	waktu pelaksanaan bimbingan teknis pengelolaan tenaga laboratorium	1 bulan	23.749.500,00	23.749.500,00
059	Penilaian kinerja .guru kepala sekolah dan pengawas	Jumlah Guru,kps dan pengawas yang di berinilai	50 orang	waktu pelaksanaan penilaian kinerja guru dan pengawas sekolah	3 bulan	118.500.000,00	118.500.000,00
060	BinteK Standar penyusunan Penilaian PAUD, LKP dan PKBM	Jumlah gugus PAUD yang aktif	0 ; 9 pkg	Meningkatnya Kompetensi Tenaga Pendidik dan Kependidikan	0 ; 198 org	44.708.000,00	0,00
062	Workshop bedah instrumen evaluasi diri sekolah (EDS) Pemetaan mutu pendidikan tingkat SD	Terlaksananya Worshop bedah instrumen Evaluasi diri sekolah (EDS) pemetaan mutu pendidikan tingkat SD	243 sekolah	Tersedianya data mutu sekolah (EDS) SD	243 dokumen	53.514.000,00	53.514.000,00
063	Workshop bedah instrumen evaluasi diri sekolah (EDS) Pemetaan mutu pendidikan tingkat SMP	Tersedianya worshop bedah instrumen Evaluasi diri sekolah (EDS) Pemetaan mutu pendidikan tingkat SMP	43 orang	Tersedianya data mutu sekolah (EDS) tingkat SMP	43 dokumen	20.000.000,00	20.000.000,00
064	Worshop Pengembangan Multi media Pembelajaran berbasis IT	Jumlah guru yang mengikuti kegiatan	90 orang	Jumlah gur yang menguasai pengembangan multimedia pembelajaran	90 orang	40.000.000,00	35.000.000,00
065	Worshop Tenaga	Jumlah peserta yang	100 guru	Jumlah gugus yang mengikuti	24 gugus	20.000.000,00	20.000.000,00

**RENCANA KERJA PEMERINTAH DAERAH (RKPD)  
KABUPATEN SINJAI 2021**

Kode Rekening				Nama Kegiatan	Indikator Kinerja Kegiatan dan Kebutuhan Pendanaan						
					Keluaran Kegiatan		Hasil Kegiatan		Pagu Indikatif		
					Tolak Ukur	Target	Tolak Ukur	Target	2021	2022	
				kependidikan	mengikuti worshop kependidikan		worshop				
			066	Pemilihan Guru Berprestasi (PGB)	Pelaksanaan pemilihan guru berprestasi	1 keg	Jumlah guru berprestasi	40 guru	30.000.000,00	30.000.000,00	
			067	Penilaian Kinerja Guru (PKG)	Jumlah guru yang dinilai	50 orang	prestasi yang dicapai	0 kreteria	79.000.000,00	79.000.000,00	
			068	Pembinaan kelompok kerja Guru (KKG)dan kelompok kerja kepala sekolah (K3S)dan kelompok kerja pengawas sekolah (KKPS)	Jumlah Guru dan Kepala Sekolah yang mengikuti kegiatan	210 orang	Tersedianya Model Pembinaan Profesional Bagi Guru dan Kepala Sekolah	210 guru dan kepala sekolah	78.000.000,00	78.000.000,00	
			069	Seleksi Calon Pengawas sekolah	Jumlah Guru dan atau Kepala Sekolah yang mengikuti seleksi Calon Pengawas Sekolah	30 orang	Tersedianya Calon Pengawas Sekolah	30 orang	70.000.000,00	70.000.000,00	
			070	Apresiasi GTK PAUD dan Dikmas	Jenis lomba yang dilaksanakan	17 lomba	Juara tingkat provinsi dan nasional	2 juara	50.000.000,00	60.000.000,00	
			072	Apresiasi Inovasi Pembelajaran	Jumlah guru yang mengikuti lomba inovasi pembelajaran	40 orang	terpilihnya pemenang lomba tingkat kabupaten	6 orang	23.430.000,00	23.430.000,00	
			073	Pembinaan Karakter peserta Didik	Penguatan pendidikan karakter anak	200 orang	Meningkatnya kemandirian anak,relijius, Nasinalis dan gotong royong	1 kegiatan	90.000.000,00	90.000.000,00	
			074	Seleksi Calon kepala Sekolah	Jumlah Guru yang mengikuti seleksi Calon Kepala Sekolah	60 TK dan SD	Tersedianya Calon Kepala Sekolah, terbitnya NUKS	60 Orang	109.500.000,00	0,00	
			109	Worshop Kurikulum k13 PAUD	Jumlah peserta worshop kurikulum k13	100 orang	meningkatnya pemahaman peserta worshop kurikulum k13	50 orang	40.000.000,00	44.000.000,00	
			175	Bintek standar penyusunan PAUD,LKP, PKBM	Jumlah peserta bintak standar penyusunan penilaian PAUD	0 ; 40 orang	Peningkatan pemahaman peserta bintek standar penyusunan penilaian	0 ; 40 orang	44.000.000,00	44.000.000,00	

**RENCANA KERJA PEMERINTAH DAERAH (RKPD)  
KABUPATEN SINJAI 2021**

Kode Rekening	Nama Kegiatan	Indikator Kinerja Kegiatan dan Kebutuhan Pendanaan							
		Keluaran Kegiatan		Hasil Kegiatan		Pagu Indikatif			
		Tolak Ukur	Target	Tolak Ukur	Target	2021	2022		
1.01.02.01 Dinas Kesehatan (390 Keg)									
	00 Rutin (31 Keg)								
	01 PROGRAM PELAYANAN PERKANTORAN (26 Keg)								
		002	Penyediaan Jasa Penyediaan Jasa Komunikasi, Sumber daya Air dan Listrik	Waktu pemenuhanJasa Komunikasi, Sumberdaya air dan listrik setahun dalam setahun	12 Bulan	cakupan ketersediaan jasa komunikasi sumber daya air dan listrik	100 %	750.000.000,00	787.500.000,00
		006	Penyediaan jasa pemeliharaan dan perizinan kendaraan dinas/operasional	Jumlah Kendaraan dinas yang memiliki STNK yang diperpanjang masa berlakunya	16 Unit	Jumlah Kendaraan dinas yang layak dioperasikan	100 %	20.800.000,00	20.800.000,00
		008	Penyediaan Jasa Kebersihan Kantor	Tersedia Jasa Kebersihan Kantor	23 Jenis	Terpelihara kebersihan kantor	5 Unit	35.000.000,00	38.500.000,00
		009	Penyediaan Jasa Perbaikan Peralatan Kerja	Jumlah Peralatan Kerja yang diperbaiki	0 43 Unit PC, 5 mesin ketik, 2 mesin air, 12 AC dan 1 Genset	43 Unit PC, 5 mesin ketik, 2 mesin air, 12 AC dan 1 Genset	0 43 Unit PC, 5 mesin ketik, 2 mesin air, 12 AC dan 1 Genset	50.000.000,00	60.000.000,00
		012	Penyediaan Komponen Instalasi Listrik/Penerangan Bangunan Kantor	Jumlah Alat Listrik dan komponen instalasi listri yang disediakan	8 Jenis	Kualitas layanan penerangan Kantor terpenuhi	12 Bulan	50.205.000,00	50.205.000,00
		015	Penyediaan Bahan bacaan dan peraturan Perundang-undangan	Tersedia bahan bacaan dan peraturan perundang-undangan	12 Bulan	Meningkatnya layanan informasi bagi para pegawai	100 %	52.500.000,00	60.000.000,00

**RENCANA KERJA PEMERINTAH DAERAH (RKPD)  
KABUPATEN SINJAI 2021**

Kode Rekening				Nama Kegiatan	Indikator Kinerja Kegiatan dan Kebutuhan Pendanaan					
					Keluaran Kegiatan		Hasil Kegiatan		Pagu Indikatif	
					Tolak Ukur	Target	Tolak Ukur	Target	2021	2022
			019	Penyediaan Administrasi kesekretariatan	Tersedianya Layanan ATK ,Pengandaan ,Makan Minum kantor dan administrasi perkantoran	12 Bulan	Kelancaran Administrasi kesekretariatan	12 Bulan	650.000.000,00	650.000.000,00
			020	Pengelolaan Keuangan SKPD	Dokumen laporan dan dokumen penerimaan Pendapatan dan SPJ SKPD	12 Dokumen	Kesesuaian dengan standar akuntansi pemerintah ,kecukupan,Pengungkapan,kepatuhan terhadap undang-undang dan efektivitas sistem pengendalian Intern	100 %	457.000.000,00	502.700.000,00
			022	Rapat-rapat koordinasi dan Konsultasi dalam dan luar daerah	Rapat koordinasi dan konsultasi dalam dan luar daerah yang diikuti	100 kali	Sinkronisasi pelaksanaan tugas dan fungsi SKPDberjalan dengan baik	12 Bulan	500.000.000,00	500.000.000,00
			027	Penyediaan Jasa Tenaga Pendukung Administrasi Perkantoran	Tesedia jasa pengamanan kantor	100 %		100 %	150.000.000,00	150.000.000,00
			029	Penyediaan Insentif Tenaga Sukarela dan Tenaga Medis Kesehatan	jumlah tenaga sukarela dan tenaga medis yang menerima insentif	0		0	5.850.000.000,00	5.850.000.000,00
			044	Pengadaaan Kendaraan Dinas/Operasional	Jumlah Kendaraan Roda Dua dan roda empat opsioanal program yang diadakan	10 Unit	Kelancaran Operasional puskesmas dalam pencapaian SPM	100 %	1.200.000.000,00	1.300.000.000,00
			046	Pengadaan Perlengkapan Gedung Kantor	Jumlah Perlengkapan kantor yang diadakan	9 unit	Terpenuhinya kebutuhan perlengkapan kantor	100 %	266.979.000,00	293.676.900,00
			048	Pengadaan Peralatan Gedung Kantor	Jumlah Peralatan kantor yang diadakan	10 Unit	Terpenuhinya kebutuhan perlengkapan gedung kantor	100 %	135.000.000,00	148.500.000,00

**RENCANA KERJA PEMERINTAH DAERAH (RKPD)  
KABUPATEN SINJAI 2021**

Kode Rekening				Nama Kegiatan	Indikator Kinerja Kegiatan dan Kebutuhan Pendanaan					
					Keluaran Kegiatan		Hasil Kegiatan		Pagu Indikatif	
					Tolak Ukur	Target	Tolak Ukur	Target	2021	2022
			049	Pengadaan Mebeleur	Jumlah Meubuler yang diadakan	34 Unit	Terpenuhinya kebutuhan meubeler kantor	100 %	86.000.000,00	94.600.000,00
			051	Pengadaan Instalasi Listrik	Jumlah Instalasi Listrik yang dipasang	7 Unit	Terpenuhinya kecukupan daya listrik dipuskesmas dan jaringannya	7 Unit	30.000.000,00	50.000.000,00
			059	Pemeliharaan Rutin/Berkala gedung Kantor	Jumlah unit gedung kantor yang dilakukan pemeliharaan rutin/berkala	3 Unit	Unit gedung kantor yang dapat berfungsi dengan baik	3 Unit	385.000.000,00	423.500.000,00
			061	Pemeliharaan Rutin/Berkala Kendaraan Dinas Operasional	Jumlah Kendaraan Dinas/Operasional yang dilakukan pemeliharaan rutin/berkala termasuk penyediaan BBM, Suku cadang dan STNK	12 Unit	Jumlah unit kendaraan RodaEmpat yang dapat berfungsi dan dioperasikan dengan baik	12 Unit	407.500.000,00	448.250.000,00
			063	Pemeliharaan Rutin/Berkala perlengkapan gedung kantor	Jumlah Perlengkapan kantor yang diperbaiki	181 Unit	Jumlah perlengkapan kantor yang berfungsi dengan baik	181 Unit	180.000.000,00	198.000.000,00
			065	Pemeliharaan Rutin/berkala peralatan gedung kantor	Jumlah Peralatan Kerja yang diperbaiki	73 Unit	Jumlah peralatan kantor yang berfungsi dengan baik	73 Unit	180.000.000,00	198.000.000,00
			072	Rehabilitasi Sedang/Berat Rumah Gedung Kantor	Jumlah unit gedung kantor yang dilakukan pemeliharaan rutin/berkala	8 Unit	Jumlah gedung kantor yang berfungsi	8 Unit	5.000.000.000,00	6.000.000.000,00
			078	Pengadaan Pakaian dinas Harian Pegawai	Jumlah Pakaian Dinas pegawai yang tersedia	0 Pasang	Pasang	0 Pasang	350.000.000,00	350.000.000,00
			079	Pengadaan Pakaian Kerja Laboratorium	Jumlah Pakaian Kerja Laboratorium diadakan	0 Pasang	35 Psg/Tahun	0 Pasang	12.250.000,00	12.250.000,00

**RENCANA KERJA PEMERINTAH DAERAH (RKPD)  
KABUPATEN SINJAI 2021**

Kode Rekening				Nama Kegiatan	Indikator Kinerja Kegiatan dan Kebutuhan Pendanaan					
					Keluaran Kegiatan		Hasil Kegiatan		Pagu Indikatif	
					Tolak Ukur	Target	Tolak Ukur	Target	2021	2022
			096	Bimbingan teknis implementasi peraturan perundang-undangan	Tersedianya biaya kontribusi kursus, pelatihan, sosialisasi serta bimtek	80 Orang	Aparat terampil dan terlatih	100 %	380.000.000,00	390.000.000,00
			100	Pengelolaan Jafung Kesehatan	Terlaksana penialian jafung kesehatan	0 Bulan	Bulan	0 Bulan	108.630.000,00	119.493.000,00
			101	Pengembangan dan pemeliharaan Perangkat Keras dan Perangkat Lunak SIK	Jumlah Puskesmas yang memanfaatkan Point to Point untuk melakukan pencatatan danpelaporan secara Elektronik	16 Puskesmas	Terlaksananya pencatatan dan pelaporan secara elektronik dipuskesmas	100 %	400.000.000,00	400.000.000,00
		02 PROGRAM PELAPORAN KINERJA (5 Keg)								
			001	Penyusunan laporan capain kinerja dan iktisar realiasi kinerja SKPD	Jumlah Laporan Yang Disusun	2 Dokumen	Tersedianya data penyusunan LKJ danLaporan penyelenggaraan Pemerintah Daerah (LPPD)	2 Dokumen	15.000.000,00	15.000.000,00
			006	Rapat Koordinasi evaluasi capain kinerja dan keuangan	terlaksananya rapat koordinasi evaluasi capaian kinerja dan keuangan	0		0	75.000.000,00	82.500.000,00
			009	Penyusunan Dokumen Perencanaan SKPD	Tersedianya Renja,RKA,DPA,DPPA dan Monev Kegiatan	5 Dokumen	Tersedia Dokumen Perencanaan OPD	5 Dokumen	120.000.000,00	120.000.000,00
			025	Penataan Pencatatan Pelaporan Sistem Informasi Kesehatan Secara Elektronik	Jumlah Puskesmas yang melakukan pencatatan dan pelaporan secara Elektronik	16 Unit	Terlaksananya Pencatatan dan Pelaporan Secara Elektronik Elektronik dipuskesmas	100 %	350.000.000,00	350.000.000,00
			102	Pemutahiran Data Dasar dan Penyusunan Profil Kesehatan	Terlaksananya data dasar Profil Puskesmas	16 Puskesmas	tersusunnya data dasar dan profil kesehatan Kabupaten Sinjai	1 Dokumen	75.000.000,00	75.000.000,00

**RENCANA KERJA PEMERINTAH DAERAH (RKPD)  
KABUPATEN SINJAI 2021**

Kode Rekening				Nama Kegiatan	Indikator Kinerja Kegiatan dan Kebutuhan Pendanaan					
					Keluaran Kegiatan		Hasil Kegiatan		Pagu Indikatif	
					Tolak Ukur	Target	Tolak Ukur	Target	2021	2022
						s				
02 Kesehatan (359 Keg)										
14 PROGRAM KESEHATAN MASYARAKAT (92 Keg)										
			001	peningkatan kapasitas petugas dalam pelaksanaan anc terpadu dan terintegrasi	jumlah petugas yang terlatih anc terpadu terintegrasi	0 Orang	Orang	0 Orang	120.000.000,00	120.000.000,00
			002	pembinaan teknis pada pelayanan kesehatan ibu hamil di fasyankes	jumlah faskes yang dilakukan pembinaan teknik	16 Puskesmas	Persentase Pelayanan Kesehatan keluarga dan gizi	84 %	100.000.000,00	100.000.000,00
			003	peningkatan kemampuan petugas dalam asuhan gizi terstandar pada ibu hamil	jumlah petugas yang terlatih asuhan gizi ibu hamil terstandar	0 Orang	Orang	0 Orang	120.000.000,00	120.000.000,00
			004	peningkatan kemampuan petugas dalam pelaksanaan p4k	jumlah petugas yang terlatih p4k	0 Orang	Orang	0 Orang	120.000.000,00	120.000.000,00
			005	penyediaan jaminan persalinan (jampersal) dan rumah tunggu kelahiran	jumlah faskes yang dilakukan pembinaan teknik	0 Puskesmas	Puskesmas	0 Puskesmas	2.000.000.000,00	2.000.000.000,00
			006	penguatan kemitraan bidan dan dukun	terbentuknya kemitraan bidan dan dukun di masyarakat	0 Orang	Orang	0 Orang	120.000.000,00	120.000.000,00
			007	peningkatan kapasitas petugas dalam kelas ibu hamil	jumlah petugas yang terlatih dalam pengelolaan kelas ibu hamil	0 Orang	Orang	0 Orang	120.000.000,00	120.000.000,00
			008	peningkatan kapasitas kader kesehatan dalam pelayanan kesehatan ibu dan anak	jumlah kader kesehatan yang terampil dalam pelayanan kia	0 Orang	Orang	0 Orang	120.000.000,00	120.000.000,00

**RENCANA KERJA PEMERINTAH DAERAH (RKPD)  
KABUPATEN SINJAI 2021**

Kode Rekening				Nama Kegiatan	Indikator Kinerja Kegiatan dan Kebutuhan Pendanaan					
					Keluaran Kegiatan		Hasil Kegiatan		Pagu Indikatif	
					Tolak Ukur	Target	Tolak Ukur	Target	2021	2022
			009	penguatan pws kia	tersedianya data kia yang valid dan terupdate	16 Puskesmas	Pelayanan Kesehatan Keluarga dan Gizi	100 %	110.000.000,00	110.000.000,00
			010	peningkatan kapasitas petugas dalam penggunaan buku kia	jumlah petugas yang terlatih dalam penerapan buku kia	0 Orang	Orang	0 Orang	120.000.000,00	120.000.000,00
			011	peningkatan kapasitas petugas dalam pelayanan kesehatan calon pengantin (catin)	jumlah petugas terlatih pelayanan kesehatan calon pengantin (catin)	0 Orang	Orang	0 Orang	120.000.000,00	120.000.000,00
			012	peningkatan kemitraan lintas sektor dan program dalam pelayanan kesehatan calon pengantin (catin)	terbentuknya kemitraan lintas sektor dalam pelayanan kesehatan calon pengantin (catin)	0 Kali	Kali	0 Kali	12.000.000,00	14.000.000,00
			013	pembinaan kesehatan reproduksi dan kb	puskesmas yang melaksanakan pelayanan kesehatan reproduksi dan kb	0 Puskesmas	Puskesmas	0 Puskesmas	15.000.000,00	15.000.000,00
			014	peningkatan kapasitas petugas dan pelaksanaan konseling kesehatan reproduksi dan kb	jumlah petugas terlatih konseling kespro dan kb	0 Orang	Orang	0 Orang	120.000.000,00	120.000.000,00
			015	penguatan pelaksanaan pelayanan kesehatan reproduksi terpadu (pkrt)	jumlah puskesmas yang melaksanakan kemitraan pelayanan kesehatan reproduksi terpadu (pkrt)	16 Puskesmas	Cakupan Pelayanan Kesehatan reproduksi sesuai standar	100 %	50.000.000,00	50.000.000,00
			016	penyediaan sarana dan prasarana poned	tersedianya sarana dan prasarana pendukung puskesmas poned	0		0	300.000.000,00	400.000.000,00
			017	penguatan tim poned	terlaksananya kegiatan penguatan tim poned	0		0	150.000.000,00	200.000.000,00

**RENCANA KERJA PEMERINTAH DAERAH (RKPD)  
KABUPATEN SINJAI 2021**

Kode Rekening	Nama Kegiatan	Indikator Kinerja Kegiatan dan Kebutuhan Pendanaan					
		Keluaran Kegiatan		Hasil Kegiatan		Pagu Indikatif	
		Tolak Ukur	Target	Tolak Ukur	Target	2021	2022
018	penguatan sistem rujukan ibu bersalin	terlaksananya sistem rujukan ibu bersalin sesuai sop	0		0	50.000.000,00	50.000.000,00
019	peningkatan kapasitas petugas dalam penanganan pertama gawat darurat obstetrik neonatal (ppgdoen)	jumlah petugas terlatih dalam penanganan pertama gawat darurat obstetrik neonatal	0		0	120.000.000,00	120.000.000,00
020	pembinaan teknis tatalaksana kegawatdaruratan kebidanan	jumlah tenaga kesehatan yang memahami tatalaksana kegawatdaruratan kebidanan	0		0	15.000.000,00	15.000.000,00
021	penyelenggaraan makanan tambahan (pmt) dan suplemen mikronutrien bagi ibu hamil	tersedianya pmt dan suplemen mikronutrien bagi ibu hamil	0		0	500.000.000,00	500.000.000,00
022	penguatan regulasi kia di faskes	jumlah regulasi mengenai KIA yang di sosialisasikan kepada faskes	0		0	250.000.000,00	250.000.000,00
023	bimbingan teknik dokter obgyn dan anak	jumlah nakes yang memahami penatalaksanaan penanganan pasien obgyn dan anak	0		0	15.000.000,00	15.000.000,00
024	penguatan pelaksanaan audit maternal perinatal (amp)	jumlah kematian ibu dan anak yang dilakukan amp	85 Orang	Layanan kesehatan ibu Hamil ,Ibu Melahirkan dan Neonatus yang diaudit	100 %	140.387.000,00	140.387.000,00
025	peningkatan kapasitas petugas dalam pelaksanaan inisiasi menyusui dini (imd)	jumlah petugas yang memahami pelaksanaan imd	0		0	120.000.000,00	120.000.000,00
026	peningkatan kapasitas petugas dalam pelayanan nifas	jumlah petugas yang memahami penatalaksanaan pelayanan nifas	0		0	120.000.000,00	120.000.000,00

**RENCANA KERJA PEMERINTAH DAERAH (RKPD)  
KABUPATEN SINJAI 2021**

Kode Rekening	Nama Kegiatan	Indikator Kinerja Kegiatan dan Kebutuhan Pendanaan					
		Keluaran Kegiatan		Hasil Kegiatan		Pagu Indikatif	
		Tolak Ukur	Target	Tolak Ukur	Target	2021	2022
027	supervisi fasilitatif kunjungan nifas		0		0	15.000.000,00	15.000.000,00
028	peningkatan pelayanan kb pasca persalinan	jumlah ibu bersalin yang ber kb pasca salin	0		0	30.000.000,00	40.000.000,00
029	peningkatan kapasitas petugas dalam penanganan asfiksia	jumlah petugas yang terlatih dalam penanganan asfiksia	0		0	120.000.000,00	120.000.000,00
030	peningkatan kapasitas petugas dalam shk (skrining hipoteroïd kongenital) pada bayi baru lahir	jumlah petugas yang terlatih dalam shk pada bayi baru lahir	0		0	120.000.000,00	120.000.000,00
031	peningkatan kapasitas petugas dalam pelayanan kesehatan neonatal esensial	Jumlah petugas Terlatih Neonatal esensial	16 orang	persentase pelayanan kesehatan Bayi sesuai Standar	100 %	120.000.000,00	120.000.000,00
032	peningkatan kapasitas petugas dalam penanganan bbl		0		0	120.000.000,00	120.000.000,00
033	pembinaan teknis pelayanan kesehatan bayi di fasyankes		0		0	15.000.000,00	15.000.000,00
034	peningkatan kapasitas petugas dalam manajemen terpadu bayi muda (mtbm)		0		0	120.000.000,00	120.000.000,00
035	peningkatan kapasitas petugas dalam manajemen terpadu balita sakit (mtbs)		0		0	120.000.000,00	120.000.000,00
036	peningkatan kapasitas petugas dalam pengelolaan kelas ibu balita		0		0	120.000.000,00	120.000.000,00
037	peningkatan kapasitas petugas dalam penggunaan		0		0	120.000.000,00	120.000.000,00

**RENCANA KERJA PEMERINTAH DAERAH (RKPD)  
KABUPATEN SINJAI 2021**

Kode Rekening	Nama Kegiatan	Indikator Kinerja Kegiatan dan Kebutuhan Pendanaan					
		Keluaran Kegiatan		Hasil Kegiatan		Pagu Indikatif	
		Tolak Ukur	Target	Tolak Ukur	Target	2021	2022
	buku kia dalam pelayanan kesehatan balita						
038	peningkatan kapasitas petugas dalam pelaksanaan sdditkb		0		0	120.000.000,00	120.000.000,00
039	peningkatan kapasitas petugas dalam penanganan kekerasan terhadap anak (kta)		0		0	120.000.000,00	120.000.000,00
040	peningkatan kapasitas petugas dalam konselor mpasi		0		0	120.000.000,00	120.000.000,00
041	penyediaan makanan tambahan (pmt) dan mikronutrien balita		0		0	300.000.000,00	300.000.000,00
042	peningkatan kapasitas kader kesehatan dalam konseling mp-asi		0		0	120.000.000,00	120.000.000,00
043	peningkatan kapasitas petugas dalam asuhan gizi terstandar (ncp) pada balita		0		0	120.000.000,00	120.000.000,00
044	peningkatan kapasitas petugas dalam tata laksana gizi buruk dan stunting	Jumlah Petugas yang terlatih tata laksana gizi Buruk dan stunting	20 Orang	jumlah petugas terlatih tata laksana gizi buruk dan stunting	100 %	120.000.000,00	120.000.000,00
045	penguatan tata laksana gizi buruk di faskes		0		0	15.000.000,00	15.000.000,00
046	peningkatan kapasitas petugas dalam pemantauan pertumbuhan		0		0	120.000.000,00	120.000.000,00
047	bimbingan teknik perbaikan gizi masyarakat		0		0	120.000.000,00	120.000.000,00

**RENCANA KERJA PEMERINTAH DAERAH (RKPD)  
KABUPATEN SINJAI 2021**

Kode Rekening	Nama Kegiatan	Indikator Kinerja Kegiatan dan Kebutuhan Pendanaan					
		Keluaran Kegiatan		Hasil Kegiatan		Pagu Indikatif	
		Tolak Ukur	Target	Tolak Ukur	Target	2021	2022
048	peningkatan kapasitas kader posyandu dalam perbaikan gizi keluarga (kadarzi)		0		0	120.000.000,00	120.000.000,00
049	peningkatan kapasitas konselor menyusui		0		0	120.000.000,00	120.000.000,00
050	peningkatan kapasitas kader pendukung asi eksklusif		0		0	120.000.000,00	120.000.000,00
051	peningkatan kapasitas petugas survailans gizi		0		0	120.000.000,00	120.000.000,00
052	surveilans gizi masyarakat	Investigasi Kasus gizi Kurang/Buruk	80 Desa /kelurahan	Intervensi Penanganan Kasus Gizi Kurang /Buruk	100 %	139.098.000,00	139.098.000,00
053	penyediaan peralatan surveilans gizi		0		0	100.000.000,00	100.000.000,00
054	peningkatan konsumsi garam beriodium		0		0	50.000.000,00	50.000.000,00
055	peningkatan kapasitas petugas dalam pelaksanaan pemantauan konsumsi garam beriodium		0		0	120.000.000,00	120.000.000,00
056	peningkatan kapasitas petugas dalam pemberian tablet besi dan asam folat pada ibu hamil		0		0	120.000.000,00	120.000.000,00
057	peningkatan kapasitas petugas dalam pemberian tablet besi dan asam folat pada ibu hamil		0		0	120.000.000,00	120.000.000,00
058	peningkatan kapasitas petugas dalam penanggulangan		0		0	120.000.000,00	120.000.000,00

**RENCANA KERJA PEMERINTAH DAERAH (RKPD)  
KABUPATEN SINJAI 2021**

Kode Rekening	Nama Kegiatan	Indikator Kinerja Kegiatan dan Kebutuhan Pendanaan					
		Keluaran Kegiatan		Hasil Kegiatan		Pagu Indikatif	
		Tolak Ukur	Target	Tolak Ukur	Target	2021	2022
	kekurangan vitamin a						
059	penguatan pelaksanaan pemberian kapsul vitamin a		0		0	50.000.000,00	50.000.000,00
060	penguatan pelaksanaan penjangkauan dan pemeriksaan berkala anak sekolah dasar	Layanan kesehatan Usia pendidikan dasar sesuai SPM	16 Puskesmas	Jumlah puskesmas melaksanakan penjangkauan dan berkala usia sekolah	100 %	96.628.000,00	96.628.000,00
061	peningkatan kapasitas petugas dalam penjangkauan dan pemeriksaan berkala anak sekolah		0		0	120.000.000,00	120.000.000,00
062	peningkatan kapasitas siswa (dokter kecil) dalam pelaksanaan upaya kesehatan sekolah (uks)		0		0	60.000.000,00	60.000.000,00
063	penyediaan makanan tambahan anak sekolah (pmt-as) dan suplemen mikronutrien		0		0	250.000.000,00	250.000.000,00
064	peningkatan kapasitas siswa kelas 7 dan 10 (kader sebaya) dalam pelaksanaan upaya kesehatan sekolah (uks)	Terlatihnya Siswa kelas 7 dan 10 menjadi kader Kesehatan Sekolah	20	jumlah siswa kelas 7 dan 10 yang terlatih kader kesehatan sekolah	20 Orang	120.000.000,00	120.000.000,00
065	peningkatan kapasitas petugas dalam asuhan gizi dan pengelolaan kantin sekolah		0		0	120.000.000,00	120.000.000,00

**RENCANA KERJA PEMERINTAH DAERAH (RKPD)  
KABUPATEN SINJAI 2021**

Kode Rekening	Nama Kegiatan	Indikator Kinerja Kegiatan dan Kebutuhan Pendanaan					
		Keluaran Kegiatan		Hasil Kegiatan		Pagu Indikatif	
		Tolak Ukur	Target	Tolak Ukur	Target	2021	2022
066	peningkatan kapasitas petugas dalam penanggulangan anemia pada anak sekolah		0		0	120.000.000,00	120.000.000,00
067	peningkatan kapasitas petugas dalam pelayanan kesehatan remaja (pkpr)		0		0	120.000.000,00	120.000.000,00
068	penguatan kemitraan pelaksanaan upaya kesehatan anak usia remaja		0		0	30.000.000,00	30.000.000,00
069	pembinaan kesehatan peduli remaja (pkpr)		0		0	30.000.000,00	30.000.000,00
070	peningkatan kapasitas petugas dalam pemberian tablet besi dan asam folat pada remaja putri dan wus		0		0	120.000.000,00	120.000.000,00
071	peningkatan posyandu/kelompok lansia aktif		0		0	65.000.000,00	70.000.000,00
072	pembinaan teknis dan monev terpadu pelayanan kesehatan lansia	Jumlah Puskesmas yang melaksanakan kesehatan Lansia Aktif	16 Puskesmas	Layanan kesehatan lansia sesuai Standar Pelayanan Minimal	100 %	104.928.000,00	104.928.000,00
073	peningkatan puskesmas santun lansia		0		0	45.000.000,00	45.000.000,00
074	peningkatan kapasitas petugas kesehatan lansia dalam pengelolaan puskesmas santun lansia		0		0	120.000.000,00	120.000.000,00
075	penyediaan peralatan dan		0		0	50.000.000,00	7.000.000,00

**RENCANA KERJA PEMERINTAH DAERAH (RKPD)  
KABUPATEN SINJAI 2021**

Kode Rekening				Nama Kegiatan	Indikator Kinerja Kegiatan dan Kebutuhan Pendanaan						
					Keluaran Kegiatan		Hasil Kegiatan		Pagu Indikatif		
					Tolak Ukur	Target	Tolak Ukur	Target	2021	2022	
				sarana penunjang kesehatan lansia							
			076	peningkatan kapasitas petugas dalam asuhan gizi lansia		0		0		120.000.000,00	120.000.000,00
			077	penyediaan makanan tambahan (pmt) dan mikronutrien bagi lansia		0		0		250.000.000,00	250.000.000,00
			078	peningkatan kapasitas petugas dalam penanganan sindrom giatro pada lansia		0		0		120.000.000,00	120.000.000,00
			079	Pembinaan dan Pengembangan UKBM	Jumlah desa siaga,Ibu menyusui,Balita sehat ,SD Bebas Rokok dan Posyandu Lansia	16 Desa /Kel	Layanan Kesehatan ibu dan Anak sesuai standar	100 %		75.623.500,00	75.623.500,00
			081	Peningkatan kapasitas petugas Promosi kesehatan dalam tehnik Komunikasi Yang Efektif	Terlaksananya pertemuan peningkatan kapasitas Petugas promkes dalam melaksanakan komunikasi yang Efektif	23 Orang	terlatihnya petugas promkes dalam melaksanakan tehnik Komunikasi	100 %		35.237.000,00	35.237.000,00
			082	Penyediaan Biaya jaminan Persalinan (Jampersal)	Jumlah bulin yang mendapatkan biaya persalinan	5775 orang	pemenuhan pembiayaan persalinan padaibu bersalin	100 100		3.700.000.000,00	4.000.000.000,00
			083	Sosialisasi/Advokasi, Kebijakan Publik ( perda,perbub,Surat Keputusan,Surat edaran) Dunia Usaha ( CSR ), Organisasi kemasyarakatan, Pemanfaatan dana desa		0		0		350.000.000,00	350.000.000,00

**RENCANA KERJA PEMERINTAH DAERAH (RKPD)  
KABUPATEN SINJAI 2021**

Kode Rekening				Nama Kegiatan	Indikator Kinerja Kegiatan dan Kebutuhan Pendanaan					
					Keluaran Kegiatan		Hasil Kegiatan		Pagu Indikatif	
					Tolak Ukur	Target	Tolak Ukur	Target	2021	2022
			084	Kampanye Gerakan Masyarakat Hidup Sehat	Terlaksananya kampanye /Gerakan Hidup sehat	9 Kecamatan	Masyarakat mampu merubah perilaku untuk hidup sehat	100 %	34.720.000,00	34.720.000,00
			085	Monev dan pelaporan Kegiatan promosi dan pemberdayaan Masyarakat	Tersedia data Promosi dan pemberdayaaan Masyarakat	12 dokumen	Ketersediaan data dan Laporan	100 %	24.410.000,00	24.410.000,00
			086	Bimtek Sanitasi Total Berbasis Masyarakat (STBM )	Jumlah Penanggungjawab Dusun yang melakukan Pendampingan /pengawasan STBM	1250 Orang	Jumlah Desa yang melaksanakan STBM	100 %	130.000.000,00	130.000.000,00
			087	Penyehatan Kualitas Air ( PKA )	Jumlah pemilik depot air minum yang mengikuti advokasi dan meningkatnya pengetahuan	84 Orang	Pengusaha depot air minum melakukan proses pengolahan air minum sesuai SPM	100 %	85.000.000,00	85.000.000,00
			088	Evaluasi Kesehatan Kerja	Jumlah Petugas pos UKK yang dievaluasi dan dibina	24 Orang	Meningkatnya pengetahuan dan keterampilan petugas UKK disektor formal dan informal	100 %	75.000.000,00	75.000.000,00
			089	Penyelenggaraan Forum Kabupaten Sinjai Sehat	Jumlah forum kecamatan dan pokja desa /Kelurahan yang dibina	67 Forum desa/Kelurahan	Terselenggaranya Forum Kabupaten Sehat	100 %	150.000.000,00	150.000.000,00
			090	Pelatihan bagi Pengelola/Penjamah Makanan	Jumlah Pemilik dan pengelola warung/Rumah Makan	65 orang	tersedianya warung/rumah makan yang memiliki laik higiene Sanitasi Pangan	80 %	85.000.000,00	85.000.000,00
			091	Monitoring dan Evaluasi Forum Kecamatan sehat dan Pokja Desa Sehat	Tersedianya dokumen kabupaten Sinjai sehat	1 Dokumen	Terlaksananya verifikasi dalam rangka mewujudkan Kabupaten Sehat	100 %	75.000.000,00	75.000.000,00

**RENCANA KERJA PEMERINTAH DAERAH (RKPD)  
KABUPATEN SINJAI 2021**

Kode Rekening				Nama Kegiatan	Indikator Kinerja Kegiatan dan Kebutuhan Pendanaan					
					Keluaran Kegiatan		Hasil Kegiatan		Pagu Indikatif	
					Tolak Ukur	Target	Tolak Ukur	Target	2021	2022
			092	Orientasi Kesehatan Olahraga	jumlah pengelola kesehatan olahraga yang dilatih tes kebugaran fisik	16 Orang	terlaksananya kesehatan Olahraga dipuskesmas dengan baik	100 %	95.000.000,00	85.000.000,00
			093	Penilaian dan Pembinaan dokter kecil	Jumlah Sekolah yang mengikuti penilaian Dokter Kecil	271 Sekolah	Cakupan Pelayanan Kesehatan Usia Pendidikan Dasar sesuai SPM	100 %	49.721.000,00	49.721.000,00
		15 PROGRAM UPAYA PELAYANAN KESEHATAN (46 Keg)								
			001	Survey dan pendampingan ReAkreditasi Puskesmas	Jumlah Puskesmas yang mempunyai Sertifikat Reakreditasi	6 Puskesmas	Terlaksananya kegiatan Penunjang pelaksanaan Re akreditasi Puskesmas	100 %	1.650.000.000,00	0,00
			003	pelayanan spesialis/ Bakti Sosial di DTPK		0		0	75.000.000,00	75.000.000,00
			004	Review pengelolaan dan Koordinasi Pengelola SP2TP	Jumlah pengelola SP2TP yang Mampu Melaksanakan SP2TP yang Baik dan Benar	64 Orang	Terlaksananya Pengelolaan SP2TP dengan Baik	100 %	90.000.000,00	95.000.000,00
			006	Pendampingan/Monev Rawat Inap		0		0	65.000.000,00	75.000.000,00
			007	Peningkatan Kapasitas Pengelola Gigi dan Mulut Di Puskesmas		0		0	65.000.000,00	0,00
			008	Peningkatan Kapasitas Pengelola Perkesmas Di Puskesmas		0		0	95.000.000,00	0,00
			009	Sosialisasi Pembentukan Desa Binaan atau percontohan keluarga rawan		0		0	80.000.000,00	85.000.000,00

**RENCANA KERJA PEMERINTAH DAERAH (RKPD)  
KABUPATEN SINJAI 2021**

Kode Rekening	Nama Kegiatan	Indikator Kinerja Kegiatan dan Kebutuhan Pendanaan					
		Keluaran Kegiatan		Hasil Kegiatan		Pagu Indikatif	
		Tolak Ukur	Target	Tolak Ukur	Target	2021	2022
010	Home Visit dan Home care	Semua puskesmas melaksanakan Home Visit dan Home Care	16 Puskesmas	pemetaan dan pelayanan terhadap masyarakat yang rentan dan keluarga rawan	100 %	6.500.000.000,00	7.000.000.000,00
011	Pengadaan sarana dan prasarana puskesmas perairan (Utang)	jumlah puskesmas keliling perairan yang dibayarkan	0 paket	jumlah puskesmas keliling yang dibayarkan	0 unit	70.000.000,00	80.000.000,00
012	Penyelenggaraan Tim Public Safety Center	Penyelenggaraan Publik Safety Center (PSC)dinas Kesehatan Kab.Sinjai	98 kali	Sistem Penanggulangan Gawat Darurat terpadu dan kegiatan P3K dapat terlaksana	100 %	400.000.000,00	450.000.000,00
013	Pelatihan EKG Dasar		0		0	350.000.000,00	0,00
015	Pelatihan ACLS		0		0	350.000.000,00	0,00
017	Pelatihan USG Dasar		0		0	250.000.000,00	0,00
019	Penanggulangan Kegawatdaruratan Terpadu		0		0	350.000.000,00	0,00
022	Rehabilitasi Total/Berat/Sedang Puskesmas dan Pustu	jumlah unit Puskesmas dan Pustu yang dilakukan pemeliharaan rutin/Berkala	15 unit	Jumlah Pusksemas dan Pustu yang Berfungsi	15 Unit	5.000.000.000,00	5.500.000.000,00
023	pembangunan /penambahan ruang puskesmas	jumlah Unit gedung yang dibangun/tambah ruang	2 Unit	Tersedia gedung tempat pelayanan kesehatan yang layak dan nyaman	100 100	6.000.000.000,00	5.000.000.000,00
024	Pembangunan/rehabilitasi pustu		0		0	6.000.000.000,00	6.500.000.000,00
025	Pemb/rehab rumah dinas medis	jumlah rumah dinas medis yang direhab	3 Unit	Rumah dinas dapat digunakan dengan layak dan nyaman	100 %	1.000.000.000,00	1.000.000.000,00
026	Pemb/rehab rumah dinas paramedis		0		0	1.500.000.000,00	1.500.000.000,00
027	pembangunan posko		0		0	350.000.000,00	350.000.000,00

**RENCANA KERJA PEMERINTAH DAERAH (RKPD)  
KABUPATEN SINJAI 2021**

Kode Rekening	Nama Kegiatan	Indikator Kinerja Kegiatan dan Kebutuhan Pendanaan					
		Keluaran Kegiatan		Hasil Kegiatan		Pagu Indikatif	
		Tolak Ukur	Target	Tolak Ukur	Target	2021	2022
	kesehatan di tempat-tempat wisata						
032	Pembangunan/Rehabilitasi Pagar Sarana Pelayanan Kesehatan		0		0	1.750.000.000,00	1.750.000.000,00
038	pengadaan Peralatan Kesehatan Dasar		0		0	5.000.000.000,00	5.000.000.000,00
039	penyediaan biaya operasional puskesmas (DAU)		0		0	8.000.000.000,00	8.500.000.000,00
040	Penyediaan biaya Operasional BOK Sekunder Kabupaten (BOK Kabupaten)	tersedianya Bantuan Operasional kesehatan UKM sekunder dalam mendukung pelayanan upaya kesehatan Masyarakat primer di puskesmas	1 Dinas Kesehatan	mendukung percepatan pencapaian post MDGs yang terkait dengan kesehatan	100 %	2.500.000.000,00	2.700.000.000,00
041	Penyediaan biaya Puskesmas Melalui Jaminan Kesehatan Nasional	Tersedia biaya Operasional Bersumber JKN dalam Rangka Percepatan Pencapaian SPM Bidang Kesehatan	16 Puskesmas	operasional puskesmas terpenuhi	100 %	18.576.512.000,00	18.576.512.000,00
042	Penyediaan Biaya Operasional Labkesda	Tersedianya instrumen ,reagen dan bahan laporan	100 %	Rencana tindak lanjut hasil pemeriksaan	100 %	500.000.000,00	500.000.000,00
043	Sinkronisasi Data Pelayanan Kesehatan Rujukan antar Puskesmas dan RS		0		0	60.000.000,00	45.000.000,00
044	Peningkatan Kapasitas Pengelola Kesehatan Rujukan di Puskesmas	Terlaksananya Pertemuan Peningkatan Kapasitas pengelola kesehatan Rujukan dipuskesmas	0 kali	terlaksananya sistem rujukan yang optimal	0 %	65.000.000,00	75.000.000,00

**RENCANA KERJA PEMERINTAH DAERAH (RKPD)  
KABUPATEN SINJAI 2021**

Kode Rekening	Nama Kegiatan	Indikator Kinerja Kegiatan dan Kebutuhan Pendanaan					
		Keluaran Kegiatan		Hasil Kegiatan		Pagu Indikatif	
		Tolak Ukur	Target	Tolak Ukur	Target	2021	2022
045	Penguatan sistem rujuk balik melalui SISROUTE		0		0	65.000.000,00	75.000.000,00
047	Jaminan Kesehatan Nasional ( UHC )		0		0	24.774.488.640,00	27.251.937.504,00
048	Pelayanan Kesehatan Gratis	terlaksananya integrasi jamkesda keJKN	16 Puskesmas	Capaian Universal Health Coverage	100 %	32.965.541.600,00	32.965.541.600,00
049	Pertemuan Rutin dan Pengawasan Pelaksanaan Program JKN	terlaksananya pertemuan rutin dan pengawasan pelaksanaan JKN di pelayanan kesehatan dasar	2 kali	Cakupan Kepesertaan JKN	100 %	237.415.129,00	261.156.641,00
050	Pendataan dan Pemetaan sasaran		0		0	25.000.000,00	25.000.000,00
051	Pelatihan hypnoterapi,Hidroponik, dan asman Ramuan dan TOGA diPuskesmas	Jumlah pengelola Kestrad dapat melaksanakan Pelayanan hypnoterapi,Hidroponik, dan asman Ramuan dan TOGA diPuskesmas	36 Orang	terlaksananya pelayanan kesehatan tradisional dipuskesmas dengan baik	100 %	150.000.000,00	0,00
052	Penyediaan Sarana dan Prasarana Pelayanan Kesehatan Tradisional.	Tersedia sarana dan prasarana untuk pelayanan Kesehatan Tradisional	17 Unit	Masyarakat dan Pegawai Dinkes memanfaatkan pelayanan kesehatan Tradisional di Dinas Kesehatan	100 %	150.000.000,00	150.000.000,00
053	Pembinaan dan Pengawasan		0		0	70.000.000,00	70.000.000,00
055	Pelayanan kesehatan tradisional alternatif dan koplementer di Dinas Kesehatan dan 16 Puskesmas		0		0	350.000.000,00	350.000.000,00

**RENCANA KERJA PEMERINTAH DAERAH (RKPD)  
KABUPATEN SINJAI 2021**

Kode Rekening	Nama Kegiatan	Indikator Kinerja Kegiatan dan Kebutuhan Pendanaan					
		Keluaran Kegiatan		Hasil Kegiatan		Pagu Indikatif	
		Tolak Ukur	Target	Tolak Ukur	Target	2021	2022
056	Pembinaan petugas pengelola Toga		0		0	50.000.000,00	50.000.000,00
058	Penyediaan lahan, sarana, alat dan bahan untuk penanaman Toga		0		0	150.000.000,00	150.000.000,00
059	Sosialisasi / advokasi pemantauan toga		0		0	100.000.000,00	100.000.000,00
061	Pembinaan dan monev Batra		0		0	70.000.000,00	70.000.000,00
063	Rumah Singgah Rujukan Pasien	Tersedianya Rumah singgah pasien yang dirujuk	3 Unit	seluruh rujukan masyarakat miskin kemakassar mendapatkan akomodasi dan pelayanan kesehatan yang dirujuk	100 %	1.139.887.000,00	1.139.887.000,00
065	Penyelenggaraan Tim Public Safety Center (PSC)		0		0	750.000.000,00	750.000.000,00
067	Monev dan pelaporan Program Pelayanan Kesehatan	Jumlah Puskesmas yang di monev dan melakukan pencatatan dan Pelaporan tepat Waktu ,baik dan Benar	16 Puskesmas	Puskesmas melaksanakan pencatatan dan pelaporan tepat waktu, baik dan benar	100 %	70.000.000,00	70.000.000,00
069	Penyediaan Biaya Operasional BOK UKM PRIMER (BOK PUSKESMAS)	Tersedianya Bantuan Operasional Puskesmas dan jaringannya	16 puskesmas	mendukung percepatan pencapaian post MDGs yang terkait dengan kesehatan	100 %	17.000.000.000,00	17.500.000.000,00
070	Penyediaan Biaya Operasional Dukungan manajemen BOK Kab/Kota dan Jampersal	Tersedianya akses pelayanan kesehatan bagi ibu Hamil, Bersalin dan nifas serta bayi Baru lahir ke fasilitas pelayanan Kesehatan	16 Dinas Kesehatan	mendukung percepatan pencapaian post MDGs yang terkait dengan Kesehatan	100 %	807.000.000,00	807.000.000,00
16 PROGRAM KEFARMASIAN, ALAT KESEHATAN DAN SUMBER DAYA MANUSIA KESEHATAN (34 Keg)							

**RENCANA KERJA PEMERINTAH DAERAH (RKPD)  
KABUPATEN SINJAI 2021**

Kode Rekening	Nama Kegiatan	Indikator Kinerja Kegiatan dan Kebutuhan Pendanaan					
		Keluaran Kegiatan		Hasil Kegiatan		Pagu Indikatif	
		Tolak Ukur	Target	Tolak Ukur	Target	2021	2022
001	Validasi Data alkes Melalui aplikasi alat Kesehatan	Terlaksananya Validasi Data aLkes melalui aplikasi alat kesehatan	4 Kali	Tersedianya data alat kesehatan berdasarkan aplikasi	16 Dokumen	70.000.000,00	80.000.000,00
003	Pembentukan Unit pemeliharaan Fasilitas Kesehatan Regional (RMC)		0		0	700.000.000,00	800.000.000,00
004	Monitoring dan Pemeliharaan alkes puskesmas dan Pustu	Jumlah Sarana diperbaiki ,kalibrasi dan pelihara secara berkala alat kesehatannya	16 Puskesmas	Tersedianya alat kesehatan yang memenuhi syarat dan standar mutu	100 %	600.000.000,00	700.000.000,00
005	Pemantauan Alat Kesehatan pada Faskes swasta		0		0	120.000.000,00	130.000.000,00
005	Pembentukan unit pemeliharaan Fasilitas Kesehatan Regional (RMC)	Persentase alat kesehatan yang terpelihara dan terjamin kualitas dan mutu	0 Paket	100 %	0 Paket	700.000.000,00	800.000.000,00
006	Pengelolaan Sarana Distribusi PKRT		0		0	110.000.000,00	120.000.000,00
006	Monitoring dan pemeliharaan alkes Puskesmas dan pustu	pesentase alat kesehatan yang terpelihara dan diperbaiki	0 %	100 %	0 %	600.000.000,00	700.000.000,00
007	Pemantauan alat kesehatan pada fasilitas kesehatan Swasta	Cakupan alat kesehatan pada fasilitas kesehatan Swasta yang diawasi	0 %	100 %	0 %	120.000.000,00	130.000.000,00
007	Bimtek Manajemen Pengelolaan Alat Kesehatan		0		0	55.000.000,00	60.000.000,00
008	Pembinaan Teknis Penyalur Alkes dan PKRT		0		0	40.000.000,00	50.000.000,00
009	Pemantapan Mutu Eksternal Alat Kesehatan		0		0	100.000.000,00	110.000.000,00

**RENCANA KERJA PEMERINTAH DAERAH (RKPD)  
KABUPATEN SINJAI 2021**

Kode Rekening	Nama Kegiatan	Indikator Kinerja Kegiatan dan Kebutuhan Pendanaan					
		Keluaran Kegiatan		Hasil Kegiatan		Pagu Indikatif	
		Tolak Ukur	Target	Tolak Ukur	Target	2021	2022
010	Presentase jumlah tenaga promkes yang diberikan bimbingan teknis alkes dan PKRT		0		0	70.000.000,00	80.000.000,00
011	Perencanaan kebutuhan Sumber Daya Manusia Kesehatan berdasarkan Analisis Beban Kerja Di Dinas Kesehatan dan Puskesmas	tersedianyaDokumen perencanaan Kebutuhan SDMK Berdasarkan Analisis Beban Kerja dan Standar Ketenagaan Minimal Sesuai PMK 75	17 Dokumen	Pemenuhan Kebutuhan SDMK sesuai Analisis Beban Kerja dan Standar Ketenagaan Minimal sesuai PMK 75	100 %	35.000.000,00	100.000.000,00
012	Sinkronisasi data Sumber Daya manusia Kesehatan	Terlaksananya Sinkronisasi DataSumberdaya Manusia Kesehatan	4 kali	Tersedia data sumberdaya Manusia Kesehatan	100 %	30.000.000,00	30.250.000,00
013	Penyusunan Profil Sumber Daya Manusia Kesehatan Kab. Sinjai	terlaksananya penyusunan data profil sumber daya kesehatan	4 Kali	Tersedianya data profil sumber daya Manusia kesehatan	100 %	17.000.000,00	18.000.000,00
014	Pemeriksaan dan pengawasan sarana praktek tenaga kesehatan	Terlaksananya pemeriksaan dan pengawasan Sarana Praktek Swasta tenaga kesehatan	9 Kecamatan	Cakupan Sarana Praktek yang mempunyai surat Izin	100 %	85.000.000,00	85.000.000,00
015	Pemilihan tenaga kesehatan berprestasi tingkat Puskesmas di Kab. Sinjai	Jumlah Puskesmas berprestasi dan tenaga kesehatan Teladan	16 Puskesmas	Meningkatnya Motivasi kerfja tenaga Kesehatan yang profesional	100 %	50.000.000,00	50.000.000,00
016	Peningkatan Pengawasan Keamanan Pangan dan Bahan Berbahaya		0		0	67.211.500,00	73.932.600,00
017	Pengambilan dan Pengujian Sampel		0		0	31.218.000,00	34.339.800,00

**RENCANA KERJA PEMERINTAH DAERAH (RKPD)  
KABUPATEN SINJAI 2021**

Kode Rekening	Nama Kegiatan	Indikator Kinerja Kegiatan dan Kebutuhan Pendanaan					
		Keluaran Kegiatan		Hasil Kegiatan		Pagu Indikatif	
		Tolak Ukur	Target	Tolak Ukur	Target	2021	2022
018	Peningkatan Pengawasan dan Pengendalian keamanan dan kesehatan makanan hasil produksi rumah tangga	terlaksananya Pengawasan dan pengendalian keamanan dan kesehatan makanan Hasil Produksinya	70 IRTP	IRT menghasilkan produk pangan Olahan yang terjamin keamanan,Mutu dan Gizi	100 %	18.893.500,00	20.782.800,00
019	Bimbingan teknis implementasi peraturan perundang-undangan		0		0	500.000.000,00	500.000.000,00
020	Pembinaan mental dan rohani bagi aparatur		0		0	30.000.000,00	30.000.000,00
021	Pelaksanaan kelas motivasi		0		0	300.000.000,00	0,00
022	Pelatihan manajemen Farmasi		0		0	120.000.000,00	0,00
025	Pengelolaan Jabatan fungsional kesehatan		0		0	55.000.000,00	55.000.000,00
026	Pengadaan Obat dan Perbekalan Kesehatan di Puskesmas dan Pustu	terlaksananya Pengadaan Obat dan Perbekalan Kesehatan	1 Paket	Ketersediaan Obat dan BMHP dipuskesmas dan jaringannya	100 %	9.000.000.000,00	10.000.000.000,00
027	Perencanaan Kebutuhan Obat dan Perbekalan Kesehatan di Puskesmas dan Pustu		0		0	53.797.600,00	59.177.400,00
028	Monitoring dan Evaluasi Program Kefarmasian	Terlaksananya Monitoring dan pengolahan data program kefarmasian	2 Kali	Tersedianya bahan Pelaporan dan evaluasi pelayanan Kefarmasian	12 Dokumen	36.600.000,00	40.336.500,00
030	Peningkatan Pengawasan Apotek, Toko Obat dan Toko Kosmetik/salon	Jumlah Apotek,Toko Obat dan Toko Kosmetik yang diawasi	50 toko	Tata kelola apotek,Toko Obat dan toko Kosmetik sesuai standar layanan Kefarmasian	100 %	35.324.400,00	38.856.800,00
031	Peningkatan Pemerataan Obat dan Perbekalan Kesehatan		0		0	500.000.000,00	550.000.000,00

**RENCANA KERJA PEMERINTAH DAERAH (RKPD)  
KABUPATEN SINJAI 2021**

Kode Rekening				Nama Kegiatan	Indikator Kinerja Kegiatan dan Kebutuhan Pendanaan					
					Keluaran Kegiatan		Hasil Kegiatan		Pagu Indikatif	
					Tolak Ukur	Target	Tolak Ukur	Target	2021	2022
			032	Sinkronisasi Data Obat dan Bahan Habis Pakai Puskesmas	Data Obat dan BMHP dan Instalasi Farmasi Sinkron	16 Puskesmas	Data obat dan BMHP Puskesmas dan Instalasi Farmasi akurat dan instalasi farmasi sinkron	12 Dokumen	50.000.000,00	50.000.000,00
			033	Pengadaan Alat Kesehatan	Jumlah Alat Kesehatan yang diadakan	5 Paket	tersedianya alat Kesehatan dipuskesmas dan Jaringannya	100 %	8.000.000.000,00	9.000.000.000,00
			034	Evaluasi Pelayanan Kefarmasian dan Manajemen Kefarmasian di Apotik,Toko obat dan Toko Kosmetik	Jumlah Pengelolah Apotek,Toko Obat dan Toko Kosmetik serta lintas Sektor terkait telah mengikuti Evaluasi	53 Orang	terlaksananya pelayanan kefarmasian dan Manajemen Kefarmasian sesuai standar	100 %	36.600.000,00	40.336.500,00
			035	BOK Distribusi Obat dan E-Logistik	Jumlah Paket Obat yang Siap Didistribusikan	16 Puskesmas	Tersedianya obat PKD dan Perbekalan Kesehatan disarana Pelayanan Kesehatan Dasar	100 %	350.000.000,00	400.000.000,00
		17 PROGRAM PENCEGAHAN DAN PENGENDALIAN PENYAKIT MENULAR (75 Keg)								
			003	Peralatan EWARS (Early warning alert respon system)		0		0	66.254.760,00	72.880.236,00
			007	Penyelidikan Epidemiologi dan penanggulangan KLB	Terlaksananya upaya sistem kewaspadaan dini penyakit berpotensi KLB	52 minggu	Desa/Kelurahan yang mengalami KLB dilakukan Penyelidikan Epidemiologi Kurang dari 24 jam	100 %	123.795.999,00	123.795.999,00
			008	Pencatatan dan pelaporan		0		0	9.075.000,00	9.982.500,00
			009	Sosialisasi dan pembentukan kader surveilans berbasis masyarakat		0		0	74.112.500,00	81.523.750,00
			010	Monev surveilans		0		0	29.040.000,00	31.944.000,00
			011	SARS ( Surveilans Aktif Rumah Sakit)		0		0	4.404.400,00	4.844.840,00
			013	Pembinaan kes CJH		0		0	38.720.000,00	42.592.000,00

**RENCANA KERJA PEMERINTAH DAERAH (RKPD)  
KABUPATEN SINJAI 2021**

Kode Rekening	Nama Kegiatan	Indikator Kinerja Kegiatan dan Kebutuhan Pendanaan					
		Keluaran Kegiatan		Hasil Kegiatan		Pagu Indikatif	
		Tolak Ukur	Target	Tolak Ukur	Target	2021	2022
	terintegrasi						
014	Pelatihan pemeriksa kes haji bagi dokter dan perawat		0		0	24.200.000,00	26.620.000,00
015	Surveillance,Pemeriksaan dan pembinaan kesehatan calon jemaah haji dan Pemantauan K3JH		0		0	68.000.000,00	68.000.000,00
017	Pertemuan koordinasi LS		0		0	11.858.000,00	13.043.800,00
018	Monev		0		0	1.905.750,00	2.096.325,00
019	Pencatatan dan pelaporan		0		0	9.075.000,00	9.982.500,00
020	Tercapainya target imunisasi dasarPeningkatan caterlaksananya pendampingan kesehatan pada saat pengantaran dan penjemputan CJH kupan dan kapasitas petugas imunisasir lengkap 100%		0		0	19.965.000,00	21.961.500,00
021	Peningkatan imunisasi	Cakupan Imunisasi Dasar Lengkap	92 %	UCI Desa/Kelurahan	100 100	211.750.000,00	232.925.000,00
023	Pelaksanaan DQS		0		0	8.107.000,00	8.917.700,00
024	Monev		0		0	29.040.000,00	31.944.000,00
025	Pencatatan dan pelaporan		0		0	15.125.000,00	16.637.500,00
026	Advokasi dan sosialisasi		0		0	10.000.000,00	10.000.000,00
027	Penguatan kampanye imunisasi		0		0	31.944.000,00	35.138.400,00
028	Aplikasi bank data imunisasi		0		0	60.500.000,00	0,00

**RENCANA KERJA PEMERINTAH DAERAH (RKPD)  
KABUPATEN SINJAI 2021**

Kode Rekening	Nama Kegiatan	Indikator Kinerja Kegiatan dan Kebutuhan Pendanaan					
		Keluaran Kegiatan		Hasil Kegiatan		Pagu Indikatif	
		Tolak Ukur	Target	Tolak Ukur	Target	2021	2022
029	Pembinaan dan pengembangan Posbindu (pembentukan dan pelatihan kader)		0		0	4.860.000,00	4.860.000,00
030	Promosi kegiatan CERDIK dan PERILAKU PATUH		0		0	1.000.000,00	1.000.000,00
032	Tindak lanjut Deteksi dini Ca Cervix		0		0	4.620.000.000,00	4.620.000.000,00
036	Deteksi dini gangguan mental emosional		0		0	7.000.000,00	7.000.000,00
037	Pengadaan Logistik untuk kes jiwa dan napza		0		0	1.500.000.000,00	1.500.000.000,00
039	Deteksi dini GIF di posbindu SKPD		0		0	7.000.000,00	7.000.000,00
042	Bintek PTM dan Keswa		0		0	5.805.000,00	5.805.000,00
045	Pelayanan Pencegahan dan Penanggulangan Penyakit Menular	Jumlah Lokus Fogging	20 titik	Terputusnya mata rantai penularan DBD	100 %	159.660.000,00	159.660.000,00
046	Kegiatan VCT Mobile		0		0	5.445.000,00	5.989.500,00
047	Pertemuan jejaring kolaborasi TB-HIV-KIA		0		0	30.250.000,00	33.275.000,00
048	Pelatihan PPIA		0		0	54.450.000,00	59.895.000,00
049	Workshop PPI		0		0	54.450.000,00	59.895.000,00
050	Bimbingan Teknis dan Supervisi Program HIV, IMS dan Hepatitis		0		0	2.904.000,00	3.194.400,00
051	Review SIHA		0		0	19.360.000,00	21.296.000,00

**RENCANA KERJA PEMERINTAH DAERAH (RKPD)  
KABUPATEN SINJAI 2021**

Kode Rekening				Nama Kegiatan	Indikator Kinerja Kegiatan dan Kebutuhan Pendanaan					
					Keluaran Kegiatan		Hasil Kegiatan		Pagu Indikatif	
					Tolak Ukur	Target	Tolak Ukur	Target	2021	2022
			052	Monev Program HIV		0		0	29.040.000,00	31.944.000,00
			053	Workshop Triple Eliminasi	Jumlah tenaga yang mengikuti workshop Triple Eliminasi HIV, Hepatitis B dan Syphilis	0 orang	meningkatnya cakupan testing HIV,Hepatitis B dan Syphilispada Ibu Hamil	0 %	74.437.000,00	74.437.000,00
			054	Pengadaan VAR		0		0	121.000.000,00	133.100.000,00
			055	Monev, Pengolahan dan analisa Data P2P	Proses kegiatan pengolahan data dan analisa data program P2P	1 kali	Tersedia data informasi serta kebutuhan operasional program P2P	100 %	110.253.990,00	114.534.790,00
			056	Pelatihan Tata Laksana IMS	Jumlah Tenaga yang mengikuti pelatihan tata laksana IMS	51 51 Orang	Tenaga kesehatan terlatih dalam penatalaksanaan kasus infeksi Menular Seksual	100 %	115.953.090,00	127.548.399,00
			057	Pelatihan Peningkatan Kapasitas Pengelola Hepatitis		0		0	115.953.090,00	127.548.399,00
			059	Pelatihan Tata laksana kasus standar pneumonia bagi pengelola ISPA & Kader		0		0	54.450.000,00	59.895.000,00
			060	Monev Program P2 ISPA		0		0	29.040.000,00	31.944.000,00
			061	Bimbingan Teknis & Supervisi Program ISPA,DIARE & TIFOID		0		0	2.904.000,00	3.194.400,00
			074	Pelatihan tatalaksana TB anak	Jumlah Petugas TB dan Dokter mengikuti pelatihan dan memahami tatatlaksana TB anak	36 orang	Tertangani kasus TB Anak	100 %	114.950.000,00	126.445.000,00
			084	Peningkatan Kapasitas pengelola Vektor	Jumlah tenaga yang mengikuti pelatihan peningkatan kapasitas Pengelola Program Vektor	25 orang	petugas mampu mengidentifikasi vektor dan tempat perindukan vektor penyebab penyakit	100 %	45.472.000,00	0,00

**RENCANA KERJA PEMERINTAH DAERAH (RKPD)  
KABUPATEN SINJAI 2021**

Kode Rekening	Nama Kegiatan	Indikator Kinerja Kegiatan dan Kebutuhan Pendanaan					
		Keluaran Kegiatan		Hasil Kegiatan		Pagu Indikatif	
		Tolak Ukur	Target	Tolak Ukur	Target	2021	2022
085	Promosi kesehatan dan pencegahan pada infeksi (PPI)		0		0	4.005.100,00	4.405.610,00
086	Workshop dalam rangka PPI		0		0	4.005.100,00	4.405.610,00
087	Skriining TB secara berkala bagi petugas fasyankes		0		0	3.388.000,00	3.726.800,00
089	Workshop pembentukan forum koordinasi TB tingkat kab		0		0	3.388.000,00	3.726.800,00
090	Pertemuan forum koordinasi TB tingkat kab		0		0	4.005.100,00	4.405.610,00
091	Peningkatan kapasitas kader TB		0		0	16.335.000,00	17.968.500,00
092	Pertemuan dengan tokoh masyarakat dan tokoh agama untuk mendapatkan orientasi TB dari sudut pandang agama		0		0	3.310.000,00	3.641.000,00
093	Pengembangan kelompok masyarakat peduli TB		0		0	5.082.000,00	5.590.200,00
095	Pengembangan dan pemberdayaan masyarakat melalui integrasi layanan TB dan UKBM		0		0	21.120.000,00	23.232.000,00
096	Monev layanan TB terintegrasi dgn UKBM		0		0	3.641.000,00	4.005.100,00
100	Monitoring dan Evaluasi program TB		0		0	11.378.840,00	12.516.724,00
101	Pengadaan logistik TB		0		0	7.260.000,00	7.986.000,00

**RENCANA KERJA PEMERINTAH DAERAH (RKPD)  
KABUPATEN SINJAI 2021**

Kode Rekening	Nama Kegiatan	Indikator Kinerja Kegiatan dan Kebutuhan Pendanaan					
		Keluaran Kegiatan		Hasil Kegiatan		Pagu Indikatif	
		Tolak Ukur	Target	Tolak Ukur	Target	2021	2022
	102	Pelayanan Pencegahan dan Penanggulangan Penyakit Menular	0		0	297.684.200,00	327.452.620,00
	104	Kegiatan VCT Mobile	0		0	5.445.000,00	5.989.500,00
	105	Pertemuan jejaring kolaborasi TB-HIV-KIA	0		0	30.250.000,00	33.275.000,00
	106	Pelatihan PPIA	0		0	54.450.000,00	59.895.000,00
	107	Workshop PPI	0		0	54.450.000,00	59.895.000,00
	108	Bimbingan Teknis dan Supervisi Program HIV, IMS dan Hepatitis	0		0	2.904.000,00	3.194.400,00
	109	Review SIHA	0		0	19.360.000,00	21.296.000,00
	110	Monev Program HIV	0		0	29.040.000,00	31.944.000,00
	111	Workshop Triple Eliminasi	0		0	54.450.000,00	59.895.000,00
	112	Pengadaan VAR	0		0	121.000.000,00	133.100.000,00
	113	Monev, Pengolahan dan analisa Data P2P	0		0	110.253.990,00	114.534.790,00
	114	Pelatihan Tata Laksana IMS	0		0	115.953.090,00	127.548.399,00
	115	Pelatihan Peningkatan Kapasitas Pengelola Hepatitis	0		0	115.953.090,00	127.548.399,00
	117	Pelatihan Tata laksana kasus standar pneumonia bagi pengelola ISPA & Kader	0		0	54.450.000,00	59.895.000,00
	118	Monev Program P2 ISPA	0		0	29.040.000,00	31.944.000,00
	119	Bimbingan Teknis & Supervisi Program ISPA,DIARE & TIFOID	0		0	2.904.000,00	3.194.400,00
	120	Workshop Tata laksana Kasus	0		0	54.450.000,00	59.895.000,00

**RENCANA KERJA PEMERINTAH DAERAH (RKPD)  
KABUPATEN SINJAI 2021**

Kode Rekening	Nama Kegiatan	Indikator Kinerja Kegiatan dan Kebutuhan Pendanaan					
		Keluaran Kegiatan		Hasil Kegiatan		Pagu Indikatif	
		Tolak Ukur	Target	Tolak Ukur	Target	2021	2022
	bagi pengelola						
129	Foging/pengasapan		0		0	150.000.000,00	160.000.000,00
18 PROGRAM PENCEGAHAN DAN PENGENDALIAN PENYAKIT TIDAK MENULAR (5 Keg)							
001	Deteksi dini FR PTM	Terlaksananya Skrining usia 15-59 Tahun	100 %	Cakupan Skrining Usia 15-59 Tahun Meningkat Sesuai Standar SPM	100 %	1.175.202.000,00	1.175.202.000,00
002	Integrasi layanan Posbindu PTM, surveilans dan kesorga bagi Calon Jamaah Haji	Terlaksananya Integrasi Layanan Posbindu Haji	10 kali	Skrining usi15 tahunKeatas pada jamaah haji Tercapai sesuai standar	100 %	20.000.000,00	25.000.000,00
003	Peningkatan kapasitas petugas GIF	jumlah tenaga yang terlatih gangguan indera dan fungsi (GIF)	32 Orang	Meningkatnya kapasitas tenaga kesehatan GIF Puskesmas	100 %	80.000.000,00	85.000.000,00
004	Monev PTM dan keswa	terlaksananya skrining masyarakat usia15-59 tahun sesuai standar	100 %	Monitoring dan evaluasi cakupan skrining masyarakat usia 15 -59 tahun	100 %	45.000.000,00	50.000.000,00
005	Workshop Pembentukan timPembina Kesehatan Jiwa Masyarakat	Terbentuknya TPKJM di Kabupaten	1 kali	meningkatnya partisipasi linsek dalam penanganan kesehatan jiwa dikomunitas	100 %	92.620.660,00	101.882.726,00
19 PROGRAM PENINGKATAN MUTU PELAYANAN KESEHATAN BLUD (2 Keg)							
001	Reakreditasi Puskesmas	16 Puskesmas Terakreditasi	0 16 Puskesmas telah di Re-Akreditasi	100%	0 16 Puskesmas telah di Re-Akreditasi	1.650.000.000,00	0,00
002	Pembinaan Program Indonesia Sehat sesuai dengan 12 indikator Keluarga Sehat (PIS-PK)	16 Puskesmas lokus IKS sesuai dengan 12 indikator Keluarga Sehat	0 16 Puskesmas lokus IKS	100 %	0 16 Puskesmaslokus IKS	5.600.000.000,00	5.600.000.000,00

**RENCANA KERJA PEMERINTAH DAERAH (RKPD)  
KABUPATEN SINJAI 2021**

Kode Rekening			Nama Kegiatan	Indikator Kinerja Kegiatan dan Kebutuhan Pendanaan						
				Keluaran Kegiatan		Hasil Kegiatan		Pagu Indikatif		
				Tolak Ukur	Target	Tolak Ukur	Target	2021	2022	
			20 PROGRAM UPAYA KESEHATAN MASYARAKAT (2 Keg)							
			002	penyediaan jaminan persalinan (jampersal) dan rumah tunggu kelahiran	tersedianya jaminan persalinan dan rtk	0 16 pkm	16 pkm	0 16 pkm	200.000.000,00	200.000.000,00
			003	Deteksi dini FR PTM	Setiap WNI USIA 15 tahun keatas dilakukan skreening kesehatan (167.886 jiwa)	0 %	100 %	0 %	1.176.202.000,00	1.176.202.000,00
			21 PROGRAM PROMOSI KESEHATAN DAN PEMBERDAYAAN MASYARAKAT (1 Keg)							
			002	1. Pengembangan media Promosi dan Informasi sadar sehat melalui Pengadaan sticker/Spanduk/Brosur/Balihan, Radio Spot, Siaran TV, Kampanye dan SMS Boadcas	Cakupan masyarakat yang BerPHBS	0 %	85%	0 %	400.000.000,00	450.000.000,00
			22 PROGRAM PERBAIKAN GIZI MASYARAKAT (2 Keg)							
			001	penyelenggaraan makanan tambahan (pmt) dan suplemen mikronutrien bagi ibu hamil	tersedianya makanan tambahan (pmt) dan suplemen mikronutien bagi ibu hamil	0 16 Pkm	16 PKM	0 16 Pkm	500.000.000,00	505.000.000,00
			002	penyediaan makanan tambahan (pmt) dan mikronutrien balita		0		0	300.000.000,00	300.000.000,00
			36 PROGRAM PELAYANAN KESEHATAN IBU HAMIL DAN IBU BERSALIN (29 Keg)							
				Peningkatan kapasitas petugas dalam pelaksanaan anc terpadu dan terintegrasi		0		0	120.000.000,00	120.000.000,00

**RENCANA KERJA PEMERINTAH DAERAH (RKPD)  
KABUPATEN SINJAI 2021**

Kode Rekening				Nama Kegiatan	Indikator Kinerja Kegiatan dan Kebutuhan Pendanaan					
					Keluaran Kegiatan		Hasil Kegiatan		Pagu Indikatif	
					Tolak Ukur	Target	Tolak Ukur	Target	2021	2022
			001	Peningkatan Pengawasan Apotek, Toko Obat dan Toko Kosmetik/salon	Tercapainya peningkatan pengawasan apotek, toko obat dan toko kosmetik/salon 100%	0 %	100%	0 %	35.324.400,00	38.856.800,00
			002	penyediaan Biaya jaminan persalinan (jampersal)		0		0	3.028.854.260,00	3.028.854.260,00
			002	Pengadaan Obat dan Perbekalan Kesehatan di Puskesmas dan Pustu	Tersedianya obat dan perbekalan kesehatan di Puskesmas dan Pustu	0 Paket	5 Paket	0 Paket	9.000.000.000,00	10.000.000.000,00
			003	pembinaan teknis pada pelayanan kesehatan ibu hamil di fasyankes	jumlah faskes yang dilakukan pembinaan teknik	100 %; 0		100 %; 0	10.000.000,00	10.000.000,00
			004	peningkatan kemampuan petugas dalam asuhan gizi terstandar pada ibu hamil	jumlah petugas yang terlatih asuhan gizi ibu hamil terstandar	20 orang	petugas terlatih asuhan gizi ibu hamil terstandar	100 %	120.000.000,00	120.000.000,00
			005	peningkatan kemampuan petugas dalam pelaksanaan p4k	jumlah petugas yang terlatih p4k	20 orang	petugas terlatih p4k	100 %	120.000.000,00	120.000.000,00
			006	penguatan kemitraan bidan dan dukun	terbentuknya kemitraan bidan dan dukun di masyarakat	20 orang	kemitraan bidan dan dukun terbentuk	100 %	120.000.000,00	120.000.000,00
			007	peningkatan kapasitas petugas dalam kelas ibu hamil	jumlah petugas yang terlatih dalam pengelolaan kelas ibu hamil	20 orang	petugas pengelolaan kelas ibu hamil sudah terlatih	100 %	120.000.000,00	120.000.000,00
			008	peningkatan kapasitas kader kesehatan dalam pelayanan kesehatan ibu dan anak	jumlah kader kesehatan yang terampil dalam pelayanan kia	20 orang	kader kesehatan sudah terampil dalam pelayanan kia	100 %	120.000.000,00	120.000.000,00
			009	penguatan pws kia	tersedianya data kia yang valid dan terupdate	32 dokumen	data kia sudah valid dan terupdate	100 %	50.000.000,00	50.000.000,00

**RENCANA KERJA PEMERINTAH DAERAH (RKPD)  
KABUPATEN SINJAI 2021**

Kode Rekening				Nama Kegiatan	Indikator Kinerja Kegiatan dan Kebutuhan Pendanaan					
					Keluaran Kegiatan		Hasil Kegiatan		Pagu Indikatif	
					Tolak Ukur	Target	Tolak Ukur	Target	2021	2022
			010	peningkatan kapasitas petugas dalam penggunaan buku kia	jumlah petugas yang terlatih dalam penerapan buku kia	20 orang	petugas terlatih dalam penerapan buku kia	100 %	120.000.000,00	120.000.000,00
			011	peningkatan kapasitas petugas dalam pelayanan kesehatan calon pengantin (catin)	jumlah petugas terlatih pelayanan kesehatan calon pengantin (catin)	20 orang	petugas sudah terlatih dalam pelayanan kesehatan calon pengantin (catin)	100 %	120.000.000,00	120.000.000,00
			012	peningkatan kemitraan lintas sektor dan program dalam pelayanan kesehatan calon pengantin (catin)	terbentuknya kemitraan lintas sektor dalam pelayanan kesehatan calon pengantin (catin)	1 kelompok	kemitraan lintas sektor dalam pelayanan kesehatan calon pengantin (catin) terbentuk	100 %	14.000.000,00	14.000.000,00
			013	pembinaan kesehatan reproduksi dan kb	puskesmas yang melaksanakan pelayanan kesehatan reproduksi dan kb	16 pkm	puskesmas sudah melaksanakan pelayanan kesehatan reproduksi dan kb	100 %	15.000.000,00	15.000.000,00
			014	peningkatan kapasitas petugas dan pelaksanaan konseling kesehatan reproduksi dan kb	jumlah petugas terlatih konseling kespro dan kb	20 orang	petugas sudah terlatih konseling kespro dan kb	100 %	120.000.000,00	120.000.000,00
			015	penguatan pelaksanaan pelayanan kesehatan reproduksi terpadu (pkrt)	jumlah puskesmas yang melaksanakan kemitraan pelayanan kesehatan reproduksi terpadu (pkrt)	16 pkm	puskesmas melaksanakan kemitraan pelayanan kesehatan reproduksi terpadu (pkrt)	100 %	50.000.000,00	50.000.000,00
			017	penguatan tim poned	terbentuknya tim pelaksana poned aktif	3 pkm	tim pelaksanaan poned aktif terbentuk	100 %	200.000.000,00	200.000.000,00
			018	penguatan sistem rujukan ibu bersalin	terwujudnya sistem rujukan ibu bersalin yang terintegrasi	16 pkm	sistem rujukan ibu bersalin yang terintegrasi	100 %	50.000.000,00	50.000.000,00
			019	peningkatan kapasitas petugas dalam penanganan pertama gawat darurat obstetrik neonatal (ppgdoen)	jumlah nakes yang terlatih pgdeon	20 orang	nakes sudah terlatih pgdeon	100 %	120.000.000,00	120.000.000,00

**RENCANA KERJA PEMERINTAH DAERAH (RKPD)  
KABUPATEN SINJAI 2021**

Kode Rekening	Nama Kegiatan	Indikator Kinerja Kegiatan dan Kebutuhan Pendanaan					
		Keluaran Kegiatan		Hasil Kegiatan		Pagu Indikatif	
		Tolak Ukur	Target	Tolak Ukur	Target	2021	2022
020	pembinaan teknis tatalaksana kegawatdaruratan kebidanan	jumlah puskesmas yang dilakukan pembinaan teknis tatalaksana kegawatdaruratan kebidanan	16 pkm	dilakukan pembinaan teknis tatalaksana kegawatdaruratan kebidanan kpd puskesmas	100 %	15.000.000,00	15.000.000,00
021	peningkatan kapasitas kader posyandu dalam perbaikan gizi keluarga (kadarzi)		0		0	120.000.000,00	120.000.000,00
022	penguatan regulasi kia di faskes	terbentuk dan terlaksananya regulasi peningkatan kesehatan ibu dan anak (kia) di faskes	1 kelompok	regulasi peningkatan kesehatan ibu dan anak (kia) di faskes terlaksana	100 %	250.000.000,00	250.000.000,00
023	bimbingan teknik dokter obgyn dan anak	jumlah petugas puskesmas yang mendapatkan bimbingan teknik dokter spesialis obgyn dan anak	16 pkm	petugas puskesmas mendapat bimbingan teknik dokter spesialis obgyn dan anak	100 %	15.000.000,00	15.000.000,00
024	penguatan pelaksanaan audit maternal perinatal (amp)	jumlah kematian ibu dan anak yang dilakukan amp	20 orang	banyaknya kematian ibu dan anak yang dilakukakan amp	100 %	140.387.000,00	140.387.000,00
026	peningkatan kapasitas petugas dalam pelaksanaan inisiasi menyusui dini (imd)	jumlah petugas yang terampil dalam inisiasi menyusui dini (imd)	20 orang	petugas terampil dalam inisiasi menyusui dini (imd)	100 %	120.000.000,00	120.000.000,00
027	supervisi fasilitatif kunjungan nifas	jumlah puskesmas yang melaksanakan pelayanan kesehatan nifas sesuai standar	16 pkm	puskesmas melaksanakan pelayanan kesehatan nifas sesuai standar	100 %	15.000.000,00	15.000.000,00
028	peningkatan pelayanan kb pasca persalinan	persentase ibu nifas yang terlayani kb	95 %	ibu nifas terlayani kb	100 %	40.000.000,00	40.000.000,00
21	penyelenggaraan makanan tambahan (pmt) dan	tersedianya makanan tambahan (pmt) dan	16 pkm	makanan tambahan (pmt) dan suplemen mikronutien bagi ibu	100 %	500.000.000,00	500.000.000,00

**RENCANA KERJA PEMERINTAH DAERAH (RKPD)  
KABUPATEN SINJAI 2021**

Kode Rekening				Nama Kegiatan	Indikator Kinerja Kegiatan dan Kebutuhan Pendanaan						
					Keluaran Kegiatan		Hasil Kegiatan		Pagu Indikatif		
					Tolak Ukur	Target	Tolak Ukur	Target	2021	2022	
				suplemen mikronutrien bagi ibu hamil	suplemen mikronutien bagi ibu hamil		hamil terlaksana				
37 PROGRAM PELAYANAN KESEHATAN BAYI BARU LAHIR DAN BALITA (30 Keg)											
			001	peningkatan kapasitas petugas dalam penanganan asfiksia	jumlah petugas yang terampil dalam penanganan asfiksia	20 orang	tersedianya petugas terampil	20 orang	120.000.000,00	120.000.000,00	
			002	peningkatan kapasitas petugas dalam shk (skrining hipoteroik kongenital) pada bayi baru lahir	jumlah petugas terlatih dalam shk	20 orang	tersedianya petugas terlatih	20 orang	120.000.000,00	120.000.000,00	
			003	peningkatan kapasitas petugas dalam pelayanan kesehatan neonatal esensial	jumlah petugas yang terampil dalam pelayanan kesehatan neonatal esensial	20 orang	tersedianya petugas terampil pelayanan kesehatan neonatal esensial	20 orang	120.000.000,00	120.000.000,00	
			004	peningkatan kapasitas petugas dalam penanganan bbl	jumlah petugas yang terampil dalam penanganan bbl	20 orang	tersedianya petugas terampil penanganan bbl	20 orang	120.000.000,00	120.000.000,00	
			005	pembinaan teknis pelayanan kesehatan bayi di fasyankes	jumlah fasyankes yang dilakukan bintek pelayanan kesehatan bayi	16 pkm	tersedianya fasyankes	16 pkm	15.000.000,00	15.000.000,00	
			006	peningkatan kapasitas petugas dalam manajemen terpadu bayi muda (mtbm)	jumlah petugas yang terlatih dalam manajemen terpadu bayi muda (mtbm)	20 orang	tersedianya petugas terlatih dalam manajemen terpadu bayi muda (mtbm)	20 orang	120.000.000,00	120.000.000,00	
			007	peningkatan kapasitas petugas dalam manajemen terpadu balita sakit (mtbs)	jumlah petugas yang terlatih dalam manajemen terpadu balita sakit (mtbm)	20 orang	tersedianya petugas terlatih dalam manajemen terpadu balita sakit (mtbm)	20 orang	120.000.000,00	120.000.000,00	
			008	peningkatan kapasitas petugas dalam pengelolaan kelas ibu balita	jumlah petugas yerlatih dalam kelas ibu balita	20 orang	tersedianya petugas terlatih ibu hamil	20 orang	120.000.000,00	120.000.000,00	

**RENCANA KERJA PEMERINTAH DAERAH (RKPD)  
KABUPATEN SINJAI 2021**

Kode Rekening				Nama Kegiatan	Indikator Kinerja Kegiatan dan Kebutuhan Pendanaan					
					Keluaran Kegiatan		Hasil Kegiatan		Pagu Indikatif	
					Tolak Ukur	Target	Tolak Ukur	Target	2021	2022
			010	peningkatan kapasitas petugas dalam penggunaan buku kia dalam pelayanan kesehatan balita	jumlah petugas yang terlatih dalam penerapan buku kia pada layanan kesehatan balita	20 orang	tersedianya petugas terlatih penerapan buku kia	20 orang	120.000.000,00	120.000.000,00
			011	peningkatan kapasitas petugas dalam pelaksanaan sdditkb	jumlah petugas yang terlatih dalam sdditkb	20 orang	tersedianya petugas terlatih sdditkb	20 orang	120.000.000,00	120.000.000,00
			012	peningkatan kapasitas petugas dalam penanganan kekerasan terhadap anak (kta)	jumlah petugas yang terlatih kta	20 orang	tersedianya petugas terlatih kta	20 orang	120.000.000,00	120.000.000,00
			013	peningkatan kapasitas petugas dalam konselor mpasi	jumlah petugas terlatih dalam konselor mp-asi	20 orang	tersedianya petugas terlatih konselor mp-asi	20 orang	120.000.000,00	120.000.000,00
			014	penyediaan makanan tambahan (pmt) dan mikronutrien balita	jumlah pmt dan mikronutrien balita	16 pkm	tersedianya pmt dan mikronutrien balita	16 pkm	300.000.000,00	300.000.000,00
			015	peningkatan kapasitas kader kesehatan dalam konseling mp-asi	jumlah kader kesehatan terlatih dalam konselor mp-asi	20 orang	teredianya kader kesehatan terlatih konselor mp-asi	20 orang	120.000.000,00	120.000.000,00
			016	peningkatan kapasitas petugas dalam asuhan gizi terstandar (ncp) pada balita	jumlah petugas terlatih asuhan gizi terstandar (ncp) pada balita	20 orang	tersedianya petugas asuhan gizi terstandar (ncp) pada balita	20 orang	120.000.000,00	120.000.000,00
			017	peningkatan kapasitas petugas dalam tata laksana gizi buruk dan stunting	jumlah petugas terlatih tata laksana gizi buruk dan stunting	20 orang	tersedianya petugas terlatih tata laksana gizi buruk dan stunting	20 orang	120.000.000,00	120.000.000,00
			018	penguatan tata laksana gizi buruk di faskes	faskes yang melaksanakan tata laksana gizi buruk	16 pkm	tersedianya faskes tata laksana gizi buruk	16 pkm	10.000.000,00	10.000.000,00
			019	peningkatan kapasitas petugas dalam pemantauan pertumbuhan	jumlah petugas terlatih dalam pemantauan pertumbuhan	20 orang	tersedianya petugas terlatih pemantauan pertumbuhan	20 orang	120.000.000,00	120.000.000,00

**RENCANA KERJA PEMERINTAH DAERAH (RKPD)  
KABUPATEN SINJAI 2021**

Kode Rekening				Nama Kegiatan	Indikator Kinerja Kegiatan dan Kebutuhan Pendanaan					
					Keluaran Kegiatan		Hasil Kegiatan		Pagu Indikatif	
					Tolak Ukur	Target	Tolak Ukur	Target	2021	2022
			020	bimbingan teknik perbaikan gizi masyarakat	jumlah petugas gizi yang dilakukan pembinaan teknis layanan perbaikan gizi masyarakat	20 orang	tersedianya petugas gizi masyarakat	20 orang	120.000.000,00	120.000.000,00
			021	peningkatan kapasitas kader posyandu dalam perbaikan gizi keluarga (kadarzi)	jumlah kader posyandu terlatih dalam perbaikan gizi keluarga (kadarzi)	20 orang	tersedianya kader posyandu terlatih perbaikan gizi keluarga	20 orang	120.000.000,00	120.000.000,00
			022	peningkatan kapasitas konselor menyusui	jumlah petugas terlatih konseling menyusui	20 orang	tersedianya petugas terlatih konseling menyusui	20 orang	120.000.000,00	120.000.000,00
			023	peningkatan kapasitas kader pendukung asi eksklusif	jumlah kader terlatih pendukung asi eksklusif	20 orang	tersedianya kader terlatih pendukung asi eksklusif	20 orang	120.000.000,00	120.000.000,00
			024	peningkatan kapasitas petugas surveilans gizi	jumlah petugas terlatih surveilans gizi	20 orang	tersedianya petugas surveilans gizi	20 orang	120.000.000,00	120.000.000,00
			025	surveilans gizi masyarakat	jumlah kasus gizi kurang/buruk yang di Investigasi Kasus gizi Kurang/Buruk	80 desa/kelurahan	tersedianya kasus gizi kurang/buruk yang diinvestigasi	80 desa/kelurahan	139.098.000,00	139.098.000,00
			026	penyediaan peralatan surveilans gizi	jumlah puskesmas yang memiliki peralatan surveilans gizi	16 pkm	tersedianya puskesmas yang memiliki peralatan surveilans gizi	16 pkm	100.000.000,00	100.000.000,00
			027	peningkatan konsumsi garam beriodium	jumlah faskes yang melakukan pemantauan garam beriodium	16 pkm	tersedianya faskes yang melakukan pemantauan garam beriodium	16 pkm	50.000.000,00	50.000.000,00
			028	peningkatan kapasitas petugas dalam pelaksanaan pemantauan konsumsi garam beriodium	jumlah petugas terlatih dalam pemantauan konsumsi garam beriodium	20 orang	tersedianya petugas terlatih pemantauan konsumsi garam	20 orang	120.000.000,00	120.000.000,00
			029	peningkatan kapasitas petugas dalam pemberian tablet besi	jumlah petugas terlatih dalam pemberian tablet besi dan	20 orang	tersedianya petugas terlatih pemberian tablet besi dan as.folat	20 orang	120.000.000,00	120.000.000,00

**RENCANA KERJA PEMERINTAH DAERAH (RKPD)  
KABUPATEN SINJAI 2021**

Kode Rekening				Nama Kegiatan	Indikator Kinerja Kegiatan dan Kebutuhan Pendanaan						
					Keluaran Kegiatan		Hasil Kegiatan		Pagu Indikatif		
					Tolak Ukur	Target	Tolak Ukur	Target	2021	2022	
				dan asam folat pada ibu hamil	as.folat ibu hamil		ibu hamil				
			030	peningkatan kapasitas petugas dalam penanggulangan kekurangan vitamin a	jumlah petugas terlatih dalam penanggulangan kekurangan vitamin a	20 orang	tersedianya petugas terlatih penanggulangan kekurangan vitamin a	20 orang	120.000.000,00	120.000.000,00	
			031	penguatan pelaksanaan pemberian kapsul vitamin a	jumlah puskesmas melaksanakan pemberian kapsul vitamin a	16 pkm	tersedianya puskesmas pemberian kapsul vitamin a	16 pkm	50.000.000,00	50.000.000,00	
		38 PROGRAM PELAYANAN KESEHATAN ANAK DAN REMAJA (12 Keg)									
			003	peningkatan kapasitas siswa (dokter kecil) dalam pelaksanaan upaya kesehatan sekolah (uks)		0		0	120.000.000,00	120.000.000,00	
			004	penyediaan peralatan kesehatan dalam upaya kesehatan sekolah (uks)		0		0	50.000.000,00	50.000.000,00	
			005	penyediaan makanan tambahan anak sekolah (pmt-as) dan suplemen mikronutrien		0		0	250.000.000,00	250.000.000,00	
			006	peningkatan kapasitas siswa kelas 7 dan 10 (kader sebaya) dalam pelaksanaan upaya kesehatan sekolah (uks)		0		0	120.000.000,00	120.000.000,00	
			007	peningkatan kapasitas petugas dalam asuhan gizi dan pengelolaan kantin sekolah		0		0	120.000.000,00	120.000.000,00	

**RENCANA KERJA PEMERINTAH DAERAH (RKPD)  
KABUPATEN SINJAI 2021**

Kode Rekening	Nama Kegiatan	Indikator Kinerja Kegiatan dan Kebutuhan Pendanaan					
		Keluaran Kegiatan		Hasil Kegiatan		Pagu Indikatif	
		Tolak Ukur	Target	Tolak Ukur	Target	2021	2022
	008	peningkatan kapasitas petugas dalam penanggulangan anemia pada anak sekolah	0		0	120.000.000,00	120.000.000,00
	009	peningkatan kapasitas petugas dalam pelayanan kesehatan remaja (pkpr)	0		0	120.000.000,00	120.000.000,00
	01	penguatan pelaksanaan penjangkauan dan pemeriksaan berkala anak sekolah dasar	0		0	96.628.000,00	96.628.000,00
	010	penguatan kemitraan pelaksanaan upaya kesehatan anak usia remaja	0		0	30.000.000,00	30.000.000,00
	011	pembinaan kesehatan peduli remaja (pkpr)	0		0	30.000.000,00	30.000.000,00
	012	peningkatan kapasitas petugas dalam pemberian tablet besi dan asam folat pada remaja putri dan wus	0		0	120.000.000,00	120.000.000,00
	02	peningkatan kapasitas petugas dalam penjangkauan dan pemeriksaan berkala anak sekolah	0		0	120.000.000,00	120.000.000,00
39 PROGRAM PELAYANAN KESEHATAN USIA LANJUT (9 Keg)							
	001	peningkatan posyandu/kelompok lansia aktif	0		0	65.000.000,00	70.000.000,00
	002	peningkatan kapasitas kader kesehatan dalam kesehatan	0		0	45.000.000,00	45.000.000,00

**RENCANA KERJA PEMERINTAH DAERAH (RKPD)  
KABUPATEN SINJAI 2021**

Kode Rekening	Nama Kegiatan	Indikator Kinerja Kegiatan dan Kebutuhan Pendanaan					
		Keluaran Kegiatan		Hasil Kegiatan		Pagu Indikatif	
		Tolak Ukur	Target	Tolak Ukur	Target	2021	2022
	lansia						
003	peningkatan pelayanan home care lansia resti		0		0	50.000.000,00	50.000.000,00
004	pembinaan teknis dan monev terpadu pelayanan kesehatan lansia		0		0	104.928.000,00	104.928.000,00
005	peningkatan puskesmas santun lansia		0		0	45.000.000,00	45.000.000,00
006	peningkatan kapasitas petugas kesehatan lansia dalam pengelolaan puskesmas santun lansia		0		0	120.000.000,00	120.000.000,00
008	peningkatan kapasitas petugas dalam asuhan gizi lansia		0		0	120.000.000,00	120.000.000,00
009	penyediaan makanan tambahan (pmt) dan mikronutrien bagi lansia		0		0	250.000.000,00	250.000.000,00
010	peningkatan kapasitas petugas dalam penanganan sindrom giatri pada lansia		0		0	120.000.000,00	120.000.000,00
40 PROGRAM PENYEHATAN LINGKUNGAN (9 Keg)							
001	Bimtek Sanitasi Total Berbasis Masyarakat ( STBM )		0		0	130.000.000,00	130.000.000,00
002	Penyehatan Kualitas Air ( PKA )		0		0	85.000.000,00	85.000.000,00
003	Evaluasi Kesehatan Kerja		0		0	11.100.500,00	11.100.500,00
004	Pembentukan Pos UKK		0		0	85.000.000,00	85.000.000,00

**RENCANA KERJA PEMERINTAH DAERAH (RKPD)  
KABUPATEN SINJAI 2021**

Kode Rekening				Nama Kegiatan	Indikator Kinerja Kegiatan dan Kebutuhan Pendanaan					
					Keluaran Kegiatan		Hasil Kegiatan		Pagu Indikatif	
					Tolak Ukur	Target	Tolak Ukur	Target	2021	2022
			005	Pelatihan bagi Pengelola/Penjamah Makanan		0		0	85.000.000,00	85.000.000,00
			006	Monitoring dan evaluasi Forum Kecamatan Sehat dan Pokja Desa Sehat		0		0	75.000.000,00	75.000.000,00
			007	Penyelenggara Forum kabupaten Sinjai		0		0	150.000.000,00	150.000.000,00
			008	Kegiatan Senam Bersama dan Lomba Senam		0		0	70.000.000,00	80.000.000,00
			009	Orientasi Kesehatan Olahraga bagi Petugas dan Kelompok Olahraga		0		0	95.000.000,00	85.000.000,00
		41 PROGRAM PENGADAAN, PEMELIHARAAN, PENINGKATAN DAN PERBAIKAN SARANA/PRASARANA PUSKESMAS/PUSTU DAN JARINGANNYA (11 Keg)								
				rehab total/berat/sedang puskesmas		0		0	10.000.000.000,00	10.000.000.000,00
			001	rehabilitasi total/berat/sedang puskesmas	jumlah puskesmas yang direhab	2 unit; 0	tersedianya puskesmas sesuai standar	2 unit; 0	79.730.000,00	79.730.000,00
			002	pembangunan /penambahan ruang puskesmas	jumlah gedung yang dibangun/tambah ruang	3 unit	tersedianya gedung puskesmas	3 unit	6.000.000.000,00	5.000.000.000,00
			003	Pembangunan /rehabilitasi pustu	jumlah pustu yang direhab	12 unit	pustu telah direhab	12 unit	6.000.000.000,00	6.000.000.000,00
			004	Pembangunan /rehabilitasi rumah dinas medis	jumlah rumah dinas medis yang direhab	2 unit	tersedianya rumah dinas medis	2 unit	1.000.000.000,00	1.000.000.000,00
			005	Pembangunan/rehabilitasi rumah dinas paramedis	jumlah rumah dinas paramedis yang direhab	3 unit	tersedianya rumah dinas paramedis	3 unit	1.500.000.000,00	1.500.000.000,00
			006	pembangunan posko kesehatan di tempat-tempat		0		0	350.000.000,00	350.000.000,00

**RENCANA KERJA PEMERINTAH DAERAH (RKPD)  
KABUPATEN SINJAI 2021**

Kode Rekening	Nama Kegiatan	Indikator Kinerja Kegiatan dan Kebutuhan Pendanaan					
		Keluaran Kegiatan		Hasil Kegiatan		Pagu Indikatif	
		Tolak Ukur	Target	Tolak Ukur	Target	2021	2022
	wisata						
009	pengadaan sarana /prasarana puskesmas wisata pulau ix		0		0	350.000.000,00	0,00
011	Pengadaan Ambulance Rujukan Kecamatan (PSC 119 Kecamatan)	Jumlah Ambulance Rujukan Kecamatan diadakan	2 unit	tersedianya Ambulance Rujukan Kecamatan	2 unit	700.000.000,00	700.000.000,00
013	Pembangunan/Rehabilitasi Pagar Sarana Pelayanan Kesehatan	Jumlah Sarana Pelayanan Kesehatan yang memiliki pagar Permanen	5 unit	tersedianya sarana pelayanan kesehatan yang memiliki pagar permanen	5 unit	1.750.000.000,00	1.750.000.000,00
019	pengadaan Peralatan Kesehatan Dasar	Jumlah Peralatan Kesehatan Dasar yang diadakan	1 unit	tersedianya peralatan kesehatan	1 unit	5.000.000.000,00	5.000.000.000,00
1.01.02.02 Rumah Sakit Umum Daerah (35 Keg)							
00 Rutin (15 Keg)							
01 PROGRAM PELAYANAN PERKANTORAN (13 Keg)							
002	Penyediaan jasa komunikasi,sumber daya air dan listrik	Jumlah waktu penyediaan Jasa komunikasi, sumber daya air dan listrik	12 Bulan	Cakupan ketersediaan biaya jasa komunikasi, air dan listrik	3 Jenis	1.350.000.000,00	1.450.000.000,00
006	Penyediaan jasa pemeliharaan dan perizinan kendaraan dinas/operasional	Jumlah pajak kendaraan dinas/operasional Roda 4 yang terbayarkan	22 Unit	Cakupan kendaraan dinas/operasional roda 4 yang memiliki izin	100 %	22.000.000,00	22.000.000,00
008	Penyediaan jasa kebersihan kantor	Jumlah waktu penyediaan jasa kebersihan kantor	12 Bulan	Cakupan ketersediaan jasa kebersihan kantor	73 Orang	1.314.000.000,00	1.368.000.000,00
012	Penyediaan komponen instalasi listrik/penerangan bangunan kantor	Jumlah komponen instalasi listrik/penerangan bangunan kantoryang tersedia	40 Item	Cakupan ketersediaan komponen instalasi listrik dan penerangan bangunan kantor	100 %	55.000.000,00	60.000.000,00
015	Penyediaan bahan bacaan dan peraturan perundang-	Jumlah bahan bacaan dan peraturan perundangan-	7 Jenis Media	Cakupan ketersediaan bahan bacaan dan peraturan perundang-	12 Bulan	6.000.000,00	6.500.000,00

**RENCANA KERJA PEMERINTAH DAERAH (RKPD)  
KABUPATEN SINJAI 2021**

Kode Rekening	Nama Kegiatan	Indikator Kinerja Kegiatan dan Kebutuhan Pendanaan					
		Keluaran Kegiatan		Hasil Kegiatan		Pagu Indikatif	
		Tolak Ukur	Target	Tolak Ukur	Target	2021	2022
	undangan	undangan yang tersedia		undangan			
019	Penyediaan Administrasi Ketatausahaan	Jumlah tenaga kontrak yang tersedia, ; jumlah item administrasi ketatausahaan yang tersedia	69 Orang; >45 Item	Persentase ketersediaan administrasi ketatausahaan ;  Persentase ketersediaan administrasi ketatausahaan	100 %; >100 %	650.000.000,00	700.000.000,00
020	Pengelolaan keuangan SKPD	Jumlah Laporan Keuangan yang disusun	8 Laporan	Persentase Ketepatan Waktu Penyusunan Laporan Keuangan yang disusun	100 %	150.000.000,00	180.000.000,00
022	Rapat-rapat koordinasi dan konsultasi ke luar daerah	Jumlah Rapat-rapat koordinasi an konsultasi dalam dan luar daerah yang terlaksana	170 Orang/kal i	Jumlah laporan hasil perjalanan dinas rapat-rapat koordinasi dan konsultasi serta bimbingan teknis	170 laporan	800.000.000,00	950.000.000,00
061	Pemeliharaan rutin/berkala kendaraan dinas/operasional	Jumlah Kendaraan Dinas Operasional dan Ambulance yang diservice	22 Unit	Jumlah Kendraaan Dinas Operasional dan ambulance yang layak pakai	22 Unit	331.500.000,00	331.500.000,00
063	Pemeliharaan rutin/berkala perlengkapan gedung kantor	Jumlah Perlengkapan gedung kantor yang diservice	375 Unit	Jumlah Perlengkapan Gedung Kantor yang layak pakai	375 Unit	265.000.000,00	275.000.000,00
065	Pemeliharaan rutin/berkala peralatan gedung kantor	Jumlah Peralatan kantor yang diservice	150 Unit	Jumlah Peralatan Kantor yang layak pakai	150 Unit	90.000.000,00	90.000.000,00
096	Bimbingan Teknis Implementasi peraturan Perundang-Undangan	Jumlah peserta bimbingan teknis implementasi peraturan perundang-undangan	130 Peserta	Peningkatan pemahaman peserta bimtek implementasi peraturan perundang-undangan	130 Peserta	450.000.000,00	500.000.000,00
103	Evaluasi DUPAK dan Disiplin Aparatur	Jumlah Pegawai yang naik pangkat dan penilaian PAK	250 Orang	Persentase jumlah pegawai yang naik pangkat dan penilaian PAK	100 %	25.000.000,00	27.000.000,00
02 PROGRAM PELAPORAN KINERJA (2 Keg)							
001	Penyusunan Laporan Capaian Kinerja dan Ikhtisar Realisasi Kinerja SKPD	Jumlah Dokumen Capaian Kinerja dan ikhtisar realisasi kinerja	1 Dokumen	Nilai rata-rata capaian kinerja	95 %	9.000.000,00	10.000.000,00

**RENCANA KERJA PEMERINTAH DAERAH (RKPD)  
KABUPATEN SINJAI 2021**

Kode Rekening				Nama Kegiatan	Indikator Kinerja Kegiatan dan Kebutuhan Pendanaan					
					Keluaran Kegiatan		Hasil Kegiatan		Pagu Indikatif	
					Tolak Ukur	Target	Tolak Ukur	Target	2021	2022
			009	Penyusunan Dokumen Perencanaan SKPD	Jumlah Dokumen Perencanaan yang disusun; Jumlah Dokumen Perencanaan yang disusun	6 Dokumen ; 6 Dokumen	Cakupan Ketersediaan Kegiatan; Cakupan Ketersediaan Program	36 Kegiatan; 11 Program	32.000.000,00	33.000.000,00
02 Kesehatan (20 Keg)										
		19 PROGRAM PENINGKATAN MUTU PELAYANAN KESEHATAN BLUD (1 Keg)								
			001	Pelayanan dan Pendukung Pelayanan BLUD	Jumlah Pasien rawat inap; Jumlah Kunjungan Pasien Rawat Jalan	10435 pasien; 33400 Pasien	Persentase Peningkatan kunjungan Pasien Rawat Inap; Persentase Peningkatan Jumlah kunjungan Rawat Jalan	100 %; 100 %	48.000.000.000,00	50.000.000.000,00
20 PROGRAM UPAYA KESEHATAN MASYARAKAT (1 Keg)										
			012	Peningkatan Pelayanan dan Penanggulangan Masalah Kesehatan	Jumlah Pasien yang dilayani	900 Pasien	Jumlah kegiatan pelayanan spesialistik luar gedung yang terlaksana	2 Kali	40.000.000,00	45.000.000,00
21 PROGRAM PROMOSI KESEHATAN DAN PEMBERDAYAAN MASYARAKAT (2 Keg)										
			014	Pelaksanaan Klinik Berhenti Merokok	Jumlah Pasien yang dikonseling berhenti merokok	70 Orang	Jumlah Pasien yang berhenti merokok	7 Orang	100.000.000,00	110.000.000,00
			015	Pelaksanaan Kegiatan TB DOTS	Jumlah Pasien Suspek TB yang diperiksa dengan TCM	570 Pasien	Jumlah Pasien TB yang ditangani dengan DOTS	200 Pasien	30.000.000,00	30.000.000,00
22 PROGRAM PERBAIKAN GIZI MASYARAKAT (1 Keg)										
			003	Penanggulangan Kurang Energi Protein(KEP), Anemia Gizi Besi, Gangguan Akibat Kurang Yodium (GAKY), Kurang Vitamin A, & Kekurangan Zat Gizi Mikro Lainnya	Jumlah Pasien Gizi Buruk yang ditangani	14 pasien	Persentase Pasien gizi buruk yang ditangani sesuai standar	100 %	6.000.000,00	6.500.000,00

**RENCANA KERJA PEMERINTAH DAERAH (RKPD)  
KABUPATEN SINJAI 2021**

Kode Rekening			Nama Kegiatan	Indikator Kinerja Kegiatan dan Kebutuhan Pendanaan					
				Keluaran Kegiatan		Hasil Kegiatan		Pagu Indikatif	
				Tolak Ukur	Target	Tolak Ukur	Target	2021	2022
		23 PROGRAM PENGEMBANGAN LINGKUNGAN SEHAT (1 Keg)							
		011	Evaluasi Dampak Lingkungan Rumah Sakit	Jumlah Laporan evaluasi Dampak Lingkungan	2 Laporan	Jumlah Laporan Evaluasi Dampak Lingkungan yang valid	2 Laporan	70.000.000,00	80.000.000,00
		24 PROGRAM PENCEGAHAN DAN PENANGGULANGAN PENYAKIT MENULAR (1 Keg)							
		012	Penurunan angka Kesakitan HIV AIDS	Jumlah Pasien HIV/ AIDS yang datang berobat ke rumah sakit	43 Pasien	Jumlah Pasien HIV/AIDS yang ditangani dengan ARV	43 Orang	210.000.000,00	220.000.000,00
		25 PROGRAM STANDARISASI PELAYANAN KESEHATAN (2 Keg)							
		002	Evaluasi dan pengembangan standar pelayanan kesehatan minimal RS	Jumlah Laporan SPM yang tersedia	1 Dokumen	Presentase Capaian SPM	87 %	85.000.000,00	85.000.000,00
		008	Survey Verifikasi Akreditasi oleh KARS	Jumlah Dokumen PPS Yang dievaluasi	16 bab	Presentase Perencanaan Perbaikan Strategi Akreditasi RS yang di laksanakan	83 %	180.000.000,00	280.000.000,00
		26 PROGRAM PENGADAAN, PENINGKATAN DAN PERBAIKAN SARANA DAN PRASARANA RUMH SAKIT/ RS Jiwa/ RS Paru-paru/ RS Mata (9 Keg)							
		006	Rehabilitasi gedung ICU	Jumlah Bangunan ICU yang direhabilitasi	1 Gedung	Jumlah Bangunan ICU yang Sesuai Standar	1 Gedung	10.000.000.000,00	0,00
		008	Pembangunan Gedung Rehabilitasi Medik	Jumlah Bangunan Rehabilitasi Medik yang dibangun	1 Gedung	Jumlah Bangunan Rehabilitasi Medik yang sesuai standar	1 Gedung	1.500.000.000,00	0,00
		019	Pengadaan Bahan Obat-obatan	Jumlah item obat yang tersedia	110 item	Jumlah Item Obat yang tersedia	110 item	3.000.000.000,00	3.500.000.000,00
		026	Pengadaan Alkes Pakai Habis	Jumlah Item Alkes Pakai Habis yang tersedia	55 Item	Jumlah Item Alkes Pakai Habis yang tersedia	55 item	3.000.000.000,00	3.500.000.000,00
		027	Pengadaan alat-alat kesehatan Rumah Sakit (DAK)	Jumlah alat kesehatan yang tersedia	18 Jenis	Jumlah Item alat kesehatan yang tersedia	5 Paket	11.000.000.000,00	13.000.000.000,00
		031	Pengadaan Genzet	Jumlah Genzet yang tersedia	1 Unit	Jumlah Genzet yang tersedia sesuai Standar	1 Unit	1.500.000.000,00	0,00
		042	Pengadaan Mobil Operasional	Jumlah Mobil operasional	1 Unit	Jumlah Mobil Operasional yang	1 unit	360.000.000,00	365.000.000,00

**RENCANA KERJA PEMERINTAH DAERAH (RKPD)  
KABUPATEN SINJAI 2021**

Kode Rekening				Nama Kegiatan	Indikator Kinerja Kegiatan dan Kebutuhan Pendanaan						
					Keluaran Kegiatan		Hasil Kegiatan		Pagu Indikatif		
					Tolak Ukur	Target	Tolak Ukur	Target	2021	2022	
					yang tersedia		Tersedia				
			046	Pembangunan Gedung Rawat Inap	Jumlah Gedung Rawat Inap yang dibangun	1550 M2	Tersedianya Gedung Rawat Inap yang sesuai standar	1 Gedung	12.000.000.000,00		12.000.000.000,00
			047	Pengembangan Sim RS	Jumlah Sim RS yang di Upgrade	1 Aplikasi	Jumlah Modul Sim RS yang di Upgrade	17 Modul	250.000.000,00		250.000.000,00
		32 PROGRAM PENINGKATAN KESELAMATAN IBU MELAHIRKAN DAN ANAK (1 Keg)									
			022	Pelaksanaan Kegiatan Tim PONEK (Pelayanan Obstetri Neonatal Emergency Komprehensif)	Jumlah Ibu Melahirkan yang ditangani; Jumlah Bayi BBLR yang ditangani	2900 pasien; r>350 pasien	Jumlah Ibu Melahirkan yang ditangani sesuai standar PONEK ; Jumlah Bayi BBLR yang ditangani sesuai standar PONEK	2900 pasien; r>350 pasien	37.000.000,00		40.000.000,00
		34 PROGRAM, PENINGKATAN SARANA DAN PRASARANA KESEHATAN BAGI PASIEN DAMPAK ASAP ROKOK (1 Keg)									
			005	Penyediaan Sarana dan Prasarana bagi pasien akibat dampak asap rokok	Jumlah Item alat kesehatan bagi pasien akibat dampak asap rokok yang tersedia	5 Item	Jumlah Jenis alat kesehatan bagi pasien akibat dampak asap rokok yang tersedia	1 Jenis	3.000.000.000,00		3.000.000.000,00
1.01.03.01 Dinas Pekerjaan Umum dan Penataan Ruang (97 Keg)											
		00 Rutin (22 Keg)									
		01 PROGRAM PELAYANAN PERKANTORAN (17 Keg)									
			001	Pengadaan Pakaian Dinas Beserta Perlengkapannya	Jumlah pakaian dinas beserta perlengkapannya yang tersedia	100 pasang	Cakupan Ketersediaan Pakaian Dinas Beserta Perlengkapannya	100 %	47.130.000,00		0,00
			002	Penyediaan Jasa Komunikasi, Sumber Daya Air dan Listrik	Waktu pemenuhan jasa komunikasi, sumber daya air dan listrik dalam setahun	12 Bulan	Cakupan ketersediaan pemenuhan jasa komunikasi, sumber daya air dan listrik	100 %	253.225.688,00		291.209.541,00
			006	Penyediaan Jasa Pemeliharaan dan Perizinan Kendaraan Dinas/Operasional	Jumlah kendaraan dinas/ operasional yang mendapatkan pengesahan	65 Unit	Cakupan kendaraan dinas/ operasional yang memiliki izin	100 %	125.053.947,00		143.812.039,00

**RENCANA KERJA PEMERINTAH DAERAH (RKPD)  
KABUPATEN SINJAI 2021**

Kode Rekening	Nama Kegiatan	Indikator Kinerja Kegiatan dan Kebutuhan Pendanaan					
		Keluaran Kegiatan		Hasil Kegiatan		Pagu Indikatif	
		Tolak Ukur	Target	Tolak Ukur	Target	2021	2022
		kelengkapan					
007	Pengadaan Perlengkapan Gedung Kantor	Jumlah Pengadaan Perlengkapan Gedung Kantor	2 Unit	Cakupan Ketersediaan Perlengkapan Gedung Kantor	100 %	6.281.875,00	7.224.156,00
008	Penyediaan Jasa Kebersihan Kantor	Waktu pemenuhan penyediaan jasa kebersihan kantor	12 Bulan	Cakupan Ketersediaan Jasa Kebersihan Kantor	100 %	228.131.250,00	262.350.937,00
009	Pengadaan Peralatan Gedung Kantor	Jumlah Pengadaan Peralatan Gedung Kantor	10 Unit	Cakupan Ketersediaan Peralatan Gedung Kantor	100 %	127.650.000,00	175.000.000,00
012	Penyediaan Komponen Instalasi Listrik/ Penerangan Bangunan Kantor	Waktu pemenuhan penyediaan komponen instalasi listrik/ penerangan bangunan kantor yang disediakan	12 Bulan	Cakupan ketersediaan komponen instalasi listrik /penerangan bangunan kantor yang disediakan	100 %	9.125.250,00	10.494.038,00
015	Penyediaan Bahan Bacaan dan Peraturan Perundang-Undangan	Waktu penyediaan bahan bacaan dan peraturan perundang-undangan	12 Bulan	Terwujudnya peningkatan pengetahuan aparatur akan informasi dan perundang-undangan	100 %	34.980.125,00	40.227.144,00
019	Pelayanan Administrasi Kesekretariatan	Waktu pemenuhan pelayanan administrasi kepegawaian	12 Bulan	Cakupan ketersediaan laporan administrasi kepegawaian	100 %	187.164.201,00	215.238.831,00
020	Pengelolaan Keuangan SKPD	Jumlah Laporan administrasi keuangan	12 Laporan	Tersedianya laporan administrasi keuangan tepat waktu	12 Laporan	71.669.313,00	75.252.779,00
022	Rapat-Rapat Koordinasi dan Konsultasi Dalam dan Luar Daerah	Persentase pemenuhan kebutuhan koordinasi dan konsultasi dalam dan luar daerah	100 %	Terlaksananya kegiatan koordinasi dan konsultasi dalam dan luar daerah	12 Bulan	1.140.656.250,00	1.311.754.688,00

**RENCANA KERJA PEMERINTAH DAERAH (RKPD)  
KABUPATEN SINJAI 2021**

Kode Rekening				Nama Kegiatan	Indikator Kinerja Kegiatan dan Kebutuhan Pendanaan					
					Keluaran Kegiatan		Hasil Kegiatan		Pagu Indikatif	
					Tolak Ukur	Target	Tolak Ukur	Target	2021	2022
			026	Penyediaan Jasa Jaminan Kecelakaan Kerja (JKK) Non PNS	Terlaksananya Penyediaan Jasa Jaminan Kecelakaan Kerja (JKK) Non PNS	12 Bulan	Terwujudnya Penyediaan Jasa Jaminan Kecelakaan Kerja (JKK) Non PNS	100 Bulan	30.456.000,00	30.456.000,00
			059	Pemeliharaan Rutin/Berkala Gedung Kantor	Jumlah Gedung Kantor Yang dipelihara rutin/ berkala	1 Unit	Terwujudnya peningkatan kerja dengan dukungan kantor yang baik	100 %	76.043.750,00	87.450.313,00
			061	Pemeliharaan Rutin/Berkala Kendaraan Dinas/Operasional	Jumlah dan jenis kendaraan dinas/ operasional dalam kondisi baik dan siap pakai	41 Unit	Terwujudnya kendaraan dinas/ operasional dalam kondisi baik dan siap pakai	100 %	288.205.813,00	331.436.684,00
			063	Pemeliharaan Rutin/Berkala Perlengkapan Gedung Kantor	Jumlah perlengkapan kantor yang dipelihara	42 Unit	Terwujudnya peningkatan kerja dengan dukungan peralatan gedung kantor yang baik	100 %	22.508.950,00	25.885.293,00
			065	Pemeliharaan Rutin/Berkala Peralatan Gedung Kantor	Jumlah peralatan gedung kantor yang terpelihara	30 Unit	Terwujudnya peningkatan kerja dengan dukungan peralatan gedung kantor yang baik	100 %	32.470.681,00	37.341.283,00
			096	Bimbingan Teknis Implementasi Peraturan Perundang-undangan	Jumlah aparatur yang mengikuti bimbingan teknis implementasi peraturan perundang-undangan	42 orang	meningkatnya pemahaman peserta bimbingan teknis dalam implementasi perundang-undangan	42 orang	212.922.500,00	244.860.875,00
		02 PROGRAM PELAPORAN KINERJA (5 Keg)								
			001	Penyusunan Laporan Capaian Kinerja dan Ikhtisar Realisasi Kinerja SKPD	Jumlah laporan capaian kinerja dan ikhtisar realisasi kinerja SKPD	1 Laporan	Cakupan Laporan capaian kinerja dan ikhtisar realisasi kinerja	1 Laporan	15.164.184,00	15.886.288,00
			009	Penyusunan Dokumen Perencanaan SKPD	Jumlah Dokumen Perencanaan SKPD	5 Dokumen	Cakupan ketersediaan dokumen rencana kerja dan penganggaran untuk SKPD	5 Dokumen	139.049.044,00	143.220.515,00
			015	Monitoring dan Evaluasi Anggaran Program/Kegiatan	Jumlah Laporan Monitoring Program dan Kegiatan SKPD	12 Laporan	Cakupan Ketersediaan Laporan Monitoring Program dan Kegiatan SKPD	12 Laporan	34.199.146,00	35.225.120,00

**RENCANA KERJA PEMERINTAH DAERAH (RKPD)  
KABUPATEN SINJAI 2021**

Kode Rekening				Nama Kegiatan	Indikator Kinerja Kegiatan dan Kebutuhan Pendanaan					
					Keluaran Kegiatan		Hasil Kegiatan		Pagu Indikatif	
					Tolak Ukur	Target	Tolak Ukur	Target	2021	2022
			016	Penyusunan Pelaporan Pertanggungjawaban SKPD	Jumlah Laporan Pertanggungjawaban SKPD	12 Laporan	Tersedianya Laporan Pertanggungjawaban SKPD	12 Laporan	173.765.421,00	178.978.384,00
			031	Pengelolaan Website	Up Dating Informasi di Website	12 Bulan	Kepuasan Pengunjung Website	60 %	23.500.000,00	23.520.000,00
03 Pekerjaan Umum dan Penataan Ruang (75 Keg)										
		15 PROGRAM KECIPTAKARYAAN (7 Keg)								
			001	Pembangunan Gedung Kantor	Jumlah sarana perkantoran pemerintah daerah yang terbangun	4 Unit	Tersedianya bangunan gedung kantor milik pemerintah	4 Unit	11.877.000.000,00	5.885.000.000,00
			003	Rehabilitasi Bangunan Gedung	Jumlah bangunan gedung kantor pemerintah kabupaten sinjai yang direhab	4 Unit	Tersedianya Kualitas Bangunan Gedung Kantor Pemerintah Kabupaten Sinjai Yang Baik	4 Unit	2.805.000.000,00	3.996.000.000,00
			005	Pembangunan Tribun Lapangan	Jumlah Tribun Lapangan Kecamatan Yang Dibangun	1 Unit	Tersedianya Tribun Lapangan di ibu Kota Kecamatan Kab. Sinjai	1 Unit	675.800.000,00	675.800.000,00
			007	Pembangunan Tempat Ibadah	Jumlah Sarana Infrastruktur Peribadatan Yang Terbangun	1 Unit	Tersedianya Sarana Tempat Ibadah Kab. Sinjai	1 Unit	7.280.000.000,00	7.280.000.000,00
			009	Pengelolaan IMB	Terwujudnya Pelayanan Pengelolaan Izin Mendirikan Bangunan	1 Kegiatan	Terlayaninya Masyarakat Dalam Pengurusan IMB di Kab. Sinjai	1 Kegiatan	150.000.000,00	150.000.000,00
			011	Penyusunan Dokumen Harga Satuan bangunan Gedung Negara (HSBGN)	Jumlah Dokumen Teknis HSBGN	2 Dokumen	Tersedianya Dokumen Harga Satuan Bangunan Negara (HSBGN) kabupaten Sinjai Valid	2 Dokumen	25.000.000,00	25.000.000,00
			022	Pembangunan Sarana dan Prasarana Olah Raga	Jumlah Sarana Infrastruktur Olah Raga yang terbangun	2 Unit	optimalnya sarana dan prasarana olah raga	2	3.132.000.000,00	0,00
		16 PROGRAM KEBINAMARGAAN (13 Keg)								
			001	Pemeliharaan Alat Alat Berat	Jumlah Alat-Alat Berat yang di Pelihara	12 Unit	Tersedianya Alat-Alat Berat Yang Siap Pakai	12 Unit	700.000.000,00	750.000.000,00

**RENCANA KERJA PEMERINTAH DAERAH (RKPD)  
KABUPATEN SINJAI 2021**

Kode Rekening				Nama Kegiatan	Indikator Kinerja Kegiatan dan Kebutuhan Pendanaan					
					Keluaran Kegiatan		Hasil Kegiatan		Pagu Indikatif	
					Tolak Ukur	Target	Tolak Ukur	Target	2021	2022
			002	Pemasangan PJU Baru	Bertambahnya Jumlah PJU	80 Buah	Perluasan Layanan PJU	80 Buah	2.000.000.000,00	1.825.000.000,00
			003	Pembangunan Jembatan	Jumlah Jembatan yang Dibangun dan Direhabilitasi Berat	3 Buah	Tersedianya Jembatan Yang Menunjang Fungsi Jalan	3 Buah	5.150.000.000,00	6.180.000.000,00
			004	Pemeliharaan Jalan	Panjang Jalan Yang Dipelihara	48 Km	Bertambahnya Panjang Jalan Dalam Kondisi Baik	48 Km	3.000.000.000,00	3.000.000.000,00
			005	Pemeliharaan PJU	Terpeliharanya PJU	1355 Buah	Peningkatan Layanan PJU	1355 Buah	1.020.000.000,00	600.000.000,00
			006	Perencanaan Teknis Pembangunan Jembatan	Jumlah Dokumen Perencanaan Teknis Pembangunan Jembatan	1 Dokumen	Tersedianya Dokummen Perencanaan Teknis Pembangunan Jembatan	1 Dokumen	300.000.000,00	300.000.000,00
			007	Pemeliharaan Jembatan	Jumlah Jembatan Yang Dipelihara	6 Buah	Terpeliharanya Jembatan Dalam Kondisi Baik	6 Buah	700.000.000,00	725.000.000,00
			008	Pemeliharaan Alat Alat Laboratorium Kebinamargaan	Jumlah Alat-Alat Laboratorium Yang Siap Pakai	79 Unit	Tersedianya Alat-Alat Ukur dan Bahan Laboratorium Kebinamargaan	79 Unit	30.000.000,00	30.000.000,00
			009	Peningkatan Kapasitas Laboratorium	Jumlah Pengujian Yang Bersertifikasi	14 Parameter	Terwujudnya Pengujian Laboratorium Yang Berkualitas	14 Parameter	150.000.000,00	0,00
			010	Perencanaan Teknis Pembangunan Jalan	Jumlah Dokumen Perencanaan Pembangunan Jalan	1 Dokumen	Tersedianya Dokumen Perencanaan Pembangunan Jalan	1 Dokumen	750.000.000,00	800.000.000,00
			011	DAK Bidang Jalan	Panjang Jalan Yang Dikerjakan	44 Km	Meningkatnya Panjang Jalan Dalam Kondisi Baik	44 Km	82.400.000.000,00	82.400.000.000,00
			012	Peningkatan Jalan	Panjang Jalan yang dikerjakan	14 Km	Meningkatnya Panjang Jalan Dalam Kondisi Baik	14 Km	25.750.000.000,00	25.750.000.000,00
			013	Pembangunan Jalan	Jumlah Perintisan dan	1 Ruas	Terwujudnya Perintisan/Pelebaran	1 Ruas	1.000.000.000,0	1.000.000.000,00

**RENCANA KERJA PEMERINTAH DAERAH (RKPD)  
KABUPATEN SINJAI 2021**

Kode Rekening				Nama Kegiatan	Indikator Kinerja Kegiatan dan Kebutuhan Pendanaan					
					Keluaran Kegiatan		Hasil Kegiatan		Pagu Indikatif	
					Tolak Ukur	Target	Tolak Ukur	Target	2021	2022
				TMMD/Karya Bakti TNI	Pelebaran Jalan		Jalan		0	
		17 PROGRAM PENGELOLAAN SUMBER DAYA AIR (9 Keg)								
			001	Penanganan DAS dan Pengendalian Banjir	Panjang DAS yang Tertangani	1500 M	Mengurangi Dampak Erosi Sepanjang Aliran Sungai dan Mencegah Meluapnya Aliran Sungai Ke Permukiman	1500 M	3.210.000.000,00	1.605.000.000,00
			002	Pemeliharaan Jaringan Irigasi	Jumlah Daerah Irigasi dan Bangunan Air yang Terpeihara	32 DI	Optimalisasi Jaringan Irigasi Kabupaten	32 DI	5.262.000.000,00	5.525.000.000,00
			003	DAK Bidang Irigasi	Panjang Irigasi yang di Tingkatkan/di Rehab	10001 Meter	Optimalisasi Kembali Fungsi Jaringan Irigasi	10001 Meter	20.602.060.000,00	16.089.700.000,00
			004	Peningkatan/Rehabilitasi Jaringan Irigasi	Panjang irigasi yang di Tingkatkan/ Rehab	1513 Meter	Optimalisasi Kembali Fungsi Jaringan Irigasi	1513 Meter	3.237.820.000,00	5.245.140.000,00
			005	Pengadaan Sarana Penunjang Operasi Pemeliharaan	Jumlah Pengadaan Sarana Penunjang Operasi Pemeliharaan	465 Buah	Terwujudnya Sarana Penunjang Operasi Pemeliharaan Irigasi	465 Buah	364.000.000,00	364.000.000,00
			006	Pembinaan dan Pengawasan Pelaksanaan Pengelolaan Pengairan	Terlaksananya Pembinaan Teknis dan Pengawasan Pengelolaan Irigasi Yang Optimal	33 DI	Optimalisasi dan Efektifitas Pengelolaan Irigasi	33 DI	350.000.000,00	350.000.000,00
			007	Penyusunan Kebijakan tentang Pengelolaan SDA	Jumlah Dokumen Pelaksanaan Pengelolaan Irigasi	1 Dokumen	Tersedianya Dokumen Pelaksanaan Pengelolaan Irigasi	1 Dokumen	50.000.000,00	55.000.000,00
			008	Pemeliharaan Sumber Daya Air lainnya	Terpeliharanya Infrastruktur Bangunan Air Lainnya	400 Meter	Meningkatnya Kondisi Infrastruktur Bangunan Air Lainnya	400 Meter	810.000.000,00	820.000.000,00
			009	Perencanaan Pembangunan Jaringan Irigasi	Jumlah Dokumen Perencanaan Jaringan Irigasi	1 Dokumen	Tersedianya Dokumen Perencanaan Jaringan Irigasi	1 Dokumen	539.700.000,00	516.780.000,00
		18 PROGRAM PENYEDIAAN KEBUTUHAN POKOK AIR MINUM SEHARI-HARI (8 Keg)								

**RENCANA KERJA PEMERINTAH DAERAH (RKPD)  
KABUPATEN SINJAI 2021**

Kode Rekening				Nama Kegiatan	Indikator Kinerja Kegiatan dan Kebutuhan Pendanaan					
					Keluaran Kegiatan		Hasil Kegiatan		Pagu Indikatif	
					Tolak Ukur	Target	Tolak Ukur	Target	2021	2022
			001	Perencanaan Air Bersih	Jumlah Dokumen Perencanaan Pengembangan dan Perluasan Air Minum	1 Dokumen	Tersedianya Dokumen Perencanaan DED Pengembangan dan Perluasan Air Minum	1 Dokumen	200.000.000,00	200.000.000,00
			003	Pemeliharaan Jaringan Air Bersih/ Air Minum	Jumlah Jaringan Air Bersih/ Air Minum Yang Terpelihara	1 Ls	Terpeliharanya Jaringan Air Bersih/ Air Minum	1 Ls	200.000.000,00	200.000.000,00
			004	DAK Penugasan Bidang Air Minum	Jumlah Pembangunan Sistem Penyediaan Air Minum	10 Unit	Bertambahnya Jumlah Rumah Tangga Pengguna Air Bersih	2000 RT	10.000.000.000,00	10.000.000.000,00
			005	DAK Reguler Bidang Air Minum	Jumlah Pembangunan Sistem Penyediaan Air Minum	5 Unit	Bertambahnya Jumlah Rumah Tangga Pengguna Air Minum	2500 RT	12.500.000.000,00	12.500.000.000,00
			006	Pembangunan Jaringan Perpipaan SPAM Perkotaan	Jumlah Pembangunan Sistem Penyediaan Air Minum	1 Unit	Bertambahnya Jumlah Rumah Tangga Pengguna Air Minum	1570 RT	10.000.000.000,00	0,00
			008	Pembangunan Sistem Penyediaan Air Minum (SPAM)	Jumlah Pembangunan Sistem Penyediaan Air Minum	20 Unit	Bertambahnya Jumlah Rumah Tangga Penggunaan Air Minum	20 Unit	4.000.000.000,00	4.000.000.000,00
			009	Hibah Air Minum Pedesaan	Jumlah Layanan Dasar Air Minum Bagi Pedesaan	15 Kelurahan / Kawasan	Tersedianya Jaringan Air Bersih/ Air Minum bagi Rumah Tangga di Perdesaan	15 Kelurahan/ Kawasan	1.500.000.000,00	1.500.000.000,00
			010	Pembinaan dan Pengawasan Pelaksanaan Pengelolaan Sistem Penyediaan Air Minum (SPAM)	Jumlah KP SPAM Yang Mendapat Bimbingan Teknis	15 Desa	Bertambahnya KP SPAM Yang Mendapatkan Pembinaan Dalam Pengelolaan SPAM	15 Desa	45.000.000,00	45.000.000,00
		19 PROGRAM PENYEDIAAN PELAYANAN PENGOLAHAN AIR LIMBAH DOMESTIK (14 Keg)								
			001	Pembangunan Air Limbah Setempat	Terwujudnya Pengelolaan Limbah Masing-Masing Rumah Tangga	500 Unit	Terlaksananya Pembangunan Sanitasi Air Limbah Setempat	500 Unit	2.000.000.000,00	2.000.000.000,00
			002	Pembangunan Sistem Pengelolaan Air Limbah	Jumlah Sistem Pengelolaan Air Limbah Domestik	5 Unit	Tersedianya Layanan Pengelolaan Limbah Domestik Di Kawasan	5 Unit	2.500.000.000,00	2.500.000.000,00

**RENCANA KERJA PEMERINTAH DAERAH (RKPD)  
KABUPATEN SINJAI 2021**

Kode Rekening	Nama Kegiatan	Indikator Kinerja Kegiatan dan Kebutuhan Pendanaan					
		Keluaran Kegiatan		Hasil Kegiatan		Pagu Indikatif	
		Tolak Ukur	Target	Tolak Ukur	Target	2021	2022
	Domestik (SPALD)			Pemukiman			
003	Pembangunan Sanitasi Lingkungan	Jumlah Sanitasi Yang Terbangun	6449 Unit	Bertambahnya Jumlah Sanitasi Yang Terbangun	6449 Unit	25.796.000.000,00	17.796.000.000,00
005	Pembangunan MCK Komunal	Tersedianya MCK Komunal di Permukiman	4 Unit	Terlaksananya Pembangunan Sanitasi Air Limbah Permukiman	4 Unit	1.200.000.000,00	1.200.000.000,00
006	Pembangunan Tempat Pengelolaan Sampah 3R	Tersedianya Infrastruktur Pengelolaan Sampah 3R	2 Desa/kelurahan	Tersedianya Tempat Pengelolaan Sampah 3R	2 Desa/Kelurahan	1.300.000.000,00	1.300.000.000,00
007	DAK Reguler Bidang Sanitasi	Jumlah Pembangunan Sarana dan Prasarana Sanitasi	18 Unit	Bertambahnya Jumlah Rumah Tangga Bersanitasi	18 RT	9.030.000.000,00	9.030.000.000,00
009	Study Kelayakan TPA Baru	Jumlah Dokumen Study Kelayakan TPA Baru	1 Dokumen	Tersedianya Dokumen Study Kelayakan TPA Baru	1 Dokumen	150.000.000,00	0,00
012	DAK Penugasan Bidang Sanitasi	Jumlah Pembangunan Sarana dan Prasarana Sanitasi	100 Unit	Bertambahnya Jumlah Rumah Tangga Bersanitasi	100 RT	4.900.000.000,00	4.990.000.000,00
015	Pembangunan Drainase	Panjang Saluran Drainase Permukiman yang di Kerjakan	2011 Meter	Tersedianya Pembangunan Saluran Drainase 100% Terbuang ke Sungai	2011 Meter	1.520.640.000,00	1.549.800.000,00
016	Pembangunan Jalan Lingkungan	Panjang Jalan Lingkungan Bagi Permukiman yang di Kerjakan	900 Meter	Tersedianya Akses Jalan Permukiman Bagi Masyarakat	900 Meter	990.810.000,00	773.900.000,00
017	Pembangunan Trotoar	Panjang Trotoar yang di Kerjakan	2790 Meter	Tersedianya Akses Jalan Permukiman Bagi Masyarakat	2790 Meter	2.452.680.000,00	3.404.160.000,00
018	Pemeliharaan Drainase	Panjang Saluran Drainase Permukiman yang di Rehab	2000 Meter	Tersedianya Saluran Drainase 80% dalam Kondisi Baik	2000 Meter	1.632.000.000,00	1.632.000.000,00
019	Pemeliharaan Trotoar	Panjang Trotoar dalam Kota yang di Pelihara	2000 Meter	Terpeliharanya Trotoar dalam Kota	2000 Meter	824.000.000,00	824.000.000,00
020	Penyediaan Prasarana dan Sarana Air Limbah	Jumlah sarana dan prasarana air limbah yang tersedia	4 Unit	Jumlah Rumah Tangga Yang Terlayani sistem Pengelolaan	30 RT	55.000.000,00	55.500.000,00

**RENCANA KERJA PEMERINTAH DAERAH (RKPD)  
KABUPATEN SINJAI 2021**

Kode Rekening				Nama Kegiatan	Indikator Kinerja Kegiatan dan Kebutuhan Pendanaan						
					Keluaran Kegiatan		Hasil Kegiatan		Pagu Indikatif		
					Tolak Ukur	Target	Tolak Ukur	Target	2021	2022	
		29 PROGRAM PENATAAN RUANG (13 Keg)									
			002	Sosialisasi Peraturan Perundang-Undangan Tentang Rencana Tata Ruang	Jumlah Sosialisasi Peraturan Perundang-Undangan Tentang Rencana Tata Ruang	1 Kecamatan	Tersosialisasikannya Peraturan Perundang-Undangan Hasil Perencanaan dan Penataan Ruang	1 Kecamatan	175.000.000,00	0,00	
			003	Penyusunan RDTR dan Peraturan Zonasi Kawasan Perkotaan Bikeru Kec. Sinjai Selatan	Banyaknya Dokumen Hasil Penyusunan Rencana Detail Tata Ruang Kawasan	1 Dokumen	Tersusunnya Rencana Detail Tata Ruang dan Peraturan Zonasi Kawasan Perkotaan Bikeru	1 Dokumen	900.000.000,00	0,00	
			004	Pembuatan Papan Informasi Detail Tata Ruang Kawasan Perkotaan	Jumlah Papan Informasi Yang Terkait Perencanaan Tata Ruang	3 Titik	Tersedianya Informasi Bagi Masyarakat Tentang Rencana Penataan Ruang	3 Titik	40.000.000,00	45.000.000,00	
			005	Survey dan Pemetaan	Jumlah Dokumen Kawasan Yang dipetakan Secara Detail	1 Dokumen	Tersedianya Dokumen Informasi Data dan Peta Kawasan dikabupaten Sinjai	1 Dokumen	100.000.000,00	100.000.000,00	
			007	Pembangunan Sarana dan Prasarana Pemakaman	Jumlah Areal Pemakaman Yang Tertata	1 Kelurahan	Terlaksananya Penataan Areal Pemakaman	1 Kelurahan	1.500.000.000,00	1.500.000.000,00	
			009	Penyusunan DED Pemakaman	Jumlah Dokumen Design Area Pemakaman	2 Desa/ Kelurahan	Tersedianya Dokumen Design Area Pemakaman	2 Desa/ Kelurahan	50.000.000,00	50.000.000,00	
			011	Pemeliharaan Sarana dan Prasarana Pemakaman	Jumlah Areal Pemakaman Yang Terpelihara	1 Lokasi	Terlaksananya Pemeliharaan Areal Pemakaman	1 Lokasi	175.000.000,00	200.000.000,00	
			013	Pembuatan Peta Analog Kawasan Perkotaan Sinjai	Jumlah Peta Analog RDTR Kawasan Perkotaan	2 Kelurahan / Desa	Tersedianya Peta Analog Kawasan Perkotaan Sinjai	2 Kelurahan/ Desa	145.000.000,00	100.000.000,00	
			017	Pengendalian dan Pemanfaatan Ruang (TKPRD)	Jumlah Rekomendasi Kesesuaian Pemanfaatan Ruang	12 Rekomendasi	Tersedianya Rekomendasi Kesesuaian Pemanfaatan Ruang	12 Rekomendasi	80.000.000,00	85.000.000,00	

**RENCANA KERJA PEMERINTAH DAERAH (RKPD)  
KABUPATEN SINJAI 2021**

Kode Rekening				Nama Kegiatan	Indikator Kinerja Kegiatan dan Kebutuhan Pendanaan					
					Keluaran Kegiatan		Hasil Kegiatan		Pagu Indikatif	
					Tolak Ukur	Target	Tolak Ukur	Target	2021	2022
			019	Penyusunan KLHS RDTR Kawasan Perkotaan Bikeru Kec. Sinjai Selatan	Jumlah Dokumen Kajian Lingkungan Hidup Strategis (KLHS)	1 Dokumen	Terwujudnya KLHS RDTR Kawasan Perkotaan Bikeru Kec. Sinjai Selatan	1 Dokumen	175.000.000,00	0,00
			021	Penataan Keasrian dan Estetika Kota	Jumlah Ruang Terbuka Hijau di Ibukota Kecamatan	0 Ha	Terlaksananya Penataan RTH Kawasan	0 Ha	170.000.000,00	170.000.000,00
			022	Pemeliharaan RTH Taman Kota	Jumlah Lokasi Pemeliharaan RTH Taman Kota di Kabupaten Sinjai	3 Lokasi	Terlaksananya Pemeliharaan RTH Taman Kota	3 Lokasi	180.000.000,00	180.000.000,00
			023	Penataan dan Pembangunan Taman Kota	Persentase Lokasi Penataan dan Pembangunan Taman Kota	0 %	Terlaksananya Penataan dan Pembangunan Taman Kota	0 %	2.000.000.000,00	2.000.000.000,00
40 PROGRAM PEMBINAAN JASA KONSTRUKSI (11 Keg)										
			002	Penyusunan Peraturan Perundang Bidang Jasa Konstruksi	Jumlah Peraturan Perundangan Bidang Jasa Konstruksi Yang disusun Tingkat Kabupaten	1 Per UU	Jumlah Peraturan Perundangan Bidang Jasa Konstruksi Yang disusun Tingkat Kabupaten	1 Per UU	100.000.000,00	0,00
			003	Sosialisasi Peraturan Perundang-undangan Bidang Jasa Konstruksi	Jumlah Pelaksanaan Sosialisasi Perundang-Undangan Yang disosialisasikan	2 kali	Jumlah Penyedia, Pengguna dan Masyarakat Konstruksi Yang Mengikuti Sosialisasi	60 Orang	70.000.000,00	75.000.000,00
			004	Pengaturan Izin Usaha Jasa Konstruksi	Jumlah Rekomendasi IUJK	20 BUJK	Persentase IUJK Yang Aktif Masa Berlakunya	100 %	15.255.300,00	70.000.000,00
			005	Pengaturan Badan Usaha Jasa Konstruksi	Jumlah Kartu Penanggung Jawab Teknik Badan Usaha	62 BUJK	Persentase BUJK Yang Memiliki Kartu PJT-BU	33 %	85.000.000,00	85.000.000,00
			006	Penyusunan Bahan Pembinaan Jasa Konstruksi	Jumlah Dokumen Pembinaan Jasa Konstruksi	1 Dokumen	Jumlah Dokumen Pembinaan Jasa Konstruksi	1 Dokumen	40.000.000,00	45.000.000,00
			007	Penyusunan Materi Pelatihan dan Bimbingan Teknik Jasa Konstruksi	Jumlah Materi Pelatihan/ Bimbingan Teknik	3 Materi	Jumlah Materi Pelatihan/ Bimbingan Teknik	3 Materi	90.000.000,00	90.000.000,00

**RENCANA KERJA PEMERINTAH DAERAH (RKPD)  
KABUPATEN SINJAI 2021**

Kode Rekening				Nama Kegiatan	Indikator Kinerja Kegiatan dan Kebutuhan Pendanaan					
					Keluaran Kegiatan		Hasil Kegiatan		Pagu Indikatif	
					Tolak Ukur	Target	Tolak Ukur	Target	2021	2022
			008	Penyuluhan dan Pendampingan Pelaksanaan Kegiatan Jasa Konstruksi	Jumlah Paket Pekerjaan Yang diberikan Penyuluhan	20 %	Persentase Paket Pekerjaan Yang diberikan Penyuluhan	20 %	90.000.000,00	100.000.000,00
			009	Pengelolaan Sistem Informasi Jasa Konstruksi (SIPJAKI)	Jumlah Layanan Informasi Jasa Konstruksi yang Ter Up- Date	1 Layanan	Persentase Layanan Informasi Jasa Konstruksi yang ter Up- Date	14 %	65.000.000,00	70.000.000,00
			011	Pelatihan Tenaga Kerja Terampil	Jumlah Pelatihan Tenaga Kerja Terampil	2 Kali	Jumlah Tenaga Kerja Konstruksi Yang Terlatih	200 Orang	450.000.000,00	450.000.000,00
			012	Pemantauan dan Evaluasi Pembinaan Jasa Konstruksi	Jumlah Layanan Informasi Jasa Konstruksi Yang Tercapai	1 Layanan	Persentase Layanan Informasi Jasa Konstruksi Yang Tercapai	14 %	65.000.000,00	70.000.000,00
			013	Pengawasan Tertib Penyelenggaraan Jasa Konstruksi	Jumlah BUJK Melaksanakan Paket Pekerjaan Konstruksi Yang Diawasi	20 %	Persentase BUJK Melaksanakan Paket Pekerjaan Konstruksi Yang Diawasi	20 %	90.000.000,00	100.000.000,00
1.01.04.01 Dinas Perumahan, Kawasan Permukiman dan Pertanahan (44 Keg)										
00 Rutin (20 Keg)										
01 PROGRAM PELAYANAN PERKANTORAN (17 Keg)										
			002	PENYEDIAAN JASA KOMUNIKASI, SUMBER DAYA AIR DAN LISTRIK	Jumlah biaya tagihan air; Jumlah biaya tagihan telepon; Jumlah biaya tagihan listrik	240 m3; 12 bulan; 0 ; 0 ; 280 Kwh	Terlaksananya Pembayaran Tagihan Air; Terlaksananya Pembayaran Tagihan telepon; Terlaksananya Pembayaran Tagihan Listrik	240 m3; 12 bulan; 0 ; 0 ; 280 Kwh	50.700.000,00	50.700.000,00
			006	PENYEDIAAN JASA PEMELIHARAAN DAN PERIZINAN KENDARAAN DINAS/OPRASIONAL	Jumlah kendaraan dinas yang mendapatkan surat izin tanda kendaraan bermotor	19 unit	Terlaksananya Pengurusan Surat Izin Tanda Kendaraan Bermotor	19 unit	8.750.000,00	8.750.000,00

**RENCANA KERJA PEMERINTAH DAERAH (RKPD)  
KABUPATEN SINJAI 2021**

Kode Rekening				Nama Kegiatan	Indikator Kinerja Kegiatan dan Kebutuhan Pendanaan					
					Keluaran Kegiatan		Hasil Kegiatan		Pagu Indikatif	
					Tolak Ukur	Target	Tolak Ukur	Target	2021	2022
			008	PENYEDIAAN JASA KEBERSIHAN KANTOR	Waktu Penyediaan Peralatan Kebersihan dan Bahan Pembersih Kantor	12 Bulan	Cakupan Ketersediaan Peralatan Kebersihan dan Bahan Pembersih Kantor	12 Bulan	6.497.500,00	6.497.500,00
			012	PENYEDIAAN KOMPONEN INSTALASI LISTRIK/PENERANGAN BANGUNAN KANTOR	Jumlah Komponen Instalasi Listrik/Penerangan Yang tersedia	93 Unit	Cakupan Ketersediaan komponen alat listrik /penerangan yang tersedia	93 Unit	3.746.000,00	3.746.000,00
			015	PENYEDIAAN BAHAN BACAAN DAN PERATURAN PERUNDANG UNDANGAN	Jumlah bahan bacaan dan peraturan perundang-undangan yang tersedia	15 Exp	Cakupan Ketersediaan bahan bacaan dan peraturan perundang-undangan	15 Exp	19.800.000,00	19.800.000,00
			019	PELAYANAN ADMINISTRASI KESEKRETARIATAN	Waktu Penyediaan Jasa Administrasi Kesekretariatan,ATK,Belanja cetak dan Penggandaan	12 Bulan	Cakupan Ketersediaan Jasa Administrasi Kesekretariatan,ATK,Belanja cetak dan Penggandaan	12 Bulan	162.986.500,00	162.986.500,00
			020	PENGELOLAAN KEUANGAN SKPD	Jumlah Laporan Keuangan SKPD	12 Laporan	Cakupan laporan Keuangan SKPD yang tersedia	12 Laporan	183.393.000,00	201.372.000,00
			022	RAPAT-RAPAT KOORDINASI KONSULTASI DALAM DAN LUAR DAERAH	Jumlah perjalanan dinas yang dilaksanakan	187 Kali	Terlaksananya Koordinasi dan Konsultasi untuk mendukung kinerja OPD yang semakin baik terarah dan proffesionalisme	187 Kali	660.920.000,00	727.012.000,00
			046	PENGADAAN PERLENGKAPAN GEDUNG KANTOR	Jumlah Perlengkapan Gedung Kantor yang tersedia	5 Unit	Cakupan Ketersediaan Perlengkapan Gedung Kantor yang tersedia	5 Unit	30.000.000,00	30.000.000,00
			048	PENGADAAN PERALATAN GEDUNG KANTOR	Jumlah Pengadaan Peralatan Gedung Kantor	3 unit	Cakupan Ketersediaan Peralatan Gedung Kantor	3 Unit	75.500.000,00	75.500.000,00
			049	PENGADAAN MEBELEUR	Jumlah Pengadaan Mebeleur	2 Unit	Cakupan Ketersediaan Mebeleur	2 Unit	14.000.000,00	14.000.000,00
			059	PEMELIHARAAN RUTIN/BERKALA GEDUNG	Jumlah Gedung Kantor yang Dipelihara	1 Unit	Gedung Kantor Dinas Perumahan Kawasan Permukiman dan	1 Unit	30.000.000,00	30.000.000,00

**RENCANA KERJA PEMERINTAH DAERAH (RKPD)  
KABUPATEN SINJAI 2021**

Kode Rekening				Nama Kegiatan	Indikator Kinerja Kegiatan dan Kebutuhan Pendanaan						
					Keluaran Kegiatan		Hasil Kegiatan		Pagu Indikatif		
					Tolak Ukur	Target	Tolak Ukur	Target	2021	2022	
				KANTOR			Pertanahan Dalam Kondisi Baik				
			061	PEMELIHARAAN RUTIN/BERKALA KENDARAAN DINAS/OPERASIONAL	Jumlah Kendaraan Dinas yang Dipelihara	21 Unit	Kendaraan Operasional Dinas Perumahan Kawasan Permukiman dan Pertanahan Dalam Kondisi Baik	21 Unit	108.630.000,00	108.630.000,00	
			063	PEMELIHARAAN RUTIN/BERKALA PERLENGKAPAN GEDUNG KANTOR	Jumlah Perlengkapan Gedung Kantor yang Terpelihara	11 unit	Perlengkapan Gedung Kantor dalam Kondisi Baik	11 unit	3.850.000,00	3.850.000,00	
			065	PEMELIHARAAN RUTIN/BERKALA PERALATAN GEDUNG KANTOR	Jumlah Peralatan Gedung Kantor yang Dipelihara	20 unit	Peralatan Gedung Kantor dalam Kondisi Baik	20 Unit	8.000.000,00	8.000.000,00	
			078	PENGADAAN PAKAIAN	Jumlah Aparatur yang Mendapatkan Pakaian Olah Raga	30 Orang	Aparatur Yang Mendapatkan Pakaian Olah Raga	30 Orang	18.000.000,00	20.000.000,00	
			096	BIMBINGAN TEKNIS IMPLEMENTASI PERATURAN PERUNDANG-UNDANGAN	Jumlah Aparatur yang mengikuti Bimtek Teknis Implementasi Peraturan Perundang-Undangan	28 Orang	Cakupan Ketersediaan Kontribusi bimbingan teknis implementasi peraturan perundang-undangan	28 Orang	50.000.000,00	50.000.000,00	
		02 PROGRAM PELAPORAN KINERJA (3 Keg)									
			009	PENYUSUNAN DOKUMEN PERENCANAAN OPD	Jumlah dokumen perencanaan SKPD	5 Dokumen	Cakupan ketersediaan dokumen perencanaan SKPD	5 Dokumen	64.898.808,00	72.387.132,00	
			010	MONITORING DAN EVALUASI KINERJA	Jumlah laporan monitoring program dan kegiatan OPD	12 Laporan	Cakupan ketersediaan laporan monitoring program dan kegiatan OPD	12 Bulan	72.696.637,00	80.184.961,00	
			020	PENYUSUNAN DOKUMEN PERJANJIAN KINERJA (PK) DAN RENCANA AKSI PERANGKAT	Jumlah Dokumen Laporan capain kinerja dan ikhtisar Realisasi kinerja SKPD	1 dokumen	Dokumen Laporan Kinerja dan Ikhtisar Realisasi Kinerja SKPD	1 Dokumen	26.438.838,00	33.927.162,00	

**RENCANA KERJA PEMERINTAH DAERAH (RKPD)  
KABUPATEN SINJAI 2021**

Kode Rekening				Nama Kegiatan	Indikator Kinerja Kegiatan dan Kebutuhan Pendanaan					
					Keluaran Kegiatan		Hasil Kegiatan		Pagu Indikatif	
					Tolak Ukur	Target	Tolak Ukur	Target	2021	2022
				DAERAH						
03 Pertanahan (7 Keg)										
		19 PROGRAM PERTANAHAN (7 Keg)								
			001	PENDAFTARAN TANAH SISTIMATIK LENGKAP (SERTIFIKAT TANAH PRONA)	Jumlah sertifikat tanah prona	50 sertifikat	Cakupan ketersediaan sertifikat tanah prona	50 sertifikat	50.000.000,00	50.000.000,00
			002	PENGAWASAN PENGGUNAAN DAN PEMANFAATAN LAHAN	Luas Lahan yang berubah fungsi	5 Ha	Lahan yang berubah fungsi	5 Ha	60.000.000,00	60.000.000,00
			003	PENYUSUNAN REGULASI PERTANAHAN	Jumlah peraturan bupati tentang perizinan penggunaan tanah	0 Perda/Perbup	Cakupan ketersediaan peraturan bupati tentang perizinan penggunaan tanah	0 Perda/Perbup	60.000.000,00	0,00
			004	DATA BASE PERTANAHAN	Dokumen pendataan tanah berbasis GIS	1 Dokumen	Cakupan ketersediaan dokumen pendataan tanah berbasis GIS	1 Dokumen	130.000.000,00	130.000.000,00
			005	LEGALISASI PERTANAHAN	Jumlah Tanah Pemda Yang disertifikatkan	10 Bidang	Tanah Pemda yang disertifikatkan	10 Bidang	130.000.000,00	120.000.000,00
			006	SOSIALISASI PERTANAHAN	Jumlah peserta sosialisasi pertanahan	270 Peserta	Peningkatan pemahaman peserta sosialisasi tentang pertanahan	270 Peserta	30.000.000,00	30.000.000,00
			019	PENYELESAIAN PERMASALAHAN TANAH PEMDA	Jumlah Permasalahan Tanah Pemda Yang diselesaikan	1 Kasus	Terselesaikannya Permasalahan Tanah Pemda	1 Kasus	50.000.000,00	50.000.000,00
04 Perumahan Rakyat dan Kawasan Permukiman (17 Keg)										
		15 PROGRAM PENGEMBANGAN PERUMAHAN (11 Keg)								
			002	PENYEDIAAN PERUMAHAN	Jumlah Penyediaan Perumahan	50 unit	Cakupan Penyediaan Perumahan	50 unit	90.000.000,00	90.000.000,00
			003	REHABILITASI RUMAH NEGARA	Jumlah Rumah Negara Yang Direhabilitasi	1 unit	Rumah Negara Dalam Kondisi Baik	1 unit	700.000.000,00	700.000.000,00

**RENCANA KERJA PEMERINTAH DAERAH (RKPD)  
KABUPATEN SINJAI 2021**

Kode Rekening				Nama Kegiatan	Indikator Kinerja Kegiatan dan Kebutuhan Pendanaan					
					Keluaran Kegiatan		Hasil Kegiatan		Pagu Indikatif	
					Tolak Ukur	Target	Tolak Ukur	Target	2021	2022
			004	PEMANTAUAN,PENGAWASAN DAN PENGENDALIAN PEMBANGUNAN PERUMAHAN	Jumlah laporan pemantauan,pengawasan dan pengendalian pemb perumahan setiap bulan	12 Laporan	Cakupan ketersediaan laporan pemantauan pengawasan dan pengendalian pemb perumahan	12 Laporrn	65.000.000,00	120.000.000,00
			005	PENYUSUNAN DOKUMEN PERUMAHAN	Jumlah Dokumen Perumahan	1 Dokumen	Cakupan ketersediaan Dokumen Perumahan	1 Dokumen	50.000.000,00	50.000.000,00
			006	SOSIALISASI PERUMAHAN	Jumlah peserta sosialisasi	0 peserta	Peningkatan pemahaman peserta sosialisasi perda mekanisme penyerahan PSU dari pengembang kepada pemerintah	0 peserta	50.000.000,00	50.000.000,00
			007	PENYUSUNAN REGULASI PERUMAHAN	Jumlah Peraturan Tentang Perumahan	1 Perbup/Perda	Ketersediaan Peraturan tentang Perumahan	1 Perubup/Perda	100.000.000,00	0,00
			008	PEMBANGUNAN JALAN LINGKUNGAN	Panjang Jalan Lingkungan Yang di Kerjakan	3 KM	Cakupan Panjang Jalan Lingkungan yang telah di Kerjakan	3 KM	2.500.000.000,00	2.700.000.000,00
			009	PEMBANGUNAN DAN PEMELIHARAAN DRAINASE	Panjang Jaringan Drainase Yang di Kerjakan	1 KM	Cakupan Panjang Jaringan Drainase yang Telah Dikerjakan	1 KM	1.700.000.000,00	1.800.000.000,00
			010	PENATAAN RUANG TERBUKA HIJAU	Luas Ruang terbuka Hijau	0 Ha	Cakupan Luas Ruang Terbuka Hijau	0 Ha	270.000.000,00	280.000.000,00
			011	PEMBANGUNAN TROTOAR	Panjang Trotoar Yang Dikerjakan	0 KM	Trotoar Dalam Kondisi Baik	0 KM	1.100.000.000,00	1.200.000.000,00
			012	PENINGKATAN KUALITAS RUMAH SWADAYA	Jumlah Rumah Masyarakat Kurang Mampu Yang di stimulan	75 Unit	Cakupan Rumah Masyarakat Yang Layak Huni	75 Unit	2.515.100.000,00	2.515.100.000,00
18 PROGRAM PENINGKATAN KUALITAS KAWASAN PERMUKIMAN (4 Keg)										
			001	PEMBANGUNAN DAN PENATAAN KAWASAN PERMUKIMAN	Luas Kawasan Kumuh perkotaan yang tertata	5 Ha	cakupan luas kawasan kumuh perkotaan yang tertata yang telah dikerjakan	5 Ha	5.200.000.000,00	5.200.000.000,00

**RENCANA KERJA PEMERINTAH DAERAH (RKPD)  
KABUPATEN SINJAI 2021**

Kode Rekening				Nama Kegiatan	Indikator Kinerja Kegiatan dan Kebutuhan Pendanaan					
					Keluaran Kegiatan		Hasil Kegiatan		Pagu Indikatif	
					Tolak Ukur	Target	Tolak Ukur	Target	2021	2022
			002	PEMBANGUNAN DAN PENATAAN KAWASAN KUMUH PESISIR	Luas kawasan Kumuh pesisir yang tertata	1 Ha	Cakupan luas kawasan kumuh pesisir yang telah dikerjakan	1 Ha	1.700.000.000,00	1.800.000.000,00
			003	PROGRAM KOTA TANPA KUMUH"KOTAKU"	Luas Kawasan kumuh perkotaan yang difasilitasi	5 Ha	cakupan Luasan kawasan kumuh perkotaan yang telah difasilitasi	5 Ha	120.000.000,00	120.000.000,00
			004	SIMPUL KOORDINASI POKJA PERUMAHAN KAWASAN PERMUKIMAN	Jumlah dokumen Pokja PKP	1 dokumen	Cakupan ketersediaan dokumen Pokja PKP	1 dokumen	140.000.000,00	140.000.000,00
20 PROGRAM PENYEDIAAN DAN REHABILITASI RUMAH LAYAK HUNI BAGI KORBAN BENCANA KABUPATEN (1 Keg)										
			001	REHABILITASI RUMAH TIDAK LAYAK HUNI BAGI KORBAN BENCANA KABUPATEN	Jumlah Rumah Warga Masyarakat Korban Bencana Yang direhabilitasi	100 %	Tersedianya Rumah Layak Huni Bagi Warga Korban Bencana Yang di Rehabilitasi	100 %	459.375.000,00	459.375.000,00
21 PROGRAM FASILITAS PENYEDIAAN RUMAH LAYAK HUNI BAGI MASYARAKAT YANG TERKENA RELOKASI PROGRAM PEMERINTAH DAERAH (1 Keg)										
			001	FASILITASI PENYEDIAAN RUMAH LAYAK HUNI BAGI MASYARAKAT YANG TERKENA RELOKASI PROGRAM PEMERINTAH	Jumlah Rumah Layak Huni Yang di sediakan Bagi Masyarakat Yang Terkena relokasi Program Pemerintah	100 %	Tersedianya Rumah Layak Huni Yang di sediakan Bagi Masyarakat Yang Terkena relokasi Program Pemerintah	100 %	459.375.000,00	459.375.000,00
1.01.05.01 Satuan Polisi Pamong Praja dan Pemadam Kebakaran (62 Keg)										
	00 Rutin (29 Keg)									
01 PROGRAM PELAYANAN PERKANTORAN (25 Keg)										
			002	Penyediaan Jasa Komunikasi Sumber Daya Air dan Listrik	Waktu pemenuhan Jasa Komunikasi, Sumber Daya Air dan Listrik	12 bulan	Ketersediaan pemenuhan jasa komunikasi sumber daya air dan listrik secara efeasien	12 bulan	48.559.826,00	48.559.826,00
			006	Penyediaan Jasa pemeliharaan dan perizinan kendaraan Dinas / Operasional	Jumlah kendaraan dinas operasional yang disediakan jasa perijinan	41 unit	Kelengkapan perijinan kendaraan yang telah disahkan oleh pejabat berwenang	41 unit	29.000.000,00	29.000.000,00

**RENCANA KERJA PEMERINTAH DAERAH (RKPD)  
KABUPATEN SINJAI 2021**

Kode Rekening				Nama Kegiatan	Indikator Kinerja Kegiatan dan Kebutuhan Pendanaan					
					Keluaran Kegiatan		Hasil Kegiatan		Pagu Indikatif	
					Tolak Ukur	Target	Tolak Ukur	Target	2021	2022
			008	Penyediaan Jasa Kebersihan Kantor	Waktu penyediaan alat dan kelengkapan kebersihan kantor	12 bulan	Ketersediaan alat dan perlengkapn kebersihan kantor	12 bulan	7.400.000,00	7.500.000,00
			012	Penyediaan komponen instalasi listrik / penerangan gedung kantor	Jumlah dan jenis penyediaan komponen instalasi listrik	10 unit/buah	Tersedianya Komponen instalasi dan penerangan gedung kantor	10 unit/buah	5.000.000,00	6.000.000,00
			015	Penyediaan Bahan Bacaan dan Pearturan Perundang-undangan	Jumlah Bahan Bacaan surat kabar dan bulletin yang disediakan	12 bulan	Ketersediaan bahan bacaan untuk menambah ilmu pengetahuan aparat	12 bulan	6.300.000,00	6.400.000,00
			018	Rapat - Rapat Koordinasi dan Konsultasi Dalam dan Luar Daerah	Frekwensi pelaksanaan rapat - rapat koordinasi dan konsultasi dalam dan luar daerah	385	jumlah pelaksanaan sinkronisasi tugas dan fungsi SKPD	385 kali	220.000.000,00	230.000.000,00
			019	Penyediaan Administrasi Kesekretariatan	Jumlah dan jenis pelayanan administrasi kesekretariatan	12 bulan	Kelancaran pelayanan administrasi kesekretariatan	12 bulan	250.000.000,00	258.000.000,00
			020	Pengelolaan Keuangan SKPD	Waktu pengelolaan keuangan SKPD	12 bulan	Jumlah laporan pertanggungjawaban keuangan SKPD	12 dokumen	70.000.000,00	80.000.000,00
			026	Penyediaan Jasa Jaminan Kecelakaan Kerja (JKK) Non PNS	Jumlah Non PNS yang sediakan premi Asuransi Kecelakaan Kerja	296 orang	Tersedianya jasa jaminan kecelakaan bagi pegawai non PNS	296 orang	47.952.000,00	47.952.000,00
			044	Pengadaan Kendaraan Dinas / Operasional	Jumlah dan jenis kendaraan yang akan diadakan	11 Jumlah	Tersedianya kendaraan dinas operasional Satpol PP	11 Unit	225.000.000,00	0,00
			046	Pengadaan Perlengkapan Gedung Kantor	Jumlah perlengkapan gedung kantor yang diadakan	3 buah	Tersedianya perlengkapan gedung kantor	3 buah	18.720.000,00	20.000.000,00
			048	Pengadaan Peralatan Gedung Kantor	Jumlah dan jenis Peralatan Gedung Kantor yang diadakan	3 Unit	Tersedianya Peralatan Gedung Kantor	3 Unit	30.000.000,00	50.000.000,00

**RENCANA KERJA PEMERINTAH DAERAH (RKPD)  
KABUPATEN SINJAI 2021**

Kode Rekening				Nama Kegiatan	Indikator Kinerja Kegiatan dan Kebutuhan Pendanaan					
					Keluaran Kegiatan		Hasil Kegiatan		Pagu Indikatif	
					Tolak Ukur	Target	Tolak Ukur	Target	2021	2022
			049	Pengadaan Mebeulair	Jumlah dan jenis meubeluer yang diadakan	1 Paket	Tersedianya meubeleur guna penyimpanan arsip pegawai dan arsip penting lainnya	1 paket	50.000.000,00	150.000.000,00
			055	Belanja Modal Pengadaan Alat - alat Keamanan	Jumlah dan Jenis Alat Alat Keamanan yg Diadakan	2 Unit	Ketersediaan alat - alat keamanan	2 Unit	30.000.000,00	30.000.000,00
			059	Pemeliharaan Rutin / Berkala Gedung Kantor	Jumlah dan jenis pemeliharaan gedung kantor yang dilakukan pemeliharaan	1 kali	Terpeliharanya gedung kantor	1 kali	8.000.000,00	9.000.000,00
			061	Pemeliharaan Rutin / Berkala Kendaraan Dinas / Operasional	Jumlah dan jenis pemeliharaan rutin / berkala Kendaraan Dinas Operasional	36 Unit	Terpeliharanya Kendaraan Dinas Operasional dalam keadaan baik dan siap pakai	36 Unit	350.000.000,00	370.000.000,00
			063	Pemeliharaan rutin berkala perlengkapan gedung kantor	Jumlah dan jenis pemeliharaan rutin berkala perlengkapan gedung kantor	6 Unit	Terpeliharanya perlengkapan gedung kantor	6 Unit	7.000.000,00	8.000.000,00
			065	Pemeliharaan Rutin / Berkala Peralatan Gedung Kantor	Jumlah dan jenis Peralatan Gedung Kantor yang dipelihara Rutin / Berkala	17 Unit	Terpeliharanya Peralatan Kantor yang siap pakai dalam kondisi baik	17 Unit	30.000.000,00	30.000.000,00
			070	Pembangunan tempat parkir kendaraan roda 2 dan roda 6	Jumlah tempat parkir yang akan dibangun	1 paket	tersedianya tempat parkir kendaraan operasional	1 paket	250.000.000,00	0,00
			079	Pengadaan Pakaian Kerja Lapangan Satpol PP	Jumlah anggota Satpol PP yang mendapatkan fasilitas pengadaan pakaian kerja	272 orang	Tersedianya pakaian kerja guna peningkatan disiplin aparatur	272 pasang	340.000.000,00	340.000.000,00
			094	Pendidikan dan Pelatihan Formal	Jumlah pegawai yang diusulkan mengikuti diklat formal	1 orang	jumlah pegawai yang mengikuti diklat formal	1 orang	25.000.000,00	25.000.000,00
			096	Bimbingan teknis implementasi peraturan perundang undangan	Jumlah aparatur yang mengikuti bimbingan teknis guna peningkatan kapasitas	9 orang	Meningkatnya kualitas sumber daya aparatur Satpol PP dan Damkar	9 orang	81.500.000,00	40.000.000,00

**RENCANA KERJA PEMERINTAH DAERAH (RKPD)  
KABUPATEN SINJAI 2021**

Kode Rekening	Nama Kegiatan	Indikator Kinerja Kegiatan dan Kebutuhan Pendanaan					
		Keluaran Kegiatan		Hasil Kegiatan		Pagu Indikatif	
		Tolak Ukur	Target	Tolak Ukur	Target	2021	2022
		SDA					
097	Latihan Kemampuan Jasmani Perorangan / Kesemaptaaan Satpol PP dan Damkar	Jumlah anggota Satpol PP dan Damkar yang mengikuti latihan kesemaptaaan	373 orang	terdeteksinya kemampuan jasmani perorangan anggota satpol PP dan damkar	373 orang	65.000.000,00	67.000.000,00
098	Diklat Teknis Pengembangan Satgas Damkar	Jumlah anggota Satgas Damkar yang akan mengikuti diklat teknis damkar	2 orang	Jumlah Satgas Damkar yang telah mendapatkan Diklat TEknis	1 kali	34.000.000,00	33.000.000,00
099	Pelaksanaan Rakornas dan HUT POL PP dan Damkar	Waktu pelaksanaan Rakornas dan HUT POL PP dan Damkar	4 kali /Kegiatan	Terlaksananya Rakornas , HUT Pol PP dan Damkar	4 kali / Kegiatan	100.000.000,00	110.000.000,00
02 PROGRAM PELAPORAN KINERJA (4 Keg)							
001	Penyusunan Laporan Capaian Kinerja dan Ikhtisar Realisasi Kinerja SKPD	Jumlah dokumen laporan kinerja yang akan diselesaikan	14 laporan	Dokumen LKJ	1 dokumen	7.000.000,00	7.500.000,00
002	Penyusunan Laporan Keuangan Semesteran	Jumlah laporan yang dibuat	1 laporan	tersedianya laporan keuangan semesteran	1 laporan	17.000.000,00	19.000.000,00
004	Penyusunan Pelaporan Keuangan Akhir Tahun	Waktu pelaporan keuangan semester dan akhir tahun	2 dokumen	Tersedianya laporan keuangan perangkat daerah	2 dokumen	17.000.000,00	19.000.000,00
009	Penyusunan Dokumen Perencanaan SKPD	Waktu penyusunan dokumen perencanaan	1 tahun	Jumlah dokumen perencanaan yang diselesaikan	6 dokumen	36.740.000,00	36.740.000,00
05 Ketentraman dan Ketertiban Umum serta Perlindungan Masyarakat (33 Keg)							
15 PROGRAM PENINGKATAN KEAMANAN DAN KENYAMANAN LINGKUNGAN (1 Keg)							
004	Pelaksanaan Pendataan dan Evaluasi Anggota LINMAS Kab.Sinjai	Waktu pelaksanaan pendataan dan evaluasi anggota Linmas	0 kali	Jumlah anggota linmas yang didata dan dievaluasi keanggotaannya	0 orang	45.000.000,00	0,00
17 PROGRAM PEMELIHARAAN KETENTRAMAN DAN KETERTIBAN UMUM SERTA PERLINDUNGAN MASYARAKAT (5 Keg)							

**RENCANA KERJA PEMERINTAH DAERAH (RKPD)  
KABUPATEN SINJAI 2021**

Kode Rekening				Nama Kegiatan	Indikator Kinerja Kegiatan dan Kebutuhan Pendanaan					
					Keluaran Kegiatan		Hasil Kegiatan		Pagu Indikatif	
					Tolak Ukur	Target	Tolak Ukur	Target	2021	2022
			001	Penyiapan Tenaga Pengendali Kemanan dan Kenyamanan Lingkungan	Jumlah anggota linmas yang siapkan dalam pelaksanaan tugas - tugas anggota Linmas	1694 orang	Kesiapan anggota Linmas	1694 orang	157.000.000,00	234.000.000,00
			005	Tim Terpadu Pemeliharaan Kantrantibmas dan Pencegahan Tindak Kriminal	Cakupan Pelaksanaan Patroli Kerjasama pemeliharaan Tibumtranmas dengan TNI/POLRI	12 bulan	Terciptanya rasa aman, tertib dan tenteram	12 bulan	170.000.000,00	180.000.000,00
			007	Pengawasan Pelaksanaan Pengendalian dan Evaluasi Kegiatan Polisi Pamong Praja	Waktu Pelaksanaan pengawasan dan pengendalian serta evaluasi kegiatan Satpol PP dan Damkar	12 bulan	Terlaksananya pengawasan dan pengendalian dan evaluasi kegiatan Satpol PP	12 bulan	50.000.000,00	50.000.000,00
			008	Pelaksanaan Operasional Penertiban, Pembinaan, dan Penyuluhan Satpol PP Ramah	Waktu pelaksanaan penyuluhan , pembinaan satpol PP ramah	12 bulan	Jumlah Anggota SatpolPP ramah yang melakukan penyuluhan dan pembinaan	25 orang	47.000.000,00	48.000.000,00
			06	Pemeliharaan Kantrantibmas dan Perlindungan Masyarakat	Jumlah Satpol PP dan Damkar yang menerima Tunjangan Khusus / Upah Kerja	278 orang	Waktu pembayaran tunjangan khusus /upah kerja Satpol PP dan Damkar dalam pelaksanaan pemeliharaan tibumtranmas dan perlindungan masyarakat	12 bulan	3.317.700.000,00	3.317.700.000,00
		23 PROGRAM PENEGAKAN PERATURAN DAERAH DAN PERATURAN KEPALA DAERAH (15 Keg)								
			001	Peningkatan koordinasi dengan kepolisian, kejaksaan, pengadilan, dan instansi lainnya	Waktu pelaksanaan Koordinasi dengan pihak terkait	12 bulan	Kesepakatan hasil koordinasi	12 kali	30.000.000,00	20.000.000,00
			002	Pembentukan dan Penyelenggaraan Kesekretariatan PPNS	Tingkat penyelesaian pelanggaran Perda dan Perkada	12 bulan	Terlaksananya penyelenggaraan kegiatan PPNS Kab.Sinjai	12 bulan	150.000.000,00	150.000.000,00

**RENCANA KERJA PEMERINTAH DAERAH (RKPD)  
KABUPATEN SINJAI 2021**

Kode Rekening				Nama Kegiatan	Indikator Kinerja Kegiatan dan Kebutuhan Pendanaan					
					Keluaran Kegiatan		Hasil Kegiatan		Pagu Indikatif	
					Tolak Ukur	Target	Tolak Ukur	Target	2021	2022
			003	Percepatan Informasi gangguan Tibumtranmas dan PelanggaranPERDA dan PERKADA	Waktu pelaksanaan percepatan informasi gangguan Tibumtranmas, Pelanggaran PERDA dan PERKADA	12 Bulan	Jumlah laporan gangguan tibumtranmas, pelanggaran PERDA dan Perkada	500 Laporan	68.670.000,00	68.670.000,00
			004	Implementasi Penegakan Hukum Pemanfaatan DBH (Dana Bagi Hasil) Pajak Rokok	Jumlah dan jenis penegakan hukum pemanfaatan DBH pajak rokok	100 %	Terlaksananya penegakan hukum pemanfaatan DBH pajak rokok	100 %	250.000.000,00	250.000.000,00
			006	Pengadaan Papan Himbauan tentang Perda No. 4 Tahun 2015	Jumlah papan hmbauan PERDA yang diadakan	9 Unit	Tersedianya papan himbauan perda	9 Unit	100.000.000,00	100.000.000,00
			007	Sosialisasi tertib peserta didik (PERda No. 4 Tahun 2015)	Jumlah sekolah yang dilakukan sosialisasi	10 Kali	Adanya pemahaman tentang peraturan tertib peserta didik	10 Sekolah	45.000.000,00	50.000.000,00
			008	Pembentukan (MOU) dengan kepolisian, kejaksaan Negeri, dan Pengadilan Negeri	Jumlah MOU yang akan dibuat	3 kali	Terlaksananya MOU dengan pihak terkait	3 Dokumen	150.000.000,00	0,00
			009	Sosialisasi GAKDA Yustisi	Jumlah kecamatan yang dilaksanakan sosialisasi	3 kali	Terlaksananya sosialisasi GAKDA Yustisi	3 kecamatan	45.000.000,00	45.000.000,00
			010	Pengawasan dan Pemantauan Kegiatan Usaha yang memuat Sanksi Tipiring	Persentase pelaksanaan pengawasan dan Pemantauan kegiatan usaha yang memuat sanksi tipiring	100 %	Terlaksananya Pengawasan dan Pemantauan	100 %	60.000.000,00	65.000.000,00
			010	Penyusunan / Pendampingan Regulasi	Jumlah penyusunan/pendampingan regulasi	1 Dokumen	Jumlah regulasi yang akan di buat	1 Dokumen	50.000.000,00	50.000.000,00
			011	Pemeriksaan dan penyidikan Pelanggaran Perda dan Perkada	Persentase Jumlah kasus pelanggaran perda dan perkada	100 %	terlaksananya pemeriksaan dan penyidikan pelanggaran perda dan perkada	100 %	80.000.000,00	90.000.000,00

**RENCANA KERJA PEMERINTAH DAERAH (RKPD)  
KABUPATEN SINJAI 2021**

Kode Rekening				Nama Kegiatan	Indikator Kinerja Kegiatan dan Kebutuhan Pendanaan					
					Keluaran Kegiatan		Hasil Kegiatan		Pagu Indikatif	
					Tolak Ukur	Target	Tolak Ukur	Target	2021	2022
			012	Penyuluhan / Sosialisasi Peraturan Daerah dan Peraturan Kepala Daerah	Waktu Pelaksanaan Sosialisasi Perda dan Perkada	12 bulan	Jumlah Pelaksanaan sosialisasi Perda dan Perkada	9 kali	25.000.000,00	30.000.000,00
			013	Posko Pembantu Pasca Penertiban Penegakan Perda dan Peraturan Kepala Daerah	Waktu pelaksanaan Posko pasca penertiban Perda dan Perkada	12 bulan	Terlaksananya Posko Pembantu Pasca Penertiban Perda dan Perkada	12 bulan	35.000.000,00	40.000.000,00
			015	Pembinaan Penyidik Pegawai Negeri Sipil (PPNS) Daerah	Waktu pelaksanaan pembinaan PPNS	4 kali	Meningkatnya kinerja PPNS	4 kali	25.000.000,00	30.000.000,00
			016	Pembinaan dan Pengawasan Operasional Pengelolaan Rumah Kost, Penginapan, Hotel dan Sejenisnya	Waktu pelaksanaan pembinaan dan pengawasan operasional pengelolaan rumah kost,penginapan dan hotel serta sejenisnya	12 bulan	Laporan pelaksanaan pembinaan dan pengawasan	12 laporan	50.000.000,00	55.000.000,00
25 PROGRAM PENINGKATAN PELAYANAN PENANGGULANGAN BENCANA KEBAKARAN (12 Keg)										
			004	Pengadaan Kendaraan Pemadam Kebakaran	Jumlah kendaraan pemadam kebakaran yang akan diadakan	1 Unit	Tersedianya unit pemadam kebakaran di beberapa kecamatan	1 Unit	1.500.000.000,00	1.550.000.000,00
			005	Pengadaan Mobil Tangki Suply Air DAMKAR	Jumlah Mobil Suply Air Damkar yg akan diadakan	1 Unit	Ketersediaan Mobil Suply Air Damkar	1 Unit	650.000.000,00	0,00
			007	Pengadaan Alat dan Kelengkapan Mobil Damkar	Jumlah alat dan kelengkapan mobil damkar yang diadakan	1 paket	Tersedianya alat dan kelengkapan moil damkar	1 paket	170.000.000,00	130.000.000,00
			008	Pengadaan Alat Pemadam Api Ringan (APAR)	Jumlah APAR yang akan diadakan	25 buah	Tersedianya APAR di tempat-tempat tertentu	25 buah	25.000.000,00	25.000.000,00
			009	Pengadaan Alat Pengisian Ulang Tabung Alat Pemadam Api Ringan (APAR)	Jumlah alat pengisian ulang tabung APAR yang akan diadakan	0 Unit	Tersedianya alat pengisian ulang Tabung APAR	0 unit	45.000.000,00	0,00
			011	Pengadaan pakaian Dinas Pemadam Kebakaran (PDL)	Jumlah anggota Damkar yang mendapatkan fasilitas	100 pasang	Tersedianya Pakaian Kerja Bagi Satgas Damkar	100 pasang	120.000.000,00	120.000.000,00

**RENCANA KERJA PEMERINTAH DAERAH (RKPD)  
KABUPATEN SINJAI 2021**

Kode Rekening				Nama Kegiatan	Indikator Kinerja Kegiatan dan Kebutuhan Pendanaan						
					Keluaran Kegiatan		Hasil Kegiatan		Pagu Indikatif		
					Tolak Ukur	Target	Tolak Ukur	Target	2021	2022	
					pengadaan pakaian kerja						
			012	Pemeliharaan Rutin berkala Kendaraan Dinas Operasional Pemadam Kebakaran	Jumlah kendaraan damkar yang dipelihara rutin berkala	7 Unit	Tersedianya kendaraan damkar dalam kondisi baik dan siap pakai	7 Unit	154.000.000,00	176.000.000,00	
			013	Pemeliharaan rutin berkala Alat Pemadam Api Ringan (APAR)	Jumlah APAR yang dipelihara rutin berkala	23 buah	tersedianya APAR dalam kondisi baik dan siap pakai	23 Buah	15.500.000,00	20.000.000,00	
			014	Pemeliharaan rutin Berkala posko / Garasi Damkar	Jumlah dan jenis pemeliharaan rutin pos Damkar	12 bulan	terpeliharanya pos Damkar	3 Unit	15.000.000,00	20.000.000,00	
			016	Kesiapsiagaan Satuan Tugas Pemadam Kebakaran	Persentase laporan kejadian kebakaran di wilayah manajemen Kebakaran (WMK)	100 %	Tertanganinya laporan kejadian kebakaran	100 %	53.000.000,00	53.000.000,00	
			017	Sosialisasi dan Simulasi pencegahan Penanggulangan Kebakaran	Waktu pelaksanaan Sosialisasi dan Simulasi pemadam kebakaran	9 kali	Terlaksananya sosialisasi dan simulasi pemadam kebakaran	100 %	40.000.000,00	45.000.000,00	
			019	Rehabilitasi sedang/ berat kendaraan dinas operasional pemadam kebakaran	Jumlah kendaraan operasional damkar yang direhabilitasi sedang/berat	2 unit	Tersedianya kendaraan operasional damkar dalam kondisi baik	2 unit	1.000.000.000,00	0,00	
1.01.06.01 Dinas Sosial (53 Keg)											
	00 Rutin (23 Keg)										
	01 PROGRAM PELAYANAN PERKANTORAN (20 Keg)										
			002	Penyediaan Jasa Komunikasi, Sumber Daya Air dan Listrik	Jumlah biaya tagihan telepon, air dan listrik	12 Bulan	Cakupan ketersediaan biaya jasa komunikasi, air dan listrik	3 Jenis	66.000.000,00	66.000.000,00	
			006	Penyediaan Jasa Pemeliharaan dan Perizinan Kendaraan	Jumlah pajak kendaraan dinas/operasional roda 4 dan	56 Unit	Cakupan kendaraan dinas/operasional roda 4 dan roda	56 Unit	10.000.000,00	10.000.000,00	

**RENCANA KERJA PEMERINTAH DAERAH (RKPD)  
KABUPATEN SINJAI 2021**

Kode Rekening				Nama Kegiatan	Indikator Kinerja Kegiatan dan Kebutuhan Pendanaan						
					Keluaran Kegiatan		Hasil Kegiatan		Pagu Indikatif		
					Tolak Ukur	Target	Tolak Ukur	Target	2021	2022	
				Dinas/Operasional	roda 2 yang terbayarkan		2 yang memiliki izin				
			008	Penyediaan Jasa Kebersihan Kantor	Waktu penyediaan jasa kebersihan kantor	12 Bulan	Cakupan ketersediaan jasa kebersihan kantor	12 Bulan	15.760.000,00	15.760.000,00	
			012	Penyediaan Komponen Instalasi Listrik/Penerangan Bangunan Kantor	Jumlah komponen instalasi listrik/penerangan bangunan kantor yang tersedia	12 Bulan	Cakupan ketersediaan komponen instalasi listrik dan penerangan bangunan kantor	100 %	4.675.000,00	4.675.000,00	
			015	Penyediaan Bahan Bacaan dan Peraturan Perundang-undangan	Jumlah bahan bacaan dan peraturan perundang-undangan yang tersedia	12 Bulan	Cakupan ketersediaan bahan bacaan dan peraturan perundang-undangan	4 Jenis	3.600.000,00	3.600.000,00	
			019	Pelayanan Administrasi Kesekretariatan	Waktu pemenuhan pelayanan administrasi kesekretariatan	12 Bulan	Cakupan ketersediaan jasa administrasi kesekretariatan perkantoran	12 Bulan	218.405.340,00	218.405.340,00	
			020	Pengelolaan Keuangan SKPD	Jumlah dokumen administrasi keuangan	12 Dokumen	Tersedianya dokumen administrasi keuangan tepat waktu	12 Dokumen	119.721.270,00	119.721.270,00	
			022	Rapat-Rapat Koordinasi dan Konsultasi dalam dan Luar Daerah	Persentase pemenuhan kebutuhan koordinasi dan konsultasi dalam dan luar daerah	100 %	Terlaksananya kegiatan koordinasi dan konsultasi dalam dan luar daerah	12 Bulan	300.000.000,00	350.000.000,00	
			044	Pengadaan Kendaraan Dinas/Operasional	Jumlah kendaraan dinas/operasional yang tersedia	1 Unit	Cakupan ketersediaan kendaraan dinas/operasional	100 %	100.000.000,00	110.000.000,00	
			046	Pengadaan Perlengkapan Gedung Kantor	Jumlah perlengkapan gedung kantor yang tersedia	10 Unit	Cakupan ketersediaan perlengkapan gedung kantor	100 %	35.000.000,00	40.000.000,00	
			048	Pengadaan Peralatan Gedung Kantor	Jumlah peralatan gedung kantor yang tersedia	10 Unit	Cakupan ketersediaan peralatan gedung kantor	100 %	50.000.000,00	50.500.000,00	
			049	Pengadaan Mebelur	Jumlah mebeleur yang tersedia	20 Unit	Cakupan ketersediaan mebeleur	100 %	25.000.000,00	25.000.000,00	

**RENCANA KERJA PEMERINTAH DAERAH (RKPD)  
KABUPATEN SINJAI 2021**

Kode Rekening				Nama Kegiatan	Indikator Kinerja Kegiatan dan Kebutuhan Pendanaan					
					Keluaran Kegiatan		Hasil Kegiatan		Pagu Indikatif	
					Tolak Ukur	Target	Tolak Ukur	Target	2021	2022
			059	Pemeliharaan Rutin/berkala Gedung Kantor	Jumlah unit gedung kantor yang terpelihara	2 Unit	Cakupan ketersediaan gedung kantor dalam kondisi baik	100 %	33.000.000,00	33.000.000,00
			061	Pemeliharaan Rutin/berkala kendaraan dinas/operasional	Jumlah kendaraan dinas/operasional yang dipelihara	56 Unit	Cakupan ketersediaan kendaraan dinas/operasional dalam kondisi baik	100 %	111.420.000,00	111.420.000,00
			063	Pemeliharaan Rutin/berkala Perlengkapan Gedung Kantor	Jumlah perlengkapan kantor yang dipelihara	10 Unit	Cakupan ketersediaan perlengkapan gedung kantor dalam kondisi baik	100 %	11.000.000,00	11.000.000,00
			065	Pemeliharaan Rutin/Berkala Peralatan Gedung Kantor	Jumlah peralatan gedung kantor yang dipelihara	26 Unit	Cakupan ketersediaan peralatan gedung kantor dalam kondisi baik	100 %	12.500.000,00	12.500.000,00
			066	Pemeliharaan Rutin/Berkala Mebeleur	Jumlah mebeleur yang dipelihara	5 Unit	Terwujudnya peningkatan kerja dengan dukungan mebeleur yang baik	100 %	5.000.000,00	5.000.000,00
			078	Pengadaan Pakaian Dinas beserta kelengkapannya	Jumlah pakaian dinas beserta kelengkapannya yang disediakan	20 Pasang	Jumlah aparatur yang mendapatkan pakaian dinas beserta kelengkapannya	20 Orang	10.000.000,00	10.000.000,00
			081	Pengadaan Pakaian khusus hari-hari tertentu		0		0	12.000.000,00	12.000.000,00
			096	Bimbingan Teknis Implementasi Peraturan Perundang-Undangan	Jumlah peserta bimbingan teknis implementasi peraturan perundang-undangan	6 Orang	Peningkatan pemahaman peserta bimtek implementasi peraturan perundang-undangan	6 Orang	50.000.000,00	50.000.000,00
		02 PROGRAM PELAPORAN KINERJA (3 Keg)								
			001	Penyusunan Laporan Capaian Kinerja dan Ikhtisar Realisasi Kinerja SKPD	Jumlah laporan realisasi fisik dan keuangan perangkat daerah yang disusun setiap bulan	12 Bulan	Cakupan ketersediaan laporan realisasi fisik dan keuangan perangkat daerah	12 Laporan	46.064.746,00	46.064.746,00
			002	Penyusunan Laporan Keuangan Semesteran	Jumlah laporan keuangan yang disusun	2 Dok	Cakupan ketersediaan laporan keuangan	100 %	20.000.000,00	20.000.000,00

**RENCANA KERJA PEMERINTAH DAERAH (RKPD)  
KABUPATEN SINJAI 2021**

Kode Rekening				Nama Kegiatan	Indikator Kinerja Kegiatan dan Kebutuhan Pendanaan					
					Keluaran Kegiatan		Hasil Kegiatan		Pagu Indikatif	
					Tolak Ukur	Target	Tolak Ukur	Target	2021	2022
			009	Penyusunan Dokumen Perencanaan SKPD	Jumlah Dokumen Renstra, Renja, Perubahan Renja, RKA, DPA dan DPPA yang disusun dan ditetapkan	6 Dokumen	Cakupan ketersediaan dokumen perencanaan SKPD	100 %	46.265.577,00	46.265.577,00
06 Sosial (30 Keg)										
15 REHABILITASI SOSIAL PENYANDANG DISABILITAS, ANAK TERLANTAR, LANJUT USIA DAN TUNA SOSIAL DI LUAR PANTI (10 Keg)										
			001	Pendampingan Anak yang Berhadapan dengan Hukum	Jumlah laporan pendampingan anak yang berhadapan dengan hukum	12 Laporan	Cakupan ketersediaan laporan pendampingan anak yang berhadapan dengan hukum	12 Dokumen	61.155.757,00	61.155.757,00
			002	Layanan Data dan Pengaduan masalah sosial Penyandang Disabilitas Terlantar, Lanjut Usia Terlantar, Anak Terlantar, Pengemis, Gelandangan dan Orang Terlantar	Jumlah laporan layanan data dan pengaduan masalah sosial yang tersedia	80 Laporan	Cakupan ketersediaan data layanan dan pengaduan masalah sosial	80 Laporan	278.102.618,00	278.102.618,00
			003	Penjangkauan dan Evakuasi Kedaruratan Penyandang Disabilitas Terlantar, Lanjut Usia Terlantar, Anak Terlantar, Pengemis, Gelandangan dan Orang Terlantar	Jumlah laporan penjangkauan dan evakuasi kedaruratan sosial	12 Laporan	Cakupan ketersediaan laporan penjangkauan dan evakuasi kedaruratan sosial	100 %	153.050.363,00	153.050.363,00
			004	Bantuan Penanganan Penyandang Disabilitas Terlantar, Lanjut Usia Terlantar, Anak Terlantar, Pengemis, Gelandangan dan Orang Terlantar	Jumlah paket bantuan kedaruratan sosial penanganan orang terlantar yang tersedia	50 Paket	Cakupan ketersediaan paket bantuan kedaruratan sosial penanganan orang terlantar	100 %	50.000.000,00	50.000.000,00

**RENCANA KERJA PEMERINTAH DAERAH (RKPD)  
KABUPATEN SINJAI 2021**

Kode Rekening				Nama Kegiatan	Indikator Kinerja Kegiatan dan Kebutuhan Pendanaan					
					Keluaran Kegiatan		Hasil Kegiatan		Pagu Indikatif	
					Tolak Ukur	Target	Tolak Ukur	Target	2021	2022
			007	Biaya Operasional Rehabilitasi Sosial Rumah Tidak Layak Huni	Jumlah rumah tangga miskin yang mendapatkan rehabilitasi sosial rumah tidak layak huni	25 KK	Cakupan rumah tangga miskin yang layak huni	25 Rumah	125.000.000,00	125.000.000,00
			009	Bimbingan Sosial Usaha Ekonomis Produktif Program Rehabilitasi Sosial	Jumlah sasaran rehabilitasi sosial yang mendapatkan bimbingan sosial	80 Orang	Cakupan sasaran rehabilitasi sosial yang melakukan usaha ekonomis produktif	80 Orang	53.079.908,00	53.079.908,00
			010	Bantuan Program Rehabilitasi Sosial	Jumlah paket bantuan program rehabilitasi sosial	80 Paket	Jumlah sasaran rehabilitasi sosial yang mendapatkan paket usaha ekonomis produktif	80 Orang	90.000.000,00	90.000.000,00
			011	Sosialisasi tentang Kegiatan Rehabilitasi Sosial	Jumlah aparatur dan masyarakat yang mengikuti sosialisasi tentang penanganan rehabilitasi sosial	100 Orang	Jumlah aparatur dan masyarakat yang mengetahui penanganan rehabilitasi sosial	100 Orang	75.000.000,00	75.000.000,00
			013	Penyusunan Rancangan Peraturan Daerah tentang Penyandang Disabilitas	Dokumen rancangan peraturan daerah tentang Penyandang Disabilitas	1 Dokumen	Tersedianya Dokumen rancangan peraturan daerah tentang Penyandang Disabilitas	1 Dokumen	80.000.000,00	0,00
			014	Pengadaan Peralatan Bantu bagi Penyandang Disabilitas Penerima Layanan Panti Rehabilitasi Sosial Penyandang Disabilitas di Provinsi dan Luar Panti di Kabupaten/Kota	Jumlah penyandang disabilitas yang memperoleh peralatan bantu	10 Orang	Tersedianya alat bantu bagi penyandang disabilitas	10 Unit	50.000.000,00	50.000.000,00
		16 PERLINDUNGAN DAN JAMINAN SOSIAL PADA SAAT TANGGAP DAN PASCA BENCANA (6 Keg)								
			001	Penanganan Pasca Bencana Alam dan Sosial	Jumlah laporan penanganan pasca bencana alam dan sosial	12 Laporan	Cakupan ketersediaan laporan penanganan pasca bencana alam dan sosial	12 Laporan	131.879.210,00	131.879.210,00
			002	Bantuan Penanganan Pasca Bencana Alam dan Sosial	Jumlah paket bantuan penanganan pasca bencana	1 Paket	Cakupan ketersediaan paket bantuan penanganan pasca	100 %	200.000.000,00	200.000.000,00

**RENCANA KERJA PEMERINTAH DAERAH (RKPD)  
KABUPATEN SINJAI 2021**

Kode Rekening				Nama Kegiatan	Indikator Kinerja Kegiatan dan Kebutuhan Pendanaan						
					Keluaran Kegiatan		Hasil Kegiatan		Pagu Indikatif		
					Tolak Ukur	Target	Tolak Ukur	Target	2021	2022	
					alam dan sosial		bencana alam dan sosial				
			004	Pemeliharaan Rutin/Berkala Taman Makam Pahlawan	Jumlah taman makam pahlawan dan makam pahlawan yang terpelihara	3 Tempat	Tersedianya taman makam pahlawan dan makam pahlawan yang tertata dan terpelihara	3 Tempat	36.800.000,00	36.800.000,00	
			005	Pelaksanaan Hari-Hari Besar Nasional	Jumlah laporan pelaksanaan hari-hari besar nasional	2 Laporan	Tersedianya laporan pelaksanaan kegiatan hari-hari besar nasional	2 Laporan	67.673.240,00	67.673.240,00	
			006	Bulan Bakti Kesetiakawanan Sosial (BBKSN)	Jumlah laporan pelaksanaan bulan bakti kesetiakawanan sosial nasional	1 Laporan	Tersedianya laporan kegiatan bulan bakti kesetiakawanan sosial nasional	1 Laporan	50.000.000,00	50.000.000,00	
			008	Sosialisasi tentang Kegiatan Perlindungan Sosial, Jaminan Sosial dan BDT	Jumlah aparatur dan masyarakat yang mengikuti sosialisasi tentang perlindungan sosial, jaminan sosial dan BDT	100 Orang	Jumlah aparatur dan masyarakat yang memahami program perlindungan sosial, jaminan sosial dan BDT	100 Orang	75.000.000,00	75.000.000,00	
		17 BANTUAN SOSIAL BERBASIS KELUARGA MISKIN (5 Keg)									
			003	Pendampingan dan Monitoring Program Keluarga Harapan	Jumlah laporan pendampingan dan monitoring program keluarga harapan	4 Laporan	Cakupan ketersediaan laporan pendampingan dan monitoring program keluarga harapan	4 Triwulan	84.461.480,00	84.461.480,00	
			004	Monitoring dan Evaluasi Program Bantuan Pangan Non Tunai (BPNT)	Jumlah laporan monitoring dan evaluasi program bantuan pangan non tunai	4 Laporan	Cakupan ketersediaan laporan monitoring dan evaluasi program bantuan pangan non tunai	4 Triwulan	56.993.210,00	56.993.210,00	
			005	Bantuan Jaminan Sosial bagi PMKS Non Produktif	Jumlah PMKS non produktif yang mendapatkan jaminan sosial	100 Orang	Tersedianya layanan jaminan sosial bagi PMKS non produktif	100 Orang	100.000.000,00	100.000.000,00	

**RENCANA KERJA PEMERINTAH DAERAH (RKPD)  
KABUPATEN SINJAI 2021**

Kode Rekening				Nama Kegiatan	Indikator Kinerja Kegiatan dan Kebutuhan Pendanaan					
					Keluaran Kegiatan		Hasil Kegiatan		Pagu Indikatif	
					Tolak Ukur	Target	Tolak Ukur	Target	2021	2022
			006	Pelayanan dan Pemutakhiran Data Penerima Bantuan Iuran (PBI) JKN-KIS	Waktu pelayanan dan pemutakhiran data penerima bantuan iuran JKN-KIS	12 Bulan	Cakupan ketersediaan pelayanan dan pemutakhiran data penerima bantuan iuran JKN-KIS	12 Bulan	100.000.000,00	100.000.000,00
			007	Sosialisasi tentang Kegiatan Bantuan Sosial Berbasis Keluarga Miskin	Jumlah aparatur dan masyarakat yang mengikuti sosialisasi tentang bantuan sosial berbasis masyarakat	100 Orang	Jumlah aparatur dan masyarakat yang memahami kegiatan bantuan sosial berbasis masyarakat	100 Orang	75.000.000,00	75.000.000,00
		18 PEMBERDAYAAN MASYARAKAT MISKIN (9 Keg)								
			001	Pemutakhiran Basis Data Terpadu (BDT) berbasis Aplikasi	Jumlah pemutakhiran basis data terpadu yang terverifikasi dan valid	9 Dokumen	Cakupan ketersediaan pemutakhiran basis data terpadu tiap kecamatan	9 Kecamatan	273.982.340,00	273.982.340,00
			003	Bimbingan Keterampilan Usaha KUBE Keluarga Miskin	Jumlah keluarga miskin yang mengikuti bimbingan keterampilan usaha KUBE	500 Orang	Cakupan keluarga miskin yang mengikuti bimbingan keterampilan usaha KUBE	500 Orang	64.185.266,00	64.185.266,00
			005	Bantuan usaha KUBE bagi PMKS	Jumlah paket bantuan usaha KUBE bagi PMKS	50 KUBE	Tersedianya paket bantuan usaha KUBE bagi PMKS	50 paket	500.000.000,00	500.000.000,00
			006	Sosialisasi tentang Kegiatan Pemberdayaan Masyarakat Miskin	Jumlah aparatur dan masyarakat yang mengikuti sosialisasi tentang pemberdayaan masyarakat miskin	100 Orang	Jumlah aparatur dan masyarakat yang memahami kegiatan pemberdayaan masyarakat miskin	100 Orang	75.000.000,00	75.000.000,00
			007	Pemberdayaan Potensi Sumber Kesejahteraan Sosial Masyarakat	Jumlah tenaga kesejahteraan sosial kecamatan dan pekerja sosial masyarakat dalam penanganan pelayanan kesejahteraan sosial	9 Orang	Terlaksananya pendampingan program sosial kemasyarakatan di kecamatan	9	132.702.050,00	132.702.050,00
			008	Bimbingan Manajemen Pengurus Karang Taruna		0		0	40.000.000,00	40.000.000,00

**RENCANA KERJA PEMERINTAH DAERAH (RKPD)  
KABUPATEN SINJAI 2021**

Kode Rekening				Nama Kegiatan	Indikator Kinerja Kegiatan dan Kebutuhan Pendanaan					
					Keluaran Kegiatan		Hasil Kegiatan		Pagu Indikatif	
					Tolak Ukur	Target	Tolak Ukur	Target	2021	2022
			009	Monitoring dan Evaluasi Program Pemberdayaan Masyarakat Miskin		0		0	50.000.000,00	50.000.000,00
			011	Rehabilitasi dan Pengadaan Peralatan Layanan Pusat Kesejahteraan Sosial (Puskesmas)	Jumlah peralatan layanan Puskesmas yang tersedia	5 Unit	Tersedianya peralatan layanan bagi Puskesmas	5 Unit	100.000.000,00	100.000.000,00
			012	Revitalisasi dan Pengadaan Perangkat Pengolah Data untuk mendukung Pusat Layanan Data Sosial di Kabupaten/Kota	Jumlah perangkat pengolah data yang tersedia	5 Unit	Tersedianya perangkat pengolah data	5 Unit	100.000.000,00	100.000.000,00
1.02.01.01 Dinas Perhubungan (52 Keg)										
	00 Rutin (22 Keg)									
	01 PROGRAM PELAYANAN PERKANTORAN (19 Keg)									
			002	Penyediaan Jasa Komunikasi, Sumber daya Air dan Listrik	Waktu Pemenuhan Jasa Listrik, Sumber Air dan Komunikasi di Kantor	12 Bulan	Waktu Pelayanan Listrik, Sumber Daya Air dan Telepon	12 Bulan	57.900.000,00	57.900.000,00
			006	Penyediaan Jasa pemeliharaan dan perizinan kendaraan dinas/oprasional	Jumlah Kendaraan Dinas/Operasional yang Terpelihara	37 unit	Jumlah Kendaraan Dinas yang Layak Jalan	37 Unit	20.000.000,00	21.000.000,00
			008	Penyediaan jasa kebersihan kantor	Waktu Pemenuhan Penyediaan Jasa Kebersihan Kantor	12 Bulan	Terpeliharanya Kebersihan Gedung Kantor	1 Unit	4.810.000,00	4.900.000,00
			012	Penyediaan Komponen Instalasi Listrik/Penerangan Bangunan Kantor	Jumlah Komponen Instalasi Listrik/ Penerangan Bangunan Kantor Yang Tersedia	25 unit	Terpeliharanya Layanan Penerangan Kantor	100 %	2.970.000,00	0,00

**RENCANA KERJA PEMERINTAH DAERAH (RKPD)  
KABUPATEN SINJAI 2021**

Kode Rekening				Nama Kegiatan	Indikator Kinerja Kegiatan dan Kebutuhan Pendanaan					
					Keluaran Kegiatan		Hasil Kegiatan		Pagu Indikatif	
					Tolak Ukur	Target	Tolak Ukur	Target	2021	2022
			015	Penyediaan bahan bacaan dan peraturan perundang-undangan	Waktu Penyediaan Bahan Bacaan Peraturan Peundang-Undangan	12 Bulan	Terpenuhinya Kebutuhan Sumber Daya Aparatur	11 Jenis	5.800.000,00	5.900.000,00
			019	Pelayanan Administrasi Kesekretariatan	Waktu Pemenuhan Pelayanan Administrasi Kesekretariatan	12 Bulan	Tertib dan Lancarnya Administrasi Kesekretariatan dan Kepegawaian	100 %	465.740.000,00	465.740.000,00
			020	Pengelolaan Keuangan SKPD	Jumlah Dokumen Administrasi Keuangan	12 Dok	Terpenuhinya Pengelolaan Administrasi Keuangan SKPD Yang Tertib	5 Orang	50.000.000,00	50.000.000,00
			022	Rapat-Rapat Koordinasi dan Konsultasi Dalam dan Luar Daerah	Presentase Pemenuhan Kebutuhan Koordinasi dan Konsultasi Dalam dan Luar Daerah	100 %	Jumlah Laporan Hasil Konsultasi dan Koordinasi	12 Kali	220.105.000,00	220.105.000,00
			026	Penyediaan Jasa Jaminan Kecelakaan Kerja (JKK)	Waktu Pemenuhan Penyediaan Jasa JKK Non PNS	12 bulan	terpenuhinya asuransi kecelakaan kerja bagi non PNS	12 bulan	17.000.000,00	17.000.000,00
			044	Pengadaan Kendaraan Dinas/Operasional	Jumlah Kendaraan Dinas Yang Tersedia	2 Unit	Terpenuhinya Kebutuhan Kendaraan Dinas	100 %	95.000.000,00	95.000.000,00
			046	Pengadaan Perlengkapan Gedung Kantor	Jumlah Perlengkapan Gedung Kantor yang Tersedia	4 Unit	Terpenuhinya Kebutuhan Perlengkapan Gedung Kantor bagi Aparatur	100 %	21.300.000,00	21.300.000,00
			048	Pengadaan Peralatan Gedung Kantor	Jumlah Peralatan Gedung Kantor yang tersedia	7 Unit	Terpenuhinya Kebutuhan Peralatan Kantor	100 %	64.500.000,00	50.000.000,00
			049	Pengadaan Mebeleur	Jumlah Mebeleur yang tersedia	1 Unit	Terpenuhinya Mebeleur Kantor	100 %	10.000.000,00	24.000.000,00
			059	Pemeliharaan Rutin/Berkala Gedung Kantor	Waktu Penyediaan Pemeliharaan Rutin Gedung Kantor	12 Bulan	Tersedianya Gedung Kantor yang Baik dan Representasi	100 %	21.500.000,00	21.500.000,00

**RENCANA KERJA PEMERINTAH DAERAH (RKPD)  
KABUPATEN SINJAI 2021**

Kode Rekening				Nama Kegiatan	Indikator Kinerja Kegiatan dan Kebutuhan Pendanaan					
					Keluaran Kegiatan		Hasil Kegiatan		Pagu Indikatif	
					Tolak Ukur	Target	Tolak Ukur	Target	2021	2022
			061	Pemeliharaan Rutin/Berkala Kendaraan Dinas/Operasional	Waktu Penyediaan Pemeliharaan Rutin Kendaraan Dinas	12 Bulan	Tersedianya Kendaraan Dinas Operasional dalam Kondisi Baik dan Siap Pakai	100 %	130.000.000,00	130.000.000,00
			063	Pemeliharaan Rutin/Berkala Perlengkapan Gedung Kantor	Waktu Penyediaan Pemeliharaan Rutin Perlengkapan Kantor	12 Bulan	Tersedianya Perlengkapan Kantor yang siap pakai	100 %	3.050.000,00	3.050.000,00
			065	Pemeliharaan Rutin/Berkala Peralatan Gedung Kantor	Waktu Penyediaan Pemeliharaan Rutin Peralatan Kantor	12 Bulan	Tersedianya Peralatan Gedung Kantor dalam keadaan baik dan siap pakai	100 %	15.000.000,00	15.000.000,00
			078	Pengadaan Pakaian Dinas Beserta Perlengkapannya	Jumlah Pakaian Dinas Beserta Perlengkapannya yang Tersedia	130 Pasang	Terpenuhinya Pakaian Dinas Harian Beserta Atributnya pada Pegawai Perhubungan	130 Orang	82.730.000,00	82.730.000,00
			096	Bimbingan Teknis Implementasi Peraturan Perundang-Undangan	Jumlah Pegawai yang Mengikuti Bimtek/Diklat	10 Orang	Peningkatan Kapasitas Sumber Daya Manusia	10 Orang	80.000.000,00	90.000.000,00
02 PROGRAM PELAPORAN KINERJA (3 Keg)										
			001	Penyusunan Laporan Capaian Kinerja dan Ikhtisar Realisasi Kinerja SKPD	Jumlah Laporan Capaian Kinerja SKPD yang Disusun	1 Dokumen	Tersedianya Laporan Capaian Kinerja dan Ikhtisar Realisasi Kinerja SKPD	0 Dokumen	15.950.000,00	16.950.000,00
			002	Penyusunan Laporan Keuangan Semesteran	Jumlah Laporan Keuangan yang disusun	2 Kali	Tersedianya Laporan Keuangan Semesteran	2 Laporan	14.379.000,00	14.379.000,00
			009	Penyusunan Dokumen Perencanaan SKPD	Jumlah Dokumen Perencanaan SKPD yang Disusun	7 Dokumen	Jumlah Dokumen Perencanaan	0 Dokumen	34.630.000,00	35.630.000,00
01 Perhubungan (30 Keg)										
15 PROGRAM PENINGKATAN SARANA DAN PRASARANA PERHUBUNGAN (3 Keg)										
			002	Pembangunan Halte Bus	Jumlah Halte Bus yang	2 Unit	Tersedianya Halte Bus yang siap	2 Unit	40.000.000,00	40.000.000,00

**RENCANA KERJA PEMERINTAH DAERAH (RKPD)  
KABUPATEN SINJAI 2021**

Kode Rekening	Nama Kegiatan	Indikator Kinerja Kegiatan dan Kebutuhan Pendanaan					
		Keluaran Kegiatan		Hasil Kegiatan		Pagu Indikatif	
		Tolak Ukur	Target	Tolak Ukur	Target	2021	2022
		terbangun		pakai			
005	Pembangunan Tambatan perahu	Jumlah Tambatan Perahu yang dibangun	50 Meter	Tersedianya Tambatan perahu yang siap pakai	50 Meter	100.000.000,00	100.000.000,00
008	Pemeliharaan Sarana dan Prasarana perhubungan Laut	Waktu penyediaan pemeliharaan sarana dan prasarana perhubungan laut	12 Bulan	Tersedianyasarana dan prasarana perhubungan laut dalam kondisi baik dan siap pakai	12 bulan	50.000.000,00	50.000.000,00
17 PROGRAM PENINGKATAN PELAYANAN ANGKUTAN (16 Keg)							
002	Penyusunan kebijakan, norma, Standar dan Prosedur bidang perhubungan	Jumlah Perda dan Perbup	1 Perda	Tersedianya Perda Dinas Perhubungan	1 Perda	200.000.000,00	0,00
015	Update Data base Perhubungan	Jumlah Data Base Bidang Perhubungan yang tersusun	1 Dokumen	Tersedianya Data Base Bidang Perhubungan yang Ter Update dan Akurat	1 Dokumen	60.000.000,00	65.000.000,00
016	Analisis Dampak Lalu Lintas	Prosentase Rekomendasi yang ditindak lanjuti terhadap Permohonan yang Diterima	100 %	Rekomendasi dan Penetapan Hasil Andal	100 %	17.000.000,00	18.000.000,00
018	Pengawasan dan Pengendalian Lalu Lintas dan Angkutan Umum dalam Rangka Lebaran dan Tahun Baru	Jumlah Kawasan Yang Terpantau	5 Titik	Lancarnya Arus Mudik dan Balik serta Tersedianya Armada Angkutan Lebaran	5 Titik	40.000.000,00	40.000.000,00
021	Pengendalian, Pengawasan dan Pemantauan Arus Lalu Lintas	Jumlah Kawasan yang Terpantau	8 Kecamatan	Terciptanya Kondisi Lalu Lintas yang Tertib, Aman dan Lancar	8 Kecamatan	90.000.000,00	100.000.000,00
023	Tertib Lalu Lintas (Wahana Tata Nugraha)	Jumlah Pelaksana WTN	2 Kali	Tersedianya Hasil Penilaian Tertib Lalu Lintas di Kabupaten Sinjai	2 Kali	25.000.000,00	25.000.000,00
024	Penertiban dan Pelayanan Kepelabuhanan	Jumlah Pelabuhan yang Dilayani	4 Kecamatan	Tertibnya Tempat Labuh Dipealbuhan	4 Kecamatan	40.000.000,00	45.000.000,00

**RENCANA KERJA PEMERINTAH DAERAH (RKPD)  
KABUPATEN SINJAI 2021**

Kode Rekening				Nama Kegiatan	Indikator Kinerja Kegiatan dan Kebutuhan Pendanaan					
					Keluaran Kegiatan		Hasil Kegiatan		Pagu Indikatif	
					Tolak Ukur	Target	Tolak Ukur	Target	2021	2022
						n				
			027	Operasional Bus Sekolah dan Mobil Pickup	Jumlah Bus Sekolah dan Pick Up yang Beroperasi	10 Unit	Tersedianya Bus Sekolah dan Pick Up yang Siap Pakai	10 Unit	50.000.000,00	50.000.000,00
			029	Pemeriksaan dan Penertiban Kendaraan Bermotor Terpadu	Jumlah Kendaraan yang diperiksa dan ditertibkan di Jalan	289 Unit	Tersedianya Angkutan Umum dan Angkutan Barang yang Layak Jalan dan Tertib Perizinan Angkutan Umum dan Barang Sesuai Prosedur dan Terciptanya Kepatuhan dan Budaya Keamanan dan Keselamatan Berlalu Lintas	0 Unit	30.000.000,00	30.000.000,00
			031	Pemeliharaan Kapal Laut/Speed Boat	Waktu Penyediaan Pemeliharaan Kapal Laut	12 Bulan	Tersedianya Kapal dalam Kondisi baik dan siap pakai	12 Bulan	100.000.000,00	100.000.000,00
			033	Sosialisasi Keselamatan Angkutan Darat	Jumlah Kegiatan Sosialisasi	1 Kali	Meningkatnya Pemahaman Masyarakat Tentang Pentingnya Keselamatan Berlalu Lintas	1 Kali	25.000.000,00	25.000.000,00
			035	Pemilihan Pelajar Pelopor Tertib Lalu Lintas dan Awak Angkutan Umum	Jumlah Pelajar Pelopor Tertib Lalu Lintas dan Awak Angkutan Umum yang Terpilih	3 Orang		3 Orang	25.000.000,00	25.000.000,00
			037	Koordinasi Penyelenggaraan LLAJ	Jumlah Laporan Hasil Koordinasi Penyelenggara LLAJ	4 Dok		4 Dok	40.000.000,00	40.000.000,00
			038	Pembinaan Usaha Angkutan	Jumlah Usaha Angkutan yang Dibina	260 Unit	Tersedianya Angkutan Umum yang Sesuai dengan Standar Pelayanan Minimal Angkutan Umum	0 Unit	38.905.700,00	39.905.700,00
			039	Pengelolaan Terminal Angkutan Darat	Jumlah Terminal Yang terkelola dengan baik	14 wil	Terciptanya keamanan dan kenyamanan pada terminal	12 bulan	272.471.000,00	272.471.000,00
			040	Pemeliharaan Fasilitas Terminal angkutan darat	Jumlah Fasilitas Terminal yang Terpelihara	1 Unit		1 Unit	20.000.000,00	20.000.000,00
		19 PROGRAM PENGENDALIAN DAN PENGAMANAN LALU LINTAS (9 Keg)								

**RENCANA KERJA PEMERINTAH DAERAH (RKPD)  
KABUPATEN SINJAI 2021**

Kode Rekening				Nama Kegiatan	Indikator Kinerja Kegiatan dan Kebutuhan Pendanaan					
					Keluaran Kegiatan		Hasil Kegiatan		Pagu Indikatif	
					Tolak Ukur	Target	Tolak Ukur	Target	2021	2022
			001	Pengadaan dan Pemasangan Rambu-rambu Lalu Lintas	Jumlah Rambu-Rambu Lalu Lintas yang terpasang	100 Buah		0 Buah	150.000.000,00	150.000.000,00
			002	Pekerjaan/pengadaan Marka Jalan dan Zebra Cross	Panjang Marka Jalan yang berfungsi	1000 Meter		1000 Meter	50.000.000,00	50.000.000,00
			003	Pengadaan dan Pemasangan Pagar Pengaman jalan	Jumlah Pagar Pengaman Jalan yang berfungsi	100 M		0 M	545.000.000,00	555.000.000,00
			004	Pengadaan dan Pemasangan Traffic/Warning Light	Jumlah TrafficWarning Light yang berfungsi	1 Unit		1 Unit	400.000.000,00	0,00
			006	Pengadaan dan pemasangan deliniator	Jumlah Deliniator yang berfungsi	50 Buah		50 Buah	33.000.000,00	35.000.000,00
			007	Pengadaan dan pemasangan cermin tikungan	Jumlah Cermin Tikungan yang berfungsi	2 Unit		2 Unit	10.000.000,00	10.000.000,00
			008	Pekerjaan Zona Selamat Sekolah	Jumlah Zona Selamat Sekolah yang berfungsi	1 Paket		1 Paket	100.000.000,00	100.000.000,00
			009	Pengadaan dan Pemasangan Rambu Suar	Jumlah Rambu Suar yang Berfungsi	1 Unit		0 Unit	30.000.000,00	60.000.000,00
			010	Pemeliharaan Fasilitas Lalu lintas Darat	Jumlah Fasilitas Lalu lintas yang terpelihara	7 paket	Tersedianya fasilitas lalu lintas dalam kondisi baik	7 paket	200.000.000,00	200.000.000,00
				20 PROGRAM PENINGKATAN KELAIKAN PENGOPERASIAN KENDARAAN BERMOTOR (2 Keg)						
			003	Kalibrasi dan agreditasi alat uji kendaraan bermotor	Jumlah Alat Uji yang Dikalibrasi	6 Unit		6 Unit	22.000.000,00	0,00
			004	Uji Kelayakan kendaraan bermotor	Jumlah Kendaraan yang lulus uji Layak Jalan	1800 unit	Tersedianya sarana transportasi/kendaraan bermotor yang laik jalan	1800 unit	140.000.000,00	140.000.000,00
1.02.02.01 Dinas Lingkungan Hidup dan Kehutanan (87 Keg)										
	00 Rutin (27 Keg)									
	01 PROGRAM PELAYANAN PERKANTORAN (22 Keg)									

**RENCANA KERJA PEMERINTAH DAERAH (RKPD)  
KABUPATEN SINJAI 2021**

Kode Rekening				Nama Kegiatan	Indikator Kinerja Kegiatan dan Kebutuhan Pendanaan					
					Keluaran Kegiatan		Hasil Kegiatan		Pagu Indikatif	
					Tolak Ukur	Target	Tolak Ukur	Target	2021	2022
			002	Penyediaan Jasa Komunikasi Sumber Daya Air, dan Listrik	Cakupan ketersediaan biaya jasa komunikasi, sumber daya air dan listrik	7 Rekening	Jumlah sumber daya air, listrik dan telepon yang tersedia	7 Rekening	65.000.000,00	70.000.000,00
			006	Penyediaan Jasa Pemeliharaan dan Perizinan Kendaraan Dinas/Operasional	Cakupan kendaraan dinas/operasional roda 6, 4, 3 dan roda 2 yang memiliki izin	100 %	Jumlah kendaraan dinas/operasional yang layak jalan	100 %	32.000.000,00	34.000.000,00
			008	Penyediaan Jasa Kebersihan Kantor	Cakupan ketersediaan jasa kebersihan kantor	2 Bulan	Terselenggaranya kebersihan dan kenyamanan kantor	12 Bulan	18.000.000,00	20.000.000,00
			009	Penyusunan SOP	Jumlah SOP yang tersusun	20 SOP	Jumlah kegiatan yang memiliki standar operasional prosedur	20 SOP	35.000.000,00	0,00
			012	Penyediaan Komponen Instalasi Listrik/Penerangan Bangunan Kantor	Cakupan ketersediaan komponen instalasi listrik dan penerangan bangunan kantor	60 Unit	Terselenggaranya penerangan kantor	100 %	4.800.000,00	5.000.000,00
			015	Penyediaan Bahan Bacaan dan Peraturan Perundang-undangan	Cakupan ketersediaan bahan bacaan dan peraturan perundang-undangan	48 Exemplar	Peningkatan layanan informasi bagi aparatur	100 %	5.280.000,00	5.280.000,00
			019	Pelayanan Administrasi Kesekretariatan	Cakupan ketersediaan administrasi kesekretariatan	12 Bulan	Fasilitasi pelayanan perkantoran	12 Bulan	138.000.000,00	150.000.000,00
			020	Pengelolaan Keuangan SKPD	Cakupan Pengelolaan Keuangan	12 Bulan	Fasilitasi Pengelolaan keuangan	12 Bulan	65.000.000,00	68.000.000,00
			022	Rapat - Rapat Koordinasi dan Konsultasi Dalam Dan Luar Daerah	Jumlah laporan hasil perjalanan dinas	125 Laporan	Terselenggaranya konsultasi dalam dan luar daerah	125 Kali	500.000.000,00	600.000.000,00
			026	Penyediaan Jasa jaminan Kecelakaan Kerja (JKK Non PNS)	Cakupan ketersediaan jasa jaminan kecelakaan kerja non PNS	292 Orang	Cakupan pemenuhan jaminan kecelakaan kerja bagi aparatur Non PNS	100 %	59.568.000,00	63.072.000,00
			044	Pengadaan Kendaraan Dinas/Operasional	Jumlah dan jenis kendaraan dinas/operasional yang	2 Unit	Peningkatan kinerja pelayanan administrasi perkantoran dan	100 %	425.000.000,00	0,00

**RENCANA KERJA PEMERINTAH DAERAH (RKPD)  
KABUPATEN SINJAI 2021**

Kode Rekening				Nama Kegiatan	Indikator Kinerja Kegiatan dan Kebutuhan Pendanaan						
					Keluaran Kegiatan		Hasil Kegiatan		Pagu Indikatif		
					Tolak Ukur	Target	Tolak Ukur	Target	2021	2022	
					disediakan			keuangan			
			046	Pengadaan Perlengkapan Gedung Kantor	Jumlah dan jenis perlengkapan kantor yang diadakan	13 Unit	Cakupan ketersediaan perlengkapan Gedung Kantor	100 %	78.000.000,00	47.508.000,00	
			048	Pengadaan Peralatan Gedung Kantor	Jumlah dan Jenis Peralatan kantor yang Disediakan	12 Unit	Cakupan ketersediaan peralatan Gedung Kantor	100 %	140.000.000,00	100.000.000,00	
			051	Pengadaan Instalasi Listrik	Jumlah Daya Instalasi listrik yang disediakan	0 Unit	Cakupan ketersediaan Instalasi listrik	0 Unit	70.000.000,00	0,00	
			059	Pemeliharaan Rutin Berkala / Gedung Kantor	Jumlah unit gedung kantor yang dipelihara	2 Unit	Cakupan ketersediaan gedung kantor yang representatif	2 Unit	15.000.000,00	16.700.000,00	
			061	Pemeliharaan Rutin/Berkala Kendaraan Dinas/Operasional	Jumlah kendaraan dinas/operasional yang dipelihara	28 Unit	Cakupan ketersediaan kendaraan dinas/operasional yang layak jalan	28 Unit	147.500.000,00	147.500.000,00	
			063	Pemeliharaan Rutin / Berkala Perlengkapan Gedung Kantor	Jumlah dan jenis perlengkapan gedung kantor yang dipelihara rutin	20 Unit	Cakupan perlengkapan gedung kantor yang berfungsi baik	20 Unit	11.000.000,00	11.000.000,00	
			065	Pemeliharaan Rutin / Berkala Peralatan Gedung Kantor	Jumlah dan jenis peralatan gedung kantor yang dipelihara rutin	20 Unit	Cakupan peralatan gedung kantor yang berfungsi baik	100 %	14.600.000,00	14.600.000,00	
			066	Pemeliharaan Rutin/Berkala Meubelair	Jumlah meubelair yang dipelihara rutin	10 Unit	Cakupan meubelair kantor yang berfungsi baik	100 %	20.000.000,00	0,00	
			078	Pengadaan Pakaian Dinas Beserta Perlengkapannya	Jumlah dan jenis Pakaian Dinas Beserta Perlengkapannya yang diadakan	50 Stel	Kedisiplinan aparatur dalam berpakaian dinas	100 %	23.000.000,00	46.000.000,00	
			081	Pengadaan Pakaian Khusus Hari-Hari Tertentu	Jumlah dan jenis pakaian khusus hari-hari tertentu yang	40 Stel	Kedisiplinan aparatur dalam berpakaian khusus hari-hari	100 %	18.400.000,00	0,00	

**RENCANA KERJA PEMERINTAH DAERAH (RKPD)  
KABUPATEN SINJAI 2021**

Kode Rekening				Nama Kegiatan	Indikator Kinerja Kegiatan dan Kebutuhan Pendanaan					
					Keluaran Kegiatan		Hasil Kegiatan		Pagu Indikatif	
					Tolak Ukur	Target	Tolak Ukur	Target	2021	2022
					disediakan		tertentu			
			096	Bimbingan Teknis Implementasi Peraturan Perundang-Undangan	Jumlah aparatur yang mengikuti bimtek/pelatihan	5 Orang	Meningkaatnya kinerja aparatur dalam pelayanan kantor	5 Orang	125.000.000,00	96.000.000,00
		02 PROGRAM PELAPORAN KINERJA (5 Keg)								
			001	Penyusunan Laporan Kinerja dan Ikhtisar Realisasi Kinerja SKPD	Jumlah laporan kinerja dinas yang disusun	1 Laporan	Nilai SAKIP	63	4.746.000,00	5.392.000,00
			006	Pengelolaan dan Pengembangan Aplikasi Sistem Informasi Dinas	Jumlah dan jenis aplikasi yang dikelola	1 Jenis	Ketersediaan aplikasi sistem informasi dinas	1 Jenis	45.000.000,00	45.000.000,00
			009	Penyusunan Dokumen Perencanaan SKPD	Jumlah dokumen perencanaan SKPD yang disusun	7 Dokumen	Prosentase dokumen perencanaan yang disusun pada tahun berjalan	100 %	43.000.000,00	44.000.000,00
			013	Penyusunan Pelaporan Keuangan Semester dan Akhir Tahun	Jumlah laporan keuangan yang tersusun	2 Laporan	Cakupan ketersediaan Catatan atas Laporan Keuangan (CALK)	2 Laporan	4.000.000,00	4.000.000,00
			015	Monitoring dan Evaluasi Anggaran Program/Kegiatan	Jumlah laporan monitoring program kegiatan dan realisasi kinerja yang disusun	16 Laporan	Cakupan ketersediaan laporan pelaksanaan program, kegiatan setiap bulan dan laporan kinerja	16 Laporan	35.750.000,00	38.950.000,00
		02 Lingkungan Hidup (60 Keg)								
		15 PROGRAM PENGELOLAAN PERSAMPAHAN DAN LIMBAH B3 (18 Keg)								
			001	Peningkatan Pelayanan dan Pengelolaan sampah	Cakupan layanan persampahan	9 Kecamatan	Presentase sampah yang tertangani	100 %	3.250.000.000,00	3.500.000.000,00

**RENCANA KERJA PEMERINTAH DAERAH (RKPD)  
KABUPATEN SINJAI 2021**

Kode Rekening				Nama Kegiatan	Indikator Kinerja Kegiatan dan Kebutuhan Pendanaan					
					Keluaran Kegiatan		Hasil Kegiatan		Pagu Indikatif	
					Tolak Ukur	Target	Tolak Ukur	Target	2021	2022
			002	Pemeliharaan Prasarana dan Sarana Persampahan	Jumlah dan jenis sarana dan prasarana persampahan yang berfungsi baik	98 Unit	Presentase prasarana dan sarana persampahan yang berfungsi baik	100 %	1.800.000.000,00	2.000.000.000,00
			003	Pembinaan Adipura	Jumlah kelurahan / desa yang dibina dalam penilaian ADIPURA	4 Kelurahan	Cakupan wilayah yang bersih	4 Adipura	70.000.000,00	75.000.000,00
			004	Pembinaan Sekolah Adiwiyata	Jumlah sekolah yang ditetapkan sebagai sekolah adiwiyata tingkat Kabupaten/Provinsi/Nasional/Mandiri	32 Sekolah	Cakupan sekolah yang dibina dan berbudaya lingkungan	32 Sekolah	47.000.000,00	55.000.000,00
			005	Pengelolaan TPA	Nilai TPA	74	Peningkatan operasi dan TPA yang berfungsi baik	1 Unit	120.000.000,00	140.000.000,00
			006	Penyediaan Prasarana dan Sarana Pengelolaan Persampahan	Jumlah dan jenis prasarana dan sarana pengelolaan persampahan yang tersedia	30 Unit	Cakupan ketersediaan Prasarana dan Sarana Persampahan	30 Unit	350.000.000,00	375.000.000,00
			007	Peningkatan Pembersihan Drainase / Saluran Air	Jumlah Lokasi Pembersihan dan Drainase/Saluran Air	16 Titik	Cakupan Ketersediaan Drainase / Saluran yang bersih	16 Titik	160.000.000,00	200.000.000,00
			008	Pengadaan Kendaraan Pengangkut Sampah	Jumlah dan jenis kendaraan pengangkut sampah yang tersedia	7 Unit	Cakupan penyediaan prasarana dan sarana pengelolaan persampahan	7 Unit	1.560.000.000,00	2.505.000.000,00
			009	Pengadaan Fasilitas Pengolahan Sampah	Jumlah dan jenis fasilitas pengolahan sampah yang tersedia	3 Unit	Volume timbulan sampah yang berkurang dengan prinsip 3 R	24 %	850.000.000,00	850.000.000,00
			010	Pembinaan, Monitoring dan Evaluasi Pengelolaan B3 dan Limbah B3	Jumlah usaha dan / atau kegiatan penghasil limbah B3 yang menerapkan pengelolaan B3 dan LB3 sesuai ketentuan	22 Fasyankes	Cakupan Usaha dan / atau kegiatan yang mampu menerapkan pengelolaan B3 dan LB3 sesuai peraturan	22 Fasyankes	67.000.000,00	70.000.000,00

**RENCANA KERJA PEMERINTAH DAERAH (RKPD)  
KABUPATEN SINJAI 2021**

Kode Rekening	Nama Kegiatan	Indikator Kinerja Kegiatan dan Kebutuhan Pendanaan					
		Keluaran Kegiatan		Hasil Kegiatan		Pagu Indikatif	
		Tolak Ukur	Target	Tolak Ukur	Target	2021	2022
		peraturan					
011	Pengembangan Fasilitas Teknis Pengelolaan Lumpur Tinja	Jumlah rumah tangga /instansi/usaha yang terlayani sistem pengelolaan lumpur tinja	35 Unit	Cakupan pelayanan lumpur tinja	35 Unit	47.000.000,00	49.000.000,00
013	Pembinaan Bank Sampah	Jumlah bank sampah yang dibina dalam pengelolaan bank sampah	20 Unit	Cakupan bank sampah yang aktif dalam pengelolaan sampah	20 Unit	65.000.000,00	70.000.000,00
014	Pemeliharaan Sarana dan Prasarana Pengelolaan TPA	Jumlah dan jenis sarana dan prasarana TPA yang terpelihara dan berfungsi baik	1 Jenis	Prosentase kelayakan TPA	100 %	165.000.000,00	180.000.000,00
015	Pelatihan Pengelolaan B3 dan Limbah B3	Jumlah peserta yang terlatih dalam pengelolaan limbah B3	20 Orang	Prosentase peserta yang dinyatakan lulus	100 %	50.000.000,00	50.000.000,00
017	Pelatihan Pengelolaan Persampahan	Jumlah masyarakat/kelompok masyarakat/satgas kebersihan yang mampu mengelola sampah dengan prinsip 3 R	50 Orang	Prosentase peningkatan kapasitas masyarakat / kelompok masyarakat / satgas kebersihan dalam pengelolaan sampah dengan prinsip 3 R	100 %	85.000.000,00	0,00
018	Benchmarking Satgas Kebersihan	Jumlah pengelola persampahan yang memiliki kompetensi pengelolaan persampahan	25 Orang	Prosentase peserta benchmarking yang memiliki kompetensi pengelolaan sampah	100 %	125.000.000,00	125.000.000,00
019	Pembangunan TPA Baru	Jumlah TPA modern yang tersedia	0 Unit	Cakupan ketersediaan TPA modern	0 Unit	500.000.000,00	0,00
020	Monitoring dan Evaluasi Pelaporan	Jumlah laporan capaian program yang disusun	1 Laporan		1 Laporan	30.000.000,00	30.000.000,00

**RENCANA KERJA PEMERINTAH DAERAH (RKPD)  
KABUPATEN SINJAI 2021**

Kode Rekening			Nama Kegiatan	Indikator Kinerja Kegiatan dan Kebutuhan Pendanaan						
				Keluaran Kegiatan		Hasil Kegiatan		Pagu Indikatif		
				Tolak Ukur	Target	Tolak Ukur	Target	2021	2022	
		16 PROGRAM PENGENDALIAN PENCEMARAN DAN PERUSAKAN LINGKUNGAN HIDUP (12 Keg)								
			002	Pemantauan Kualitas Lingkungan	Jumlah titik pantau kualitas udara; Jumlah titik pantau kualitas air limbah pada fasyankes; Jumlah sungai yang dipantau	4 titik; 18 titik pantau; 6 sungai	Cakupan ketersediaan laporan pemantauan kualitas Udara; Cakupan ketersediaan laporan pemantauan kualitas air limbah pada fasyankes; Cakupan ketersediaan laporan pemantauan kualitas air sungai	1 Laporan; 1 Laporan; 1 Laporan	140.000.000,00	150.000.000,00
			003	Penyusunan Dokumen Inventarisasi Kerusakan Lahan/Tanah	Jumlah dan jenis dokumen informasi kerusakan lahan/tanah yang disusun	2 Dokumen	Cakupan ketersediaan dokumen informasi kerusakan lahan/tanah	2 dokumen	100.000.000,00	100.000.000,00
			004	Edukasi Masyarakat dalam pengendalian pencemaran dan perusakan lingkungan	Jumlah masyarakat yang berpartisipasi dalam pengendalian pencemaran dan perusakan lingkungan	90 orang	Peningkatan partisipasi masyarakat dalam pengendalian pencemaran dan perusakan lingkungan	90 orang	75.000.000,00	80.000.000,00
			005	Pemeliharaan Daya Dukung Sumber Air Baku	Jumlah kawasan sumber air baku yang terpelihara	2 Kawasan	Cakupan ketersediaan sumber air baku yang layak	2 Kawasan	100.000.000,00	150.000.000,00
			006	Pembinaan Kampung Iklim	Jumlah kampung iklim yang terbentuk; Jumlah desa/kampung yang dibina dalam program kampung iklim	2 Kampung Iklim; 2 Desa	Jumlah kampung yang mampu menerapkan aksi adaptasi dan mitigasi lingkungan; Jumlah kampung iklim yang terbentuk	2 Kampung Iklim; 2 Kampung iklim	60.000.000,00	65.000.000,00
			007	Penghijauan Lingkungan	Cakupan sebaran pohon	2 lokasi	Jumlah lingkungan hijau yang terbentuk	2 lokasi	65.000.000,00	78.000.000,00
			008	Pembuatan Sumur Resapan	Jumlah sumur resapan yang disediakan	25 unit	Cakupan ketersediaan sumur resapan	25 unit	217.500.000,00	217.500.000,00
			009	Peningkatan Pembersihan dan Pemeliharaan Taman dan	Jumlah spot taman yang terpelihara	6 Titik	Taman Kota dan land mark Kab. Sinjai terpelihara baik	6 Titik	46.000.000,00	52.000.000,00

**RENCANA KERJA PEMERINTAH DAERAH (RKPD)  
KABUPATEN SINJAI 2021**

Kode Rekening				Nama Kegiatan	Indikator Kinerja Kegiatan dan Kebutuhan Pendanaan						
					Keluaran Kegiatan		Hasil Kegiatan		Pagu Indikatif		
					Tolak Ukur	Target	Tolak Ukur	Target	2021	2022	
				Pohon Peneduh							
			010	Pengadaan Sarana dan Prasarana Pemeliharaan Taman dan Pohon Peneduh	Jumlah dan jenis sarana dan prasarana pemeliharaan teman dan pohon peneduh yang disediakan	1 Unit	Cakupan ketersediaan sarana dan prasarana pemeliharaan taman dan pohon peneduh	1 Unit	1.200.000.000,00	0,00	
			011	Perlombaan Kampung/Desa Hijau	Jumlah kelurahan/desa yang mengikuti perlombaan kampung hijau	9 Kampung Hijau	Jumlah kampung hijau yang terbentuk	9 Kampung Hijau	70.000.000,00	70.000.000,00	
			012	Inventarisasi Kerusakan Lingkungan	Jumlah dokumen informasi kerusakan lingkungan yang disusun	1 dokumen	Cakupan ketersediaan informasi kerusakan lingkungan	1 dokumen	100.000.000,00	0,00	
			013	Pengembangan Fasilitas Pengelolaan Air Limbah	Jumlah ketersediaan fasilitas pengelolaan air limbah	1 Unit	Limbah tahu/tempe yang terbuang ke tanah	1 Memenuhi baku mutu	100.000.000,00	0,00	
17 PROGRAM PENATAAN DAN PENAATAN PERLINDUNGAN DAN PENGELOLAAN LINGKUNGAN HIDUP (PPLH) (12 Keg)											
			003	Pengawasan Ketaatan Kinerja Pengelolaan Lingkungan Hidup	Jumlah usaha dan/atau kegiatan yang dibina dan dipantau ketaatannya terhadap izin lingkungan, izin PPLH dan PUU LHyang diterbitkan oleh Pemerintah Daerah Kabupaten	80 Usaha	Prosentase usaha dan/atau kegiatan yang taat terhadap dokumen lingkungan	30 % dari usaha yang dibina	42.000.000,00	46.000.000,00	
			005	Pelayanan Dokumen Lingkungan	Jumlah usaha dan/atau kegiatan yang diinvestigasi kelayakan rekomendasi pengelolaan lingkungan	150 Usaha dan / atau kegiatan	Cakupan usaha dan/atau kegiatan yang taat dalam pengelolaan lingkungan hidup	150 Usaha dan / atau kegiatan	45.000.000,00	50.000.000,00	

**RENCANA KERJA PEMERINTAH DAERAH (RKPD)  
KABUPATEN SINJAI 2021**

Kode Rekening	Nama Kegiatan	Indikator Kinerja Kegiatan dan Kebutuhan Pendanaan					
		Keluaran Kegiatan		Hasil Kegiatan		Pagu Indikatif	
		Tolak Ukur	Target	Tolak Ukur	Target	2021	2022
006	Pelatihan Penyusunan Laporan Pengelolaan dan Pemantauan Lingkungan	Jumlah usaha dan / kegiatan yang taat dalam pelaporan pengelolaan lingkungan	80 Usaha	Cakupan pelaku usaha dan/atau kegiatan yang taat dalam pengelolaan lingkungan hidup	80 Usaha	65.000.000,00	75.000.000,00
007	Pelayanan Pengaduan Masyarakat dan Penyelesaian Sengketa Lingkungan Hidup	Presentase jumlah pengaduan masyarakat akibat adanya dugaan pencemaran dan/atau kerusakan lingkungan hidup yang ditindaklanjuti secara tuntas	100 %	Jumlah pengaduan lingkungan hidup yang tertangani tuntas	100 %	55.000.000,00	60.000.000,00
008	Penyusunan Laporan Kinerja Pengelolaan Lingkungan Hidup Daerah	Jumlah dokumen data dan informasi lingkungan yang disusun	1 Dokumen	Cakupan ketersediaan data dan informasi lingkungan hidup	1 Dokumen	40.000.000,00	50.000.000,00
009	Penyusunan Peraturan Berbasis Lingkungan Hidup	Jumlah dan jenis instrumen pencegahan pencemaran dan/atau kerusakan lingkungan hidup yang disusun	3 Peraturan	Cakupan ketersediaan instrumen pencegahan pencemaran dan/atau kerusakan lingkungan hidup	3 Dokumen	45.000.000,00	35.000.000,00
010	Pembentukan Kelompok Masyarakat Peduli Lingkungan	Jumlah kelompok masyarakat peduli lingkungan	9 Kelompok	Kelompok masyarakat peduli lingkungan	9 Kelompok	40.000.000,00	45.000.000,00
011	Pembinaan dan Kerjasama dengan Organisasi Peduli Lingkungan	Jumlah kerjasama dengan organisasi yang peduli lingkungan	2 ormas / organisasi pemuda	Peningkatan kapasitas lingkungan	2 ormas / organisasi pemuda	150.000.000,00	180.000.000,00
012	Sosialisasi Peraturan Lingkungan dan Tata Cara Pengaduan	Jumlah dan jenis peraturan lingkungan yang dipahami peserta sosialisasi	5 Jenis	peserta sosialisasi yang memahami peraturan lingkungan hidup dan tata cara pengaduan lingkungan	0 Orang	46.000.000,00	46.000.000,00
013	Pendampingan Pengakuan dan Perlindungan Masyarakat Hukum Adat	Jumlah kawasan yang terfasilitasi untuk pengakuan dan perlindungan masyarakat hukum adat	1 Kawasan	Pengakuan dan perlindungan masyarakat hukum adat (MHA)	1 Kawasan	50.000.000,00	50.000.000,00

**RENCANA KERJA PEMERINTAH DAERAH (RKPD)  
KABUPATEN SINJAI 2021**

Kode Rekening				Nama Kegiatan	Indikator Kinerja Kegiatan dan Kebutuhan Pendanaan					
					Keluaran Kegiatan		Hasil Kegiatan		Pagu Indikatif	
					Tolak Ukur	Target	Tolak Ukur	Target	2021	2022
			015	Peningkatan Edukasi dan Komunikasi Masyarakat di Bidang Lingkungan	Jumlah masyarakat / kelompok masyarakat yang mendapatkan penghargaan pengelolaan lingkungan hidup	3 Kelompok	Penghargaan pengelolaan lingkungan hidup	3 Kelompok	70.000.000,00	75.000.000,00
			016	Koordinasi Tim Penyelesaian Sengketa	Presentase kasus lingkungan yang tertangani tuntas	100 %	Penanganan kasus lingkungan yang teregistrasi secara tuntas dalam 1 tahun	100 %	45.000.000,00	55.000.000,00
		18 PROGRAM PENGELOLAAN DAN PENGEMBANGAN TAMAN HUTAN RAYA (12 Keg)								
			002	Pencegahan, Perlindungan dan Penanganan Kebakaran Hutan di Kawasan Tahura	Jumlah Petugas yang Mampu Melaksanakan Pencegahan dan Perlindungan Tahura dari Kebakaran hutan	50 Orang	Luas Kawasan Taman Hutan Raya yang Terjaga Fungsinya	720 Ha	360.000.000,00	375.000.000,00
			003	Pengembangan Sarana dan Prasarana Usaha, Ekowisata dan Penelitian Tahura	Jumlah sarana dan prasarana usaha, ekowisata dan penelitian Tahura	4 Unit	Cakupan pemenuhan sarana dan prasarana usaha, ekowisata dan penelitian Tahura	4 Unit	3.500.000.000,00	5.000.000.000,00
			004	Pemeliharaan Sarana dan Prasarana Tahura	Jumlah dan jenis sarana dan prasarana Tahura yang terpelihara	5 Unit	Cakupan fasilitas Tahura yang terpelihara baik	5 Unit	45.000.000,00	58.000.000,00
			005	Inventarisasi dan Identifikasi Flora dan Fauna Kawasan Tahura	Jumlah dokumen inventarisasi dan identifikasi flora dan fauna kawasan Tahura	4 Dokumen	Cakupan ketersediaan dokumen inventarisasi dan identifikasi flora dan fauna	4 dokumen	641.190.000,00	0,00
			006	Peningkatan Kapasitas SDM Pengelola Tahura	Jumlah pengelola yang menguasai perlindungan dan pengaman hutan serta identifikasi dan inventarisasi flora dan fauna	50 Orang	Peningkatan kapasitas SDM pengelola Tahura	50 Orang	140.000.000,00	150.000.000,00
			007	Agroforestry Kawasan Tahura	Jumlah masyarakat yang diberdayakan dan dibina	20 Orang	Pemberdayaan masyarakat sekitar kawasan Tahura	20 Orang	145.000.000,00	150.000.000,00

**RENCANA KERJA PEMERINTAH DAERAH (RKPD)  
KABUPATEN SINJAI 2021**

Kode Rekening				Nama Kegiatan	Indikator Kinerja Kegiatan dan Kebutuhan Pendanaan						
					Keluaran Kegiatan		Hasil Kegiatan		Pagu Indikatif		
					Tolak Ukur	Target	Tolak Ukur	Target	2021	2022	
					dalam kawasan Tahura melalui Agroforesty						
			008	Penyediaan Perlengkapan dan Peralatan Gedung Kantor Tahura	Jumlah dan jenis perlengkapan dan peralatan gedung kantor Tahura yang disediakan	20 Unit	Cakupan ketersediaan perlengkapan dan peralatan gedung Tahura	20 Unit	140.000.000,00	0,00	
			010	Penataan Batas Kawasan Tahura	Luas batas kawasan tahura yang terjaga dan terpelihara	7633 Meter	Penetapan batas-batas di kawasan Tahura	7633 Meter	214.000.000,00	111.300.000,00	
			012	Identifikasi Kebutuhan Penelitian dan Road Map Kebutuhan Penelitian	Jumlah dokumen identifikasi kebutuhan penelitian yang disusun	1 Dokumen	Cakupan ketersediaan road map kebutuhan penelitian	1 Dokumen	200.000.000,00	0,00	
			013	Peningkatan Kerjasama dan Kemitraan Pengelolaan dan Pengembangan Tahura	Jumlah kerjasama yang terjalin dengan pihak ketiga terkait dalam pengelolaan dan pengembangan Tahura	1 Mou	Peningkatan kapasitas Tahura	1 Mou	150.000.000,00	150.000.000,00	
			014	Pembuatan Peta Kawasan Tahura Terintegrasi Baseline Data	Jumlah peta penataan blok kawasan Tahura terintegrasi baseline data	1 Peta	Cakupan ketersediaan peta kawasan Tahura yang terintegrasi baseline data	1 Peta	400.000.000,00	0,00	
			015	Pengadaan Kendaraan Dinas/Operasional Pengamanan Tahura	Jumlah dan jenis kendaraan dinas/operasional pengamanan Tahura yang tersedia	1 Unit	Cakupan ketersediaan kendaraan dinas/operasional pengamanan Tahura	1 Unit	40.000.000,00	0,00	
19 PROGRAM PENINGKATAN SARANA DAN PRASARANA LABORATORIUM LINGKUNGAN HIDUP (6 Keg)											
			001	Penatausahaan Adminisrasi Laboratorium Lingkungan Hidup	Fasilitasi kegiatan pengujian laboratorium	12 Bulan	Cakupan penatausahaan administrasi laboratorium Lingkungan Hidup	12 Bulan	50.000.000,00	75.000.000,00	
			002	Peningkatan Kapasitas Laboratorium Kualitas Lingkungan	Jumlah jenis parameter yang terakreditasi	14 Paramete r	Cakupan ketersediaan parameter uji yang terakreditasi	14 Parameter	250.000.000,00	265.000.000,00	

**RENCANA KERJA PEMERINTAH DAERAH (RKPD)  
KABUPATEN SINJAI 2021**

Kode Rekening				Nama Kegiatan	Indikator Kinerja Kegiatan dan Kebutuhan Pendanaan					
					Keluaran Kegiatan		Hasil Kegiatan		Pagu Indikatif	
					Tolak Ukur	Target	Tolak Ukur	Target	2021	2022
			003	Pemeliharaan Peralatan Laboratorium	Jumlah peralatan laboratorium yang dipelihara dan berfungsi baik	1 Set	Cakupan ketersediaan peralatan laboratorium yang layak pakai	1 Set	45.000.000,00	50.000.000,00
			004	Pelayanan dan Pengujian Laboratorium Lingkungan Hidup	Jumlah sampel yang diuji	30 sampel	Laporan hasil uji	1 laporan	50.000.000,00	75.000.000,00
			005	Pengadaan Sarana dan Prasarana Laboratorium	Jumlah dan jenis peralatan laboratorium yang disediakan	18 unit	Cakupan Pemenuhan Peralatan Pendukung Laboratorium	18 unit	700.000.000,00	1.000.000.000,00
			006	Peningkatan SDM Pengelola UPT Laboratorium	Jumlah dan jenis pelatihan yang diikuti oleh pengelola laboratorium	3 Jenis	Peningkatan kapasitas SDM laboratorium	3 Jenis	100.000.000,00	125.000.000,00
1.02.04.01 Dinas Kependudukan dan Pencatatan Sipil (30 Keg)										
	00 Rutin (20 Keg)									
	01 PROGRAM PELAYANAN PERKANTORAN (18 Keg)									
			002	Penyediaan Jasa Komunikasi, Sumber Daya Air dan Listrik	Jumlah biaya tagihan telepon, air dan listrik	12 Bulan	Cakupan ketersediaan biaya jasa komunikasi, air dan listrik	12 Bulan	160.000.000,00	165.000.000,00
			006	Penyediaan Jasa Pemeliharaan dan Perizinan Kendaraan Dinas/Operasional	Jumlah pajak kendaraan dinas/operasional Roda 4 yang terbayarkan; Jumlah pajak kendaraan dinas/operasional Roda 2 yang terbayarkan	2 Unit; 11 Unit	Cakupan kendaraan dinas/operasional roda 4 yang memiliki izin; Cakupan kendaraan dinas/operasional roda 2 yang memiliki izin	100 %; 100 %	9.000.000,00	9.500.000,00
			008	Penyediaan Jasa Kebersihan Kantor	Jumlah jasa kebersihan kantor	12 Bulan	Cakupan ketersediaan jasa kebersihan kantor	12 Orang	6.500.000,00	7.000.000,00
			012	Penyediaan Komponen Instalasi Listrik/Penerangan Bangunan Kantor	Jumlah komponen instalasi listrik/penerangan bangunan kantoryang tersedia	12 Bulan	Cakupan ketersediaan komponen instalasi listrik dan penerangan bangunan kantor	12 Bulan	3.000.000,00	3.500.000,00

**RENCANA KERJA PEMERINTAH DAERAH (RKPD)  
KABUPATEN SINJAI 2021**

Kode Rekening				Nama Kegiatan	Indikator Kinerja Kegiatan dan Kebutuhan Pendanaan					
					Keluaran Kegiatan		Hasil Kegiatan		Pagu Indikatif	
					Tolak Ukur	Target	Tolak Ukur	Target	2021	2022
			015	Penyediaan Bahan Bacaan dan Peraturan Perundang-undangan	Jumlah bahan bacaan dan peraturan perundangan-undangan yang tersedia	12 Bulan	Cakupan ketersediaan bahan bacaan dan peraturan perundang-undangan	12 Bulan	10.500.000,00	11.000.000,00
			016	Pengadaan Kendaraan Dinas/Operasional	Jumlah kendaraan dinas/operasional roda 4 (empat) yang tersedia ; Jumlah kendaraan dinas/operasional roda 2 (dua) yang tersedia	0 Unit ; 3 Unit	Cakupan ketersediaan kendaraan dinas/operasional roda 4 (empat); Cakupan ketersediaan kendaraan dinas/operasional roda 2 (dua)	0 Unit; 3 Unit	54.000.000,00	54.000.000,00
			017	Pengadaan Pakaian Dinas Harian Beserta Perlengkapannya	Jumlah pengadaan baju dinas harian beserta perlengkapannya	108 Orang	Cakupan ketersedian pakaian dinas harian	108 Orang	55.000.000,00	56.000.000,00
			019	Pelayanan Administrasi Kesekretariatan	Waktu penyediaan ATK, Penggandaan, Cetak, Jasa Upah dan Makan/Minum	12 Bulan	Cakupan ketersediaan ATK, Penggandaan, Cetak, Jasa Upah dan Makan Minum	12 Bulan	500.000.000,00	550.000.000,00
			020	Pengelolaan Keuangan SKPD	Waktu pengelolaan keuangan SKPD	12 Bulan	Tersedianya laporan pertanggungjawaban keuangan SKPD	12 Bulan	21.000.000,00	22.000.000,00
			022	Rapat-rapat Koordinasi dan Konsultasi Dalam dan Luar Daerah	waktu perjalanan dinas	12 Bulan	Tersedianya laporan hasil perjalanan dinas	12 Bulan	225.000.000,00	230.000.000,00
			046	Pengadaan Perlengkapan Gedung Kantor	Jumlah perlengkapan gedung kantor yang tersedia	1 Unit	Cakupan ketersediaan perlengkapan gedung kantor	1 Unit	31.000.000,00	32.000.000,00
			048	Pengadaan Peralatan Gedung Kantor	Pengadaan Peralatan Gedung Kantor	2 Unit	Cakupan ketersediaan peralatan gedung kantor	2 Unit	130.000.000,00	135.000.000,00
			059	Pemeliharaan Rutin/Berkala Gedung Kantor	Waktu pemeliharaan gedung kantor	12 Bulan	Cakupan ketersediaan gedung kantor dalam kondisi baik	12 Bulan	12.000.000,00	13.000.000,00

**RENCANA KERJA PEMERINTAH DAERAH (RKPD)  
KABUPATEN SINJAI 2021**

Kode Rekening				Nama Kegiatan	Indikator Kinerja Kegiatan dan Kebutuhan Pendanaan					
					Keluaran Kegiatan		Hasil Kegiatan		Pagu Indikatif	
					Tolak Ukur	Target	Tolak Ukur	Target	2021	2022
			061	Pemeliharaan Rutin/Berkala Kendaraan Dinas/Operasional	Waktu pemeliharaan kendaraan dinas/operasional	12 Bulan	Cakupan ketersediaan kendaraan dinas/operasional dalam kondisi baik	12 Bulan	77.000.000,00	80.000.000,00
			063	Pemeliharaan Rutin/Berkala Perlengkapan Gedung Kantor	Waktu pemeliharaan perlengkapan gedung kantor yang dipelihara	12 Bulan	Cakupan perlengkapan gedung kantor dalam kondisi baik	12 Bulan	10.000.000,00	11.000.000,00
			065	Pemeliharaan Rutin/Berkala Peralatan Gedung Kantor	Waktu pemeliharaan peralatan kantor	12 Bulan	Cakupan kersedian peralatan kantor dalam kondisi baik dan siap pakai	12 Bulan	11.000.000,00	11.500.000,00
			066	Pemeliharaan Rutin/Berkala Mebeleur	Waktu pemeliharaan rutin/berkala mebeleur	12 Bulan	Cakupan keterrsedian mobilier dalam kondisi baik	12 Bulan	5.000.000,00	5.000.000,00
			096	Bimbingan Teknis Implementasi Peraturan Perundang-undangan	Jumlah aparatur yang mengikuti Bimtek	4 Orang	Jumlah aparatur yang terampil dan terlatih	4 Orang	22.000.000,00	22.000.000,00
				02 PROGRAM PELAPORAN KINERJA (2 Keg)						
			009	Penyusunan Dokumen Perencanaan SKPD	Jumlah dokumen perencanaan SKPD yang diterbitkan	7 Dokumen	Tersedianya dokumen SKPD	7 Dokumen	15.500.000,00	16.000.000,00
			013	Penyusunan Laporan Keuangan SKPD	Jumlah laporan keuangan SKPD Semesteran	5 Laporan	Tersedianya laporan keuangan SKPD Semesteran	5 Laporan	5.500.000,00	6.000.000,00
				04 Administrasi Kependudukan dan Pencatatan Sipil (10 Keg)						
				15 PROGRAM PENATAAN ADMINISTRASI KEPENDUDUKAN (10 Keg)						
			006	Pelayanan Dokumen Kependudukan	Jumlah penduduk yang mendapatkan pelayanan dokumen kependudukan ( KTP, KIA, Akta Kelahiran dan Akta Kematian	0 Jiwa, anak	Meningkatnya kepemilikan dokumen kependudukan	0 Jiwa, anak	235.000.000,00	240.000.000,00
			007	Pelayanan Akta Kematian	Jumlah penduduk yang	300 Jiwa	Meningkatnya kepemilikan akta	300 Jiwa	15.000.000,00	15.000.000,00

**RENCANA KERJA PEMERINTAH DAERAH (RKPD)  
KABUPATEN SINJAI 2021**

Kode Rekening				Nama Kegiatan	Indikator Kinerja Kegiatan dan Kebutuhan Pendanaan						
					Keluaran Kegiatan		Hasil Kegiatan		Pagu Indikatif		
					Tolak Ukur	Target	Tolak Ukur	Target	2021	2022	
				Tingkat Desa/Kelurahan Kab.Sinjai	mendapatkan akta kematian		kematian				
			008	Excelent Service Bagi Pengelola Administrasi Kependudukan	Jumlah petugas yang menerima excelent service	75 Orang	Tersedianya petugas yang terampil	75	69.000.000,00	69.000.000,00	
			078	Sosialisasi Pelaksanaan Kebijakan dan Penyelenggaraan Administrasi Kependudukan	Jumlah Peserta yang mengikuti Sosialisasi kebijakan kependudukan dan pencatatan sipil	2800 Orang	Meningkatnya pemahaman masyarakat pentingnya administrasi kependudukan dan pencatatan sipil	2800 Orang	107.000.000,00	108.000.000,00	
			079	Pelayanan Dokumen Kependudukan (Pelayanan Keliling Pendaftaran Penduduk)	Terlaksananya pelayanan pendaftaran penduduk	5000 KTP	Meningkatnya kepemilikan dokumen kependudukan	5000 KTP	50.000.000,00	55.000.000,00	
			080	Pelayanan Dokumen Kependudukan (Pelayanan Keliling Pencatatan Sipil)	Jumlah penduduk yang mendapatkan pelayanan keliling pencatatan akta kelahiran	5000 Jiwa	Meningkatnya persentase jumlah penduduk yang memiliki dokumen akta catatan sipil	5000 Jiwa	100.000.000,00	100.000.000,00	
			081	Penerbitan Dokumen Kependudukan dan Identitas Resmi Anak	Jumlah penyediaan ATK dan Cetak	2 Paket	Terlaksananya kelancaran penerbitan dokumen kependudukan	2 Paket	500.000.000,00	500.000.000,00	
			082	Pengelolaan Sistem informasi Administrasi Kependudukan (SIK)	Terlaksananya pengelolaan SIK	2 Dokumen	Tersedianya laporan database Kependudukan dan Pencatatan Sipil	2 Dokumen	53.000.000,00	55.000.000,00	
			083	Koordinasi dan Konsultasi Terkait Pelaksanaan Kebijakan dan Penyelenggaraan Administrasi Kependudukan	Waktu pelaksanaan koordinasi dan konsultasi	12 Bulan	Tersedianya laporan hasil koordinasi dan konsultasi penyelenggaraan pelayanan adminduk	12 Bulan	285.000.000,00	300.000.000,00	

**RENCANA KERJA PEMERINTAH DAERAH (RKPD)  
KABUPATEN SINJAI 2021**

Kode Rekening				Nama Kegiatan	Indikator Kinerja Kegiatan dan Kebutuhan Pendanaan					
					Keluaran Kegiatan		Hasil Kegiatan		Pagu Indikatif	
					Tolak Ukur	Target	Tolak Ukur	Target	2021	2022
			084	Pelayanan Kartu Identitas Anak (KIA) Tingkat Desa/Kel, Sekolah Se Kab. Sinjai	Jumlah penduduk yang mendapatkan KIA	10000 Anak	Meningkatnya persentase jumlah penduduk yang memiliki dokumen akta catatan sipil	10000 Anak	70.000.000,00	70.000.000,00
1.02.08.01 Dinas Koperasi, Usaha Mikro, Kecil, Menengah dan Tenaga Kerja (69 Keg)										
		00 Rutin (21 Keg)								
		01 PROGRAM PELAYANAN PERKANTORAN (18 Keg)								
				Pembuatan dan Pemeliharaan website PD	Jumlah dan waktu pemeliharaan konten website	12 bulan	waktu pemeliharaan website	12 bulan	20.000.000,00	22.000.000,00
			002	Penyedian Jasa Komunikasi, Sumber Daya Air dan Listrik	waktu penyediaan jasa komunikasi, sumber daya air dan listrik	12 Bulan	cakupan ketersediaan biaya jasa komunikasi, air dan listrik (jenis)	4 jenis	58.200.000,00	67.460.000,00
			006	Penyediaan jasa pemeliharaan dan perizinan kendaraan dinas/operasional	jumlah pajak kendaraan dinas roda empat dan roda dua yang dibayarkan	17 Unit	cakupan kendaraan dinas/operasional roda empat dan roda 2 yang memiliki izin	17 unit	2.500.000,00	3.500.000,00
			008	Penyediaan jasa Kebersihan Kantor	waktu penyediaan jasa kebersihan kantor	12 Bulan	cakupan ketersediaan kebersihan kantor	12 bulan	12.300.000,00	12.500.000,00
			009	Pengadaan kendaraan dinas operasional	jumlah pengadaan kendaraan dinas	0 Unit	cakupan ketersediaan kendaraan dinas/operasional	0 unit	100.000.000,00	0,00
			012	Penyediaan komponen instalasi listrik/penerangan bangunan kantor	jumlah dan jenis komponen Instalasi listrik/penerangan bangunan kantor yang tersedia	12 Jenis	cakupan ketersediaan komponen instalasi listrik dan penerangan	12 jenis	4.300.000,00	4.800.000,00
			015	Penyediaan bahan bacaan dan peraturan perundangan-undangan	jumlah bahan bacaan dan peraturan perundang-undangan yang tersedia	6 Jenis	cakupan ketersediaan bahan bacaan	6 jenis	6.600.000,00	6.600.000,00

**RENCANA KERJA PEMERINTAH DAERAH (RKPD)  
KABUPATEN SINJAI 2021**

Kode Rekening	Nama Kegiatan	Indikator Kinerja Kegiatan dan Kebutuhan Pendanaan					
		Keluaran Kegiatan		Hasil Kegiatan		Pagu Indikatif	
		Tolak Ukur	Target	Tolak Ukur	Target	2021	2022
017	Pemeliharaan rutin/berkala galery	jumlah dan jenis komponen galeri yang dipelihara secara rutin/berkala	5 Jenis	jumlah galeri yang mendapat pemeliharaan	5 jenis	12.000.000,00	15.000.000,00
018	Pengadaan pakaian dinas beserta perlengkapannya	jumlah pakaian dinas yang tersedia	25 Pasang	Penurunan jumlah pelanggaran disiplin berpakaian dinas (org)	0 pasang	25.000.000,00	0,00
019	Pelayanan Administrasi Kesekretariatan	waktu penyediaan administrasi kesekretariatan	12 Bulan	cakupan ketersediaan ATK dan makan minum kantor	12 bulan	92.250.000,00	92.500.000,00
020	Pengelolaan Keuangan SKPD	waktu penyediaan pengelolaan keuangan PD	12 Bulan	Laporan keuangan tepat waktu, cepat dan akuntabel	12 bulan	37.000.000,00	40.000.000,00
022	Rapat-rapat Koordinasi dan Konsultasi dalam dan luar daerah	Waktu rapat-rapat koordinasi dan konsultasi keluar daerah	12 Bulan	Jumlah laporan hasil perjalanan dinas (laporan)	1 dokumen	210.000.000,00	250.000.000,00
023	Penyusunan administrasi kepegawaian	Jumlah dokumen kepegawaian	7 dok	cakupan ketersediaan data kepegawaian	12 bulan	27.000.000,00	31.050.000,00
059	Pemeliharaan rutin/berkala gedung kantor	Jumlah unit gedung kantor yang dipelihara	1 Unit	cakupan ketersediaan gedung kantor dalam kondisi baik	100 unit	24.100.000,00	25.000.000,00
061	Pemeliharaan rutin/berkala kendaraan dinas/operasional	Jumlah kendaraan dinas yang terpelihara secara rutin	19 Unit	cakupan ketersediaan kendaraan dinas layak pakai	100 unit	72.500.000,00	72.500.000,00
063	Pemeliharaan rutin/berkala perlengkapan gedung kantor	jumlah dan jenis perlengkapan gedung kantor yang dipelihara secara rutin/berkala	15 Unit	cakupan ketersediaan perlengkapan gedung kantor yang dipelihara	100 unit	7.500.000,00	7.500.000,00
065	Pemeliharaan rutin/berkala peralatan gedung kantor	jumlah dan jenis peralatan gedung kantor yang dipelihara secara rutin/berkala	19 unit	cakupan ketersediaan peralatan gedung kantor yang dipelihara	19 unit	6.000.000,00	7.500.000,00
096	Bimbingan teknis implimintasi peraturan perundangan-	Jumlah peserta bimtek peraturan perundang-	17 Orang	Peningkatan pemahaman peserta bimtek	17 orang	100.000.000,00	120.000.000,00

**RENCANA KERJA PEMERINTAH DAERAH (RKPD)  
KABUPATEN SINJAI 2021**

Kode Rekening				Nama Kegiatan	Indikator Kinerja Kegiatan dan Kebutuhan Pendanaan						
					Keluaran Kegiatan		Hasil Kegiatan		Pagu Indikatif		
					Tolak Ukur	Target	Tolak Ukur	Target	2021	2022	
				undangan	undangan						
02 PROGRAM PELAPORAN KINERJA (3 Keg)											
			004	Penyusunan pelaporan keuangan akhir tahun	jumlah laporan keuangan akhir tahun	2 dok	cakupan ketersediaan laporan keuangan akhir tahun	100 dok	7.250.000,00	7.500.000,00	
			005	Penyusunan LKJ	Jumlah laporan LKJ PD	1 dok	cakupan ketersediaan dokumen lkj	100 dok	8.000.000,00	9.000.000,00	
			009	Penyusunan dokumen perencanaan Perangkat Daerah	jumlah dokumen perencanaan skpd yg disusun	6 dok	cakupan ketersediaan dokumen perencanaan	100 dok	54.300.000,00	55.300.000,00	
07 Tenaga Kerja (23 Keg)											
19 PROGRAM PENINGKATAN KUALITAS KESEMPATAN KERJA, PERLINDUNGAN DAN PENGEMBANGAN LEMBAGA KETENAGAKERJAAN (23 Keg)											
			001	Penyusunan dan Penyebarluasan Informasi Bursa Kerja	jumlah layanan informasi bursa kerja	80 perusahaan	waktu penyebarluasan informasi bursa kerja	12 bulan	35.000.000,00	40.000.000,00	
			002	Pelatihan Keterampilan Otomotif Roda Dua	Jumlah Tenaga Kerja yang mengikuti pelatihan keterampilan Otomotif Roda Dua	20 org	Tenaga Kerja yang memiliki keterampilan Otomotif Roda Dua	20 org	60.000.000,00	60.000.000,00	
			003	Penyuluhan dan Bimbingan Jabatan	Jumlah siswa/i yang mengikuti penyuluhan dan bimbingan jabatan	150 org	jumlah siswa/i yang siap kerja mengenai jabatan dan pekerjaan yang sesuai	0	35.000.000,00	35.000.000,00	
			004	Pelatihan Keterampilan Menjahit	Jumlah Tenaga Kerja yang mengikuti pelatihan keterampilan Menjahit	20 org	Tenaga Kerja yang memiliki keterampilan Menjahit	20 org	65.000.000,00	65.000.000,00	

**RENCANA KERJA PEMERINTAH DAERAH (RKPD)  
KABUPATEN SINJAI 2021**

Kode Rekening				Nama Kegiatan	Indikator Kinerja Kegiatan dan Kebutuhan Pendanaan					
					Keluaran Kegiatan		Hasil Kegiatan		Pagu Indikatif	
					Tolak Ukur	Target	Tolak Ukur	Target	2021	2022
			005	Pendataan Hubungan Industrial dan Syarat Kerja	Jumlah dokumen hasil pendataan perusahaan dan syarat kerja	1 dok	waktu pelaksanaan pendataan hubungan industrial dan jaminan sosial tenaga kerja	12 bulan	40.000.000,00	45.000.000,00
			006	Pelatihan Wirausaha Tenaga Kerja Mandiri	Jumlah tenaga kerja mandiri	20 org	peningkatan kapasitas wirausaha	0	70.000.000,00	70.000.000,00
			007	Padat Karya Infrastruktur	ketersediaan kesempatan kerja sementara	66 org	jumlah tenaga kerja yang mendapat pekerjaan paruh waktu	0	120.000.000,00	120.000.000,00
			008	Pelatihan calon anggota Polri	Jumlah calon Tenaga Kerja yang mengikuti pelatihan	0 ; 30 org	jumlah calon tenaga kerja yang berprestasi	0 ; 0 org	250.000.000,00	250.000.000,00
			009	Pelatihan Keterampilan Las Listrik	Jumlah Tenaga Kerja yang mengikuti pelatihan keterampilan las listrik	20 org	Tenaga Kerja yang memiliki keterampilan las listrik	0	65.000.000,00	65.000.000,00
			010	Pelatihan Keterampilan Pertukangan	Jumlah Tenaga Kerja yang mengikuti pelatihan keterampilan Pertukangan	20 org	Tenaga Kerja yang memiliki keterampilan Pertukangan	20 org	65.000.000,00	65.000.000,00
			011	Sosialisasi Penempatan Tenaga Kerja	Jumlah peserta yang mengikuti sosialisasi penempatan tenaga kerja	100 org	Peningkatan kepesertaan jaminan sosial bagi tenaga kerja	0	40.000.000,00	40.000.000,00
			014	Pembinaan, Evaluasi dan Koordinasi Pelatihan	waktu pelaksanaan pembinaan, evaluasi dan koordinasi pelatihan	12 bln	pelaksanaan pembinaan, evaluasi dan koordinasi pelatihan	12 bulan	45.000.000,00	45.000.000,00
			015	Pelatihan Keterampilan Teknisi Pendingin / AC	Jumlah Tenaga Kerja yang mengikuti pelatihan keterampilan Teknisi Pendingin / AC	20 org	Tenaga Kerja yang memiliki keterampilan Teknisi Pendingin / AC	0	60.000.000,00	60.000.000,00

**RENCANA KERJA PEMERINTAH DAERAH (RKPD)  
KABUPATEN SINJAI 2021**

Kode Rekening				Nama Kegiatan	Indikator Kinerja Kegiatan dan Kebutuhan Pendanaan					
					Keluaran Kegiatan		Hasil Kegiatan		Pagu Indikatif	
					Tolak Ukur	Target	Tolak Ukur	Target	2021	2022
			016	Monitoring, Evaluasi dan Koordinasi kegiatan Penempatan dan perluasan kesempatan Kerja	terlaksananya monitoring dan evaluasi penempatan dan perluasan kesempatan kerja	10 klp	jumlah tenaga kerja yang ditempatkan	0	40.000.000,00	40.000.000,00
			017	Pembangunan Balai Latihan Kerja	Jumlah gedung BLK Kab. Sinjai yang dibangun	1 gedung	Tersedianya gedung BLK	0	1.000.000.000,00	0,00
			018	Sosialisasi Peraturan Pelaksanaan Ketenagakerjaan	Jumlah Peraturan ketenagakerjaan yang tersosialisasi	0 perusahaan	Jumlah perusahaan yang mengikuti sosialisasi peraturan pelaksanaan ketenagakerjaan	0	40.000.000,00	0,00
			021	Kerjasama Pendidikan dan Pelatihan	Jumlah pencari kerja yang mengikuti pelatihan kerja	20 org	tersedianya tenaga kerja siap pakai	0	45.000.000,00	45.000.000,00
			022	Bimbingan Teknis Pembentukan Lembaga Kerjasama (LKS) Bipartit, Pembuatan Perjanjian Kerja (PK) dan Peraturan Perusahaan (PP)	terbentuknya (LKS) Bipartit dan Perjanjian Kerja (PK) serta Peraturan Perusahaan (PP)	50 perusahaan	Jumlah perusahaan yang mengikuti bimtek sosialisasi pembentukan LKS Bipartit, pembuatan Perjanjian kerja dan Peraturan Perusahaan	0	40.000.000,00	0,00
			024	Pelatihan Peningkatan Produktivitas Tenaga kerja	Jumlah tenaga kerja yang mengikuti pelatihan peningkatan produktivitas	30 org	jumlah tenaga kerja produktif dan mandiri	0	40.000.000,00	40.000.000,00
			026	Penarikan Pekerja Anak dalam mendukung program Keluarga Harapan (PPA-PKH)	Jumlah pekerja anak yang dikembalikan ke dunia pendidikan	40 anak	jumlah pekerja anak yang mendapatkan pembinaan	0	40.000.000,00	40.000.000,00
			027	Pelatihan Keterampilan Tata Rias	Jumlah Tenaga Kerja yang mengikuti pelatihan keterampilan Tata Rias	20 org	Tenaga Kerja yang memiliki keterampilan Tata Rias	20	65.000.000,00	65.000.000,00
			028	Pelatihan Keterampilan Mesin	Jumlah calon tenaga kerja	20 org	Jumlah tenaga kerja yang memiliki	20 org	65.000.000,00	65.000.000,00

**RENCANA KERJA PEMERINTAH DAERAH (RKPD)  
KABUPATEN SINJAI 2021**

Kode Rekening				Nama Kegiatan	Indikator Kinerja Kegiatan dan Kebutuhan Pendanaan						
					Keluaran Kegiatan		Hasil Kegiatan		Pagu Indikatif		
					Tolak Ukur	Target	Tolak Ukur	Target	2021	2022	
				Tempel	yang ikut pelatihan mesin tempel		keterampilan mesin tempel				
			029	Pameran Bursa Kerja (Job Fair)	Jumlah perusahaan yang mengikuti pameran	25 perusahaan	Jumlah lowongan kerja yang terbuka	25 Perusahaan	30.000.000,00	32.000.000,00	
08 Koperasi, Usaha Kecil dan Menengah (25 Keg)											
		16 PROGRAM PENGEMBANGAN KEWIRAUSAHAAN DAN KEUNGGULAN KOMPETITIF USAHA MIKRO KECIL MENENGAH (13 Keg)									
			001	Temu Kemitraan Usaha bagi UMKM	Jumlah UMKM yang melakukan kerjasama kemitraan	30 UKM	Jumlah UMKM yang Mengikuti Temu Mitra Usaha	30 UKM	30.000.000,00	35.000.000,00	
			002	Penyelenggaraan Pelatihan Kewirausahaan	Bertambahnya wirausaha yang mandiri	0 ; 30 UMK	Jumlah Peserta yang mengikuti pelatihan kewirausahaan	0 ; 30 UMK	50.000.000,00	50.000.000,00	
			003	Pelatihan Kewirausahaan Muda Baru	Jumlah wirausaha muda yang ikut pelatihan	180 Wirausaha Muda	wirausaha muda yang mandiri	180 Wirausaha muda	150.000.000,00	150.000.000,00	
			004	Pelatihan Kewirausahaan bagi Calon Sarjana	Jumlah Calon Sarjana yang mengikuti pelatihan wirausaha muda	30 UMK	calon sarjana siap kerja	30 UMK	50.000.000,00	50.000.000,00	
			005	Pembentukan kawasan kuliner	Jumlah kawasan kuliner yang diibentuk	7 PKL	jumlah UKM yang ditata dikawasan kuliner	7 UKM	150.000.000,00	200.000.000,00	
			006	Sosialisasi Peraturan tentang Usaha Mikro Kecil dan Menengah	jumlah peraturan yang tersosialisasi	100 Orang	Jumlah peserta yang mengikuti sosialisasi	0	32.000.000,00	35.000.000,00	
			007	Perencanaan, koordinasi dan Pengembangan UKM	jumlah laporan perencanaan koordinasi dan pengembangan ukm	1 dok	jumlah dokumen ukm	1 dok	83.000.000,00	85.000.000,00	

**RENCANA KERJA PEMERINTAH DAERAH (RKPD)  
KABUPATEN SINJAI 2021**

Kode Rekening				Nama Kegiatan	Indikator Kinerja Kegiatan dan Kebutuhan Pendanaan					
					Keluaran Kegiatan		Hasil Kegiatan		Pagu Indikatif	
					Tolak Ukur	Target	Tolak Ukur	Target	2021	2022
			008	Fasilitasi Pengembangan UMKM	Jumlah Usaha yang terfasilitasi untuk sarana usaha	15 UKM	jumlah UMKM yang mengikuti pembekalan bantuan sarana usaha	0	150.000.000,00	200.000.000,00
			009	Penyusunan Database UMKM	tersedianya data base perencanaan UMKM yang valid dan akurat	1 keg	terlaksana kegiatan perencanaan koordinasi dan pengembangan UMKM	0	100.000.000,00	30.000.000,00
			010	Pengembangan sarana pemasaran Produk Usaha Mikro Kecil dan menengah (Galery UKM)	peningkatan jumlah produk UKM yang dipasarkan	60 Produk	Jumlah produk yang dipromosikan	0 produk	50.000.000,00	50.000.000,00
			011	Penyelenggaraan Promosi Produk Usaha Mikro Kecil dan menengah(Pameran Produk Unggulan Khas Daerah)	jumlah kegiatan/pameran yang diikuti	6 Event	produk unggulan daerah Kab. Sinjai dipromosikan	0 event	74.000.000,00	77.000.000,00
			012	Pengembangan dan Penataan Galery UMKM	jumlah galeri yang mau dikembangkan	0 Unit	galeri tertata secara baik	0	1.000.000.000,00	0,00
			013	Monitoring, Evaluasi dan Pelaporan (Pendampingan UMKM)	Jumlah UMKM yang berubah status usaha dari mikro ke kecil, dan kecil ke menengah	100 UKM	Jumlah UKM yang mendapat pembinaan /pendampingan	0	35.000.000,00	35.000.000,00
		18 PROGRAM PENINGKATAN KUALITAS KELEMBAGAAN KOPERASI (12 Keg)								
			001	Koordinasi pelaksanaan kebijakan dan Program Pembangunan Koperasi	Jumlah Rapat Koordinasi Pelaksana Kebijakan dan Program Pembangunan	2 Kali	Tersedianya bahan kebijakan pembangunan perkoperasian	0	30.000.000,00	30.000.000,00
			003	Pembinaan, Pengawasan dan penghargaan Koperasi berprestasi	Jumlah koperasi yang mendapatkan pembinaan	91 kop	jumlah koperasi aktif dan berprestasi	2 kop	70.000.000,00	72.000.000,00
			005	Pengawasan dan Penilaian Kesehatan Simpan Pinjam	Jumlah koperasi yang mendapat penilaian kesehatan	40 KSP/USP	Jumlah koperasi sehat	40 ksp/usp	46.500.000,00	46.500.000,00

**RENCANA KERJA PEMERINTAH DAERAH (RKPD)  
KABUPATEN SINJAI 2021**

Kode Rekening				Nama Kegiatan	Indikator Kinerja Kegiatan dan Kebutuhan Pendanaan						
					Keluaran Kegiatan		Hasil Kegiatan		Pagu Indikatif		
					Tolak Ukur	Target	Tolak Ukur	Target	2021	2022	
				KSP/USP							
			006	Pelatihan Peningkatan Kapasitas Kelembagaan dan Kualitas layanan LKM menjadi KSP	Jumlah peserta yang ikut pelatihan	35 Kop/LKM/ UEDSP	Jumlah koperasi/LKM yang tertib kelembagaan	0	30.000.000,00	30.000.000,00	
			007	Koordinasi Pemanfaatan Fasilitas Pemerintah untuk koperasi	Jumlah rapat koordinasi pemanfaatan fasilitas pemerintah	1 kop	jumlah koperasi yang tertib secara kelembagaan	134	30.000.000,00	30.000.000,00	
			008	Pelatihan Manajemen Pengelolaan Koperasi/KUD	Jumlah koperasi yang ikut pelatihan manajemen pengelolaan	50 kop	Jumlah koperasi yang mendapatkan pelatihan manajemen	50	50.000.000,00	0,00	
			012	Rintisan Penerapan Teknologi sederhana bagi Koperasi	Jumlah kopersi yang mengikuti kegiatan rintisan penerapan tekhnologi sederhana	80 kop/2 kali	Jumlah koperasi yang difasilitasi penerapan teknologi sederhana	0	75.000.000,00	0,00	
			013	Temu Usaha Koperasi berbasis Komoditi	Jumlah koperasi yang mengikuti temu usaha	30 Kop/KUD		0	40.000.000,00	0,00	
			014	Pelatihan Uji Kompetensi Bagi Manajer KSP	Jumlah koperasi yang ikut pelatihan uji komppetensi	10 KSP/USP		0	50.000.000,00	0,00	
			015	Akselerasi Pengembangan dan pemberdayaan Kegiatan di Bidang Perkoperasian	Jumlah Koperasi aktif dan sehat	1 kali	Jumlah kegiatan yang dilaksanakan	0	80.000.000,00	0,00	
			017	Pelatihan Penigkatan Kapasitas dan Pendampingan Koperasi	Jumlah Koperasi yang ikut pelatihan Peningkatan Kapasitas	30 Kop	Jumlah Koperasi yang terampil dan memilki Kompetensi	0 Kop	250.000.000,00	250.000.000,00	
			018	Pelatihan Koperasi bagi Kelompok Strategis	Juimlah Kelompok Strategis yang ikut Pelatihan	30 Kop	Jumlah Kelompok strategis yang berpotensi membentuk Kop	30 Kop	72.000.000,00	0,00	

**RENCANA KERJA PEMERINTAH DAERAH (RKPD)  
KABUPATEN SINJAI 2021**

Kode Rekening	Nama Kegiatan	Indikator Kinerja Kegiatan dan Kebutuhan Pendanaan							
		Keluaran Kegiatan			Hasil Kegiatan		Pagu Indikatif		
		Tolak Ukur	Target	Tolak Ukur	Target	2021	2022		
1.02.09.01 Dinas Penanaman Modal dan Pelayanan Terpadu Satu Pintu (40 Keg)									
	00 Rutin (22 Keg)								
	01 PROGRAM PELAYANAN PERKANTORAN (19 Keg)								
		002	Penyediaan Jasa Komunikasi,sumber daya air,listrik	Waktu penyediaan jasa komunikasi, sumber daya air, listrik, TV kabel	12 bulan	Penyediaan Jasa Telepon, Air Bersih, Listrik dan TV Kabel	12 bulan	124.860.000,00	139.260.000,00
		006	Penyediaan jasa pemeliharaan dan perizinan kendaraan dinas/operasional	Jumlah dan jenis kendaraan dinas/operasional yang disediakan jasa pemeliharaan dan perizinan	10 unit	Jumlah Kendaraan Dinas yang Layak Jalan	10 unit	3.025.000,00	4.225.000,00
		008	Penyediaan jasa kebersihan kantor	Waktu penyediaan jasa kebersihan kantor	12 bulan	Terpeliharanya Gedung Kantor	1 Unit Gedung Kantor	12.500.000,00	12.500.000,00
		012	Penyediaan komponen instalasi listrik/ penerangan bangunan kantor	Jumlah dan jenis komponen instalasi listrik/penerangan bangunan kantor yang disediakan	12 Bulan	Peningkatan Kualitas Layanan Penerangan Kantor	12 Bulan	5.000.000,00	5.000.000,00
		015	Penyediaan bahan bacaan dan peraturan perundang-undangan	Waktu penyediaan bahan bacaan dan peraturan perundang-undangan	12 Bulan	Jumlah Bahan Bacaan dan Peraturan Perundang-Undangan	3 Koran	3.600.000,00	3.600.000,00
		019	Pelayanan administrasi kesekretariatan	Waktu penyediaan administrasi kesekretariatan	12 Bulan	Kelancaran Pelayanan Administrasi Kesekretariatan	12 Bulan	100.000.000,00	115.000.000,00
		020	Pengelolaan keuangan SKPD	Jumlah Laporan Keuangan Yang Dihasilkan	12 Laporan	Penyediaan Laporan SPJ	12 Laporan	35.000.000,00	40.000.000,00
		022	Rapat Koordinasi dan Konsultasi dalam dan luar daerah	waktu penyelenggaraan rapat-rapat koordinasi dan konsultasi dalam dan keluar daerah	12 Bulan	Sinkronisasi Pelaksanaan Tugas dan Fungsi SKPD	12 Bulan	340.000.000,00	360.000.000,00

**RENCANA KERJA PEMERINTAH DAERAH (RKPD)  
KABUPATEN SINJAI 2021**

Kode Rekening				Nama Kegiatan	Indikator Kinerja Kegiatan dan Kebutuhan Pendanaan					
					Keluaran Kegiatan		Hasil Kegiatan		Pagu Indikatif	
					Tolak Ukur	Target	Tolak Ukur	Target	2021	2022
			023	Penataan Administrasi Kepegawaian	Jumlah Dokumen Kepegawaian	5 Dokumen	Penataan Administrasi Kepegawaian yang baik	5 Dokumen	19.000.000,00	21.000.000,00
			044	Pengadaan Kendaraan Dinas/ Operasional	Jumlah kendaraan dinas yang diadakan	1 Unit	Pemenuhan kebutuhan kendaraan dinas kantor untuk kelancaran pelayanan	1 Unit	500.000.000,00	30.000.000,00
			046	Pengadaan perlengkapan gedung kantor	Jumlah Perlengkapan Kantor yang diadakan	2 Unit	Pemenuhan Sarana Perlengkapan Kantor	2 Unit	10.000.000,00	15.000.000,00
			048	Pengadaan peralatan gedung kantor	Jumlah peralatan kantor yang diadakan	14 Unit	Pemenuhan Sarana Peralatan Kantor	14 Unit	178.000.000,00	37.000.000,00
			049	Pengadaan Mebeleur	Jumlah mebeleur kantor Yang diadakan	2 Unit	Pemenuhan kebutuhan mebeleur kantor	2 Unit	10.000.000,00	6.850.000,00
			059	Pemeliharaan rutin/berkala gedung kantor	Jumlah unit gedung kantor yang terpelihara secara rutin	1 Unit	Jumlah Kantor yang layak dan representatif	1 Unit	30.000.000,00	40.000.000,00
			061	Pemeliharaan rutin/berkala kendaraan dinas/operasional	Jumlah kendaraan dinas yang terpelihara secara rutin	10 Unit	Peningkatan Kualitas Kendaraan Dinas Layak Jalan/ Operasional	10 Unit	47.500.000,00	70.000.000,00
			063	Pemeliharaan rutin/berkala perlengkapan gedung kantor	Jumlah perlengkapan kantor yang dipelihara	20 Unit	Jumlah perlengkapan kantor yang berfungsi dengan baik	20 Unit	16.470.000,00	17.730.000,00
			065	Pemeliharaan rutin/berkala peralatan gedung kantor	Jumlah peralatan kerja yang dipelihara	70 Unit	Jumlah Peralatan Kantor yang berfungsi dengan baik	70 Unit	42.000.000,00	46.000.000,00
			081	Pengadaan Pakaian Khusus Hari-hari tertentu	Jumlah pakaian khusus hari tertentu yang diadakan	56 Pasang	Jumlah Aparatur yang disiplin dalam berpakaian	56 Orang	22.400.000,00	0,00
			096	Bimbingan teknis implementasi peraturan perundang-undangan	Waktu penyelenggaraan Bimbingan Teknis	12 Bulan	Peningkatan kualitas SDM Aparatur	15 Orang	140.000.000,00	150.000.000,00
02 PROGRAM PELAPORAN KINERJA (3 Keg)										
			001	Penyusunan pelaporan capaian kinerja dan ikhtisar realisasi kinerja SKPD	Jumlah Laporan Kinerja yang disusun	1 Laporan	Laporan Kinerja Perangkat Daerah Tahun Berjalan	1 Laporan	3.750.000,00	4.000.000,00

**RENCANA KERJA PEMERINTAH DAERAH (RKPD)  
KABUPATEN SINJAI 2021**

Kode Rekening				Nama Kegiatan	Indikator Kinerja Kegiatan dan Kebutuhan Pendanaan					
					Keluaran Kegiatan		Hasil Kegiatan		Pagu Indikatif	
					Tolak Ukur	Target	Tolak Ukur	Target	2021	2022
			002	Penyusunan Laporan keuangan Semesteran	Jumlah laporan keuangan yang disusun	2 Laporan	Laporan Keuangan Tahun Berjalan	2 Laporan	7.500.000,00	8.000.000,00
			009	Penyusunan Dokumen perencanaan SKPD	Jumlah dokumen perencanaan yang disusun	6 Dokumen	Dokumen PD Tahun Berjalan	6 Dokumen	10.000.000,00	12.000.000,00
09 Penanaman Modal (18 Keg)										
		15 PROGRAM PENINGKATAN PROMOSI DAN KERJASAMA INVESTASI (4 Keg)								
			001	Penyelenggaraan Pameran Investasi	Penyelenggaraan Pameran Investasi	3 Event	Promosi investasi daerah	3 Event	160.000.000,00	200.000.000,00
			002	Temu Usaha Fasilitasi Kemitraan	Jumlah Temu Usaha Fasilitasi Kemitraan yang diselenggarakan	1 Kali	Jumlah Peserta Temu Usaha	50 Orang	25.000.000,00	30.000.000,00
			003	Penyediaan Sarana Promosi Penanaman Modal	Jumlah Sarana Promosi Potensi dan Produk Unggulan yang disediakan	1 Paket	Sarana Promosi Penanaman Modal yang mendukung peningkatan penanaman modal	1 Paket	19.000.000,00	21.000.000,00
			004	Updating Sistem Informasi Penanaman Modal di Daerah	Updating Data Penanaman Modal dan Pelayanan Perizinan	12 Bulan	Data Informasi Penanaman Modal Daerah	1 Laporan	28.000.000,00	34.000.000,00
		16 PROGRAM PENINGKATAN IKLIM INVESTASI DAN REALISASI INVESTASI (5 Keg)								
			001	Pemantauan, pembinaan, dan pengawasan pelaksanaan Penanaman Modal	Validasi data penanaman modal	1 Laporan	Peningkatan Realisasi Investasi	12 Bulan	30.000.000,00	33.000.000,00
			002	Monitoring, Evaluasi dan Pelaporan Pelayanan Perizinan	Laporan hasil Monitoring, Evaluasi, dan Pelaporan	12 Bulan	Laporan Peningkatan Realisasi Investasi Penanaman Modal	1 Laporan	33.000.000,00	42.000.000,00
			003	Penyusunan Kebijakan Penanaman Modal	Jumlah Regulasi Penanaman Modal yang dihasilkan	2 Regulasi	Peningkatan Regulasi di Bidang Penanaman Modal	2 Regulasi	30.000.000,00	40.000.000,00
			005	Bimbingan Teknis Peningkatan Kemampuan usaha Penanam	Jumlah Peserta Bimbingan teknis Pemberdayaan Usaha	50 Orang	Peningkatan Pemberdayaan Usaha daerah dan meningkatnya	50 Orang	30.000.000,00	33.000.000,00

**RENCANA KERJA PEMERINTAH DAERAH (RKPD)  
KABUPATEN SINJAI 2021**

Kode Rekening				Nama Kegiatan	Indikator Kinerja Kegiatan dan Kebutuhan Pendanaan						
					Keluaran Kegiatan		Hasil Kegiatan		Pagu Indikatif		
					Tolak Ukur	Target	Tolak Ukur	Target	2021	2022	
				Modal			pengetahuan tentang LKPM				
			007	Perencanaan Iklim Investasi Penanaman Modal	Aplikasi Investasi Penanaman Modal	1 Paket	Penyediaan Informasi dan Kemudahan Investasi Penanaman Modal	1 Paket	350.000.000,00	0,00	
		17 PROGRAM PENINGKATAN PENGEMBANGAN PENGELOLAAN PELAYANAN PUBLIK (9 Keg)									
			001	Penyelenggaraan PTSP	Jumlah Pemohon Izin yang dilayani	1500 Orang	Penyelenggaraan Pelayanan Terpadu satu Pintu	12 Bulan	400.000.000,00	420.000.000,00	
			002	Layanan Pengaduan Masyarakat	Persentase aduan masyarakat yang ditindaklanjuti	100 %	Rekomendasi Penyelesaian Aduan Masyarakat	100 %	25.000.000,00	30.000.000,00	
			003	Survey Kepuasan Pengelolaan Perizinan	Laporan hasil survey kepuasan masyarakat terhadap penyelenggaraan Perizinan	1 Laporan	Kinerja Pengelolaan Layanan	1 Laporan	59.020.000,00	59.020.000,00	
			004	Peningkatan keterampilan dan profesionalisme Aparat Pengelola Perizinan	Jumlah aparat yang mengikuti peningkatan keterampilan dan profesionalisme pengelolaan perizinan	56 Orang	Peningkatan keterampilan dan profesionalisme pengelolaan perizinan	56 Orang	90.000.000,00	110.000.000,00	
			005	Pemeliharaan Aplikasi PTSP	Jumlah Aplikasi yang dipelihara	1 Paket	Aplikasi yang membantu kelancaran Perizinan Online	1 Paket	50.000.000,00	50.000.000,00	
			006	Peningkatan Pelayanan Administrasi dan pelayanan Perizinan Terpadu	Aplikasi Perizinan Online	1 Paket	Peningkatan Kualitas Administrasi Perizinan Terpadu	1 Paket	400.000.000,00	0,00	
			007	Pembinaan Kelompok Masyarakat Cinta Izin	Jumlah Kelompok Masyarakat Cinta Izin di desa yang dibina	17 Kelompok	Meningkatnya Pemahaman tentang Perizinan bagi Kelompok Masyarakat Cinta Izin	17 Kelompok	17.000.000,00	15.000.000,00	
			008	Sosialisasi PTSP	Penyelenggaraan Sosialisasi PTSP	1 Kali	Penyebaran Informasi Penyelenggaraan Penanaman Modal dan Pelayanan Perizinan	1 Kali	42.000.000,00	46.000.000,00	

**RENCANA KERJA PEMERINTAH DAERAH (RKPD)  
KABUPATEN SINJAI 2021**

Kode Rekening				Nama Kegiatan	Indikator Kinerja Kegiatan dan Kebutuhan Pendanaan					
					Keluaran Kegiatan		Hasil Kegiatan		Pagu Indikatif	
					Tolak Ukur	Target	Tolak Ukur	Target	2021	2022
			009	Peningkatan Layanan dan Kapasitas Tim Teknis	Jumlah Rekomendasi Teknis yang Dikeluarkan	1 Dokumen	Terbitnya Izin yang sesuai dengan aturan yang berlaku	1 Dokumen	89.000.000,00	110.000.000,00
1.02.11.01 Dinas Pemuda dan Olahraga (37 Keg)										
			00 Rutin (18 Keg)							
			01 PROGRAM PELAYANAN PERKANTORAN (16 Keg)							
			002	Penyediaan jasa komunikasi, sumber daya air dan listrik	Waktu pemenuhan jasa komunikasi, sumber daya air dan listrik dalam setahun	12 bulan	Cakupan ketersediaan pemenuhan jasa komunikasi, sumber daya air dan listrik	100 %	183.000.000,00	185.000.000,00
			006	Penyediaan jasa pemeliharaan dan perizinan kendaraan dinas / operasional	Jumlah kendaraan dinas/operasional yang mendapatkan pengesahan kelengkapan	0 R4 1 unit & R2 10 unit	Cakupan kendaraan dinas/operasional yang memiliki izin	100 %	5.000.000,00	5.000.000,00
			008	Penyediaan jasa kebersihan kantor	Waktu pemenuhan penyediaan jasa kebersihan kantor	12 bulan	Cakupan ketersediaan jasa kebersihan kantor	100 %	11.000.000,00	12.350.000,00
			012	Penyediaan komponen instalasi listrik / penerangan bangunan kantor	Waktu pemenuhan penyediaan komponen instalasi listrik/penerangan bangunan kantor yang disediakan	12 bulan	Cakupan komponen instalasi listrik/penerangan bangunan kantor yang disediakan	100 %	3.200.000,00	3.650.000,00
			015	Penyediaan bahan bacaan dan peraturan perundang-undangan	Waktu penyediaan bahan bacaan dan peraturan perundang-undangan	12 bulan	Terwujudnya peningkatan pengetahuan aparatur akan informasi dan perundang-undangan	12 bulan	10.650.000,00	10.650.000,00
			018	Rapat-rapat koordinasi dan konsultasi ke dalam dan luar daerah	Persentase pemenuhan kebutuhan koordinasi dan konsultasi dalam dan luar daerah	100 %	Terlaksananya kegiatan koordinasi dan konsultasi dalam dan luar daerah	12 bulan	215.000.000,00	230.000.000,00

**RENCANA KERJA PEMERINTAH DAERAH (RKPD)  
KABUPATEN SINJAI 2021**

Kode Rekening				Nama Kegiatan	Indikator Kinerja Kegiatan dan Kebutuhan Pendanaan					
					Keluaran Kegiatan		Hasil Kegiatan		Pagu Indikatif	
					Tolak Ukur	Target	Tolak Ukur	Target	2021	2022
			019	Penyediaan administrasi kesekretariatan	Waktu pemenuhan pelayanan administrasi kesekretariatan	12 bulan	Cakupan Ketersediaan jasa administrasi kesekretariatan perkantoran	12 bulan	152.000.000,00	152.000.000,00
			020	Pengelolaan keuangan SKPD	Jumlah dokumen administrasi keuangan	12 dokumen	Tersedianya dokumen administrasi keuangan tepat waktu	12 dokumen	95.800.000,00	95.800.000,00
			023	Penataan administrasi kepegawaian	Waktu pemenuhan administrasi kepegawaian	12 bulan	Cakupan ketersediaan laporan administrasi kepegawaian	100 %	38.000.000,00	38.000.000,00
			048	Pengadaan peralatan gedung kantor	Jumlah peralatan gedung kantor yang tersedia	2 unit	Cakupan ketersediaan peralatan gedung kantor	100 %	15.000.000,00	0,00
			059	Pemeliharaan rutin/berkala gedung kantor	Jumlah gedung kantor yang dipelihara rutin/berkala	1 unit gedung kantor	Terwujudnya peningkatan kerja dengan dukungan kantor yang baik	100 %	75.850.000,00	75.950.000,00
			061	Pemeliharaan rutin/berkala kendaraan dinas / operasional	Jumlah dan jenis kendaraan dinas/operasional dalam kondisi baik dan siap pakai	15 unit	Terwujudnya kendaraan dinas/operasional dalam kondisi baik dan siap pakai	100 %	35.000.000,00	38.750.000,00
			063	Pemeliharaan rutin/berkala perlengkapan gedung kantor	Jumlah perlengkapan gedung kantor yang dipelihara	9 unit	Terwujudnya peningkatan kerja dengan dukungan perlengkapan gedung kantor yang baik	100 %	7.500.000,00	9.500.000,00
			064	Pemeliharaan rutin/berkala peralatan gedung kantor	Jumlah peralatan gedung kantor yang terpelihara	19 unit	Terwujudnya peningkatan kerja dengan dukungan peralatan gedung yang baik	100 %	9.200.000,00	9.580.000,00
			066	Pemeliharaan rutin/berkala mebeleur	Jumlah mebeler yang dipelihara	12 bulan	Cakupan mebeler dalam kondisi baik	100 %	3.200.000,00	3.500.000,00
			096	Bimbingan teknis implementasi peraturan perundang-undangan	Jumlah aparatur yang mengikuti bimbingan teknis implementasi peraturan perundang-undangan	7 orang	Meningkatnya pemahaman peserta bimbingan teknis dalam implementasi peraturan perundang-undangan	7 orang	55.000.000,00	55.000.000,00

**RENCANA KERJA PEMERINTAH DAERAH (RKPD)  
KABUPATEN SINJAI 2021**

Kode Rekening			Nama Kegiatan	Indikator Kinerja Kegiatan dan Kebutuhan Pendanaan					
				Keluaran Kegiatan		Hasil Kegiatan		Pagu Indikatif	
				Tolak Ukur	Target	Tolak Ukur	Target	2021	2022
		02 PROGRAM PELAPORAN KINERJA (2 Keg)							
		004	Penyusunan pelaporan keuangan Akhir Tahun	Jumlah laporan keuangan semesteran dan akhir tahun yang disusun	3 dokumen	Cakupan ketersediaan laporan keuangan semesteran dan akhir tahun	3 dokumen	17.500.000,00	17.500.000,00
		009	Penyusunan dokumen perencanaan SKPD	Jumlah dokumen perencanaan SKPD	9 dokumen	Cakupan ketersediaan dokumen rencana kerja dan penganggaran untuk SKPD	9 dokumen	52.000.000,00	52.000.000,00
		11 Kepemudaan dan Olah Raga (19 Keg)							
		16 PROGRAM PENINGKATAN PERAN SERTA KEPEMUDAAN (7 Keg)							
		001	PASKIBRAKA	Jumlah peserta paskibraka	70 orang	Jumlah peserta paskibraka yang lolos seleksi tingkat Provinsi/Nasional	0 Tingkat Kabupaten, Provinsi, dan Nasional	750.000.000,00	725.000.000,00
		002	Seleksi pemuda pelopor	Jumlah peserta seleksi pemuda pelopor	80 orang	Jumlah peserta yang lolos seleksi tingkat Provinsi/Nasional	1 kegiatan	48.000.000,00	55.000.000,00
		003	Pembinaan dan Pengembangan Pemuda dalam Pembentukan Karakter (Sumpah Pemuda)	Terlaksananya kegiatan kebangsaan cinta tanah air	1 kegiatan	Terlaksananya upacara peringatan hari sumpah pemuda	1 kegiatan	19.000.000,00	19.500.000,00
		006	Diklat kewirausahaan pemuda	Terlaksananya diklat kewirausahaan pemuda	1 kegiatan	Meningkatnya wawasan dan minat pemuda untuk berwirausaha	1 kegiatan	45.000.000,00	52.000.000,00
		008	Seminar / workshop kewirausahaan pemuda	Jumlah peserta seminar / workshop kewirausahaan pemuda	50 peserta	Terwujudnya pemahaman dan keterampilan pemuda tentang kewirausahaan	1 kegiatan	57.000.000,00	62.000.000,00
		010	Pelatihan manajemen kewirausahaan pemuda	Jumlah peserta pelatihan manajemen kewirausahaan pemuda	35 peserta	Terwujudnya manajemen kewirausahaan pemuda yang baik	1 kegiatan	35.000.000,00	35.000.000,00

**RENCANA KERJA PEMERINTAH DAERAH (RKPD)  
KABUPATEN SINJAI 2021**

Kode Rekening				Nama Kegiatan	Indikator Kinerja Kegiatan dan Kebutuhan Pendanaan					
					Keluaran Kegiatan		Hasil Kegiatan		Pagu Indikatif	
					Tolak Ukur	Target	Tolak Ukur	Target	2021	2022
			015	Jambore pemuda	Jumlah peserta yang mengikuti jambore pemuda	50 orang	Terlaksananya jambore pemuda	1 kegiatan	45.000.000,00	0,00
		17 PROGRAM PEMBINAAN DAN PEMBUDAYAAN OLAHRAGA (9 Keg)								
			002	Pembinaan dan pengembangan olahraga (HAORNAS)	Terlaksananya upacara peringatan hari olahraga nasional (HAORNAS)	1 kegiatan	Meningkatnya kesadaran akan pentingnya pembinaan dan pengembangan olahraga	1 kegiatan	39.000.000,00	41.000.000,00
			003	Festival olahraga tradisional	Jumlah dan jenis cabang olahraga tradisional yang dilombakan	10 jenis olahraga tradisiona l	Jumlah dan jenis cabang olahraga tradisional yang dilombakan	10 jenis olahraga tradisional	48.000.000,00	52.000.000,00
			004	Festival olahraga atlet berkebutuhan khusus	Terlaksananya festival olahraga atlet berkebutuhan khusus	1 kegiatan	Meningkatnya prestasi atlet berkebutuhan khusus	1 kegiatan	48.000.000,00	52.900.000,00
			006	Liga Pelajar Indonesia (LPI)	Jumlah tim yang mengikuti pertandingan sepakbola	18 tim	Jumlah tim berprestasi tingkat Provinsi/Nasional	0 Tingkat Kabupaten	72.000.000,00	75.680.000,00
			007	Pembibitan dan pembinaan atlet cabang olahraga	Jumlah cabang olahraga yang dibina	8 cabang olahraga	Jumlah atlet cabang olahraga yang terbina dan berprestasi	8 cabang olahraga	150.000.000,00	180.000.000,00
			009	Pemberian penghargaan kepada atlet yang berprestasi	Terlaksananya pemberian penghargaan kepada atlet yang berprestasi	1 kegiatan	Meningkatnya motivasi atlet dalam mempertahankan prestasinya	1	85.000.000,00	95.000.000,00
			010	Pemberian penghargaan kepada tenaga keolahragaan berprestasi	Jumlah tenaga keolahragaan berprestasi yang diberikan penghargaan	10 orang	Meningkatnya motivasi tenaga keolahragaan dalam meningkatkan prestasi atlet	10 orang	30.000.000,00	40.000.000,00
			011	Pekan olahraga pelajar se-kab. Sinjai (POPDA)	Terlaksananya pekan olahraga pelajar se-kab. Sinjai (POPDA)	1 kegiatan	Meningkatnya prestasi pelajar dalam bidang olahraga	1 kegiatan	72.500.000,00	74.500.000,00
			012	Bimtek / pelatihan tenaga keolahragaan berlisensi	Jumlah peserta bimtek/pelatihan tenaga	30 orang	Meningkatnya jumlah tenaga keolahragaan berlisensi dalam	30 orang	75.000.000,00	82.500.000,00

**RENCANA KERJA PEMERINTAH DAERAH (RKPD)  
KABUPATEN SINJAI 2021**

Kode Rekening				Nama Kegiatan	Indikator Kinerja Kegiatan dan Kebutuhan Pendanaan						
					Keluaran Kegiatan		Hasil Kegiatan		Pagu Indikatif		
					Tolak Ukur	Target	Tolak Ukur	Target	2021	2022	
				cabang olahraga pencak silat	keolahragaan berlisensi cabang olahraga pencak silat		cabang olahraga pencak silat				
		21 PROGRAM SARANA PRASARANA PEMUDA DAN OLAHRAGA (3 Keg)									
			002	Pengelolaan lapangan futsal indoor Sinjai Bersatu	Waktu pengelolaan lapangan futsal indoor Sinjai Bersatu	12 bulan	Meningkatnya jumlah pengguna lapangan futsal Sinjai Bersatu	12 bulan	50.000.000,00	65.000.000,00	
			005	Pengelolaan stadion mini H. Andi Bintang	Waktu Pengelolaan stadion mini H. Andi Bintang	12 bulan	Meningkatnya standarisasi Stadion Mini H. Andi Bintang	12 bulan	165.000.000,00	170.000.000,00	
			007	Pengelolaan kolam renang H. Muh Tahir	Waktu pengelolaan kolam renang H. Muh Tahir	12 bulan	Meningkatnya jumlah pengunjung kolam renang	12 bulan	180.000.000,00	185.000.000,00	
1.02.12.01 Dinas Pemberdayaan Masyarakat dan Desa (75 Keg)											
		00 Rutin (19 Keg)									
		01 PROGRAM PELAYANAN PERKANTORAN (15 Keg)									
			002	Penyediaan Jasa Komunikasi, Sumber Daya Air dan Listrik	Waktu Penyediaan jasa komunikasi, sumberdaya air dan listrik dalam setahun	12 Bulan	Cakupan ketersediaan pemenuhan Jasa Komunikasi, Sumber daya Air dan Listrik	100 %	72.900.000,00	72.900.000,00	
			006	Penyediaan Jasa Pemeliharaan dan Perizinan kendaraan Dinas/Operasional	Jumlah kendaraan dinas/operasional yang mendapatkan pengesahan kelengkapan	15 Unit	Cakupan kendaraan dinas /operasional yang memiliki izin	100 %	16.000.000,00	17.000.000,00	
			008	Penyediaan jasa kebersihan kantor	waktu pemenuhan penyediaan jasa kebersihan kantor	12 Bulan	Cakupan ketersediaan jasa kebersihan kantor	100 %	13.238.250,00	13.238.250,00	
			012	Penyediaan komponen instalasi listrik/penerangan bangunan kantor	Waktu pemenuhan penyediaan komponen Instalasi listrik/penerangan bangunan kantor yang disediakan	12 Bulan	Cakupan ketersediaan komponen Instalasi listrik/penerangan bangunan kantor yang disediakan	100 %	10.313.700,00	10.313.700,00	

**RENCANA KERJA PEMERINTAH DAERAH (RKPD)  
KABUPATEN SINJAI 2021**

Kode Rekening				Nama Kegiatan	Indikator Kinerja Kegiatan dan Kebutuhan Pendanaan					
					Keluaran Kegiatan		Hasil Kegiatan		Pagu Indikatif	
					Tolak Ukur	Target	Tolak Ukur	Target	2021	2022
			015	Penyediaan Bahan Bacaan dan Peraturan Perundang-undangan	Waktu penyediaan bahan bacaan dan peraturan perundang-undangan	12 Bulan	Cakupan Pemenuhan bahan bacaan dan peraturan perundang-undangan	100 %	4.680.000,00	4.680.000,00
			019	Pelayanan administrasi Kesekretariatan	Waktu pemenuhan pelayanan administrasi Kesekretariatan	12 Bulan	Cakupan ketersediaan jasa administrasi kesekretariatan perkantoran	100 %	142.000.000,00	143.000.000,00
			020	Pengelolaan Keuangan SKPD	Jumlah dokumen administrasi keuangan	12 Dokumen	Cakupan pemenuhan dokumen administrasi keuangan tepat waktu	100 %	130.500.000,00	130.500.000,00
			022	Rapat-rapat koordinasi dan konsultasi dalam dan luar daerah	Waktu pemenuhan kebutuhan koordinasi dan konsultasi dalam dan luar daerah	12 Bulan	Cakupan pelaksanaan koordinasi dan konsultasi dalam dan luar daerah	100 %	420.000.000,00	430.000.000,00
			059	Pemeliharaan rutin/berkala gedung kantor	Jumlah gedung kantor yang dipelihara rutin/berkala	2 Gedung	Terwujudnya peningkatan kerja dengan dukungan kantor yang baik	100 %	15.492.000,00	15.492.000,00
			061	Pemeliharaan rutin/berkala kendaraan dinas/operasional	Jumlah dan jenis kendaraan dinas/operasional dalam kondisi baik dan siap pakai	18 Unit	Cakupan pemenuhan kendaraan dinas/operasional dalam kondisi baik dan siap pakai	100 %	117.260.000,00	117.260.000,00
			063	Pemeliharaan rutin/berkala Perlengkapan gedung kantor	jumlah perlengkapan kantor yang dipelihara	16 Unit	Cakupan peningkatan kerja dengan dukungan perlengkapan gedung kantor yang baik	100 %	8.947.000,00	8.947.000,00
			065	Pemeliharaan rutin/berkala peralatan gedung kantor	Jumlah peralatan gedung kantor yang dipelihara	44 Unit	Cakupan peningkatan kerja dengan dukungan peralatan gedung kantor yang baik	100 %	27.180.000,00	27.180.000,00
			078	Pengadaan Pakaian Dinas beserta perlengkapannya	Jumlah Pakaian Dinas Beserta Perlengkapannya yang tersedia	48 Pasang	Cakupan ketersediaan Pakaian Dinas Beserta perlengkapannya	100 %	27.875.000,00	27.875.000,00
			082	Penataan Administrasi Kepegawaian	Waktu pemenuhan administrasi kepegawaian	12 Bulan	Cakupan ketersediaan laporan administrasi kepegawaian	100 %	5.000.000,00	5.000.000,00

**RENCANA KERJA PEMERINTAH DAERAH (RKPD)  
KABUPATEN SINJAI 2021**

Kode Rekening				Nama Kegiatan	Indikator Kinerja Kegiatan dan Kebutuhan Pendanaan					
					Keluaran Kegiatan		Hasil Kegiatan		Pagu Indikatif	
					Tolak Ukur	Target	Tolak Ukur	Target	2021	2022
			096	Bimbingan Teknis implementasi peraturan perundang-undangan	Jumlah aparatur yang mengikuti bimbingan teknis implementasi peraturan perundang-undangan	7 Orang	Cakupan pelayanan dalam implementasi perundang undangan	100 %	70.000.000,00	70.000.000,00
02 PROGRAM PELAPORAN KINERJA (4 Keg)										
			001	Penyusunan Laporan Capaian Kinerja dan Ikhtisar Realisasi Kinerja SKPD	Jumlah laporan capaian kinerja dan ikhtisar realisasi kinerja SKPD	1 Dokumen	Cakupan dokumen capaian kinerja dan ikhtisar realisasi kinerja	100 %	3.000.000,00	3.100.000,00
			009	Penyusunan Dokumen Perencanaan SKPD	Jumlah Dokumen Perencanaan yang disusun	6 Dokumen	Cakupan ketersediaan dokumen rencana kerja dan penganggaran untuk SKPD	100 %	39.000.000,00	39.000.000,00
			010	Penyusunan pelaporan keuangan akhir tahun	Jumlah laporan keuangan semesteran dan akhir tahun yang disusun	2 Dokumen	Cakupan ketersediaan laporan keuangan semesteran dan akhir tahun	2 Dokumen	2.500.000,00	2.500.000,00
			018	Penyusunan Laporan Kemajuan Fisik dan Keuangan SKPD	Jumlah Laporan Kemajuan Fisik dan Keuangan SKPD yang disusun	12 Laporan	Tersedianya Laporan Kemajuan Fisik dan Keuangan	12 Laporan	9.204.000,00	9.204.000,00
12 Pemberdayaan Masyarakat dan Desa (56 Keg)										
15 PROGRAM PENINGKATAN KEBERDAYAAN MASYARAKAT PEDESAAN (7 Keg)										
			005	Pembinaan Lembaga Pemberdayaan Masyarakat (LPM)	Jumlah Lembaga Pemberdayaan Masyarakat (LPM) yang dibina	80 LPM	Terbinanya Lembaga Pemberdayaan Masyarakat (LPM)	80 LPM	20.000.000,00	20.000.000,00
			006	Pembinaan Pokjanal Posyandu	Jumlah Pokjanal Posyandu yg dibina	9 Pokjanal Posyandu	Terbinanya Pokjanal Posyandu	9 Pokjanal Posyandu	63.000.000,00	63.000.000,00
			007	Pembinaan Pokja Posyandu Desa / Kelurahan	Jumlah Pokja Posyandu Desa/ kelurahan yg dibina	80 Pokja Desa/Kelurahan	Terbinanya Pokja Posyandu Desa/Kelurahan	80 Pokja Desa/Kelurahan	20.000.000,00	20.000.000,00

**RENCANA KERJA PEMERINTAH DAERAH (RKPD)  
KABUPATEN SINJAI 2021**

Kode Rekening				Nama Kegiatan	Indikator Kinerja Kegiatan dan Kebutuhan Pendanaan					
					Keluaran Kegiatan		Hasil Kegiatan		Pagu Indikatif	
					Tolak Ukur	Target	Tolak Ukur	Target	2021	2022
			008	Pembinaan Lembaga Badan Kerjasama Antar Desa (BKAD)	Jumlah Lembaga Badan Kerjasama Antar Desa (BKAD) yang dibina	8 BKAD	Terbentuknya Program dan terlaksananya Kerjasama Desa dan Pihak Ketiga	8 BKAD	46.565.000,00	46.565.000,00
			010	Pembinaan Kerjasama Antar Desa dan Kerjasama Pihak Ketiga	Jumlah Desa yang melakukan kerjasama	16 Desa	Terbentuknya MOU Kerjasama Antar Desa	8 MOU	48.000.000,00	49.000.000,00
			011	Workshop Penguatan Lembaga Kemasyarakatan Desa/Kelurahan	Jumlah Pemerintah Desa/Kelurahan dan Lembaga Kemasyarakatan Desa/kelurahan Yang Mengikuti Workshop	160 Orang	Terbinanya Lembaga Kemasyarakatan Desa	160 Orang	21.000.000,00	22.000.000,00
			012	Rapat Koordinasi Pokjanel Posyandu	Jumlah Pelaksanaan Rapat Koordinasi Pokjanel Posyandu	115 Orang	Terbinanya Pokjanel Posyandu	115 Orang	21.744.500,00	21.744.500,00
		16 PROGRAM PENGEMBANGAN LEMBAGA EKONOMI PEDESAAN (9 Keg)								
			008	Pembinaan Lembaga Keuangan Mikro	Jumlah Lembaga Keuangan Mikro yang dibina	13 LKM	Persentase Peningkatan Modal Lembaga Keuangan Mikro	10 %	30.000.000,00	30.000.000,00
			009	Pelatihan Pengelola BUMDesa	Jumlah Pengelola BUMDesa yang dilatih	67 Orang	Meningkatnya pengetahuan dan pemahaman pengelola BUMDesa	67 BUMDesa	84.000.000,00	84.000.000,00
			010	Pembinaan BUMDesa	Jumlah BUMDesa yang Dibina	67 BUMDesa	Kualitas Administrasi dan Manajemen Pengelola BUMDesa semakin baik	67 BUMDesa	70.000.000,00	70.000.000,00
			011	Identifikasi BUMDesa Berprestasi	Jumlah BUMDesa yang di identifikasi	8 BUMDesa	Tersedianya BUMDesa Berprestasi yang dapat dijadikan percontohan	8 BUMDesa	30.000.000,00	35.000.000,00
			012	Monitoring dan Identifikasi terhadap Sarana dan Prasarana Desa	Jumlah Sarana dan Prasarana Desa yang diidentifikasi	67 Desa	Tersedianya Data Sarana dan Prasarana Desa	67 Desa	47.000.000,00	50.000.000,00

**RENCANA KERJA PEMERINTAH DAERAH (RKPD)  
KABUPATEN SINJAI 2021**

Kode Rekening				Nama Kegiatan	Indikator Kinerja Kegiatan dan Kebutuhan Pendanaan					
					Keluaran Kegiatan		Hasil Kegiatan		Pagu Indikatif	
					Tolak Ukur	Target	Tolak Ukur	Target	2021	2022
			013	Pembinaan Posyantek	Jumlah Posyantek yang dibina;  	9 Posyante k;  57 Wartek	Jumlah Posyantek yang Aktif;  	9 Posyantek;  57 Wartek	37.000.000,00	38.000.000,00
			014	Pembinaan SDA Terbarukan	Jumlah Kelompok yang dibina	1 Kelompok	Meningkatnya pemahaman kelompok	1 kelompok	35.000.000,00	35.000.000,00
			015	Pembangunan Kawasan Pedesaan	Jumlah Desa yang Mempunyai Potensi Kawasan Pedesaan	67 Desa	Rekomendasi Desa terhadap Potensi Pengembangan Kawasan Pedesaan dan Tersedianya Produk Unggulan Kawasan Pedesaan	67 Desa	21.250.000,00	22.350.000,00
			017	Pembinaan Kelompok Pengelola Sistem Pengelolaan Air Minum dan Sanitasi (KP-SPAMS)	Jumlah Kelompok Pengelola Sistem Pengelolaan Air Minum dan Sanitasi (KP-SPAMS) yang dibina	0 Kelompok	Meningkatnya pemahaman kelompok Pengelola Sistem Pengelolaan Air Minum dan Sanitas (KP-SPAMS)	0 Kelompok	6.810.600,00	6.810.600,00
		17 PROGRAM PENINGKATAN PARTISIPASI MASYARAKAT DALAM MEMBANGUN DESA (2 Keg)								
			006	Bulan Bhakti Gotong Royong Masyarakat	Jumlah Desa/Kelurahan yang melaksanakan Bulan Bhakti Gotong Royong Masyarakat	80 Desa / Kelurahan	Partisipasi dan keswadayaan masyarakat	80 Desa / Kelurahan	30.000.000,00	30.000.000,00
			007	Pembinaan Budaya Gotong Royong Masyarakat dalam Peningkatan Partisipasi Masyarakat	Jumlah Perangkat Desa (Kepala Dusun/Lingkungan) yang mengikuti kegiatan Pembinaan	80 Orang	Meningkatnya Pemahaman Perangkat Desa (Kepala Dusun/Kepala Lingkungan) dalam memelihara budaya Gotong Royong dalam Peningkatan Partisipasi Masyarakat	80 Orang	14.000.000,00	15.000.000,00
		19 PROGRAM PENINGKATAN PERAN PEREMPUAN DI PEDESAAN (26 Keg)								
			006	Pelayanan Administrasi Kesekretariatan Tim Penggerak Pemberdayaan	Waktu pelayanan Administrasi Kesekretariatan PKK	12 Bulan	Terwujudnya Kelancaran Administrasi Kesekretariatan PKK	12 Bulan	350.000.000,00	370.000.000,00

**RENCANA KERJA PEMERINTAH DAERAH (RKPD)  
KABUPATEN SINJAI 2021**

Kode Rekening	Nama Kegiatan	Indikator Kinerja Kegiatan dan Kebutuhan Pendanaan					
		Keluaran Kegiatan		Hasil Kegiatan		Pagu Indikatif	
		Tolak Ukur	Target	Tolak Ukur	Target	2021	2022
	Kesejahteraan Keluarga (PKK)						
007	Peringatan Hari Kesatuan Gerak (HKG) PKK	Jumlah Peringatan Hari Kesatuan Gerak PKK (HKG PKK)	1 Kegiatan	Meningkatnya Pemahaman Segenap Jajaran Tim Penggerak PKK dan Masyarakat Tentang Keberadaan, Tujuan Program dan Kegiatan PKK	100 %	57.000.000,00	57.000.000,00
008	Pembinaan Administrasi PKK	Jumlah Tim Penggerak PKK Kecamatan yang dibina	9 Tim Penggerak PKK Kecamatan	Terwujudnya administrasi PKK Kecamatan yang lengkap dan Akurat	9 Tim Penggerak PKK Kecamatan	40.000.000,00	45.000.000,00
009	Pembinaan Kelompok Dasa Wisma	Jumlah Kelompok Dasa Wisma yang dibina	9 Kelompok	Jumlah Kelompok Dasa Wisma yang meningkat pengetahuannya tentang kelengkapan pencatatan	9 Kelompok	64.000.000,00	65.000.000,00
010	Peningkatan Kapasitas SDM Pengurus PKK Kabupaten	Jumlah Kader PKK yang dibina	40 Orang	Meningkatnya Pengetahuan kader PKK tentang 10 Program Pokok PKK	40 Orang	200.000.000,00	200.000.000,00
011	Rapat koordinasi PKK Kabupaten Sinjai	Jumlah Pelaksanaan Rapat Koordinasi PKK Kabupaten Sinjai	2 Kali	Terwujudnya kesamaan persepsi dalam melaksanakan kegiatan, baik yang telah dilaksanakan maupun yang akan dilaksanakan	2 Kali	37.000.000,00	37.000.000,00
012	Monitoring dan Evaluasi Administrasi PKK Kecamatan dan Desa/Kelurahan	Jumlah Tim Penggerak PKK Kecamatan dan Desa/Kelurahan yang dimonitoring dan di Evaluasi Administrasinya	9 Kecamatan, Desa/Kelurahan	Terciptanya tertib Administrasi PKK Kecamatan, Desa/Kelurahan	9 Kecamatan, Desa/Kelurahan	25.000.000,00	25.000.000,00

**RENCANA KERJA PEMERINTAH DAERAH (RKPD)  
KABUPATEN SINJAI 2021**

Kode Rekening				Nama Kegiatan	Indikator Kinerja Kegiatan dan Kebutuhan Pendanaan					
					Keluaran Kegiatan		Hasil Kegiatan		Pagu Indikatif	
					Tolak Ukur	Target	Tolak Ukur	Target	2021	2022
			015	Pembinaan Pola Asuh Anak Dalam Keluarga (POKJA I)	Jumlah Kader PKK yang dibina	90 Orang	Jumlah Kader PKK yang dapat memberikan pembinaan Pola Asuh Anak	90 Orang	27.000.000,00	28.000.000,00
			016	Pembinaan Kelompok Lansia	Jumlah Lansia yang dibina	90 Orang	Jumlah Kader Lansia yang meningkat pengetahuannya	90 Orang	35.000.000,00	37.000.000,00
			017	Bimbingan Teknis Kader BKB Terintegrasi PAUD dan Posyandu (POKJA II)	Jumlah Kader BKB Terintegrasi PAUD dan Posyandu yang dibimbing	80 Orang	Meningkatnya pengetahuan dan pemahaman Para Kader BKB dalam Pelaksanaan Kegiatan BKB Terintegrasi PAUD dan Posyandu	80 Orang	56.000.000,00	57.000.000,00
			019	Pembinaan dan Pengembangan UP2K dan Koperasi	Jumlah Kelompok UP2K yang dibina	20 Kelompok	Terwujudnya Peningkatan Pengetahuan Kader dalam Pembinaan UP2K dan Koperasi/Pengelolaan Usaha Ekonomi Masyarakat	20 Kelompok	35.000.000,00	37.000.000,00
			020	Penyuluhan IVA Tes bagi Kader PKK	Jumlah Kader PKK yang di beri penyuluhan	80 Orang	Meningkatnya Pengetahuan Para Kader PKK tentang IVA (Inspeksi Visual Asam Asetat) Test	80 Orang	30.000.000,00	30.000.000,00
			021	Pelatihan Tata Rias Wajah	Jumlah Kader PKK yang dilatih Tata Rias	80 Orang	Meningkatnya Pengetahuan Para Kader PKK dalam Kegiatan Tata Rias	80 Orang	60.000.000,00	60.000.000,00
			022	Penyuluhan PHBS	Jumlah Kader PKK yang diberi Penyuluhan PHBS	80 Orang	Meningkatnya pengetahuan dan wawasan pada Kader tentang Perilaku Hidup Bersih dan Seha	80 Orang	25.000.000,00	25.000.000,00
			023	Pelatihan Keterampilan Jahit Menjahit (Lanjutan) (POKJA II)	Jumlah Kader PKK yang dilatih jahit menjahit	80 Orang	Meningkatnya Pengetahuan Para Kader PKK dalam Kegiatan Jahit Menjahit	80 Orang	60.000.000,00	60.000.000,00

**RENCANA KERJA PEMERINTAH DAERAH (RKPD)  
KABUPATEN SINJAI 2021**

Kode Rekening				Nama Kegiatan	Indikator Kinerja Kegiatan dan Kebutuhan Pendanaan					
					Keluaran Kegiatan		Hasil Kegiatan		Pagu Indikatif	
					Tolak Ukur	Target	Tolak Ukur	Target	2021	2022
			025	Pembinaan Posyandu Terintegrasi	Jumlah Kader Posyandu yang dibina	80 Orang	Meningkatnya wawasan, pengetahuan dan mutu Kader Posyandu Terintegrasi	80 Orang	25.000.000,00	25.000.000,00
			026	Pembinaan Perawatan Jenazah (POKJA I)	Jumlah Kader PKK yang mengikuti Pembinaan Perawatan Jenazah	267 Orang	Meningkatnya pengetahuan dan Keterampilan Para Kader dalam Penyelenggaraan Perawatan Jenazah	267 Orang	61.000.000,00	62.000.000,00
			027	Tata Laksana Rumah Tangga (Pembinaan Rumah Sehat)	Jumlah Kelompok Dasa Wisma yang dbina	9 Kelompok	Terwujudnya Rumah Sehat, tertata dengan baik sesuai hatinya PKK	9 Kelompok	25.000.000,00	25.000.000,00
			029	Monev POS PAUD BKB	Terwujudnya Pos PAUD BKB dan Posyandu yang terintegrasi	9 Kecamatan	Terwujudnya Pos PAUD BKB dan Posyandu yang terintegrasi	9 Kecamatan	30.000.000,00	0,00
			030	Pembinaan Pemanfaatan Halaman Pekarangan dan Hatinya PKK	Jumlah Tim Penggerak PKK yang dibina dalam pemanfaatan halaman pekarangan dan Hatinya PKK	9 Kecamatan	Termanfaatkannya halaman pekarangan dan Hatinya PKK	9 Kecamatan	25.000.000,00	25.000.000,00
			031	Pembinaan Kader Posyandu (POKJA IV)	Jumlah Kader Posyandu yang mengikuti Pembinaan	688 Orang	Meningkatnya pengetahuan dan Keterampilan Para Kader Posyandu	688 Orang	67.000.000,00	69.000.000,00
			032	Monitoring dan Evaluasi Kesehatan Ibu Hamil, Melahirkan, menyusui, Anak Balita dan Prasekolah	Jumlah Wilayah yang di Monitoring kesehatan Ibu dan Anak	9 Kecamatan	Meningkatnya capaian kemampuan hidup sehat melalui peningkatan derajat kesehatan yang optimal bagi ibu hamil, melahirkan, menyusui dan anak balita prasekolah	9 Kecamatan	40.376.875,00	40.376.875,00
			033	Sosialisasi Penyakit menular (TB-HIV) dan Pencegahan Penyakit Tidak Menular	Jumlah Kader PKK yang memahami pencegahan penyakit menular dan tidak	200 Orang	Jumlah Kader PKK yang memahami pencegahan penyakit menular dan tidak menular	200	24.796.875,00	24.796.875,00

**RENCANA KERJA PEMERINTAH DAERAH (RKPD)  
KABUPATEN SINJAI 2021**

Kode Rekening	Nama Kegiatan	Indikator Kinerja Kegiatan dan Kebutuhan Pendanaan					
		Keluaran Kegiatan		Hasil Kegiatan		Pagu Indikatif	
		Tolak Ukur	Target	Tolak Ukur	Target	2021	2022
		menular					
034	Penilaian Pelaksana Terbaik Posyandu, Pelaksana Terbaik Lingkungan Bersih Sehat dan Pelaksana Terbaik PHBS	Jumlah Kecamatan yang dilakukan penilaian	9 Kecamatan	Terselenggaranya penilaian pelaksana terbaik posyandu, pelaksana terbaik lingkungan bersih sehat, pelaksana terbaik PHBS	9 Kecamatan	44.893.375,00	44.893.375,00
035	Sosialisasi Pencegahan dan Bahaya Narkoba di Keluarga	Jumlah Kader PKK yang memahami Pencegahan Bahaya Narkoba	200 Orang	Meningkatnya pengetahuan Kader PKK tentang Pencegahan Narkoba	200 Orang	60.800.000,00	60.800.000,00
043	Peningkatan Kapasitas SDM Kader PKK Kabupaten dan Kecamatan	Jumlah Kader PKK yang dibina	0 Orang	Meningkatnya Pengetahuan Kader PKK Tentang 10 Program Pokok PKK	0 Orang	70.000.000,00	71.000.000,00
<b>22 PROGRAM PENINGKATAN KAPASITAS KELEMBAGAAN PEMERINTAHAN DESA (12 Keg)</b>							
001	Perlombaan Desa dan Kelurahan	Jumlah Desa dan Kelurahan yang dievaluasi tingkat perkembangannya	9 Kecamatan / Desa / Kelurahan	Terwujudnya Desa/kelurahan yang partisipatif	3 Desa / Kelurahan	108.000.000,00	110.000.000,00
002	Rakernis Penyusunan Profil Desa/Kelurahan	Jumlah Anggota Pokja Profil Desa / Kelurahan yang mengikuti Rakernis	80 Orang	Meningkatnya Kualitas Profil Desa / Kelurahan	80 Desa / Kelurahan	15.000.000,00	15.000.000,00
004	Evaluasi Laporan Penyelenggaraan Pemerintahan Desa	Evaluasi Laporan Penyelenggaraan Pemerintahan Desa	67 Desa	Rekomendasi Perbaikan Laporan Penyelenggaraan Pemerintahan Dsa	1 Laporan	18.736.000,00	18.736.000,00
005	Evaluasi Pengelolaan dan Pelaporan Administrasi Aset Desa	Jumlah Laporan Administrasi Aset Desa	67 Laporan	Meningkatnya Pemahaman Para Pengelola Aset Desa melalui Asistensi Pelaporan Administrasi Aset Desa	67 Desa	29.838.000,00	29.838.000,00

**RENCANA KERJA PEMERINTAH DAERAH (RKPD)  
KABUPATEN SINJAI 2021**

Kode Rekening				Nama Kegiatan	Indikator Kinerja Kegiatan dan Kebutuhan Pendanaan					
					Keluaran Kegiatan		Hasil Kegiatan		Pagu Indikatif	
					Tolak Ukur	Target	Tolak Ukur	Target	2021	2022
			006	Monitoring dan Evaluasi Pengelolaan Keuangan Desa	Jumlah laporan dan evaluasi Pertanggungjawaban Keuangan Desa; Jumlah Peraturan Bupati yang disusun; Laporan Pertanggungjawaban Keuangan Desa yang dievaluasi	268 Laporan; 1 Peraturan Bupati; 67 Rekomendasi	Rekomendasi Perbaikan Pelaporan dan Penyampaian Pertanggungjawaban yang Akuntabel dan Tepat Waktu; Penetapan Rincian Besaran DD dan Penetapan Rincian Besaran ADD; Rekomendasi Pengelolaan Berdasarkan Peraturan Perundang-undangan serta Penyerapan Anggaran secara tertib dan tepat waktu	268 Laporan; 1 Peraturan Bupati; 67 Rekomendasi	181.392.000,00	181.392.000,00
			007	Asistensi Rancangan Peraturan Desa	Asistensi Rancangan Peraturan Desa tentang APBDesa dan Jenis Pungutan Desa, Tata Ruang, struktur organisasi, dan klarifikasi peraturan desa.	134 Dokumen / Rekomendasi	Rekomendasi perbaikan kualitas rancangan peraturan desa dan klarifikasi peraturan desa	134 Dokumen / Rekomendasi	23.000.000,00	24.000.000,00
			009	Pembinaan Penyelenggaraan Administrasi dan Kelembagaan Pemerintahan Desa	Evaluasi penyelenggaraan administrasi dan kelembagaan Pemerintahan Desa; Pembinaan dan Pemberian petunjuk secara langsung	67 Rekomendasi; 8 Kecamatan	Meningkatnya Kualitas Penyelenggaraan Administrasi Pemerintahan Desa; Meningkatnya Kualitas Penyelenggaraan Administrasi Pemerintahan Desa	12 Bulan; 12 Bulan	45.500.000,00	45.500.000,00
			014	Bimbingan Teknis Pemantapan Tugas Pokok dan Fungsi Kepala Desa dan Perangkat Desa	Jumlah Kepala Desa yang di Bimtek; Jumlah Perangkat Desa yang di Bimtek	67 Orang; 201 Orang	Meningkatnya Pemahaman Kepala Desa dan Perangkat Desa terhadap Tugas dan Fungsinya	268 Orang; 0 Orang	145.636.000,00	145.636.000,00
			015	Pembinaan Desa Labsite	Jumlah Desa Labsite yang	1 Desa	Desa Labsite sebagai Desa	1 Desa	15.000.000,00	15.000.000,00

**RENCANA KERJA PEMERINTAH DAERAH (RKPD)  
KABUPATEN SINJAI 2021**

Kode Rekening				Nama Kegiatan	Indikator Kinerja Kegiatan dan Kebutuhan Pendanaan						
					Keluaran Kegiatan		Hasil Kegiatan		Pagu Indikatif		
					Tolak Ukur	Target	Tolak Ukur	Target	2021	2022	
					dibina		Percontohan				
			016	Monitoring Profil Desa dan Kelurahan	Jumlah Desa/Kelurahan yang dimonitoring	80 Desa/ Kelurahan	Terwujudnya kemajuan progres pendataan/penginputan data isian Profil Desa/Kelurahan	80 Desa/ Kelurahan	21.000.000,00	22.000.000,00	
			019	Bimbingan Teknis Aplikasi Siskeudes	Jumlah Kaur Keuangan yang mengikuti Bimtek	0 Orang	Terwujudnya Pengelolaan Keuangan Desa yang Efektif, Efisien, transparan dan akuntabel melalui bimbingan teknis Siskeudes	0 Desa	25.006.500,00	25.006.500,00	
			020	Pembekalan Teknis dan Koordinasi Pemilihan Kepala Desa	Jumlah Desa yang dilakukan pembekalan teknis dan pemilihan Kepala Desa	0 Desa	Terwujudnya pembekalan Teknis dan Pemilihan Kepala Desa	0 Desa	84.048.000,00	84.048.000,00	
1.02.15.01 Dinas Perpustakaan dan Kearsipan (52 Keg)											
	00 Rutin (22 Keg)										
	01 PROGRAM PELAYANAN PERKANTORAN (20 Keg)										
			002	Penyediaan Jasa Komunikasi, Sumber Daya Air dan Listrik	Jumlah biaya tagihan telepon, air dan listrik	12 Bulan	Tersedianya Kebutuhan Telepon air, Listrik dan tv	4 Jenis	57.717.000,00	60.602.850,00	
			006	Penyediaan Jasa Pemeliharaan dan Perizinan Kendaraan Dinas/Operasional	Jumlah pajak kendaraan dinas/operasional Roda 4 yang terbayarkan Jumlah pajak kendaraan dinas/operasional Roda 2 yang terbayarkan	15 Unit	Tersedianya kendaraan dinas/operasional roda 2 yang memiliki izin Cakupan kendaraan dinas/operasional roda 4 yang memiliki izin	15 Unit	7.502.000,00	7.877.100,00	
			008	Penyediaan Jasa Kebersihan Kantor	Tersedianya Jasa Pemeliharaan Kantor	12 bulan	Terwujudnya Peningkatan Layanan Perkantoran	12 bulan	11.204.600,00	11.764.630,00	
			009	Pengadaan Kendaraan Dinas Operasional	Tersedianya Pengadaan Kendaraan Dinas Operasional	2 Unit	Tersedianya Kendaraan Dinas Operasional	2 Unit	66.000.000,00	69.300.000,00	

**RENCANA KERJA PEMERINTAH DAERAH (RKPD)  
KABUPATEN SINJAI 2021**

Kode Rekening				Nama Kegiatan	Indikator Kinerja Kegiatan dan Kebutuhan Pendanaan					
					Keluaran Kegiatan		Hasil Kegiatan		Pagu Indikatif	
					Tolak Ukur	Target	Tolak Ukur	Target	2021	2022
			012	Penyediaan Komponen Instalasi Listrik/Penerangan Bangunan Kantor	Tersedianya komponen instalasi listrik/penerangan bangunan kantoryang tersedia	12 bulan	Cakupan Pemenuhan komponen instalasi listrik dan penerangan bangunan kantor	100 %	44.126.280,00	46.332.594,00
			015	Penyediaan Bahan Bacaan dan Peraturan Perundang-Undangan	Waktu Penyediaan bahan bacaan dan peraturan perundang undangan	12 bulan	Cakupan ketersediaan bahan bacaan dan peraturan perundang-undangan	12 bulan	21.102.400,00	22.157.520,00
			016	Pengadaan Pakaian Dinas Beserta kelengkapannya	Jumlah dan Jenis Pakaian Dinas yang diadakan	80 pasang	Cakupan Terpenuhinya Kebutuhan Pakaian Dinas bagi Aparatur	100 %	33.550.000,00	34.000.000,00
			017	Bimbingan Teknis Implementasi Peraturan Perundang-undangan	Jumlah Peserta BinteK peraturan perundang undangan .	5 Orang	Meningkatnya Kapasitas kemampuan SDM Aparatur	100 %	27.000.000,00	18.000.000,00
			019	Pelayanan Jasa Administrasi Kesekretariatan	Tersedianya Jasa Administrasi Kesekretariatan	12 bulan	Cakupan pelayanan Adminstrasi Perkantoran	12 bulan	107.175.750,00	112.534.537,00
			020	Pengelolaan Keuangan SKPD	Jumlah Laporan Pertanggung jawaban Pengellolaan Keuangan	12 Laporan	Tersedianya Laporan Pertanggung jawaban keuangan	12 Laporan	15.548.500,00	16.325.925,00
			022	Rapat-Rapat Koordinasi dan Konsultasi Keluar Daerah	Tersedianya Rapat koordinasi dan Konsultasi Keluar Daerah	12 bulan	Waktu Penyediaan Rapat koordinas dan Konsultasi dalam dan Luar daerah	12 bulan	125.000.000,00	125.000.000,00
			023	Pengadaan Mebeleur	Tersedianya Peralatan Meubeleur	2 Paket	Terpenuhinya Kebutuhan Meubeleur Kantor	2 Paket	29.700.000,00	31.185.000,00
			046	Pengadaan Perlengkapan Gedung Kantor	Tersedinayna Perlengkapan Gedung kantor	3 Unit	Terpenuhinya Kebutuhan Perlengkapan Gedung Kantor	3 Unit	70.000.000,00	50.000.000,00
			048	Pengadaan Peralatan Gedung Kantor	Terlaksananya Pengadaan Peralatan Kantor	4 Unit	Terpenuhinya Kebutuhan Peralatan Gedung Kantor	4 Unit	80.000.000,00	80.000.000,00
			059	Pemeliharaan Rutin Berkala Gedung Kantor		1	Tersedianya Gedung Kantor yang terpelihara Rutin dan Berkala	1 Unit	50.000.000,00	50.000.000,00

**RENCANA KERJA PEMERINTAH DAERAH (RKPD)  
KABUPATEN SINJAI 2021**

Kode Rekening				Nama Kegiatan	Indikator Kinerja Kegiatan dan Kebutuhan Pendanaan					
					Keluaran Kegiatan		Hasil Kegiatan		Pagu Indikatif	
					Tolak Ukur	Target	Tolak Ukur	Target	2021	2022
			061	Pemeliharaan Rutin Berkala Kendaran Dinas Operasional	Terlaksananya Pemeliharaan Kendaraan Dinas Opearsioanal	14 Unit	Tersedianya Kendaraan Dinas Opeasional yang terpelihara Rutin dan Berkala	14 Unit	88.500.000,00	88.500.000,00
			063	Pemeliharaan Rutin Berkala Perlengkapan Gedung Kantor	Terlaksananya Pemeliharaan Perlengkapan Gedung Kantor	6 Unit	Tersedianya Gedung Kantor yang terpelihara rutin dan berkala	9 Unit	5.000.000,00	7.500.000,00
			065	Pemeliharaan Rutin BerkalaPeralatan Gedung Kantor	Jumlah dan Jenis Peraltan Gedung Kantor yang terpelihara Rutin dan Berkala	0 Unit	Tersedianya Peraltan Gedung Kantor yang terpelihara Rutin dan Berkala	0 Unit	4.000.000,00	4.000.000,00
			066	Pemeliharaan Rutin Berkala Mobiler Kantor	Terlaksananya Pemeliharaan Rutin Berkala Mobiler Kantor	12 bulan	Terwujudnya Pemeliharaan Mobiler Kantor Secara Rutin dan Berkala	12 Bulan	7.000.000,00	7.000.000,00
			068	Pemeliharaan Rutin Berkala Aplikasi Website		0		0	15.000.000,00	15.000.000,00
				02 PROGRAM PELAPORAN KINERJA (2 Keg)						
			001	Penyusunan laporan capaian kinerja dan ikhtisar realisasi kinerja SKPD	Jumlah Laporan Capaian Kinerja dan Ikhtisar Realisasi Kinerja yang disediakan	12 laporan	tersedianya Laporan Capaian Kinerja dan Ikhtisar Realisasi Kinerja	12 laporan	8.082.000,00	8.486.940,00
			009	Penyusunan dokumen perencanaan dan pelaporan	Jumlah Dokumen Perencanaan dan Pelaporan yang di sediakan	5 Dokumen	Tersedianya Dokumen perencanaan dan Pelaporan	5 Dokumen	5.324.000,00	5.590.200,00
				15 Perpustakaan (23 Keg)						
				21 PROGRAM PENGEMBANGAN BUDAYA BACA DAN PEMBINAAN PERPUSTAKAAN (23 Keg)						
			002	Pengadaan Sarana Promosi Perpustakaan	Jumlah dan Jenis sarana Promosi perpustakaan yang di adakan	100 Paket/Unit	Persentase Meningkatnya Minat Baca Masyarakat	2 %	10.164.000,00	10.672.200,00
			004	Pengadaan Bahan Pustaka Perpustakaan Umum Daerah	Bertambahnya Koleksi Buku Perpustakaan dan Buku digital	700 Judul/Exp	Tersedianya Buku Perpustakaan, Perpustakaan Keliling, Bantuan	700 Judul/Exp	350.000.000,00	400.000.000,00

**RENCANA KERJA PEMERINTAH DAERAH (RKPD)  
KABUPATEN SINJAI 2021**

Kode Rekening				Nama Kegiatan	Indikator Kinerja Kegiatan dan Kebutuhan Pendanaan						
					Keluaran Kegiatan		Hasil Kegiatan		Pagu Indikatif		
					Tolak Ukur	Target	Tolak Ukur	Target	2021	2022	
				dan buku digital			Buku Perpustakaan Sekolah Desa dan Kel dan Buku Digital				
			005	Pengolahan dan Penginputan Bahan Pustaka	Jumlah Tersediaan Bahan Pustaka yang telah dikelola dan dinput kedalam aplikasi	1000 Buku	Terlaksananya Pengolahan Bahan Pustaka	12 Bulan	33.000.000,00	34.650.000,00	
			007	Penyusunan Katalog Induk Daerah		0		0	35.000.000,00	40.000.000,00	
			008	Pelayanan Perpustakaan Umum Daerah (sirkulasi,Cafe Baca ,Taman Baca,BI Corner,baca ditempat)	Meningkatnya Jumlah Kunjungan Perpustakaan	34000 Pemustaka a	Persentase Meningkatnya Pemustaka Tahunan	100 %	154.000.000,00	161.700.000,00	
			009	Pelayanan Perpustakaan Keliling Sekolah Desa ,Titik Baca, dan Tempat Umum	Terlaksananya Perpustakaan Keliling	132 Kunjunga n	Meningkatnya Minat baca baca siswa dan masyarakat lokasi kunjungan	132 Kunjungan	53.350.000,00	56.017.500,00	
			010	Wisata Perpustakaan	Terlaksananya Wisata Perpustakaan keperpustakaan daerah peserta didik	82 kali	Meningkatnya Kunjungan Perpustakan dan Minat baca Peserta Didik tingkat SD	100 %	8.000.000,00	8.500.000,00	
			012	Bintek Pengelolah Perpustakaan Sekolah Desa dan Kel	Terlaksananya Pembinaan Perpustakaan	30 Kali	Meningkatnya Kualitas Layanan Binaan Desa Kel	30 Desa/Kel	50.000.000,00	50.000.000,00	
			013	Pembinaan Perpustakaan Sekolah Desa Kel	Terlaksananya Pembinaan Perpustakaan	40 Kali	Meningkatnya Kualitas Layaynan Perpustakaan Sekolah Desa /Kel Binaan	40 Sekolah,Desa/ Kel	36.000.000,00	36.000.000,00	
			014	Story Telling ( Dongen Keliling)	Terlaksananya Story Telling ( Dongen Keliling )	30 Kali	Meningkatnya Minat Baca Peserta Didik	30 Sekolah	77.000.000,00	77.000.000,00	
			016	Pengembangan Minat dan Budaya Baca	Terlaksananya Lomba-Lomba Pengembangan Minat dan budaya baca	3 Jenis Lomba	Terlaksananya Lomba-Lomba Pengembangan Minat dan budaya baca	3 Jenis Lomba	32.871.300,00	34.514.865,00	

**RENCANA KERJA PEMERINTAH DAERAH (RKPD)  
KABUPATEN SINJAI 2021**

Kode Rekening				Nama Kegiatan	Indikator Kinerja Kegiatan dan Kebutuhan Pendanaan					
					Keluaran Kegiatan		Hasil Kegiatan		Pagu Indikatif	
					Tolak Ukur	Target	Tolak Ukur	Target	2021	2022
			019	Pelaksanaan dan Keikut Sertaan Pekan Perpustakaan Tingkat Propinsi Sul-sel	Ikut Sertanya dalam kegiatan Pekan Perpustakaan Tingkat Propinsi Sul-sel	1 Kali	Terwujudnya Keikutsertaan Pada Pekan Perpustakaan Tingkat Propinsi sul-sel	1 Kali	22.000.000,00	22.000.000,00
			020	Monitorin dan Evaluasi Penyelenggaraan Perpustakaan Desa dan Kel	Terlaksananya Monitoring Desa /Kel	80 Desa/Kel	Meningkatnya Layanan Perpustakaan Desa/ Kel	80 Desa/Kel	70.000.000,00	85.000.000,00
			021	Pengadaan Sarana Teknologi Imformasi Perpustakaan dan Taman Baca	Meningkatnya Layanan Perpustakaan	100 %	Tersedianya Sarana Teknologi Imformasi Perpustakaan	1 Paket	10.285.000,00	10.799.250,00
			022	Pengeloan Website DPK	Tersedianya Website Dinas Perpustakaan dan Kearsipan	1 Aplikasi	Cakupan Tersedianya Imformasi Melalui Website Dispusip	100 %	4.250.000,00	4.350.000,00
			023	Pengadaan Bantuan Buku Kampung KB dan Komonitas	Meningkatnya Minat Baca Masyarakat	100 %	Tersedianya Buku Bahan Pustaka Kampung KB dan Komonitas	15 Paket	85.000.000,00	100.000.000,00
			024	Pengembangan SDM Berbasis Inklusi Sosial	Meningkatnya SDM Masyarakat	100 %	Terlaksananya Kegiatan Pengembangan SDM Masyarakat	5 Kegiatan	120.000.000,00	130.000.000,00
			028	Seleksi dan Penetapan Duta Baca Kabupaten	Meningkatnya Minat dan Budaya Baca Masyarakat	1 Keg	Tersedianya Duta Baca Hasil Seleksi	4 Orang	17.000.000,00	17.000.000,00
			029	Wisata baca	Persentase Meningkatnya Minat Baca	100 %	Terlaksananya Wisata Baca	5 Kali	60.000.000,00	70.000.000,00
			030	Survey Minat Baca	Persentase Meningktnya Minat Baca	100 %	Tersedianya Laporan Hasil Survey Minat Baca	12 Dok	15.000.000,00	15.500.000,00
			031	Bintek Pengembangan SDM Tenaga Sukarela Perpustakaan	Meningkatnya SDM Tenaga Sukarela Perpustakaan	100 %	Terlaksananya Bintek Pengelolah Perpustakaan	1 Kali	45.000.000,00	45.000.000,00
			033	Promosi Perpustakaan	Meningkatnya Minat Baca Masyarakat	100 %	Ikut sertanya dalam Kegiatan Promosi Pengembangan Perpustakaan	3 Kegiatan	65.000.000,00	65.000.000,00
			034	Pengembangan Forum Komonikasi Tenaga Sukarela	Meningkatnya SDM Pengelolah Perpustakaan	100 Kali	Terlaksananya Forum Komonikasi Tenaga SUkarela	1 Kali	35.000.000,00	35.000.000,00

**RENCANA KERJA PEMERINTAH DAERAH (RKPD)  
KABUPATEN SINJAI 2021**

Kode Rekening				Nama Kegiatan	Indikator Kinerja Kegiatan dan Kebutuhan Pendanaan					
					Keluaran Kegiatan		Hasil Kegiatan		Pagu Indikatif	
					Tolak Ukur	Target	Tolak Ukur	Target	2021	2022
				Perpustakaan						
16 Kearsipan (7 Keg)										
15 PROGRAM PERBAIKAN SISTEM ADMINISTRASI KEARSIPAN (3 Keg)										
			001	Pembinaan Kearsipan Perangkat Daerah, Desa dan Kel	Jumlah Perangkat Daerah yang dibina	40 OPD, Desa/Kel	Meningkatnya Kualitas tata kelolah Kearsipan OPD, Desa/Kel	40 OPD, Desa/Kel	60.000.000,00	60.000.000,00
			002	Bimbingan Teknis Kearsipan	Jumlah Peserta yang mengikuti Bintek	50 Peserta	Meningkatnya Kapasitas aparatur	50 Peserta	28.798.000,00	30.237.900,00
			004	Monitoring Evaluasi Kearsipan dan LAKI	Terlaksananya Monitoring evaluasi dan LAKI	22 Kali	Meningkatnya Tata kelolah arsip secara baku	100 %	17.000.000,00	20.000.000,00
16 PROGRAM PENYELAMATAN DAN PELESTARIAN DOKUMEN/ARSIP (4 Keg)										
			001	Pemeliharaan berkala arsip daerah ( Fumigasi)	Terlaksananya Fumigasi pada Dokuman Arsip Daerah	1 Kali	Persentase Tersedianya Dokumen Arsip yang terpelihara	100 %	60.000.000,00	60.000.000,00
			003	Penduplikatan Dokumen Arsip Daerah dalam Bentuk Media Cetak dan Elektronik	Tersedianya Duplikat Dokumen Arsip Daerah	300 Dokumen	Tersedianya Dokumen Arsip daerah yang diselamatkan	300 Dokumen	29.439.300,00	30.911.265,00
			005	Pemilahan Pengolahan dan Penataan Arsip Statis	Waktu Pemenuhan Pengelolaan Dokumen Arsip Statis sesuai regulasi dan tata kearsipan	12 bulan	Tertatanya Dokumen Arsip Statis sesuai regulasi dan tata kearsipan	12 bulan	27.894.130,00	29.288.836,00
			006	Pendataan dan Penataan Dokumen Arsip Dinamis	Terlaksananya Pengelolaan Arsip Dinamis sesuai JRA dan tata Kearsipan	12 Bulan	Terlaksananya Pengelolaan Arsip Dinamis sesuai JRA dan tata Kearsipan	12 bulan	43.000.000,00	45.000.000,00
1.02.17.01 Dinas Komunikasi, Informatika dan Persandian (45 Keg)										
00 Rutin (20 Keg)										
01 PROGRAM PELAYANAN PERKANTORAN (18 Keg)										
			002	Penyediaan Jasa Komunikasi,	Jumlah Tagihan Jasa	5 Jenis	Cakupan Ketersediaan biaya Jasa	12 Bulan	185.000.000,00	187.000.000,00

**RENCANA KERJA PEMERINTAH DAERAH (RKPD)  
KABUPATEN SINJAI 2021**

Kode Rekening				Nama Kegiatan	Indikator Kinerja Kegiatan dan Kebutuhan Pendanaan						
					Keluaran Kegiatan		Hasil Kegiatan		Pagu Indikatif		
					Tolak Ukur	Target	Tolak Ukur	Target	2021	2022	
				Sumber Daya Air dan Listrik	Komunikasi, Air dan Listrik		Komunikasi, Air dan Listrik				
			006	Penyediaan Jasa Perizinan Kendaraan Dinas Operasional	Jumlah pajak kendaraan dinas/operasional Roda 4 yang terbayarkan; Jumlah pajak kendaraan dinas/operasional roda 2 yang terbayarkan	3 Unit; 12 unit	Cakupan kendaraan dinas operasional roda 4 yang memiliki izin; cakupan kendaraan dinas/operasional roda 2 yang memiliki izin	100 %; 100 %	11.000.000,00	12.000.000,00	
			008	Penyediaan Jasa Kebersihan Kantor	Jumlah jasa kebersihan kantor	2 orang	Cakupan ketersediaan jasa kebersihan kantor	12 bulan	25.000.000,00	25.400.000,00	
			012	Penyediaan Komponen Istalasi Listrik/Penerangan Bangunan Kantor	Jumlah komponen instalasi listrik/penerangan bangunan kantor yang tersedia	10 unit	cakupan ketersediaan komponen instalasi listrik dan penerangan bangunan kantor	100 %	5.000.000,00	5.000.000,00	
			015	Penyediaan Bahan Bacaan dan Peraturan Perundang-undangan	Jumlah bahan bacaan dan peraturan perundang - undangan yang tersedia	15 jenis	cakupan ketersediaan bahan bacaan dan peraturan perundang-undangan	12 bulan	17.500.000,00	18.500.000,00	
			019	Penyediaan Administrasi Kesekretariatan	Waktu Pemenuhan pelayanan administrasi kesekretariatan	12 bulan	Cakupan ketersediaan pemenuhan pelayanan administrasi kesekretariatan	12 bulan	120.000.000,00	120.000.000,00	
			020	Pengelolaan Keuangan SKPD	Jumlah dokumen administrasi keuangan	16 Dokumen	Tersedianya dokumen administrasi keuangan tepat waktu	12 Bulan	125.000.000,00	130.000.000,00	
			022	Rapat-rapat Koordinasi dan Konsultasi Dalam dan Luar Daerah	Persentase pemenuhan kebutuhan koordinasi dan konsultasi dalam dan luar daerah	100 %	Terlaksananya kegiatan koordinasi dan konsultasi dalam dan luar daerah	12 bulan	270.000.000,00	285.000.000,00	
			044	Pengadaan Kendaraan Dinas/Operasional	Jumlah Kendaraan Dinas/Operasional yang tersedia	2 Unit	Cakupan Ketersediaan Kendaraan DInas/Operasional	100 %	42.500.000,00	45.000.000,00	
			046	Pengadaan Perlengkapan Gedung Kantor	Jumlah pengadaan perlengkapan Gedung Kantor	5 Unit	Cakupan ketersediaan perlengkapan gedung kantor	100 %	45.000.000,00	60.000.000,00	

**RENCANA KERJA PEMERINTAH DAERAH (RKPD)  
KABUPATEN SINJAI 2021**

Kode Rekening				Nama Kegiatan	Indikator Kinerja Kegiatan dan Kebutuhan Pendanaan					
					Keluaran Kegiatan		Hasil Kegiatan		Pagu Indikatif	
					Tolak Ukur	Target	Tolak Ukur	Target	2021	2022
			048	Pengadaan Peralatan Gedung Kantor	Jumlah pengadaan Peralatan Gedung Kantor	10 Item	Cakupan ketersediaan peralatan gedung kantor	100 %	450.000.000,00	500.000.000,00
			049	Pengadaan Mebeleur	Jumlah Mebeleur yang tersedia	20 Unit	Cakupan ketersediaan mebeleur	100 %	1.000.000,00	0,00
			059	Pemeliharaan Rutin/ Berkala Gedung Kantor	Jumlah Unit Gedung Kantor yang dipelihara	1 Unit	Terwujudnya peningkatan kerja dengan dukungan kantor yang baik	12 bulan	55.000.000,00	65.000.000,00
			061	Pemeliharaan Rutin/Berkala Kendaraan Dinas/Operasional	Jumlah dan jenis Kendaraan Dinas/ Operasional dalam kondisi baik dan siap pakai	19 Unit	Cakupan Ketersediaan Kendaraan Dinas/operasional dalam kondisi baik	12 Bulan	96.000.000,00	98.000.000,00
			063	Pemeliharaan rutin/berkala perlengkapan gedung kantor	Jumlah perlengkapan kantor yang dipelihara	30 Unit	Terwujudnya peningkatan kerja dengan dukungan perlengkapan gedung kantor yang baik	12 bulan	35.000.000,00	45.000.000,00
			065	Pemeliharaan rutin/berkala peralatan gedung kantor	Jumlah Peralatan gedung kantor yang terpelihara	40 unit	Terwujudnya peningkatan kerja dengan dukungan peralatan gedung kantor yang baik	12 bulan	120.000.000,00	130.000.000,00
			078	Pengadaan Pakaian Dinas beserta Perlengkapannya	Jumlah pakaian dinas beserta perlengkapannya yang tersedia	45 pasang	Penurunan jumlah pelanggaran disiplin berpakaian dinas	45 orang	45.000.000,00	45.000.000,00
			096	Bimbingan teknis implementasi peraturan perundang-undangan	Jumlah aparatur yang mengikuti bimbingan teknis implementasi peraturan perundang-undangan	16 orang	Meningkatnya pemahaman peserta bimbingan teknis dalam implementasi peraturan perundang-undangan	16 orang	100.000.000,00	120.000.000,00
02 PROGRAM PELAPORAN KINERJA (2 Keg)										
			004	Pelaporan Realisasi Fisik dan Keuangan Perangkat Daerah	Jumlah laporan realisasi fisik dan keuangan perangkat daerah yang disusun setiap bulan	12 Laporan	Cakupan ketersediaan laporan realisasi kegiatan perangkat daerah	12 Laporan	7.000.000,00	8.000.000,00

**RENCANA KERJA PEMERINTAH DAERAH (RKPD)  
KABUPATEN SINJAI 2021**

Kode Rekening				Nama Kegiatan	Indikator Kinerja Kegiatan dan Kebutuhan Pendanaan					
					Keluaran Kegiatan		Hasil Kegiatan		Pagu Indikatif	
					Tolak Ukur	Target	Tolak Ukur	Target	2021	2022
			009	Penyusunan Dokumen Perencanaan SKPD	Jumlah Dokumen Perencanaan SKPD	10 Dokumen	Cakupan ketersediaan dokumen perencanaan SKPD (RKA, DPA, DPPA, Renja, Evaluasi Renja, Evaluasi Rencana Aksi, SOP, Renstra, LKj)	10 Dokumen	85.000.000,00	90.000.000,00
17 Komunikasi dan Informatika (25 Keg)										
16 PROGRAM PENINGKATAN DAN PENGEMBANGAN DATA INFORMASI STATISTIK SERTA KUALITAS LAYANAN INFORMASI PUBLIK (15 Keg)										
			001	Penyediaan Layanan Data dan Statistik Daerah	Jumlah dokumen data dan statistik sektoral daerah	125 eksamplar	Tersedianya layanan data dan statistik daerah yang lengkap akurat dan mutakhir	125 eksamplar	80.000.000,00	125.000.000,00
			002	Pengelolaan dan Pemanfaatan Saluran Komunikasi Publik	Jumlah Media yang dikelola; Sosialisasi dan BinteK Keterbukaan Informasi Publik	3 Media; 2 Kali	Cakupan jumlah media yang terkelola dengan baik ; cakupan jumlah aparatus yang mendapoatkan informasi tentang keterbukaan informasi publik	3 Media; 250 orang	75.000.000,00	75.000.000,00
			003	Pembinaan Kelompok Informasi Masyarakat	Jumlah kecamatan pembinaan kelompok informasi masyarakat	9 kecamatan	Cakupan pemberdayaan dan pengembangan kelompok informasi masyarakat	100 %	130.000.000,00	140.000.000,00
			004	Gelar Aksi Media Seni Pertunjukan Rakyat	Penyampaian informasi kepada masyarakat melalui media seni pertunjukan rakyat	1 kegiatan	Terwujudnya diseminasi informasi dan penyerapan aspirasi masyarakat melalui media seni pertunjukan rakyat	100 %	140.000.000,00	160.000.000,00
			005	Operasional LPPL Sinjai TV	Jumlah Penyiaran dan Peliputan LPPL Sinjai TV	365 kali	Terlaksananya Penyiaran dan Peliputan LPPL Sinjai TV	12 Bulan	300.000.000,00	300.000.000,00
			006	Operasional LPPL Radio Suara Bersatu	Jumlah Penyiaran dan Peliputan LPPL Radio Suara Bersatu	365 Kali	Terlaksananya Penyiaran dan Peliputan LPPL Radio Suara Bersatu	12 Bulan	250.000.000,00	250.000.000,00

**RENCANA KERJA PEMERINTAH DAERAH (RKPD)  
KABUPATEN SINJAI 2021**

Kode Rekening				Nama Kegiatan	Indikator Kinerja Kegiatan dan Kebutuhan Pendanaan					
					Keluaran Kegiatan		Hasil Kegiatan		Pagu Indikatif	
					Tolak Ukur	Target	Tolak Ukur	Target	2021	2022
			007	Dialog Interaktif Pabbicara Mabbicara Sinjai TV	Jumlah Dialog Interaktif Pabbicara Mabbicara Sinjai TV	48 Kali	Cakupan terlaksananya Dialog Interaktif Pabbicara Mabbicara Sinjai TV	12 Bulan	57.600.000,00	57.600.000,00
			008	Publikasi Keliling dan Pemutaran Film	Terlaksananya publikasi keliling dan pemutaran film secara kuntinyu dan berkesinambungan	48 kali	Terwujudnya penyebaran informasi melalui publikasi keliling dan pemutaran film kepada masyarakat	1 tahun	45.000.000,00	50.000.000,00
			009	Pelayanan Jasa Internet Gratis	Jumlah titik pelayanan jasa internet gratis	1 titik	Terlaksananya pelayanan jasa internet gratis pemerintah Kab. Sinjai dan Masyarakat	12 bulan	95.000.000,00	97.000.000,00
			010	Pameran Expo Sinjai	Cakupan jumlah pameran yang terlaksana	2 kali	Tersebarluasnya informasi hasil pembangunan daerah serta potensi daerah malalui media Pameran	100 %	800.000.000,00	825.000.000,00
			011	Monitoring AWS dan Deteksi Dini Tsunami (RANET)	Terlaksananya monitoring kondisi cuaca dan fenomena cuaca serta alam yang terjadi di Kabupaten Sinjai	12 bulan	cakupan jumlah data dan informasi kondisi cuaca serta fenomena alam yang ekstrim yang terjadi dalam wilayah kabupaten sinjai dan sekitarnya	12 bulan	75.000.000,00	80.000.000,00
			017	Layanan Pengaduan	Terlaksananya layanan pengaduan selama satu tahun	12 bulan	Cakupan tersebarnya informasi ke masyarakat tentang penyelenggaraan Pemerintah Daerah	9 kecamatan	52.500.000,00	55.000.000,00
			018	Penerbitan Tabloid Sinjai Bersatu	Jumlah Terbitan Tabloid Sinjai Bersatu	1200 Eksamplar	Terpublikasinya Program Pemerintah Daerah melalui Tabloid Sinjai Bersatu	1200 Eksamplar	150.000.000,00	155.000.000,00
			019	Penyebarluasan Informasi Penyelenggaraan Pemerintah	Jumlah pelaksanaan penyebarluasan informasi	12 bulan	Penyebarluasan informasi mengenai penyelenggaraan	12 bulan	155.000.000,00	160.000.000,00

**RENCANA KERJA PEMERINTAH DAERAH (RKPD)  
KABUPATEN SINJAI 2021**

Kode Rekening				Nama Kegiatan	Indikator Kinerja Kegiatan dan Kebutuhan Pendanaan						
					Keluaran Kegiatan		Hasil Kegiatan		Pagu Indikatif		
					Tolak Ukur	Target	Tolak Ukur	Target	2021	2022	
				Daerah	penyelenggaraan pemerintah daerah		kegiatan harian pemerintah daerah				
			020	Penyebarluasan Informasi Pembangunan Daerah	Jumlah penyebarluasan informasi pembangunan daerah	12 bulan	Penyebarluasan informasi program pembangunan daerah melalui media cetak dan media massa	12 bulan	2.000.000.000,00		2.000.000.000,00
		24 PROGRAM PENGEMBANGAN TATA KELOLA E-GOVERNMENT DAN LAYANAN PUBLIK (8 Keg)									
			001	Pemeliharaan Infrastruktur E-Government untuk SKPD	Jumlah calupan jaringan infrastruktur yang terlayani	7 titik	Terwujudnya pelayanan akses jasa internet yang baik dan cepat dalam mendukung e-governmet	12 Bulan	3.000.000.000,00		3.000.000.000,00
			002	Pengembangan Infrastruktur E-Government untuk Pemerintah Kabupaten Sinjai	jumlah besaran bandwidth	250 Mbps	Terwujudnya pelayanan akses layanan internet yang baik, cepat dalam mendukung implementasi e-government	12 bulan	4.000.000.000,00		4.000.000.000,00
			003	Pembangunan dan Pengembangan Aplikasi dan Data E-Government	Jumlah cakupan aplikasi yang dibangun	5 Aplikasi	Tersedianya aplikasi dalam mendukung e-government	100 %	100.000.000,00		100.000.000,00
			004	Pengelolaan Maintenance dan Konten Website Pemda Sinjai	Terlaksananya pengelolaan dan Maintenance konten website pemda Sinjai	365 Kali	Meningkatnya cakupan masyarakat yang memanfaatkan website Pemda	100 %	150.000.000,00		130.000.000,00
			005	Pengawasan dan Monitoring Pelayanan Layanan Akses Internet dalam wilayah Kab. Sinjai	Jumlah titik layanan akses internet desa broadband	45 titik	Persentase terlaksananya pengawasan dan monitoring layanan akses internet dalam upaya peningkatan akses telekomunikasi di kabupaten Sinjai	100 %	28.000.000,00		30.000.000,00
			009	Pemeliharaan Ruang dan Peralatan Data dan Recovery Center dan Command Center Pemkab Sinjai	JUmlah ruangan dan peralatan data dan recovery center serta command center pemkab Sinjai yang terpelihara	2 Item	Cakupan tersedianya ruangan serta peralatan data dan recovery center, command center dalam kondisi baik	12	200.000.000,00		200.000.000,00

**RENCANA KERJA PEMERINTAH DAERAH (RKPD)  
KABUPATEN SINJAI 2021**

Kode Rekening				Nama Kegiatan	Indikator Kinerja Kegiatan dan Kebutuhan Pendanaan					
					Keluaran Kegiatan		Hasil Kegiatan		Pagu Indikatif	
					Tolak Ukur	Target	Tolak Ukur	Target	2021	2022
			010	Pengembangan Sumber Daya Manusia Teknologi Informasi	Jumlah kegiatan workshop tata kelola sumber daya teknologi informasi dan komunikasi berbasis IT	2 Kegiatan	Persentase pemahaman aparatur terkait penerapan e-government lingkup pemerintah daerah	85 %	210.000.000,00	220.000.000,00
			011	Pemeliharaan Aplikasi dan Data E-Government	Terlaksananya pemeliharaan aplikasi dan data e-government	12 bulan	Tersedianya aplikasi yang berjalan lancar	5 aplikasi	170.000.000,00	175.000.000,00
		25 PROGRAM PERSANDIAN, KEAMANAN DATA DAN LAYANAN TELEKOMUNIKASI (2 Keg)								
			001	Penyediaan Kebutuhan Sistem Informasi Persandian	Jumlah penyediaan kebutuhan layanan informasi persandian	365 kali	Cakupan tersedianya kebutuhan layanan informasi persandian	12 bulan	120.000.000,00	130.000.000,00
			002	Pengembangan Jaringan Menara Telekomunikasi	Jumlah Cakupan Layanan Telekomunikasi	70 Titik	Tercapainya pemerataan coverage jaringan di seluruh kecamatan	9 Kecamatan	135.000.000,00	145.000.000,00
1.02.18.01 Dinas Ketahanan Pangan (38 Keg)										
		00 Rutin (17 Keg)								
		01 PROGRAM PELAYANAN PERKANTORAN (16 Keg)								
			002	Penyediaan Jasa Komunikasi, Sumber Daya Air dan Listrik	Waktu Penyediaan Jasa komunikasi, sumber daya air dan listrik	12 Bulan	Penyediaan Jasa Komunikasi dan listrik untuk mendukung administrasi perkantoran	12 Bulan	41.262.000,00	47.451.300,00
			006	Penyediaan Jasa Pemeliharaan dan Perizinan Kendaraan Dinas / Operasional	Jumlah dan Jenis kendaraan dinas/operasional yang disediakan jasa pemeliharaan dan perizinan	35 Unit	Pengesahan kendaraan dinas/operasional tahun berjalan	35 Unit	5.752.875,00	6.615.806,00
			008	Penyediaan Jasa Kebersihan Kantor	Waktu Penyediaan alat kebersihan kantor	12 Bulan	Gedung kantor dalam kondisi yang bersih dan terawat	12 Bulan	3.049.353,00	3.506.755,00
			012	Penyediaan Komponen Instalasi Listrik / Penerangan Bangunan Kantor	Waktu Penyediaan komponen instalasi listrik/penerangan bangunan	12 Bulan	Pemenuhan kebutuhan akan komponen instalasi listrik /penerangan bangunan kantor	12 Bulan	2.486.300,00	2.859.245,00

**RENCANA KERJA PEMERINTAH DAERAH (RKPD)  
KABUPATEN SINJAI 2021**

Kode Rekening	Nama Kegiatan	Indikator Kinerja Kegiatan dan Kebutuhan Pendanaan					
		Keluaran Kegiatan		Hasil Kegiatan		Pagu Indikatif	
		Tolak Ukur	Target	Tolak Ukur	Target	2021	2022
015	Penyediaan Bahan Bacaan dan Peraturan Perundang-Undangan	Waktu Penyediaan Bahan Bacaan Peraturan dan peraturan perundang-undangan	12 Bulan	Penyediaan bahan bacaan dan peraturan perundang-undangan	12 Bulan	4.919.700,00	5.657.655,00
019	Penyediaan Administrasi Kesekretariatan	Waktu Pengeloan administrasi kesekretariatan	12 Bulan	pemenuhan kebutuhan alat tulis kantor, barang, cetak dan penggandaan, serta makan dan minum kantor	12 Bulan	74.726.830,00	85.935.854,00
020	Pengelolaan Keuangan SKPD	Waktu Pengelolaan Keuangan SKPD	12 Bulan	Laporan Keuangan yang tepat waktu, cepat dan akuntabel	12 Bulan	62.369.100,00	71.724.465,00
022	Rapat-Rapat Koordinasi dan Konsultasi kedalam dan Luar Daerah	Keikutsertaan dalam rapat koordinasi dan konsultasi ketahanan pangan	12 Bulan	Waktu Pelaksanaan rapat konsultasi dan koordinasi dalam dan luar daerah	12 Bulan	225.525.003,00	225.525.003,00
046	Pengadaan Perlengkapan Gedung Kantor	Jumlah dana jenis peralatan gedung kantor yang diadakan	1 Paket	Pemenuhan peralatan gedung kantor yang mendukung kinerja aparat	1 Paket	5.750.000,00	6.612.500,00
048	Pengadaan Peralatan Gedung Kantor	Jumlah ruang/gedung yang dipelihara rutin/berkala	1 unit	Ruangan/gedung kantor dalam kondisi baik dan siap dipakai	1 unit	41.055.834,00	47.214.209,00
049	Pengadaan Meubelair	Jumlah Meja dan Kursi yang tersedia	1 Unit	Meubelair yang tersedia dan siap pakai	1 unit	9.500.000,00	9.500.000,00
059	Pemeliharaan Rutin/Berkala Gedung Kantor	Jumlah ruangan/gedung yang dipelihara rutin/berkala	1 Unit	Ruangan/gedung kantor dalam kondisi baik dan siap dipakai	1 Unit	6.775.524,00	7.791.852,00
061	Pemeliharaan Rutin/Berkala Kendaraan Dinas/Operasional	Jumlah Kendaraan dinas yang pelihara secara rutin/berkala	21 Unit	Kendaraan dinas/operasional yang dipelihara secara rutin/berkala	21 Unit	95.881.250,00	110.263.437,00
063	Pemeliharaan Rutin/Berkala Perlengkapan Gedung Kantor	Jumlah perlengkapan gedung kantor yang di pemeliharaan rutin/berkala	12 Bulan	Peralatan kerja kantor dalam kondisi baik dan siap dipakai	9 Unit	5.000.000,00	6.000.000,00

**RENCANA KERJA PEMERINTAH DAERAH (RKPD)  
KABUPATEN SINJAI 2021**

Kode Rekening				Nama Kegiatan	Indikator Kinerja Kegiatan dan Kebutuhan Pendanaan					
					Keluaran Kegiatan		Hasil Kegiatan		Pagu Indikatif	
					Tolak Ukur	Target	Tolak Ukur	Target	2021	2022
			065	Pemeliharaan Rutin/Berkala Peralatan Gedung Kantor	Jumlah perlengkapan gedung kantor yang di pemeliharaan rutin/berkala	10 Unit	Peralatan kerja kantor dalam kondisi baik dan siap pakai	10 Unit	4.988.500,00	5.046.775,00
			096	Bimbingan Teknis Implementasi Peraturan - Peraturan Perundang-Undangan	Jumlah Pegawai yang mengikuti bimbingan teknis implementasi peraturan perundang-undangan	2 orang	Kontribusi Pendidikan dan pelatihan formal bagi aparatur	2 orang	35.000.000,00	40.000.000,00
02 PROGRAM PELAPORAN KINERJA (1 Keg)										
			009	Penyusunan Dokumen Perencanaan SKPD	Jumlah Dokumen perencanaan perencanaan RENJA,RKA,RAKP,DPA,DPPA,R ENJA Perubahan dan Renstra	7 Dokumen	Penyediaan dan Penyusunan Dokumen tepat waktu	7 Dokumen	36.061.568,00	41.470.803,00
18 Pangan (21 Keg)										
16 PROGRAM PENINGKATAN KETAHANAN PANGAN (21 Keg)										
			001	Pemantauan, Distribusi, dan Akses Pangan Pokok Strategis	Frekuensi Pemantauan, Distribusi, dan akses Pokok Strategis	48 Minggu	Bahan Rereferensi kebijakan stabilitas harga pangan pokok strategis	12 Dokumen	51.840.148,00	59.616.170,00
			002	Pengembangan Pangan Masyarakat	Terlaksananya Promosi dan Pengembangan Usaha Pangan Masyarakat	2 Kali, 2 KWT	Tersedianya dukungan informasi, promosi dan penerapan teknologi pengolahan pangan lokal	2 kali, 2 KWT	218.792.243,00	251.611.079,00
			003	Demonstrasi Diversifikasi Konsumsi Pangan	Terlaksanaan Sosialisasi Pola Konsumsi Pangan Masyarakat berbasis Konsumsi pangan B2SA bagi aparat Kab/Kota dan Masyarakat	1 kali	Meningkatnya Pemahaman aparat, dan masyarakat tentang pentingnya konsumsi pangan B2SA di 3 Kecamatan	50 orang	29.338.340,00	33.739.091,00
			004	Sosialisasi Pola Konsumsi Pangan Masyarakat	Terlaksanannya Bimbingan Teknologi Pola Konsumsi Pangan Masyarakat berbasis	3 Kali	Meningkatnya Pemahaman Aparat dan masyarakat tentang pentingnya konsumsi Pangan B2SA	120 Orang	43.479.832,00	50.001.806,00

**RENCANA KERJA PEMERINTAH DAERAH (RKPD)  
KABUPATEN SINJAI 2021**

Kode Rekening	Nama Kegiatan	Indikator Kinerja Kegiatan dan Kebutuhan Pendanaan					
		Keluaran Kegiatan		Hasil Kegiatan		Pagu Indikatif	
		Tolak Ukur	Target	Tolak Ukur	Target	2021	2022
		B2SA		di 3 Kecamatan			
022	Sinjai Green	Terlaksananya kegiatan pemanfaatan lahan pekarangan dan kebun bibit	1 KWT	Tersedianya bibit dan tanaman pada lahan pekarangan masyarakat	1 KWT	19.837.500,00	22.813.125,00
023	Pengembangan Pangan Sehat	Terlaksananya Lahan percontohan Hidroponik	1 Paket	Tersedianya percontohan pangan segar dan sehat	1 Paket	59.512.500,00	68.439.375,00
024	Pengembangan Lumbung Pangan Masyarakat	Terlaksananya Kegiatan Lantai Jemur	0 Gapoktan Honton I	Frekuensi Ketersediaan Pangan Pemerintah	1 Kali	79.350.000,00	91.252.500,00
032	Penyusunan Neraca Bahan Makanan- NBM	Penyusunan Dokumen Komposisi Bahan Makanan	1 Dokumen	Jumlah Dokumen Target Tingkat Ketersediaan Energi dan Protein di Kabupaten Sinjai	1 Dokumen	36.333.439,00	41.783.454,00
037	Analisis dan Penyusunan Pola Konsumsi Pangan	Tersusun Buku Pola Pangan Harapan	1 Dokumen	Tersediaanya data yang akurat yang mengenai pola konsumsi pangan masyarakat pada wilayah kab.sinjai	1 Dokumen	22.958.600,00	26.402.390,00
038	Lomba Cipta Menu - B2SA	Jumlah Menu pangan Lokal B2SA	1 Kali	Meningkatnya SDM Peserta Lomba cipta menu	1 Kali	47.609.656,00	54.751.104,00
040	Peningkatan Mutu Keamanan Pangan Segar	Jumlah Pangan Segar yang di uji keamanannya	1 Kali	Mengenai Tingkat keamanan pangan yang beredar di Kabupaten	1 Kali	48.916.630,00	56.254.124,00
041	Identifikasi Pengelolaan Usaha Pangan Masyarakat ( PUPM )	Jumlah Gapoktan Penerima Manfaat PUPM	12 Kali	Stabilnya Harga Pangan Pokok Strategis ditingkat Masyarakat	12 Kali	65.216.700,00	66.216.700,00
045	Sistem Kewaspadaan Pangan dan Gizi ( SKPG )	Jumlah Dokumen Sistem kewaspadaan pangan dan gizi	12 Dokumen	Analisis dan Penyusunan SKPG	12 Dokumen	48.904.066,00	56.239.675,00
050	Pengembangan Usaha Pangan Lokal	Terlaksananya penyebaran informasi dan pengembangan usaha pangan lokal	2 Kali	Tersediaanya dukungan informasi dan dukungan teknologi pengolahan pangan lokal	2 Kali	130.000.000,00	134.000.000,00

**RENCANA KERJA PEMERINTAH DAERAH (RKPD)  
KABUPATEN SINJAI 2021**

Kode Rekening				Nama Kegiatan	Indikator Kinerja Kegiatan dan Kebutuhan Pendanaan					
					Keluaran Kegiatan		Hasil Kegiatan		Pagu Indikatif	
					Tolak Ukur	Target	Tolak Ukur	Target	2021	2022
			064	Pengembangan Kawasan Rumah Pangan Lestari ( KRPL )	Terlaksananya lahan percontohan di kelompok dan kebun bibit kelompok	4 KWT	Tersediaanya lahan percontohan kawasan rumah pangan lestari	4 KWT	13.480.000,00	13.480.000,00
			089	Pengembangan Pangan Organik	Terlaksananya Percontohan Tanaman Organik	2 Paket	Terlaksananya Pengembangan Pangan Organik yang sehat dan aman	2 paket	20.745.000,00	30.745.000,00
			090	Pengembangan Pangan Berbahan Baku Lokal	Keinginan Peserta dalam mengikuti Pengembangan Pangan Lokal	40 orang	Terlaksananya Demontrasi Divertifikasi Konsumsi Pangan Masyarakat berbasis B2SA bagi Masyarakat	1 Kali	30.018.000,00	40.018.000,00
			091	Festival Pangan Lokal B2SA	Terciptanya Menu Pangan Lokal B2SA	1 kali	Meningkatnya SDM Peserta Festival Pangan Lokal B2SA	9 Menu	38.314.090,00	48.314.090,00
			092	Pengawasan dan Peningkatan Mutu Keamanan Pangan	Tersediannya Pangan yang di Uji Keamanannya	8 sampel Pangan	Tersedianya Data Keamanan Pangan yang beredar dimasyarakat Kabupaten Sinjai	8 Sampel pangan	45.898.000,00	50.898.000,00
			093	Analisis dan Pemantauan Pola Konsumsi Pangan	Tersedianya Dokumen Pola Pangan Harapan	1 Dokumen	Tersediaanya data yang akurat mengenai pola konsumsi pangan masyarakat pada wilayah Kabupaten Sinjai	1 Dokumen	18.929.750,00	20.929.750,00
			094	Penyebaran Informasi dan Promosi Keamanan Pangan	Peserta Penyebaran Informasi dan promosi Keamanan Pangan	40 orang	Terlaksananya Penyebaran Informasi Promosi Keamanan Pangan	1 kali	40.955.000,00	45.955.000,00
1.02.19.01 Dinas Pemberdayaan Perempuan, Perlindungan Anak, Pengendalian Penduduk dan Keluarga Berencana (48 Keg)										
	00 Rutin (19 Keg)									
	01 PROGRAM PELAYANAN PERKANTORAN (17 Keg)									
			002	Penyediaan Jasa Komunikasi, Sumber Daya Air dan Listrik	Jasa Komunikasi, Sumber daya Air dan Listrik dalam setahun	12 bulan	Terlaksananya produktivitas kerja berkat peyediaan jasa komunikasi, sumber daya air dan listrik	12 bulan	15.000.000,00	17.000.000,00

**RENCANA KERJA PEMERINTAH DAERAH (RKPD)  
KABUPATEN SINJAI 2021**

Kode Rekening				Nama Kegiatan	Indikator Kinerja Kegiatan dan Kebutuhan Pendanaan					
					Keluaran Kegiatan		Hasil Kegiatan		Pagu Indikatif	
					Tolak Ukur	Target	Tolak Ukur	Target	2021	2022
			006	Penyediaan jasa pemeliharaan dan perizinan kendaraan dinas/operasional	Jumlah kendaraan dinas/operasional yang mendapatkan pengesahan kelengkapan	65 unit	Tersedianya kelengkapan perizinan kendaraan dinas /operasional	65 unit	22.000.000,00	24.000.000,00
			012	Penyediaan Komponen Istalasi Listrik/Penerangan bangunan kantor	Jumlah dan jenis komponen Instalasi listrik/penerangan bangunan kantor yang disediakan	14 pasang	Terpenuhinya penerangan bangunan kantor untuk kelancaran operasional kantor	14 buah	4.000.000,00	5.000.000,00
			015	Penyediaan Bahan Bacaan dan peraturan perundang-undangan	Jumlah media penyediaan bahan bacaan dan peraturan perundang-undangan	12 bulan	Terwujudnya peningkatan pengetahuan aparatur akan informasi dan perundang-undangan	3 media	3.500.000,00	4.000.000,00
			019	Penyediaan Administrasi Kesektarian	Pelayanan Administrasi kesektarian dalam setahun	12 bulan	Terwujudnya peningkatan pelayanan dan kelancaran pelayanan kesektarian perkantoran	12 bulan	73.000.000,00	74.000.000,00
			020	Pengelolaan Keuangan SKPD	Jumlah laporan keuangan dalam setahun	12 laporan	Tersedianya laporan administrasi keuangan tepat waktu	12 bulan	63.000.000,00	65.000.000,00
			022	Rapat-rapat koordinasi dan konsultasi dalam dan luar daerah	Jumlah pelaksanaan perjalanan dinas dalam dan luar daerah	12 bulan	Terselenggaranya kegiatan koordinasi dan konsultasi dalam dan luar daerah untuk kelancaran	2 kegiatan	270.000.000,00	300.000.000,00
			023	Penataan Administrasi Kepegawaian		0		0	10.000.000,00	0,00
			046	Pengadaan perlengkapan gedung kantor	Jumlah pengadaan perlengkapan gedung kantor	5 buah	Terpenuhinya kelancaran operasional kantor dengan penunjang kerja yang siap pakai	5 buah	10.000.000,00	10.000.000,00
			048	Pengadaan peralatan gedung kantor	Jumlah pengadaan peralatan gedung kantor	5 unit	Terwujudnya kelancaran pelaksanaan pelayanan	5 unit	15.000.000,00	20.000.000,00

**RENCANA KERJA PEMERINTAH DAERAH (RKPD)  
KABUPATEN SINJAI 2021**

Kode Rekening				Nama Kegiatan	Indikator Kinerja Kegiatan dan Kebutuhan Pendanaan						
					Keluaran Kegiatan		Hasil Kegiatan		Pagu Indikatif		
					Tolak Ukur	Target	Tolak Ukur	Target	2021	2022	
			049	Pengadaan Mebeleur	Jumlah pengadaan mebeleur kantor	5 buah	Terwujudnya kelancaran pelaksanaan pelayanan administrasi kantor	5 buah	10.000.000,00	10.000.000,00	
			059	Pemeliharaan Rutin/berkala gedung kantor	Jumlah gedung kantor yang dipelihara rutin/berkala	1 Paket	Terwujudnya peningkatan kerja dengan dukungan kantor yang baik	1 paket	8.000.000,00	10.000.000,00	
			061	Pemeliharaan rutin/berkala kendaraan dinas/Operasional	Jumlah dan jenis kendaraan dinas/operasional dalam kondisi baik dan siap pakai	48 unit	Terwujudnya kendaraan dinas/operasional dalam kondisi baik dan siap pakai	48 unit	80.000.000,00	85.000.000,00	
			063	Pemeliharaan Rutin /berkala perlengkapan gedung kantor	jumlah perlengkapan kantor yang mendapatkan perlengkapan kantor	5 unit	Terwujudnya peningkatan kerja dengan dukungan perlengkapan gedung kantor yang baik	5 unit	4.000.000,00	5.000.000,00	
			065	Pemeliharaan rutin/berkala peralatan gedung kantor	jumlah peralatan gedung kantor yang dipelihara	12 unit	Terpenuhinya kelancaran opsional kantor dengan penunjang kerja yang siap pakai	12 unit	8.000.000,00	9.000.000,00	
			093	Penilaian dan penetapan angka kredit bagi penyuluh KB	Jumlah Penyuluh KB yang mendapatkan penilaian angka kredit	16 orang	Terpenuhinya persyaratan untuk pengusulan kenaikan pangkat bagi penyuluh KB	16 orang	17.000.000,00	18.000.000,00	
			096	Bimbingan Teknis Implementasi Peraturan Perundang-undangan	Jumlah aparatur yang mengikuti bimbingan teknis implementasi peraturan perundang undangan	5 orang	Tersedianya SDM yang terlatih dalam implementasi perundang undangan	5 orang	40.000.000,00	50.000.000,00	
02 PROGRAM PELAPORAN KINERJA (2 Keg)											
			001	Penyusunan Laporan Capaian Kinerja dan Ikhtisar Realisasi Kinerja SKPD	Jumlah laporan capaian kinerja dan ikhtisar realisasi kinerja SKPD	1 Dokumen	Tersedianya dokumen capaian kinerja dan ikhtisar realisasi kinerja	1 Dokumen	7.000.000,00	7.000.000,00	

**RENCANA KERJA PEMERINTAH DAERAH (RKPD)  
KABUPATEN SINJAI 2021**

Kode Rekening				Nama Kegiatan	Indikator Kinerja Kegiatan dan Kebutuhan Pendanaan					
					Keluaran Kegiatan		Hasil Kegiatan		Pagu Indikatif	
					Tolak Ukur	Target	Tolak Ukur	Target	2021	2022
			009	Penyusunan Dokumen Perencanaan SKPD	Jumlah dokumen perencanaan SKPD	6 Dokumen	Tersedianya dokumen rencana kerja dan penganggaran untuk SKPD	6 dokumen	50.000.000,00	52.000.000,00
19 Pemberdayaan Perempuan dan Perlindungan Anak (14 Keg)										
		15 PROGRAM PENINGKATAN KUALITAS HIDUP PEREMPUAN DAN KELUARGA SERTA INFORMASI DATA GENDER (7 Keg)								
			001	Kelembagaan Pengarusutamaan gender dan perencanaan yang responsif gender	Jumlah perangkat daerah yang melaksanakan Kelembagaan PUG dan PPRG;	33 OPD; 9 Kecamatan	Terlaksananya PPRG pada perangkat daerah;	33 OPD; 9 Kecamatan	37.000.000,00	40.000.000,00
			002	Peningkatan peran serta perempuan dalam pembangunan	jumlah perempuan yang berpartisipasi dalam pelatihan bidang ekonomi dan politik	100 orang	Partisipasi perempuan di Lembaga Swasta dan politik	100 Orang	35.000.000,00	37.000.000,00
			003	Temu Organisasi Perempuan Tingkat Kabupaten	Jumlah organisasi perempuan yang berperan dalam pembangunan	20 organisasi	Terpenuhinya Peningkatan peran seluruh organisasi perempuan kabupaten sinjai	20 organisasi	40.000.000,00	42.000.000,00
			004	Penerapan aplikasi SIGA	jumlah aplikasi yang diteruskan dalam data gender dan anak	1 aplikasi	tersedianya data gender pada OPD	10 OPD	70.000.000,00	25.000.000,00
			006	Pembinaan Peningkatan Peran Keluarga Menuju Ketahanan dan Kesejahteraan Keluarga	Jumlah desa yang mendapatkan pembinaan peningkatan peran keluarga menuju ketahanan dan kesejahteraan keluarga	1 kecamatan	jumlah partisipasi perempuan dalam bidang pembangunan	6000 orang	105.000.000,00	0,00
			007	Pendidikan Politik bagi perempuan	jumlah perempuan yang dilatih dalam pendidikan politik	50 orang	Proporsi kursi yang diduduki perempuan pada lembaga legislatif	8 kursi	36.000.000,00	0,00
			008	Pusat Pembelajaran Keluarga	jumlah pelayanan konseling	100 kali	jumlah keluarga yang	100 keluarga	20.000.000,00	24.000.000,00

**RENCANA KERJA PEMERINTAH DAERAH (RKPD)  
KABUPATEN SINJAI 2021**

Kode Rekening	Nama Kegiatan	Indikator Kinerja Kegiatan dan Kebutuhan Pendanaan					
		Keluaran Kegiatan		Hasil Kegiatan		Pagu Indikatif	
		Tolak Ukur	Target	Tolak Ukur	Target	2021	2022
	(PUSPAGA)	keluarga		mendapatkan konseling			
16 PROGRAM PERLINDUNGAN DAN PEMENUHAN HAK PEREMPUAN DAN ANAK (7 Keg)							
001	Pusat Pelayanan Terpadu Pemberdayaan perempuan dan Anak	Persentase penanganan korban kekerasan terhadap perempuan dan anak	100 persen	Tingkat kasus korban kekerasan terhadap perempuan dan anak	35 persen	42.000.000,00	44.000.000,00
002	Sosialisasi Perlindungan Hak Perempuan	jumlah perempuan yang mendapatkan pengetahuan kekerasan terhadap perempuan	50 Orang	persentase pemahaman masyarakat tentang UU perlindungan perempuan	60 persen	65.000.000,00	0,00
004	Bimtek Simfoni PPA	jumlah jejaring PPA yang menyiapkan data kasus kekerasan terhadap perempuan dan anak	24 jejaring	tersedianya jejaring PPA yang menyiapkan data kasus kekerasan	9 kec	20.000.000,00	0,00
006	Penguatan dan Pengembangan Forum Anak	Jumlah anak yang mendapatkan pembinaan dalam pemenuhan hak anak	200 orang	partisipasi anak dalam forum anak dan pemenuhan hak anak	9 kec	66.000.000,00	68.000.000,00
007	Penguatan pemenuhan Hak Anak	jumlah partisipasi unsur masyarakat dalam pemenuhan hak anak	1 orang	Turunnya jumlah kasus kekerasan terhadap anak	8 kasus	41.000.000,00	42.000.000,00
008	Penguatan Pelayanan Perlindungan Perempuan dan Anak	Kegiatan yang dilaksanakan dalam memberikan pelayanan perlindungan perempuan dan anak	12 bulan	Terlaksananya layanan perlindungan perempuan dan anak	100 persen	34.000.000,00	34.000.000,00
009	Partisipasi Publik Untuk Kesejahteraan Perempuan dan Anak	jumlah kegiatan yang dilaksanakan PUSPA	4 kegiatan	jumlah lembaga yang berperan dalam PUSPA	20 lembaga	30.000.000,00	0,00
20 Pengendalian Penduduk dan Keluarga Berencana (15 Keg)							

**RENCANA KERJA PEMERINTAH DAERAH (RKPD)  
KABUPATEN SINJAI 2021**

Kode Rekening			Nama Kegiatan	Indikator Kinerja Kegiatan dan Kebutuhan Pendanaan						
				Keluaran Kegiatan		Hasil Kegiatan		Pagu Indikatif		
				Tolak Ukur	Target	Tolak Ukur	Target	2021	2022	
			21 PROGRAM PENGENDALIAN PENDUDUK DAN KELUARGA BERENCANA (15 Keg)							
			001	Pelayanan Bulan Bakti IBI KB Kes	jumlah pelaksanaan pelayanan KB dalam Momentum	0 ; 9 kec	jumlah peserta KB yang terlayani	0 ; 600 PB dan PA	47.000.000,00	50.000.000,00
			002	Pelayanan KB TNI manunggal KB Kes	jumlah pelaksanaan pelayanan KB dalam Momentum	9 kec	jumlah peserta KB yang terlayani	500 PB dan PA	39.000.000,00	40.500.000,00
			003	Pelayanan Kesatuan Gerak PKK KB Kes	Jumlah pelaksanaan pelayanan KB dalam Momentun	0 kec	jumlah peserta KB yang terlayani	0 PB dan PA	30.000.000,00	48.000.000,00
			006	Pembinaan Kelompok Tribina	Jumlah kader kelompok BKB,DAN BKL yang mendapatkan pembinaan	90 orang	Tersedianya Kader kelompok BKB,BKR dan BKL yang terampil	9 kec	32.000.000,00	35.000.000,00
			008	Penyediaan biaya operasional pendistribusian alokon	Jumlah faskes yang mendapatkan distribusi alokon dengan dukungan DAK	23 Faskes	Terpenuhinya alokon di faskes	23 faskes	40.000.000,00	42.000.000,00
			012	Pengadaan Sarana dan Prasarana Klinik Pelayanan KB	Jumlah paket pengadaan sarana dan prasarana klinik pelayanan KB	2 paket	tersedianya sarana dan prasarana pelayanan KB pada faskes	23 faskes	400.000.000,00	400.000.000,00
			013	Pengadaan Sarana Transportasi Pelayanan dan Penyuluhan KB	Jumlah paket sarana transportasi pelayanan dan penyuluhan KB	1 paket	Jumlah kec yang terlayani dan mendapat penyuluhan	9 kec	800.000.000,00	800.000.000,00
			016	Pengembangan Balai Penyuluhan KB	Jumlah Paket Pengembangan Balai Penyuluhan KB	2 Paket	Jumlah Balai Penyuluhan KB yang mendapatkan pengembangan	2 balai	400.000.000,00	600.000.000,00
			018	Pengadaan Sarana dan Prasarana Rumah Data Kependudukan	jumlah paket pengadaan rumah data	2 paket	Jumlah rumah data Kampung KB	2 desa/kel	45.000.000,00	110.000.000,00
			022	Pemutakhiran Data Keluarga	Jumlah pelaksanaan pemutahiran data	9 kec	Jumlah KK yang datanya dimutakhirkan	62200 KK	69.000.000,00	73.000.000,00

**RENCANA KERJA PEMERINTAH DAERAH (RKPD)  
KABUPATEN SINJAI 2021**

Kode Rekening				Nama Kegiatan	Indikator Kinerja Kegiatan dan Kebutuhan Pendanaan					
					Keluaran Kegiatan		Hasil Kegiatan		Pagu Indikatif	
					Tolak Ukur	Target	Tolak Ukur	Target	2021	2022
			024	Pembinaan Lini Lapangan Penyuluh Keluarga Berencana	Jumlah petugas penyuluh keluarga berencana yang mendapatkan pembinaan	73 orang	terlaksananya penyuluhan tingkat desa/kel	80 desa/kel	270.000.000,00	275.000.000,00
			025	Biaya Operasional Integrasi Program KKBPK pada kampung KB	Jumlah kampung KB yang mendapatkan dana operasional DAK BOKB	13 desa/kel	terlaksananya integrasi program yang mendukung program KKBPK pada kampung kb	9 kec	100.000.000,00	1.100.000.000,00
			026	Biaya Operasional Balai Penyuluh KB	Jumlah Balai KB yang mendapatkan dukungan DAK operasional	9 balai	Terlaksananya pelayanan dan penyuluhan KB	9 kec	56.000.000,00	850.000.000,00
			027	Biaya Operasional KIE oleh PPKBD dan Sub PPKBD	Jumlah PPKBD dan Sub PPKBD yang mendapatkan biaya operasional	320 orang	Terlaksananya penyuluhan program KKBPK oleh IMP	9 kec	760.000.000,00	880.000.000,00
			028	Penyediaan dukungan media KIE dan Manajemen BOKB	Jumlah kecamatan yang mendapatkan dukungan media KIE	9 kec	Terlaksananya penyuluhan dan manjemen program KKBPK	9 kec	225.000.000,00	250.000.000,00
2.01.01.01 Dinas Tanaman Pangan, Hortikultura dan Perkebunan (55 Keg)										
	00 Rutin (21 Keg)									
	01 PROGRAM PELAYANAN PERKANTORAN (17 Keg)									
			002	Penyediaan Jasa Komunikasi, sumberdaya air dan listrik	Pelaksanaan Penyediaaan Jasa Komunikasi Sumberdaya Air dan Listrik	12 Bulan	Waktu penyediaan jasa komunkasi sumberdaya air dan listrik	12 kali	130.000.000,00	135.000.000,00
			006	Penyediaan Jasa Pemeliharaan dan Perizinan Kendaraan Dinas/Operasional	; Pelaksanaan Pemeliharaan dan Perizinan Kendaraan Dinas	12 ; 12 Bulan	; Jumlah dan Jenis Kendaraan yg terpelihara perizinannya	44 ; 117 Unit R-2 dan R-4	30.000.000,00	30.000.000,00
			008	Penyediaan Jasa Kebersihan Kantor	Pelayanan Penyediaan Jasa Kebersihan Kantor	12 Bulan	Waktu penyediaan jasa kebersihan kantor	12 Bulan	25.000.000,00	25.000.000,00

**RENCANA KERJA PEMERINTAH DAERAH (RKPD)  
KABUPATEN SINJAI 2021**

Kode Rekening				Nama Kegiatan	Indikator Kinerja Kegiatan dan Kebutuhan Pendanaan					
					Keluaran Kegiatan		Hasil Kegiatan		Pagu Indikatif	
					Tolak Ukur	Target	Tolak Ukur	Target	2021	2022
			015	Penyediaan Bahan Bacaan dan Peraturan Perundang-undangan	Pelaksanaan Penyediaan Bahan Bacaan dan Peraturan Perundang-undangan	7 Bulan	Jumlah Bahan Bacaan dan Peraturan Perundangan Yang disediakan	7 Terbitan	15.000.000,00	15.000.000,00
			019	Pelayanan Administrasi Kesekretariatan	Waktu Penyediaan Jasa pelayanan Administrasi Kesekretariatan	12 Bulan	Tersedianya jasa pelayanan administrasi kesekretariatan	100 %	150.000.000,00	150.000.000,00
			020	Pengelolaan Keuangan SKPD	Pelaksanaan pengelolaan administrasi keuangan SKPD	12 Bulan	Jumlah Personil dan waktu penyediaan pengelola keuangan SKPD	10 Orang	200.000.000,00	220.000.000,00
			022	Rapat-rapat Koordinasi dan Konsultasi Keluar Daerah	Penyediaan biaya perjalanan dinas untuk rapat koordinasi dan konsultasi dalam dan luar daerah	12 Bulan	Jumlah rapat koordinasi dan konsultasi keluar daerah	100 kali	450.000.000,00	450.000.000,00
			046	Pengadaan Perlengkapan Gedung Kantor	Jumlah/Jenis Perlengkapan Gedung Kantor yang disediakan; Terlaksananya penyediaan perlengkapan gedung kantor	0 Unit; 12 Bulan	Jumlah dan Jenis perlengkapan gedung kantor yang disediakan	0 ; 1 Jenis	80.000.000,00	80.000.000,00
			048	Pengadaan Peralatan Gedung Kantor	Jumlah/Jenis Peralatan Gedung kantor yang disediakan; Terlaksananya penyediaan perlengkapan gedung kantor	0 Unit; 12 Bulan	Jumlah dan Jenis perlengkapan gedung kantor yang diadakan	0 ; 2 Jenis	50.000.000,00	50.000.000,00
			059	Pemeliharaan Rutin/Berkala Gedung Kantor	Terlaksananya pemeliharaan gedung kantor	12 Bulan	Jumlah gedung kantor yang terpelihara	1 paket	30.000.000,00	30.000.000,00
			061	Pemeliharaan Rutin/Berkala Kendaraan Dinas/Operasional	; Terlaksananya pemeliharaan kendaraan Dinas	12 ; 12 Bulan	; Jumlah dan jenis kendaraan dinas yang terpelihara dan berfungsi baik	4 Unit R-4; 117 Unit R-2	330.000.000,00	335.000.000,00

**RENCANA KERJA PEMERINTAH DAERAH (RKPD)  
KABUPATEN SINJAI 2021**

Kode Rekening				Nama Kegiatan	Indikator Kinerja Kegiatan dan Kebutuhan Pendanaan					
					Keluaran Kegiatan		Hasil Kegiatan		Pagu Indikatif	
					Tolak Ukur	Target	Tolak Ukur	Target	2021	2022
			063	Pemeliharaan Rutin/Berkala Perlengkapan Gedung Kantor	Jumlah dan Jenis Perlengkapan Gedung Kantor yang dipelihara; Terlaksananya pemeliharaan perlengkapan gedung kantor	0 Unit; 12 Bulan	Jumlah dan jenis perlengkapan gedung kantor yang terpelihara dan berfungsi baik	0 ; 16 Unit	15.000.000,00	15.000.000,00
			065	Pemeliharaan Rutin/Berkala Peralatan Gedung Kantor	Jumlah dan Jenis Peralatan Gedung kantor yang dipelihara; Terlaksanya pemeliharaan peralatan gedung kantor	0 Unit; 12 Bulan	Jumlah dan jenis peralatan gedung kantor yang terpelihara dan berfungsi baik	0 ; 15 Unit	10.000.000,00	10.000.000,00
			078	Pengadaan Pakaian Dinas Beserta Perlengkapannya		0		0	70.000.000,00	70.000.000,00
			094	Pendidikan dan Pelatihan Formal		0		0	75.000.000,00	75.000.000,00
			096	Bimbingan Teknis Implementasi Peraturan Perundang-undangan	Jumlah Aparatur yang Mengikuti Bimtek; Pelaksanaan Bimbingan Teknis Implementasi Peraturan Perundang-undangan	0 Orang; >3 Tahun	Jumlah pegawai yang mengikuti bimbingan	0 ; 3 Orang	25.000.000,00	25.000.000,00
			149	Pengadaan Meubeler	Terlaksananya penyediaan meubeler bagi aparatur	12 Bulan	Jumlah dan jenis meubeler yang disediakan	10 Buah	25.000.000,00	30.000.000,00
		02 PROGRAM PELAPORAN KINERJA (4 Keg)								
			001	Penyusunan Laporan Kinerja	Penilaian Kinerja OPD	100 %	Jumlah Dokumen yang disusun	1 Dok	15.000.000,00	15.000.000,00
			002	Penyusunan Laporan Keuangan	Prosentase Pemenuhan Laporan keuanga akhir tahun	100 %	Jumlah Dokumen Laporan Keuangan yang disusun	1 Dok	28.500.000,00	28.500.000,00
			003	Penyusunan Dokumen	Tertib adminsitrası dokumen	100 %	Jumlah Dokumen perencanaan dan	9 Dok	92.500.000,00	92.500.000,00

**RENCANA KERJA PEMERINTAH DAERAH (RKPD)  
KABUPATEN SINJAI 2021**

Kode Rekening				Nama Kegiatan	Indikator Kinerja Kegiatan dan Kebutuhan Pendanaan						
					Keluaran Kegiatan		Hasil Kegiatan		Pagu Indikatif		
					Tolak Ukur	Target	Tolak Ukur	Target	2021	2022	
				Perencanaan OPD	perencanaan dan laporan OPD		laporan OPD yang disusun				
			010	Monitoring dan Evaluasi Kinerja		0		0		30.000.000,00	30.000.000,00
01 Pertanian (34 Keg)											
		15 PROGRAM PENINGKATAN PRODUKSI, PRODUKTIVITAS DAN MUTU SERTA NILAI TAMBAH TANAMAN PANGAN DAN HORTIKULTURA (10 Keg)									
			001	Penyusunan/Pemutakhiran Database Potensi Produksi Pangan	Terlaksananya pemutakhiran database produksi pangan	12 Bulan	Tersedianya dokumen statistik tanaman pangan dan hortikultura	1 Dok		50.000.000,00	50.000.000,00
			002	Pengelolaan dan Pembinaan Produksi Tanaman Serealia	Terlaksannya pembinaan kelompok tani dalam pengelolaan tanaman serealia	12 Bulan	Jumlah kelompok tani yang mendapatkan pembinaan pengelolaan tanaman serealia	350 Org/Kel		50.000.000,00	5.000.000,00
			003	Pengelolaan dan Pembinaan Produksi Tanaman Aneka Kacang dan Umbi	Terlaksananya pmbinaan produksi tanaman aneka kacang dan umbi	12 Bulan	Jumlah kelopak tani yang mendapatkan pembinaan pengelollan aneka kacang dan umbi	30 Kelompok		40.000.000,00	40.000.000,00
			004	Pembinaan dan Pengembangan Tanaman Buah dan Florikultura	Terlaksananya pembinaan pengelolaan tanaman buah dah florikultura	12 Bulan	Jumlah Petani (rumah Tangga Miskin) yang mendapatkan pembinaan tanaman buah/florikultur	450 Org/Kel		110.250.000,00	112.500.000,00
			005	Pembinaan dan Pengelolaan Sistem Perbenihan Tanaman Pangan dan Hortikultura	Terlaksananya pembentukan kelompok tani penangkar	3 kelompok	Jumlah dan Jenih benih sertifikasi yang dihasilkan	5 Ton		106.000.000,00	106.000.000,00
			006	Penguatan Perlindungan Tanaman Pangan dan Hortikultura dari gangguan OPT dan DPI	Terlaksananya penguatan perlindungan tanaman pangan dan hortikultura	12 Bulan	Jumlah pengendalian OPT tanaman pangan dan hortikultura yang dilakukan	4 Kali		45.000.000,00	45.000.000,00

**RENCANA KERJA PEMERINTAH DAERAH (RKPD)  
KABUPATEN SINJAI 2021**

Kode Rekening				Nama Kegiatan	Indikator Kinerja Kegiatan dan Kebutuhan Pendanaan					
					Keluaran Kegiatan		Hasil Kegiatan		Pagu Indikatif	
					Tolak Ukur	Target	Tolak Ukur	Target	2021	2022
			007	Pengolahan dan Pemasaran Hasil Tanaman Pangan dan Hortikultura	Terlaksananya pembinaan pengolahan dan pemasaran hasil tanaman pangan dan hortikultura	12 Bulan	Jumlah kelompok tani yang mendapatkan pembinaan pengolahan dan pemasaran hasil	20 Kelompok	40.000.000,00	40.000.000,00
			008	Promosi Hasil Produksi Tanaman Pangan dan Hortikultura Unggulan	Terlaksananya kegiatan promosi atas hasil produksi tanaman pangan dan hortikultura unggulan	12 Bulan	Jumlah keikutsertaan promosi hasil produksi tanaman pangan dan hortikultura unggulan daerah	5 Kali	125.000.000,00	125.000.000,00
			009	Penyediaan Sarana Produksi Tanaman Pangan dan Hortikultura	Terlaksananya pentediaan sarana produksi tanaman pangan dan hortikultura	12 Bulan	Jumlah dan Jenis sarana produksi tanaman pangan dan hortikultura yang disediakan	5 Paket	600.000.000,00	600.000.000,00
			010	Monitoring Harga Komoditi Tanaman Pangan dan Hortikultura	Terlaksananya pemetaan harga komoditi tanaman pangan dan hortikultura di tingkat petani	12 Bulan	Jumlah komoditi yang dipantau harganya	10 Komoditi	30.000.000,00	30.000.000,00
16 PROGRAM PENINGKATAN PRODUKSI, PRODUKTIVITAS DAN MUTU SERTA NILAI TAMBAH TANAMAN PERKEBUNAN (10 Keg)										
			001	Penyusunan/Pemutakhiran Database Tanaman Perkebunan	Terlaksananya pemutakhiran database komoditi Perkebunan	12 Bulan	Jumlah Dokumen Statistik Perkebunan yang dihasilkan	1 Dok	46.525.000,00	47.250.000,00
			002	Pembinaan dan Pengembangan Tanaman Semusim dan Rempah	Terlaksananya pembinaan dan pengembangan tanaman semusim dan rempah	12 Bulan	Jumlah petani yang mendapatkan pembinaan pengembangan tanaman semusim dan rempah/Kelompok Tani	50 Org/Kel.Tani	30.000.000,00	30.000.000,00
			003	Pembinaan dan Pengembangan Tanaman Tahunan dan Penyegar	Terlaksananya pembinaan dan pengembangan tanaman tahunann dan penyegar	12 Bulan	Jumlah petani/Kel.Tani yang mendapatkan pembinaan pengembangan tanaman tahunann dan penyegar	10 Org/Kel.Tani	175.000.000,00	175.000.000,00

**RENCANA KERJA PEMERINTAH DAERAH (RKPD)  
KABUPATEN SINJAI 2021**

Kode Rekening				Nama Kegiatan	Indikator Kinerja Kegiatan dan Kebutuhan Pendanaan					
					Keluaran Kegiatan		Hasil Kegiatan		Pagu Indikatif	
					Tolak Ukur	Target	Tolak Ukur	Target	2021	2022
			004	Pembinaan dan Pengembangan Teknis Perlindungan Tanaman Perkebunan	Terlaksananya pembinaan teknis perlindungan tanaman perkebunan (lad dan kakao)	12 Bulan	Jumlah petani yang mendapatkan pembinaan teknis perlindungan tanaman perkebunan	25 Kel.Tani	75.000.000,00	75.000.000,00
			005	Pengolahan dan Pemasaran Hasil Tanaman Perkebunan	Terlaksananya Pembinaan pengolahan dan Pemasaran hasil Produksi Perkebunan	12 Bulan	Jumlah Petani/Kelompok tan yang mendapatkan pembinaan	20 Orang/Kel.tani	35.000.000,00	35.000.000,00
			006	Pembinaan dan Pengelolaan Sistem Penyediaan Benih Tanaman Perkebunan	Terlaksananya pembinaa dan pengelolaan sistem penyediaan benih tanaman perkebunan	12 Bulan	Jumlah Kelompok penangkar tanaman perkebunan yang mendapatkan pembinaan	10 Kelompok	128.520.000,00	132.500.000,00
			007	Promosi Atas Hasil Produksi Tanaman Perkebunan	Terlaksananya promosi atas hasil produksi tanaman perkebunan unggulan daerah	12 Bulan	Jumlah keikutsertaan promosi hasil produksi tanaman perkebunan unggulan	2 Kali	52.950.000,00	55.215.000,00
			008	Penyediaan Sarana Produksi Tanaman Perkebunan	Terlaksananya penyediaan sarana produksi tanaman perkebunan	12 Bulan	Jumlah dan jenis sarana produksi tanaman perkebunan yang disediakan	5 paket	630.000.000,00	650.000.000,00
			009	Pengembangan Tanaman Tembakau - DBHCT	Terlaksananya pengembangan komoditi tembakau	12 Bulan	Jumlah Petani/kelompok tani yang mendapatkan pembinaan dan Luas Areal yang dikembangkan	10 Petani/Kel.Tani/Hektar	300.000.000,00	400.000.000,00
			010	Monitoring Harga Komoditi Perkebunan	Terlaksananya Monitoring Harga Komoditi Perkebunan	12 Bulan	Jumlah Komoditi yang dimonitor harganya	20 Komoditi	27.620.000,00	28.575.000,00
		17 PROGRAM PENYEDIAAN PRASARANA DAN SARANA PERTANIAN SERTA PENGEMBANGAN PENYULUHAN PERTANIAN (14 Keg)								
			001	Penyediaan Sarana dan Prasarana Teknologi Pertanian Tepat Guna	Terlaksananya Penyediaan Prasarana dan sarana pertanian	12 Bulan	Jumlah dan jenis Prasarana dan Sarana Petanian yang disediakan	8 Paket	1.443.750.000,00	1.515.937.500,00

**RENCANA KERJA PEMERINTAH DAERAH (RKPD)  
KABUPATEN SINJAI 2021**

Kode Rekening	Nama Kegiatan	Indikator Kinerja Kegiatan dan Kebutuhan Pendanaan					
		Keluaran Kegiatan		Hasil Kegiatan		Pagu Indikatif	
		Tolak Ukur	Target	Tolak Ukur	Target	2021	2022
002	Pembangunan Infrastruktur dan Pengadaan Prasarana Teknologi Pertanian Tepat Guna	Terlaksananya pembangunan Infrastruktur Pertanian	12 Bulan	Jumlah dan jenis infrastruktur pertanian yang dibangun/direhabilitasi	25 Paket	5.775.000.000,00	6.065.750.000,00
003	Pembangunan Infrastruktur dan Pengadaan Prasarana Teknologi Pertanian Tepat Guna (DAK)	Terlaksananya pembangunan infrastruktur pertanian dan pengad an prasarana pertanian teknologi tepat guna	12 Bulan	Jumlah dan jenis infrastruktur yang dibangun/direhabilitasi serta prasarana yang disediakan	20 Paket	2.625.000.000,00	2.625.000.000,00
004	Pembinaan dan Pengembangan Infrastruktur dan Pembiayaan Pertanian	Terlaksananya pembinaan dan pengembangan infrastrur dan pembiayaan pertanian	12 Bulan	Optimalnya pemanfaatan infrastruktur pertanian	500 Ha	503.250.000,00	515.285.000,00
005	Pengelolaan Sistem Penyediaan dan Pengawasan Alat Mesin Pertanian (Alsintan)	Terlaksananya optimalisasi pemanfaatan alat dan mesin pertanian	12 Bulan	Terbinanya kelompok UPJA dalam pelayanan jasa alsintan di setiap kecamatan	8 Kec	50.250.000,00	52.530.000,00
006	Perluasan dan Perlindungan Lahan Pertanian	Terlaksannanya Perluasan dan Perlindungan Lahan Pertanian	12 Bulan	Jumlah luasan lahan yang dioptimasi/dilindungi	1000 Ha	152.750.000,00	155.650.000,00
007	Peningkatan Pemanfaatan Pupuk dan Pestisida Organik	Terlaksananya pembinaan peningkatan produksi pupuk organik secara insitu oleh petani	12 Bulan	Terbinanya kelompok UPPO dalam penyediaan kebutuhan pupuk organik	8 Kel.Tani	40.125.600,00	40.600.000,00
008	Peningkatan Pengawasan Kebijakan Pupuk Bersubsidi	Terlaksananya pengawasan kebijakan pupuk bersubsidi	12 Bulan	Tersedianya Laporan Penyaluran pupuk dan pestisida sesuai 6 azas tepat	1 Dok	48.500.000,00	50.125.000,00
009	Penyusunan Sistem Informasi Lahan Pertanian Pangan Berkelanjutan	Terlaksananya penyusunan sistem Informasi lahan pertanian pangan	12 Bulan	Tersedianya Dokumen sistem informasi lahan pertanian pangan berkelanjutan	2 Dok	125.000.000,00	125.000.000,00

**RENCANA KERJA PEMERINTAH DAERAH (RKPD)  
KABUPATEN SINJAI 2021**

Kode Rekening				Nama Kegiatan	Indikator Kinerja Kegiatan dan Kebutuhan Pendanaan						
					Keluaran Kegiatan		Hasil Kegiatan		Pagu Indikatif		
					Tolak Ukur	Target	Tolak Ukur	Target	2021	2022	
					berkelanjutan						
			010	Peningkatan Kapasitas Tenaga Penyuluh Pertanian/Perkebunan	Terlaksananya peningkatan kapsitas tenaga penyuluh pertanian/perkebunan	12 Bulan	Jumlah penyuluh pertanian/perkebunan yang ditingkatkan kapasitasnya	30 Orang	175.235.000,00	176.850.000,00	
			011	Pengembangan Kellembagaan Penyuluhan	Terlaksananya pengembangan kelembagaan Penyuluhan	112 Bulan	Jumlah Dokumenpengembangan kelembagaan penyuluh yang disusun	1 Dok	175.000.000,00	181.750.000,00	
			012	Penumbuhan dan Pengembangan Kelembagaan Petani dan Kelembagaan Ekonomi Petani	Terlaksananya penumbuhan dan pengembangan kelembagaan petani KEP/BUMP	12 Bulan	Jumlah lembaga petani yang dikembangkan	20 BUMP/KEP	125.000.000,00	134.622.000,00	
			013	Monitoring dan Evaluasi Serta Penyediaan Informasi Penyelenggaraan Penyuluhan	Terlaksananya Monitoring, evaluasi dan penyediaan informasi penyuluhan	12 Bulan	Tersedianya SIMLUHTAN dan Monev	1 Dok	147.052.000,00	154.404.000,00	
			014	Penyuluhan Penerapan Teknologi Pertanian Tepat Guna	Terlaksananya penyuluhan penerapan teknologi pertanian tepat guna	12 Bulan	Jumlah dokumen penyelenggaraan penyuluhan yang dihasilkan	1 Dok	79.863.280,00	83.646.443,00	
2.01.01.02 Dinas Peternakan dan Kesehatan Hewan (53 Keg)											
	00 Rutin (19 Keg)										
	01 PROGRAM PELAYANAN PERKANTORAN (17 Keg)										
			002	Penyediaan Jasa Komunikasi, Sumber Daya Air dan Listrik	Waktu penyediaan jasa komunikasi, sumber daya air dan listrik	12 Bulan	Cakupan ketersediaan biaya jasa komunikasi, air dan listrik	12 Bulan	125.000.000,00	130.000.000,00	
			006	penyediaan jasa pemeliharaan dan perizinan kendaraan dinas	Jumlah kendaraan dinas yang mendapatkan pengesahan kelengkapan	51 unit	cakupan kendaraan dinas yang diberi izin	51 unit	20.000.000,00	20.000.000,00	

**RENCANA KERJA PEMERINTAH DAERAH (RKPD)  
KABUPATEN SINJAI 2021**

Kode Rekening	Nama Kegiatan	Indikator Kinerja Kegiatan dan Kebutuhan Pendanaan					
		Keluaran Kegiatan		Hasil Kegiatan		Pagu Indikatif	
		Tolak Ukur	Target	Tolak Ukur	Target	2021	2022
008	Penyediaan Jasa Kebersihan kantor	Waktu pemenuhan penyediaan jasa kebersihan	12 Bulan	Cakupan ketersediaan jasa kebersihan kantor	12 Bulan	5.000.000,00	5.000.000,00
015	Penyediaan bahan bacaan dan peraturan perundang-undangan	Waktu penyediaan bahan bacaan dan peraturan perundang-undangan	12 Bulan	Cakupan ketersediaan bahan bacaan dan peraturan perundang-undangan	12 Bulan	20.000.000,00	20.000.000,00
019	Pelayanan Administrasi kesekretariatan	Waktu pemenuhan pelayanan administrasi kesekretariatan	12 Bulan	Cakupan ketersediaan administrasi Kesekretariatan	12 Bulan	110.000.000,00	110.000.000,00
020	Penyediaan Jasa Pengelolaan keuangan SKPD	Jumlah Dokumen administrasi keuangan	12 Dokumen	Cakupan Ketersediaan jasa pengelolaan keuangan daerah	12 Dokumen	42.000.000,00	42.000.000,00
022	Rapat-rapat Koordinasi dan Konsultasi Dalam dan Luar Daerah	Waktu rapat-rapat koordinasi dan konsultasi keluar daerah	12 Bulan	Jumlah laporan hasil perjalanan dinas	12 Bulan	250.000.000,00	300.000.000,00
023	Penataan Administrasi Kepegawaian	Waktu Penataan Administrasi Kepegawaian	12 Bulan	Jumlah Penataan Administrasi Kepegawaian	12 Bulan	21.000.000,00	22.000.000,00
046	Pengadaan Perlengkapan Gedung Kantor	Jumlah perlengkapan gedung kantor yang tersedia	2 jenis	Cakupan ketersediaan perlengkapan gedung kantor	2 jenis	25.000.000,00	25.000.000,00
048	Pengadaan peralatan Gedung kantor	Jumlah peralatan gedung kantor yang tersedia	3 Jenis	Cakupan ketersediaan peralatan gedung kantor	3 jenis	35.000.000,00	35.000.000,00
059	Pemeliharaan Rutin/Berkala Gedung kantor	Waktu pemeliharaan berkala gedung kantor	12 Bulan	Cakupan pemeliharaan berkala gedung kantor	12 Bulan	18.000.000,00	18.000.000,00
061	Pemeliharaan Rutin/ Berkala Kendaraan Dinas Operasional	Jumlah dan jenis kendaraan dinas/operasional dalam kondisi baik dan siap pakai	57 unit	Cakupan ketersediaan kendaraan dinas/operasional dalam kondisi baik	57 Unit	125.000.000,00	125.000.000,00
063	Pemeliharaan Rutin berkala perlengkapan gedung kantor	Jumlah perlengkapan gedung kantor yang dipelihara	3 Jenis	Cakupan perlengkapan gedung kantor dalam kondisi baik	3 Jenis	10.000.000,00	10.000.000,00

**RENCANA KERJA PEMERINTAH DAERAH (RKPD)  
KABUPATEN SINJAI 2021**

Kode Rekening				Nama Kegiatan	Indikator Kinerja Kegiatan dan Kebutuhan Pendanaan					
					Keluaran Kegiatan		Hasil Kegiatan		Pagu Indikatif	
					Tolak Ukur	Target	Tolak Ukur	Target	2021	2022
			065	Pemeliharaan Rutin /Berkala peralatan gedung kantor	Jumlah peralatan gedung kantor yang dipelihara	2 Jenis	Cakupan peralatan gedung kantor dalam kondisi baik	2 Jenis	7.500.000,00	10.000.000,00
			078	Pengadaan Pakaian Dinas Beserta Perlengkapannya	Jumlah Pakaian Dinas dan Beserta Perlengkapannya yang tersedia	125 Pasang	Penurunan jumlah pelanggaran disiplin berpakaian dinas	125 Pasang	56.250.000,00	56.250.000,00
			096	Bimbingan Tekhnis Implementasi Peraturan Perundang-Undangan	Jumlah peserta bimbingan teknis implementasi peraturan perundang-undangan	5 Orang	Peningkatan pemahaman peserta bimtek implementasi peraturan perundang-undangan	5 Orang	50.000.000,00	50.000.000,00
			099	Rehabilitasi sedang/berat Gedung Kantor	Jumlah Gedung yang di Rehab	1 Unit	Cakupan ketersediaan gedung kantor dalam kondisi baik	1 Unit	100.000.000,00	0,00
02 PROGRAM PELAPORAN KINERJA (2 Keg)										
			009	Penyusunan Dokumen Perencanaan SKPD	Jumlah Dokumen Perencanaan dan Laporan yang disusun	7 Dokumen	Cakupan Ketersediaan Dokumen Perencanaan dan Laporan	7 Dokumen	50.000.000,00	50.000.000,00
			013	Penyusunan Laporan Keuangan Semesteran dan Akhir Tahun	Jumlah laporan keuangan semesteran dan akhir tahun yang disusun	2 Dokumen	Cakupan ketersediaan laporan keuangan semesteran dan akhir tahun	2 Dokumen	15.000.000,00	15.000.000,00
01 Pertanian (34 Keg)										
22 PROGRAM PENINGKATAN PRODUKSI DAN PENGOLAHAN HASIL PETERNAKAN (13 Keg)										
			021	Analisis dan Penyediaan Data Informasi Peternakan	Jumlah Dokumen Data Informasi Peternakan	1 Dokumen	Cakupan Dokumen Data Informasi Peternakan	1 Dokumen	20.000.000,00	25.000.000,00
			050	Pembibitan Ayam Kampung Unggul	Jumlah Produksi DOC ayam kampung unggul AKUSI	18000 Ekor		18000 Ekor	320.000.000,00	320.000.000,00
			054	Pengembangan Sapi Potong	Jumlah Pengadaan Ternak sapi	100 Ekor		100 Ekor	1.000.000.000,00	1.000.000.000,00

**RENCANA KERJA PEMERINTAH DAERAH (RKPD)  
KABUPATEN SINJAI 2021**

Kode Rekening	Nama Kegiatan	Indikator Kinerja Kegiatan dan Kebutuhan Pendanaan					
		Keluaran Kegiatan		Hasil Kegiatan		Pagu Indikatif	
		Tolak Ukur	Target	Tolak Ukur	Target	2021	2022
055	Pembibitan Ternak Kambing	Jumlah Pengadaan Bibit Kambing	20 Ekor/Tahun		20 Ekor/Tahun	200.000.000,00	75.000.000,00
058	Pengembangan Sapi Perah	Jumlah produksi susu Segar	10000 Liter/Tahun		10000 Liter/Tahun	150.000.000,00	150.000.000,00
059	Pengadaan Sarana dan Prasarana Produksi	Jumlah sarana dan Prasarana produksi yang disediakan	1 Unit		1 Unit	50.000.000,00	50.000.000,00
060	Pengembangan Inseminasi Buatan pada Ternak Sapi	Jumlah pelaksanaan IB	9000 Ekor		9000 Ekor	250.000.000,00	270.000.000,00
061	Pemantauan Bantuan Ternak Pemerintah	Jumlah Laporan perkembangan ternak bantuan pemerintah	12 Laporan		12 Laporan	30.000.000,00	35.000.000,00
063	Penyusunan Peta Wilayah Sumber Bibit	Tersusunnya peta wilayah sumber bibit	1 Peta/Dokumen		1 Peta/Dokumen	10.000.000,00	0,00
066	Pemantauan & Pembinaan Pengolahan Hasil Peternakan	Waktu Pelaksanaan pemantauan dan Pembinaan hasil peternakan	12 Bulan		12 Bulan	25.000.000,00	25.000.000,00
069	Pengembangan Ternak Kambing	Jumlah ternak kambing yang disebar ke masyarakat	100 Ekor		100 Ekor	350.000.000,00	350.000.000,00
070	Pembinaan Kelompok Ternak Unggas	Waktu pemantauan dan pembinaan peternak ayam kampung	12 Bulan		12 Bulan	15.000.000,00	18.000.000,00
071	Bimtek Budidaya Ternak Unggas	Jumlah orang yang mengikuti Bimtek	20 Orang		20 Orang	40.000.000,00	40.000.000,00
23 PROGRAM PENCEGAHAN DAN PENANGGULANGAN PENYAKIT HEWAN (13 Keg)							

**RENCANA KERJA PEMERINTAH DAERAH (RKPD)  
KABUPATEN SINJAI 2021**

Kode Rekening	Nama Kegiatan	Indikator Kinerja Kegiatan dan Kebutuhan Pendanaan					
		Keluaran Kegiatan		Hasil Kegiatan		Pagu Indikatif	
		Tolak Ukur	Target	Tolak Ukur	Target	2021	2022
030	Pengawasan Lalu Lintas Ternak antar Daerah	Jumlah ternak sehat yang siap diantar daerahkan	3000 Ekor		3000 Ekor	45.000.000,00	45.000.000,00
031	Pengendalian Penyakit Rabies	Jumlah pelaksanaan vaksinasi	2000 Dosis		2000 Dosis	20.000.000,00	25.000.000,00
032	Monitoring dan Surveillance Penyakit Hewan Menular (Bakteri, Parasit, Virus)	Jumlah Laporan Monitoring & Surveillance PHM	12 Laporan		12 Laporan	15.000.000,00	15.000.000,00
033	Pengembangan Layanan seluler peternakan terintegrasi (La Sapi)	Jumlah Peternak yang terlayani dengan La Sapi	15000 Orang		15000 Orang	10.000.000,00	15.000.000,00
034	Pelayanan Kesehatan Hewan dan Kartunisasi Ternak	Jumlah Ternak yang divaksinasi dan diberi kartu	50000 Ekor		50000 Ekor	325.000.000,00	325.000.000,00
037	Penanggulangan Penyakit Gangguan Reproduksi pada Ternak	Jumlah ternak yang diperiksa	500 Ekor		500 Ekor	10.000.000,00	10.000.000,00
038	Pengawasan Kesehatan Ternak Potong di RPH	Jumlah Pemeriksaan Ante mortem dan Post Mortem di RPH	1800 Ekor		1800 Ekor	50.000.000,00	50.000.000,00
044	Pengadaan Sarana dan Prasarana Keswan	Jumlah sarana dan prasarana keswan yang diadakan	1 Ls		1 Ls	100.000.000,00	100.000.000,00
047	Penguatan Pelayanan Puskesmas	Jumlah kasus penyakit yang ditangani dan jumlah sampel yang diterima	2000 Ekor		2000 Ekor	100.000.000,00	100.000.000,00
048	Pembangunan Infrastruktur Peternakan dan Sarana Produksi Peternakan (DAK)	Jumlah Sarana Prasarana yang disediakan	1 Ls		1 Ls	1.500.000.000,00	1.500.000.000,00

**RENCANA KERJA PEMERINTAH DAERAH (RKPD)  
KABUPATEN SINJAI 2021**

Kode Rekening				Nama Kegiatan	Indikator Kinerja Kegiatan dan Kebutuhan Pendanaan					
					Keluaran Kegiatan		Hasil Kegiatan		Pagu Indikatif	
					Tolak Ukur	Target	Tolak Ukur	Target	2021	2022
			049	Inovasi SIKAT RABIES (Siswa Kreatif Tangkal Rabies)	Jumlah Pelaksanaan Sosialisasi Rabies Kepada Siswa SD dan SMP	2 kali		2 kali	15.000.000,00	15.000.000,00
			050	Inovasi Berlian RPH (Bereskan Limbah Hasilkan Rupiah)	Jumlah pelaksanaan Bimbingan Pengolahan Limbah RPH	1 kali		1 kali	25.000.000,00	25.000.000,00
			051	Pengawasan Peredaran Obat Hewan dan Produk Hewan	Jumlah Laporan Pengawasan Obat Hewan produk hewan	12 laporan		12 Laporan	30.000.000,00	30.000.000,00
24 PROGRAM PENINGKATAN PEMASARAN, TEKNOLOGI DAN USAHA PETERNAKAN (8 Keg)										
			047	Bimtek Pengolahan Limbah Pertanian menjadi Pakan Ternak	Bertambahnya pengetahuan peternak dalam pengolahan limbah pertanian menjadi pakan ternak	25 Orang		22 Orang	25.000.000,00	25.000.000,00
			048	Penguatan Asuransi Usaha Ternak Sapi (AUTS)	Jumlah pelaksanaan sosialisasi Asuransi Usaha Ternak Sapi	7000 ekor		7000 ekor	312.000.000,00	312.000.000,00
			050	Peningkatan Kapasitas Tenaga Penyuluh	Jumlah Pertemuan koordinasi penyuluh	12 Bulan		12 Bulan	35.000.000,00	35.000.000,00
			051	Bimtek SDM Peternakan	Bertambahnya Pengetahuan dan Keterampilan Peternak Dalam Budidaya Ayam AKUSI	40 Orang		40 Orang	40.000.000,00	50.000.000,00
			066	Promosi atas Hasil Produksi Peternakan Unggulan Daerah	Jumlah promosi yang dilakukan terhadap produk-produk peternakan	7 Kali		7 Kali	95.000.000,00	105.000.000,00
			067	Desiminasi Teknologi Peternakan	Jumlah desiminasi teknologi peternakan	5 Teknologi		5 Teknologi	25.000.000,00	25.000.000,00
			068	Lomba/Kontes Ternak Unggulan	Tersosialisasinya ternak-ternak unggulan di wilayah Kabupaten	3 Komoditi		3 Komoditi	40.000.000,00	45.000.000,00

**RENCANA KERJA PEMERINTAH DAERAH (RKPD)  
KABUPATEN SINJAI 2021**

Kode Rekening				Nama Kegiatan	Indikator Kinerja Kegiatan dan Kebutuhan Pendanaan					
					Keluaran Kegiatan		Hasil Kegiatan		Pagu Indikatif	
					Tolak Ukur	Target	Tolak Ukur	Target	2021	2022
			069	Pelatihan Inseminasi Buatan (IB)	Jumlah Petugas yang mengikuti Pelatihan Inseminasi Buatan (IB)	25 Orang		25 Orang	50.000.000,00	50.000.000,00
2.01.04.01 Dinas Pariwisata dan Kebudayaan (64 Keg)										
	00 Rutin (19 Keg)									
	01 PROGRAM PELAYANAN PERKANTORAN (16 Keg)									
			002	Penyediaan Jasa Komunikasi, Sumber Daya Air dan Listrik	waktu penyediaan jasa komunikasi,sumber daya air dan listrik	12 bulan	Terpenuhinya kebutuhan jasa komunikasi, sumber daya air dan listrik SKPD	12 bulan	70.000.000,00	70.000.000,00
			006	Penyediaan Jasa Pemeliharaan dan Perizinan Kendaraan Dinas/Operasional	Jumlah kendaraan dinas/Operasional yang mendapatkan jasa perizinan kendaraan	12 Unit	Terpenuhinya pemenuhan jasa pemeliharaan dan perizinan kendaraan dinas/operasional	12 bulan	12.000.000,00	12.000.000,00
			008	Penyediaan Jasa Kebersihan Kantor	jumlah waktu penyediaan jasa kebersihan kantor	12 Bulan	Tersedianya pemenuhan jasa kebersihan kantor	12 Bulan	22.000.000,00	22.500.000,00
			012	Penyediaan Komponen Instalasi Listrik/Penerangan Bangunan Kantor	jumlah komponen instalasi listrik/penerangan bangunan kantor yang tersedia	6 unit	Tersedianya pemenuhan kebutuhan komponen instalasi listrik/penerangan bangunan kantor	12 Bulan	3.000.000,00	4.000.000,00
			015	Penyediaan Bahan Bacaan dan Peraturan Perundang-undangan	Jumlah surat kabar yang dibeli	5 eksemplar	Terpenuhinya kebutuhan bahan bacaan dan peraturan perundang-undangan	12 Bulan	7.000.000,00	8.000.000,00
			019	Penyedia Jasa Administrasi Kesekretariatan	Jumlah waktu penyediaan administrasi kesekretariatan	12 Bulan	Terpenuhinya kebutuhan administrasi kesekretariatan SKPD	12 Bulan	100.000.000,00	100.000.000,00
			020	Pengelolaan Keuangan SKPD	Jumlah dokumen keuangan yang disusun	12 dokumen	Lancarnya pelayanan administrasi keuangan	12 bulan	86.000.000,00	100.000.000,00

**RENCANA KERJA PEMERINTAH DAERAH (RKPD)  
KABUPATEN SINJAI 2021**

Kode Rekening				Nama Kegiatan	Indikator Kinerja Kegiatan dan Kebutuhan Pendanaan					
					Keluaran Kegiatan		Hasil Kegiatan		Pagu Indikatif	
					Tolak Ukur	Target	Tolak Ukur	Target	2021	2022
			022	Rapat-rapat Koordinasi dan Konsultasi dalam dan Luar Daerah	Waktu penyelenggaraan rapat-rapat koordinasi dan konsultasi dalam dan luar daerah	12 Bulan	Terlaksananya kegiatan rapat-rapat koordinasi dan konsultasi dalam dan luar daerah	85 Kali	260.000.000,00	260.000.000,00
			044	Pengadaan Kendaraan Dinas/Operasional	Jumlah Pengadaan Kendaraan Dinas Roda Dua	5 Unit	Kendaraan Dinas Roda Dua	5 Unit	127.000.000,00	0,00
			046	Pengadaan Perlengkapan Gedung Kantor	Jumlah pengadaan perlengkapan gedung kantor	3 Unit/Paket	Cakupan ketersediaan perlengkapan gedung kantor	3 Unit/Paket	50.000.000,00	50.000.000,00
			049	Pengadaan Mebeleur	Terlaksananya pengadaan mebeleur kantor	5 buah/paket	Cakupan terlaksananya pengadaan mebeleur kantor	5 buah/paket	50.000.000,00	50.000.000,00
			059	Pemeliharaan Rutin/Berkala Gedung Kantor	Jumlah gedung kantor yang dipelihara	1 Gedung	Terlaksananya pemeliharaan gedung kantor	12 Bulan	13.000.000,00	15.000.000,00
			061	Pemeliharaan Rutin/Berkala Kendaraan Dinas/Operasional	Jumlah kendaraan dinas/operasional yang dipelihara	11 Unit	Terpeliharanya kendaraan dinas/operasional	11 unit	50.000.000,00	50.000.000,00
			063	Pemeliharaan Rutin/Berkala Perlengkapan Gedung Kantor	Jumlah perlengkapan gedung kantor yang dipelihara	10 unit	Pemenuhan Jumlah perlengkapan gedung kantor yang dipelihara	10 unit	5.000.000,00	7.000.000,00
			065	Pemeliharaan Rutin/Berkala Peralatan Gedung Kantor	Jumlah peralatan gedung kantor yang dipelihara	7 unit	Terwujudnya peningkatan kerja dengan dukungan peralatan gedung kantor yang baik	7 Unit	5.000.000,00	7.000.000,00
			096	Bimbingan Teknis Implementasi Peraturan Perundang-undangan	Jumlah Aparatur Yang Mengikuti bimbingan teknis implementasi peraturan perundang-undangan	6 Orang	Meningkatnya Pemahaman peserta bimbingan teknis dalam implementasi perundang-undangan	6 Orang	55.000.000,00	50.000.000,00
				02 PROGRAM PELAPORAN KINERJA (3 Keg)						
			001	Penyusunan Laporan Kinerja	Jumlah dokumen laporan	1	Cakupan Jumlah dokumen laporan	1 Dokumen	7.500.000,00	7.500.000,00

**RENCANA KERJA PEMERINTAH DAERAH (RKPD)  
KABUPATEN SINJAI 2021**

Kode Rekening				Nama Kegiatan	Indikator Kinerja Kegiatan dan Kebutuhan Pendanaan					
					Keluaran Kegiatan		Hasil Kegiatan		Pagu Indikatif	
					Tolak Ukur	Target	Tolak Ukur	Target	2021	2022
				(Lkj)	kinerja SKPD yang disusun	Dokumen	kinerja SKPD			
			004	Penyusunan Pelaporan Keuangan semesteran dan Akhir Tahun	Jumlah dokumen Keuangan semesteran dan akhir tahun yang disusun	2 Dokumen	Jumlah dokumen Keuangan semesteran dan akhir tahun yang disusun tepat waktu	2 Dokumen	5.000.000,00	5.000.000,00
			009	Penyusunan Dokumen Perencanaan SKPD	Jumlah dokumen perencanaan SKPD yang dihasilkan	7 Dokumen	Tersedianya dokumen perencanaan SKPD	7 Dokumen	65.000.000,00	65.000.000,00
04 Pariwisata (45 Keg)										
		15 PROGRAM PENGEMBANGAN DESTINASI PARIWISATA (26 Keg)								
			001	Pengelolaan Obyek Wisata Hutan Mangrove Tongke-Tongke	waktu pengelolaan sarana dan prasarana destinasi wisata hutan mangrove tongke-tongke	12 Bulan	Terpeliharanya Sarana dan Prasarana obyek wisata Hutan Mangrove tongke-tongke	12 Bulan	100.000.000,00	100.000.000,00
			002	Peningkatan Sarana dan Prasarana Destinasi Wisata Taman Hutan Raya ABD. Latief	Jumlah Saranan dan Prasarana Objek Wisata yang di Kembangkan	2 Unit	Tersedianya Sarana dan Prasarana di Destinasi Obyek Wisata Kabupaten Sinjai	2 Unit	1.000.000.000,00	1.500.000.000,00
			003	Peningkatan Sarana Dan Prasarana Destinasi Wisata Hutan Mangrove Tongke-Tongke	Jumlah Sarana dan Prasarana Objek Wisata yang di Kembangkan	1 Unit	Tersedianya Sarana dan Prasarana di Destinasi Obyek Wisata Kabupaten Sinjai	1 Unit	27.000.000,00	0,00
			005	Pengelolaan Hotel Sinjai	Jumlah hunian kamar hotel sinjai	0 Kamar	Meningkatnya hunian kamar hotel sinjai	0 Kamar	250.000.000,00	250.000.000,00
			006	Pengelolaan Gedung Pertemuan	Jumlah pemakaian gedung pertemuan	55 Kali	Meningkatnya jumlah pemakaian gedung pertemuan	55 Kali	100.000.000,00	100.000.000,00
			009	Pembinaan kelompok sadar wisata	Jumlah Pokdarwis yang dibina	4 Kelompok	Tersedianya pokdarwis	4 Kelompok	50.000.000,00	50.000.000,00
			012	Pemeliharaan Obyek Wisata	Jumlah waktu pemeliharaan sarana dan prasarana obyek	12 Bulan	meningkatnya kualitas sarana dan prasarana obyek wisata	12 Bulan	100.000.000,00	100.000.000,00

**RENCANA KERJA PEMERINTAH DAERAH (RKPD)  
KABUPATEN SINJAI 2021**

Kode Rekening	Nama Kegiatan	Indikator Kinerja Kegiatan dan Kebutuhan Pendanaan					
		Keluaran Kegiatan		Hasil Kegiatan		Pagu Indikatif	
		Tolak Ukur	Target	Tolak Ukur	Target	2021	2022
		wisata					
013	Penyusunan Masterplan Obyek Wisata	Jumlah dokumen perencanaan pengembangan obyek wisata	1 Dokumen	Cakupan dokumen perencanaan pengembangan obyek wisata	1 Dokumen	250.000.000,00	0,00
015	Rehabilitasi gedung pertemuan	Terlaksanya rehabilitasi gedung pertemuan	1 Gedung	Terlaksanya rehabilitasi gedung pertemuan	1 Gedung	500.000.000,00	0,00
018	Pengelolaan Obyek Wisata Taman Hutan Raya (Tahura)	Jumlah waktu pengelolaan onyek wisata taman hutan raya (Tahura) Abd. Latief	12 Bulan	Meningkatnya pengelolaan obyek wisata taman hutan raya (Tahura) Abd. Latief	12 Bulan	100.000.000,00	100.000.000,00
020	Pembinaan dan pengawasan usaha jasa kepariwisataan	Jumlah rekomendasi TDUP yang dikeluarkan	10 Rekomendasi TDUP	Meningkatnya usaha jasa pariwisata yang ber TDUP	10 Rekomendasi TDUP	50.000.000,00	50.000.000,00
021	Pelatihan tata kelola destinasi pariwisata	Jumlah peserta pelatihan	45 Orang	Meningkatnya kapasitas SDM pariwisata Kabupaten Sinjai	45 Orang	150.000.000,00	150.000.000,00
022	Pelatihan pemandu wisata Selam	Jumlah peserta pelatihan	45 Orang	Meningkatnya kapasitas SDM pariwisata Kabupaten Sinjai	45 Orang	150.000.000,00	150.000.000,00
023	Pelatihan pemandu Pedesaan/Perkotaan	Jumlah peserta pelatihan	45 Orang	Meningkatnya kapasitas SDM pariwisata Kabupaten Sinjai	45 Orang	150.000.000,00	150.000.000,00
024	Pelatihan pemandu wisata Sejarah dan Warisan Budaya	Jumlah peserta pelatihan	45 Orang	Meningkatnya kapasitas SDM pariwisata Kabupaten Sinjai	45 Orang	150.000.000,00	150.000.000,00
025	Pelatihan manajemen homestay/pondok wisata/rumah wisata	Jumlah peserta pelatihan	45 Orang	Meningkatnya kapasitas SDM pariwisata Kabupaten Sinjai	45 Orang	150.000.000,00	150.000.000,00
026	Penyusunan Dokumen Lingkungan	Jumlah dokumen lingkungan yang disusun	1 dokumen	Tersedianya dokumen lingkungan	1 dokumen	100.000.000,00	100.000.000,00
027	Pelaksanaan Aksi Sapta Pesona	Jumlah Peserta	100 Orang	Meningkatnya kapasitas SDM pariwisata Kabupaten Sinjai	100 Orang	58.000.000,00	58.000.000,00

**RENCANA KERJA PEMERINTAH DAERAH (RKPD)  
KABUPATEN SINJAI 2021**

Kode Rekening	Nama Kegiatan	Indikator Kinerja Kegiatan dan Kebutuhan Pendanaan					
		Keluaran Kegiatan		Hasil Kegiatan		Pagu Indikatif	
		Tolak Ukur	Target	Tolak Ukur	Target	2021	2022
028	Sosialisasi Peraturan Kepariwisata	Jumlah Peserta Sosialisasi	1 Kali	Jumlah peserta sosialisasi	1 Kali	40.000.000,00	40.000.000,00
029	Bimbingan Tekhnis SDM Kepariwisata	Jumlah peserta bimtek	1 Kali	Tersedianya SDM pariwisata yang handal	50 Orang	58.500.000,00	58.500.000,00
030	Pengembangan Obyek Pariwisata Unggulan	Jumlah sarana dan prasarana destinasi wisata yang dikembangkan	2 obyek wisata	Tersedianya Sarana Dan Prasarana di destinasi unggulan	2 Obyek Wisata	2.000.000.000,00	3.000.000.000,00
032	Pelatihan Pemandu Wisata Ekowisata	Jumlah peserta pelatihan pemandu wisata ekowisata	45 Orang	Tersedianya pemandu wisata ekowisata	45 Orang	80.000.000,00	80.000.000,00
033	Pelatihan Pemandu Wisata Kuliner dan Belanja	Jumlah peserta pelatihan pemandu wisata kuliner dan belanja	45 Orang	Tersedianya pemandu wisata kuliner dan belanja	45 Orang	80.000.000,00	80.000.000,00
034	Pengembangan Daerah Tujuan Wisata	Jumlah Desa Wisata	0 3	Tersedianya desa wisata di Kabupaten Sinjai	0	250.000.000,00	275.000.000,00
035	Pelatihan Pemandu Wisata Tematik	Jumlah peserta pelatihan pemandu wisata tematik	45 orang	Tersedianya pemandu wisata tematik	45 orang	93.157.400,00	93.157.400,00
036	Pelatihan Pemandu Wisata Treking	Jumlah peserta pelatihan pemandu wisata treking	45 orang	Tersedianya pemandu wisata treking	45 orang	90.206.600,00	90.206.600,00
17 PROGRAM PENGEMBANGAN PEMASARAN PARIWISATA (8 Keg)							
001	Pelaksanaan Promosi Pariwisata Nusantara	Jumlah event promosi pariwisata yang diikuti	2 event	Meningkatkan pendapatan asli daerah sektor pariwisata dan jumlah kunjungan wisatawan.	5 %	200.000.000,00	250.000.000,00
002	Sinjai Culture Carnival	Jumlah event sinjai culture carnival (SCC)	1 Event	Meningkatnya Jumlah Kunjungan Wisatawan	97940 orang	60.000.000,00	70.000.000,00
008	Pemilihan Ana Dara dan Ana Burane Sinjai	Membentuk generasi muda kreatif dalam menggali potensi pariwisata serta	30 Orang	Jumlah peserta ana dara dan ana burane Sinjai	30 Orang	100.000.000,00	130.000.000,00

**RENCANA KERJA PEMERINTAH DAERAH (RKPD)  
KABUPATEN SINJAI 2021**

Kode Rekening				Nama Kegiatan	Indikator Kinerja Kegiatan dan Kebutuhan Pendanaan						
					Keluaran Kegiatan		Hasil Kegiatan		Pagu Indikatif		
					Tolak Ukur	Target	Tolak Ukur	Target	2021	2022	
					meningkatkan sumber daya manusia sehingga mampu mempromosikan potensi wisata daerah						
			012	Tourism Information Center (TIC)	Jumlah Pelaksanaan promosi pariwisata melalui akun tourism information center	12 Bulan	Terpenuhinya Kebutuhan Informasi Wisata Daerah Kabupaten Sinjai	12 Bulan	100.000.000,00	50.000.000,00	
			013	Monitoring dan Pembinaan Jasa Kepariwisata	Jumlah obyek wisata yang di monitoring	20 obyek wisata	Meningkatnya PAD sektor pariwisata	5 %	70.000.000,00	80.000.000,00	
			014	Festival Pesisir	Jumlah Event Festival pesisir	1 Event	Meningkatkan jumlah kunjungan wisatawan	1 Event	250.000.000,00	300.000.000,00	
			018	Pengembangan kerjasama antar stakeholder pendukung kepariwisataan	Jumlah waktu pelaksanaan pengembangan kerjasama antara pendukung kepariwisataan	12 Bulan	Cakupan waktu pelaksanaan pengembangan kerjasama antara pendukung kepariwisataan	12 Bulan	50.000.000,00	60.000.000,00	
			019	Pembuatan bahan promosi media cetak	Jumlah bahan promosi media cetak	300 Lembar	Jumlah bahan promosi media cetak	300 Lembar	60.000.000,00	75.000.000,00	
		18 PROGRAM PENGELOLAAN KEKAYAAN DAN KERAGAMAN BUDAYA (11 Keg)									
			002	Registrasi Cagar Budaya	Jumlah cagar budaya yang diajukan	3 Cagar Budaya	Jumlah Cagar Budaya yang Mendapatkan Rekomendasi	3 Cagar Budaya	75.000.000,00	75.000.000,00	
			003	Pengelolaan dan Pengembangan Museum Daerah	Jumlah koleksi museum yang dikelola	135 Buah	Pelestarian benda-benda koleksi museum	135 Buah	25.000.000,00	25.000.000,00	
			006	Pengadaan Peralatan kesenian	Jumlah pengadaan peralatan kesenian	1 Paket	cakupan pengadaan peralatan kesenian	1 Paket	75.000.000,00	0,00	
			007	Pembinaan dan pengawasan Sanggar Seni/Kelompok Kesenian Daerah	Jumlah sanggar seni yang dibina	20 Sanggar	Cakupan jumlah sanggar seni yang dibina	20 Sanggar	54.000.000,00	55.000.000,00	

**RENCANA KERJA PEMERINTAH DAERAH (RKPD)  
KABUPATEN SINJAI 2021**

Kode Rekening				Nama Kegiatan	Indikator Kinerja Kegiatan dan Kebutuhan Pendanaan					
					Keluaran Kegiatan		Hasil Kegiatan		Pagu Indikatif	
					Tolak Ukur	Target	Tolak Ukur	Target	2021	2022
			008	Kumpul Belajar Seni (KBS)	Jumlah peserta Kumpul Belajar seni (KBS) yang di bina	125 Orang	Tersedianya peserta Kumpul Belajar seni (KBS) yang terampil	125 Orang	50.000.000,00	60.000.000,00
			009	Partisipasi Pada Event Seni dan Budaya	Jumlah event seni budaya yang diikuti	4 event	Cakupan jumlah seni budaya yang diikuti	4 event	100.000.000,00	100.000.000,00
			010	Pelestarian dan aktualisasi adat budaya daerah	Jumlah pesta adat yang dilaksanakan	3 Event	Meningkatnya pelestarian kebudayaan daerah	3 Event	250.000.000,00	275.000.000,00
			015	Audisi Gita Bahana Nusantara	Jumlah peserta audisi gita bahana nusantara	30 orang	Cakupan jumlah peserta audisi gita bahana nusantara	30 orang	50.000.000,00	50.000.000,00
			017	Pelestarian Warisan Budaya Tak Benda (WBTB)	Jumlah Dokumen Kajian warisan Budaya Takbenda Tahun 2020	1 Karya budaya	Cakupan karya budaya yang diusulkan menjadi WBTBPengusulan karya budaya Kabupaten Sinjai menjadi WBTB Indonesia Tahun 2020	1 Karya budaya	50.000.000,00	50.000.000,00
			019	Seminar Kebudayaan	Jumlah peserta seminar kebudayaan	100 Orang	Cakupan Peserta seminar kebudayaan	100 Orang	50.170.000,00	0,00
			020	Pemeliharaan dan penataan lingkungan cagar budaya	Jumlah cagar budaya yang ditata dan dipelihara	1 Cagar budaya	Cakupan cagar budaya yang ditata dan dipelihara	1 Cagar budaya	150.000.000,00	0,00
2.01.05.01 Dinas Perikanan (53 Keg)										
			00 Rutin (21 Keg)							
			01 PROGRAM PELAYANAN PERKANTORAN (19 Keg)							
			002	Penyediaan Jasa Komunikasi, Sumber Daya Air dan Listrik	Jumlah Biaya Tagihan Telepon, Air dan Listrik	12 Bulan	Cakupan Ketersediaan Biaya Jasa Komunikasi, Air dan Listrik (Jenis)	12 Bulan	80.000.000,00	85.000.000,00
			006	Penyediaan Jasa Pemeliharaan dan Perizinan Kendaraan Dinas/Operasional	Jumlah Pajak Kendaraan Dinas/Operasional Roda 2 dan Roda 4 Yang Terbayarkan	49 Unit	Cakupan Kendaraan Dinas/Operasional Roda 2 dan Roda 4 Yang Memiliki Izin (%)	49 Unit	25.000.000,00	25.000.000,00
			008	Penyediaan Jasa Kebersihan Kantor	Jumlah Jasa Kebersihan Kantor	8 Unit	Cakupan Ketersediaan Jasa Kebersihan Kantor (Orang)	8 Unit	10.000.000,00	12.000.000,00

**RENCANA KERJA PEMERINTAH DAERAH (RKPD)  
KABUPATEN SINJAI 2021**

Kode Rekening				Nama Kegiatan	Indikator Kinerja Kegiatan dan Kebutuhan Pendanaan					
					Keluaran Kegiatan		Hasil Kegiatan		Pagu Indikatif	
					Tolak Ukur	Target	Tolak Ukur	Target	2021	2022
			012	Penyediaan Komponen Instalasi Listrik/Penerangan Bangunan Kantor	Jumlah Komponen Instalasi Listrik/Penerangan Bangunan Kantor Yang Tersedia	10 Unit	Cakupan Ketersediaan Komponen Instalasi Listrik dan Penerangan Bangunan Kantor	10 Unit	3.000.000,00	3.000.000,00
			015	Penyediaan Bahan Bacaan dan Peraturan Perundang-undangan	Jumlah bahan bacaan dan peraturan perundangan-undangan yang tersedia	12 Bulan	Cakupan ketersediaan bahan bacaan dan peraturan perundang-undangan (jenis)	12 Bulan	9.000.000,00	9.000.000,00
			019	Pelayanan Administrasi Kesekretariatan	Waktu Penyediaan Alat Tulis Kantor dan Makan Minum Di Kantor	12 Bulan	Cakupan Ketersediaan Penyediaan Alat Tulis Kantor dan makan minum di kantor	12 Bulan	150.000.000,00	160.000.000,00
			020	Pengelolaan Keuangan SKPD	Waktu Penyediaan Jasa Pengelolaan Keuangan SKPD	12 Bulan	Terpenuhinya Penyediaan Jasa Pengelolaan Keuangan SKPD	12 Bulan	60.000.000,00	65.000.000,00
			022	Rapat-rapat Koordinasi dan Konsultasi Dalam/ Luar Daerah	Jumlah Rapat-rapat Konsultasi dan Koordinasi Dalam dan Luar Daerah	12 Bulan	Jumlah Laporan Hasil Perjalanan Dinas (Laporan)	12 Bulan	270.000.000,00	300.000.000,00
			026	Penyediaan Jasa Jaminan Kerja (JKK) Non PNS	Tersedianya Jasa Untuk Jaminan Kecelakaan Kerja	12 Bulan	Cakupan Ketersediaan Jaminan Kecelakaan Kerja	12 Bulan	162.000,00	162.000,00
			044	Pengadaan Kendaraan Dinas/ Operasional	Ketersediaan Kendaraan Roda Dua untuk Operasional Kantor	2 Unit	Kendaraan Roda Dua Untuk Operasional Kantor	2 Unit	42.000.000,00	44.000.000,00
			046	Pengadaan Perlengkapan Gedung Kantor	Jumlah Perlengkapan Gedung Kantor Yang Diadakan	3 Unit	Cakupan Ketersediaan Perlengkapan Gedung Kantor Yang Diadakan	3 Unit	40.000.000,00	45.000.000,00
			048	Pengadaan Peralatan Gedung kantor	Jumlah Peralatan Gedung Kantor Yang Diadakan	5 Unit	Cakupan Ketersediaan Peralatan Gedung Kantor Yang Diadakan	5 Unit	60.000.000,00	70.000.000,00
			049	Pengadaan Meubeleur	Tersedianya Sarana dan Prasarana Aparatur	3 Unit	Cakupan Ketersediaan Sarana dan Prasarana Aparatur Yang Diadakan	3 Unit	45.000.000,00	50.000.000,00
			053	Penambahan Daya Instalasi Listrik	Jumlah Instalasi Listrik yang Tersedia	0 Watt	Cakupan ketersediaan kendaraan dinas/operasional	100 Watt	5.500.000,00	6.000.000,00

**RENCANA KERJA PEMERINTAH DAERAH (RKPD)  
KABUPATEN SINJAI 2021**

Kode Rekening				Nama Kegiatan	Indikator Kinerja Kegiatan dan Kebutuhan Pendanaan					
					Keluaran Kegiatan		Hasil Kegiatan		Pagu Indikatif	
					Tolak Ukur	Target	Tolak Ukur	Target	2021	2022
			059	Pemeliharaan Rutin/Berkala Gedung Kantor	Jumlah Gedung Kantor Terpelihara Dengan Baik dan Representatif	2 Paket	Cakupan Ketersediaan Gedung Kantor Dalam Kondisi Baik	2 Paket	160.000.000,00	170.000.000,00
			061	Pemeliharaan Rutin/Berkala Kendaraan Dinas/Operasional	Jumlah Kendaraan Dinas/Operasional Yang Terpelihara Secara Rutin	47 Unit	Cakupan Ketersediaan Kendaraan Dinas/Operasional Yang Dalam Kondisi Baik	47 Unit	180.000.000,00	180.000.000,00
			063	Pemeliharaan Rutin/Berkala Perlengkapan Gedung Kantor	Jumlah dan Jenis Perlengkapan Gedung Kantor Yang Dipelihara Rutin/Berkala	8 Unit	Cakupan Ketersediaan Peralatan dan Perlengkapan Rumah Tangga Kantor	8 Unit	8.000.000,00	8.000.000,00
			065	Pemeliharaan Rutin/Berkala Peralatan Gedung Kantor	Jumlah dan Jenis Peralatan Gedung Kantor Yang Dipelihara Rutin/Berkala	15 Unit	Cakupan Peralatan dan Perlengkapan Rumah Tangga Kantor Dalam Kondisi Baik	15 Unit	7.000.000,00	8.000.000,00
			096	Bimbingan Teknis Implementasi Peraturan Perundang-undangan	Jumlah Peserta Pendidikan dan Pelatihan Formal dan Non Formal	3 Kali	Peningkatan Pemahaman Peserta Bimtek Implementasi Peraturan Perundang-undangan	3 Kali	50.000.000,00	60.000.000,00
				02 PROGRAM PELAPORAN KINERJA (2 Keg)						
			001	Penyusunan Laporan Capaian Kinerja dan Ikhtisar Realisasi Kinerja SKPD	Jumlah Laporan Capaian Kinerja dan Ikhtisar Realisasi Kinerja SKPD	1 Dokumen	Cakupan Ketersediaan Laporan Capaian Kinerja dan Ikhtisar Realisasi Kinerja SKPD	1 Dokumen	10.000.000,00	10.000.000,00
			009	Penyusunan Dokumen Perencanaan	Tersedianya Pelaporan Keuangan dan Perencanaan	1 Dokumen	Cakupan Ketersediaan Pelaporan Keuangan dan Perencanaan	1 Dokumen	85.000.000,00	90.000.000,00
				05 Kelautan dan Perikanan (32 Keg)						
				16 PROGRAM PENGEMBANGAN PERIKANAN TANGKAP, PESISIR DAN PULAU PULAU KECIL (8 Keg)						
			001	Pengadaan Kapal Penangkapan Ikan < 3 GT	Jumlah Kapal Penangkap Ikan Yang Memenuhi Standar Laik Laut, Laik Tangkap	30 Unit	Cakupan Ketersediaan Kapal Penangkap Ikan Yang Memenuhi Standar Laik laut, Laik Tangkap	30 Unit	875.000.000,00	1.110.000.000,00
			002	Pengadaan Alat Bantu	Jumlah Alat Bantu	75 Unit	Cakupan Ketersediaan Alat Bantu	75 Unit	255.000.000,00	255.000.000,00

**RENCANA KERJA PEMERINTAH DAERAH (RKPD)  
KABUPATEN SINJAI 2021**

Kode Rekening	Nama Kegiatan	Indikator Kinerja Kegiatan dan Kebutuhan Pendanaan					
		Keluaran Kegiatan		Hasil Kegiatan		Pagu Indikatif	
		Tolak Ukur	Target	Tolak Ukur	Target	2021	2022
	Penangkapan Ikan	Penangkapan Ikan		Penangkapan Ikan			
003	Pengadaan Alat Penangkapan Ikan dan Sarana Penangkapan Ikan Yang Ramah Lingkungan	Jumlah Alat Bantu Yang Ramah Lingkungan	20 Unit	Cakupan Ketersediaan Alat Bantu Yang Ramah Lingkungan	20 Unit	230.000.000,00	235.000.000,00
005	Pengadaan Sarana Pemasaran Ikan di TPI Yang Higienis dan Aplikasi Sarpras	Sarana Pemasaran Yang Higienis Untuk Masyarakat Nelayan	5 Unit	Cakupan Pemasaran Yang Higienis Untuk Masyarakat Nelayan	5 Unit	185.000.000,00	195.000.000,00
006	Sosialisasi Asuransi Nelayan dan Bantuan Premi Asuransi Nelayan (BPAN)	Jumlah Masyarakat Nelayan Yang Memiliki Asuransi	50 Orang	Cakupan Ketersediaan Masyarakat Nelayan Yang Memiliki Asuransi	50 Orang	25.000.000,00	30.000.000,00
007	Sertifikasi Hak Atas Tanah Nelayan dan Usaha Penangkapan Skala Kecil	Jumlah Sertifikat Usaha Untuk Nelayan	50 Persil	Cakupan Ketersediaan Sertifikat Usaha Untuk Nelayan	50 Persil	15.000.000,00	17.000.000,00
008	Pengelolaan Tempat Pelelangan Ikan (TPI)	Persentase Peningkatan dan Pengembangan Pengelolaan Keuangan Daerah	12 Bulan	Jumlah Peningkatan dan Pengembangan Pengelolaan Keuangan Daerah	12 Bulan	300.000.000,00	330.000.000,00
009	Penyusunan Data Statistik Kelautan dan Perikanan	Peningkatan Pelayanan Data dan Informasi Kelautan dan Perikanan Terbaru	12 Dokumen	Cakupan Ketersediaan Data dan Informasi Kelautan dan Perikanan Terbaru	12 Dokumen	32.000.000,00	35.000.000,00
17 PROGRAM PENGELOLAAN PENGEMBANGAN BUDIDAYA PERIKANAN (19 Keg)							
001	Pengembangan Benih Ikan Bagi Pokdakan	Tersedianya Benih Ikan Bagi Pokdakan	10 Kelompok	Cakupan Ketersediaan Benih Ikan Bagi Pokdakan Kelompok Budidaya Ikan	10 Kelompok	110.000.000,00	121.000.000,00
002	Pengembangan Sarana Budidaya Rumput Laut		8 Kelompok	Tersedianya sarana budidaya rumput laut	8 Kelompok	62.500.000,00	65.000.000,00
003	Pendampingan Pada Kelompok Pembudidaya Ikan	Terlaksananya Pendampingan Pada Kelompok Pembudidaya Ikan	30 Kelompok	Cakupan Ketersediaan Pendampingan Pada Kelompok Pembudidaya Ikan	30 Kelompok	12.000.000,00	13.000.000,00

**RENCANA KERJA PEMERINTAH DAERAH (RKPD)  
KABUPATEN SINJAI 2021**

Kode Rekening				Nama Kegiatan	Indikator Kinerja Kegiatan dan Kebutuhan Pendanaan					
					Keluaran Kegiatan		Hasil Kegiatan		Pagu Indikatif	
					Tolak Ukur	Target	Tolak Ukur	Target	2021	2022
			004	Pembuatan Lantai Jemur Rumput Laut		1 Paket	Tersedianya tempat penjemuran rumput laut	1 Paket	95.000.000,00	100.000.000,00
			005	Pengadaan Mesin Pembuat Pakan Ikan	Tersedianya Mesin Pembuat Pakan Ikan Untuk BBI	1 Paket	Cakupan Ketersediaan Mesin Pembuat Pakan Ikan Untuk BBI	1 Paket	220.000.000,00	0,00
			007	Pembinaan dan Pemenuhan CBIB	Terlaksananya Pendampingan Pemberkasan dan Pemenuhan Persyaratan Sertifikasi CBIB Untuk Diusutkan Ke Propinsi	50 Orang	Tersedianya Cakupan Pendampingan Pemberkasan dan Pemenuhan Persyaratan Sertifikasi CBIB Untuk Diusutkan Ke Propinsi	50 Orang	16.000.000,00	17.000.000,00
			008	Pengembangan Balai Benih Ikan (BBI)	Peningkatan produksi Balai Benih ikan (BBI)	1 Paket	Peningkatan produksi Balai Benih Ikan (BBI)	1 Paket	67.000.000,00	70.000.000,00
			009	Pengembangan Budidaya Laut	Peningkatan Produksi Rumput laut	10000 kg	Peningkatan Produksi Rumput Laut	10000 kg	65.000.000,00	67.000.000,00
			010	Pengadaan Sarana dan Prasarana Pemberdayaan Usaha Skala Kecil Masyarakat Kelautan dan Perikanan (Nelayan dan Pembudidaya Ikan)	Peningkatan Produksi Perikanan Budidaya	35 Paket	Peningkatan Produksi Perikanan Budidaya	35 Paket	750.000.000,00	780.000.000,00
			011	Monitoring Kualitas Air dan Penyakit Ikan	Terlaksananya Pembinaan dan Pemantauan Kesehatan Ikan Kualitas Air dan OIKB	12 Bulan	Cakupan Ketersediaan Pembinaan dan Pemantauan Kesehatan Ikan Kualitas Air dan OIKB	12 Bulan	25.000.000,00	30.000.000,00
			012	Penyediaan Operasional BBI	Tersedianya Biaya Operasional BBI	12 Bulan	Cakupan Ketersediaan Biaya Operasional BBI	12 Bulan	45.000.000,00	45.000.000,00
			013	Paket Pemijahan Buatan (Wadah Ikan Dari Plastik/Fibreglas, Happa, Selang Kanulasi, Ovaprin/GCG, NaCL/Infus,Aqubides)	Tersedianya Paket Pemijahan Buatan	2 Paket	Cakupan Ketersediaan Paket Pemijahan Buatan	2 Paket	10.000.000,00	10.000.000,00

**RENCANA KERJA PEMERINTAH DAERAH (RKPD)  
KABUPATEN SINJAI 2021**

Kode Rekening				Nama Kegiatan	Indikator Kinerja Kegiatan dan Kebutuhan Pendanaan					
					Keluaran Kegiatan		Hasil Kegiatan		Pagu Indikatif	
					Tolak Ukur	Target	Tolak Ukur	Target	2021	2022
			019	Pengembangan Bibit Ikan Unggul	Tersedianya Induk dan Pakan Untuk BBI	1 Paket	Jumlah Ketersediaan Induk dan Pakan Untuk BBI	1 Paket	15.000.000,00	17.000.000,00
			020	Pendampingan Asuransi Pembudidaya Ikan	Terlaksananya Pendampingan Asuransi Pembudidaya Ikan	50 Orang	Cakupan Ketersediaan Pendampingan Asuransi Pembudidaya Ikan	50 Orang	11.000.000,00	12.000.000,00
			021	Penyediaan Sarana dan Prasarana Perikanan Budidaya Air Tawar	Tersedianya Sarana dan Prasarana Perikanan Budidaya Air Tawar	5 Kelompok	Cakupan Ketersediaan Sarana dan Prasarana di BBI	5 Kelompok	60.000.000,00	70.000.000,00
			022	Penyediaan Sarana dan Prasarana Perikanan Budidaya Air Payau	Tersedianya Sarana dan Prasarana Perikanan Budidaya Air Payau	1 Paket	Cakupan Ketersediaan Sarana dan Prasarana Perikanan Budidaya Air Payau	1 Paket	60.000.000,00	70.000.000,00
			025	Pengembangan Jalan Produksi	Tersedianya Jalan Produksi	1 Paket	Cakupan Ketersediaan Jalan Produksi	1 Paket	250.000.000,00	0,00
			031	Pengadaan Sarana dan Prasarana Budidaya	Peningkatan produksi budidaya	1 Paket	Tersedianya sarana dan prasarana budidaya	1 Paket	35.000.000,00	36.000.000,00
			032	Pengembangan Budidaya Air Payau	Tersedianya bibit kultur jaringan Gracillaria	10000 Kg	Peningkatan Produksi rumput laut	10000 Kg	35.000.000,00	36.000.000,00
		18 PROGRAM PENGELOLAAN HASIL DAN PEMASARAN PRODUK PERIKANAN (5 Keg)								
			001	Pengadaan Sarana dan Prasarana Pengolahan Hasil Perikanan	Peningkatan Mutu dan Pemasaran Hasil Perikanan	30 Unit	Cakupan Tersedianya Mutu dan Pemasaran Hasil Perikanan	30 Unit	155.000.000,00	160.000.000,00
			002	Pameran dan Promosi Kelautan dan Perikanan	Persentase Peningkatan Pengelolaan dan Pemasaran Hasil-Hasil Produksi Perikanan	3 Kali	Jumlah Pameran Produk Hasil-hasil Perikanan	3 Kali	40.000.000,00	45.000.000,00
			003	Lomba Masak Serba Ikan	Persentase Peningkatan Bina Usaha dan Kelembagaan Perikanan	1 Kali	Jumlah Pelaksanaan Lomba Masak Serba Ikan yang Diikuti	1 Kali	28.000.000,00	29.000.000,00

**RENCANA KERJA PEMERINTAH DAERAH (RKPD)  
KABUPATEN SINJAI 2021**

Kode Rekening				Nama Kegiatan	Indikator Kinerja Kegiatan dan Kebutuhan Pendanaan					
					Keluaran Kegiatan		Hasil Kegiatan		Pagu Indikatif	
					Tolak Ukur	Target	Tolak Ukur	Target	2021	2022
			004	Pengembangan SDM, Pengolahan dan Peningkatan Mutu Serta Pemasaran Hasil Perikanan	Meningkatnya Sumber Daya Manusia dan Jumlah Tenaga Kerja Yang Dibina	1 Kali	Cakupan Ketersediaan Sumber Daya Manusia dan Jumlah Tenaga Kerja Yang Dibina	1 Kali	45.000.000,00	50.000.000,00
			005	Gerakan Memasyarakatkan Makan Ikan	Terlaksananya Gerakan Makan Ikan	1 Kali	Semakin Banyaknya Masyarakat Yang Gemar Makan Ikan	1 Kali	30.000.000,00	32.500.000,00
2.01.07.01 Dinas Perdagangan, Perindustrian dan Energi Sumber Daya Mineral (67 Keg)										
	00 Rutin (23 Keg)									
	01 PROGRAM PELAYANAN PERKANTORAN (21 Keg)									
			002	Penyediaan Jasa Komunikasi, Sumber Daya Air dan Listrik	Waktu pelayanan komunikasi, air bersih dan listrik	12 Bulan	Cakupan ketersediaan biaya jasa komunikasi, air, dan listrik	12 Bulan	69.720.000,00	70.000.000,00
			006	Penyediaan Jasa Pemeliharaan dan Perizinan Kendaraan Dinas/Operasional	- Jumlah pajak kendaraan dinas/operasional Roda 4 yang terbayarka - Jumlah pajak kendaraan dinas/operasional Roda 2 yang terbayarkan	38 Unit	- Cakupan kendaraan dinas/operasional roda 4 yang memiliki izin - Cakupan kendaraan dinas/operasional roda 2 yang memiliki izin	38 Unit	10.600.000,00	10.600.000,00
			008	Penyediaan Jasa Kebersihan Kantor	Jumlah jasa kebersihan kantor	12 Bulan	Cakupan ketersediaan jasa kebersihan kantor	12 Bulan	15.000.000,00	15.000.000,00
			012	Penyediaan Komponen Instalasi Listrik/Penerangan Bangunan Kantor	Jumlah komponen instalasi listrik/penerangan bangunan kantoryang tersedia	12 Jenis	Cakupan ketersediaan komponen instalasi listrik dan penerangan bangunan kantor	12 Bulan	4.450.000,00	4.450.000,00
			015	Penyediaan Bahan Bacaan dan Peraturan Perundang-undangan	Jumlah bahan bacaan dan peraturan perundangan-undangan yang tersedia	11 Jenis	Cakupan ketersediaan bahan bacaan dan peraturan perundang-undangan	12 Bulan	13.200.000,00	13.200.000,00

**RENCANA KERJA PEMERINTAH DAERAH (RKPD)  
KABUPATEN SINJAI 2021**

Kode Rekening				Nama Kegiatan	Indikator Kinerja Kegiatan dan Kebutuhan Pendanaan					
					Keluaran Kegiatan		Hasil Kegiatan		Pagu Indikatif	
					Tolak Ukur	Target	Tolak Ukur	Target	2021	2022
			019	Penyediaan Administrasi Kesekretariatan	Jumlah dan Jenis Penyediaan Pelayanan Administrasi Kesekretariatan	1 Paket ATK, makanan dan minuman	Kelancaran Layanan Administrasi Kesekretariatan	12 Bulan	86.668.000,00	86.668.000,00
			020	Pengelolaan Keuangan SKPD	- Jumlah jasa pengelola keuangan, - Jumlah Pelaporan Pertanggungjawaban Keuangan Bulanan/Semesteran yang tersusun, - Jumlah Laporan Keuangan Akhir Tahun yang tersusun	0 ; 12 Bulan	Cakupan ketersediaan jasa pengelola keuangan dan Laporan Keuangan	0 ; 12 Dokumen laporan keuangan	145.000.000,00	145.000.000,00
			022	Rapat-rapat Koordinasi dan Konsultasi Dalam dan Luar Daerah	Jumlah perjalanan dinas	150 kali	Jumlah laporan hasil perjalanan dinas	12 bulan	302.500.000,00	302.500.000,00
			023	Penataan Administrasi Kepegawaian	Jumlah pegawai yang dilayani administrasi kepegawaian	37 Orang	Tersedianya dokumen kepegawaian yang lengkap dan akurat	1 Dokumen	19.675.000,00	19.675.000,00
			038	Pengelola Website OPD	Tersedianya data dan Informasi OPD	2 Unit	Tersedianya website OPD	2 Unit	500.000.000,00	500.000.000,00
			044	Pengadaan Kendaraan Dinas/Operasional	Tersedianya Kendaraan Dinas/Operasional	0 Unit	Terpenuhinya Kebutuhan Kendaraan Dinas/Operasional	0 Unit	608.473.900,00	0,00
			046	Pengadaan Perlengkapan Gedung Kantor	Jumlah perlengkapan gedung kantor	2 Unit	Terpenuhinya kebutuhan perlengkapan kantor bagi aparatur	2 Unit	51.420.000,00	51.420.000,00
			048	Pengadaan Peralatan Gedung Kantor	Jumlah peralatan gedung kantor yang tersedia	7 Unit	Cakupan ketersediaan peralatan gedung kantor	7 Unit	26.920.000,00	26.920.000,00
			049	Pengadaan Mebeleur	Jumlah mebeleur yang	0	Tersedianya mebeleur	0	10.000.000,00	11.000.000,00

**RENCANA KERJA PEMERINTAH DAERAH (RKPD)  
KABUPATEN SINJAI 2021**

Kode Rekening	Nama Kegiatan	Indikator Kinerja Kegiatan dan Kebutuhan Pendanaan					
		Keluaran Kegiatan		Hasil Kegiatan		Pagu Indikatif	
		Tolak Ukur	Target	Tolak Ukur	Target	2021	2022
		diadakan					
059	Pemeliharaan Rutin/Berkala Gedung Kantor	Jumlah Unit gedung kantor yang dipelihara	2 Unit	Cakupan ketersediaan gedung kantor dalam kondisi baik	2 Unit gedung	100.000.000,00	100.000.000,00
061	Pemeliharaan Rutin/Berkala Kendaraan Dinas/Operasional	Jumlah kendaraan dinas/operasional yang dipelihara	38 Unit	Cakupan ketersediaan kendaraan dinas/operasional dalam kondisi baik	38 Unit kendaraan operasional	110.000.000,00	110.000.000,00
063	Pemeliharaan Rutin/Berkala Perlengkapan Gedung Kantor	Jumlah perlengkapan gedung kantor yang dipelihara	14 Unit	Cakupan perlengkapan gedung kantor dalam kondisi baik	14 Unit	8.100.000,00	8.100.000,00
065	Pemeliharaan Rutin/Berkala Peralatan Gedung Kantor	Jumlah peralatan gedung kantor yang dipelihara	36 Unit	Cakupan peralatan gedung kantor dalam kondisi baik	36 Unit	17.100.000,00	17.100.000,00
081	Pengadaan Pakaian Khusus Hari-hari Tertentu	Penyediaan pakaian khusus pegawai yang disediakan	12 Bulan	Jumlah pakaian khusus pegawai yang disediakan	60 Orang	35.000.000,00	40.000.000,00
094	Pendidikan dan Pelatihan Formal	Jumlah aparat yang mengikuti pendidikan dan pelatihan formal	8 Orang	Peningkatan kapasitas aparatur	12 Bulan	90.000.000,00	90.000.000,00
096	Bimbingan Teknis Implementasi Peraturan Perundang-undangan	Jumlah aparat yang mengikuti bimtek	20 Orang	Jumlah aparatur yang terampil dan terlatih	20 Orang	71.600.000,00	71.600.000,00
<b>02 PROGRAM PELAPORAN KINERJA (2 Keg)</b>							
001	Penyusunan Laporan Capaian Kinerja dan Ikhtisar Realisasi Kinerja SKPD	Jumlah laporan capaian kinerja yang disusun	3 Dokumen	Tersedianya dokumen LAKIP, LKPD dan LKPJ	3 Dokumen	3.755.000,00	3.755.000,00
009	Penyusunan Dokumen Perencanaan SKPD	Jumlah laporan yang disusun	12 Dokumen	Tersedianya dokumen perencanaan di SKPD	12 Dokumen	23.000.000,00	23.000.000,00
<b>03 Energi dan Sumber Daya Mineral (12 Keg)</b>							
<b>15 PROGRAM PENGELOLAAN EBTKE DAN PANAS BUMI (12 Keg)</b>							

**RENCANA KERJA PEMERINTAH DAERAH (RKPD)  
KABUPATEN SINJAI 2021**

Kode Rekening				Nama Kegiatan	Indikator Kinerja Kegiatan dan Kebutuhan Pendanaan					
					Keluaran Kegiatan		Hasil Kegiatan		Pagu Indikatif	
					Tolak Ukur	Target	Tolak Ukur	Target	2021	2022
			002	Penyusunan Detail Engineering Design (DED) PLTS Terpusat	Tersedianya data perencanaan teknis pembangunan PLTS terpusat secara detail dan menyeluruh	0 Dokumen	Tersedianya dokumen DED PLTS terpusat di Kecamatan Pulau Sembilan	0 Dokumen	85.000.000,00	0,00
			003	Verifikasi Calon Penerima Manfaat bantuan Reaktor Biogas	Jumlah Dokumen Hasil Verifikasi Calon Penerima Reaktor Biogas	1 Dokumen	Terverifikasinya calon penerima bantuan reaktor biogas	12 Dokumen	48.400.000,00	53.240.000,00
			004	Pengelolaan Data Alokasi reaktor biogas berbasis SIG	Jumlah Data Alokasi Penerima Reaktor Bigas yang terkelola berbasis SIG	10 Dokumen	Tersedianya Data Alokasi Penerima Bantuan Reaktor Biogas berbasis SIG	12 Dokumen	42.350.000,00	46.585.000,00
			005	Pengadaan Penerangan Jalan Umum Tenaga Surya (PJUTS)	Tercapainya peningkatan pemanfaatan energi baru terbarukan	10 unit	Tersedianya penerangan jalan umum berbasis energi baru dan terbarukan	10 unit	150.000.000,00	150.000.000,00
			006	Fasilitasi Bagi Pengembangan Sumber Daya Manusia Pengelola PLTMH	Jumlah Operator PLTMH yang terlatih	5 Orang	Terfasilitasinya Penembangan Sumber Daya Manusia Operator Pengelola PLTMH	5 Orang	78.650.000,00	86.515.000,00
			007	Pembangunan Rektor Biogas	Tercapainya peningkatan pemanfaatan kotoran ternak menjadi EBTE	20 Unit	terwujudnya peningkatan pemanfaatan EBTE	20 Unit	381.150.000,00	419.265.000,00
			008	Pembinaan dan Pengawasan pengelolaan pemanfaatan PLTMH	Meningkatnya pengetahuan dan kesadaran masyarakat penerima manfaat EBTE dan panas bumi	8 Kali	Terwujudnya pemanfaatan dan Pengelolaan PLTMH yang berkesinambungan	8 Kali	54.450.000,00	59.895.000,00
			009	Pembinaan dan Pengawasan pengelolaan pemanfaatan PLTS dan PJUTS	Meningkatnya pengetahuan dan kesadaran masyarakat penerima manfaat EBTE dan panas bumi	8 Kali	Terwujudnya pemanfaatan dan pengelolaan PLTS dan PJUTS yang berkesinambungan	8 Kali	60.500.000,00	66.550.000,00

**RENCANA KERJA PEMERINTAH DAERAH (RKPD)  
KABUPATEN SINJAI 2021**

Kode Rekening				Nama Kegiatan	Indikator Kinerja Kegiatan dan Kebutuhan Pendanaan					
					Keluaran Kegiatan		Hasil Kegiatan		Pagu Indikatif	
					Tolak Ukur	Target	Tolak Ukur	Target	2021	2022
			010	Pengawasan dan pemantauan Langsung Panas Bumi	Meningkatnya pengetahuan dan kesadaran masyarakat penerima manfaat EBTE dan panas bumi	4 Kali	Terwujudnya kesadaran masyarakat tentang pemanfaatan langsung panas bumi	4 Kali	30.250.000,00	33.275.000,00
			011	Pembinaan dan Pengawasan Pemanfaatan Reaktor Biogas	Jumlah Pembinaan Sumber Daya Manusia Dalam Pemanfaatan Reaktor Biogas	10 Orang	Meningkatnya Pengetahuan Dalam Pemanfaatan Reaktor Biogas	10 Orang	90.750.000,00	99.825.000,00
			012	Sosialisasi Pemanfaatan Panas Bumi Berbasis Geowisata	Terlaksananya Sosialisasi Pemanfaatan Panas Bumi	1 Kali	Teredukasinya Masyarakat/Peserta Didik mengenai Pemanfaatan Panas Bumi	1 Kali	48.400.000,00	53.240.000,00
			013	Pembinaan dan Pengawasan Pengelolaan Pemanfaatan EBT dan Panas Bumi	Terselenggaranya pembinaan dan pengelolaan EBT dan panas bumi	0 Dokumen	Pengelolaan EBT dan panas bumi yang mandiri	0 Dokumen	27.047.200,00	0,00
06 Perdagangan (21 Keg)										
		19 PROGRAM PERLINDUNGAN KONSUMEN DAN PENGAMANAN PERDAGANGAN (8 Keg)								
			001	Operasionalisasi dan Pengembangan Kemetrolgian Daerah	Terlaksananya Penilaian Unit Metrologi Legal Kab. Sinjai, Pelayanan Tera/Tera Ulang UTPP dan Kalibrasi Alat Standar Kemetrolgian	6000 Unit	Terbentuknya Unit Metrologi Legal yang sah untuk Operasional di Kabupaten Sinjai	12 Persen	120.000.000,00	125.000.000,00
			002	Pengawasan dan Evaluasi Alat UTPP dan BDKT (Metrologi Legal)	Jumlah alat UTPP yang sah sesuai standar pengujian	2224 UTPP	Terwujudnya alat UTPP Sah dan pasar tertib ukur di Kab. Sinjai	8 %	120.000.000,00	150.000.000,00
			003	Sosialisasi Peraturan Daerah Tentang Retribusi Pelayanan Tera/Tera Ulang	Meningkatnya pemahaman masyarakat tentang peraturan tentang retribusi pelayanan tera ulang	75 Peserta	Terlaksananya Sosialisasi Perda UTPP	8 kecamatan	140.000.000,00	145.000.000,00

**RENCANA KERJA PEMERINTAH DAERAH (RKPD)  
KABUPATEN SINJAI 2021**

Kode Rekening	Nama Kegiatan	Indikator Kinerja Kegiatan dan Kebutuhan Pendanaan					
		Keluaran Kegiatan		Hasil Kegiatan		Pagu Indikatif	
		Tolak Ukur	Target	Tolak Ukur	Target	2021	2022
004	Peningkatan Kapasitas Sumber Daya Manusia Tenaga Reparatur Bidang Kemetrolagian	Jumlah Tenaga Reparatur UTP Bidang Kemetrolagian	10 Orang	Tersedianya SDM Kemetrolagian khususnya tenaga reparatur alat UTP	1 Persen	100.000.000,00	90.000.000,00
005	Pengendalian dan Pengadaan Distribusi dan Pengamanan Mutu Barang	Jumlah pengawasan peredaran barang dan jasa yang dilaksanakan	48 Kali	Terciptanya rasa aman bagi konsumen	9 Kecamatan	60.000.000,00	60.000.000,00
006	Edukasi dan Pemberdayaan Pelaku Usaha IK/IRT dan Konsumen	Terlaksananya pembinaan pelaku usaha makan dan minuman tradisional/jajanan sekolah da Sosialisasi Perlindungan Konsumen	27 sekolah	Tersedianya makanan dan minuman tradisional/jajanan sekolah yang memenuhi aspek K3L serta peningkatan masyarakat yang pakam regulasi perlindungan konsumen	9 Kecamatan	70.000.000,00	70.000.000,00
007	Sosialisasi Peraturan Perlindungan Konsumen	Jumlah peserta yang mengikuti sosialisasi peraturan perlindungan konsumen	450 Orang	Peningkatan pemahaman masyarakat tentang aturan/regulasi perlindungan konsumen	9 Kecamatan	130.000.000,00	130.000.000,00
014	Pembinaan dan Penyuluhan Terhadap Pelaku Usaha Industri Rumah Tangga dan Konsumen	Terlaksananya Sosialisasi Perlindungan Konsumen	0 Kecamatan	Peningkatan Masyarakat yang paham tentang aturan/regulasi Perlindungan Konsumen	0 Kecamatan	48.120.000,00	48.120.000,00
20 PROGRAM PENINGKATAN EFISIENSI PERDAGANGAN DALAM NEGERI (13 Keg)							
001	Pengawasan Usaha Perdagangan	Terlaksananya Pengawasan Usaha Perdagangan	12 Bulan	Jumlah Usaha yang diawasi dan ditertibkan serta disurvey kelayakan	300 Usaha	78.400.000,00	86.200.000,00
002	Pembinaan dan Penataan Pedagang Kaki Lima	Tertibnya pedagang kaki lima sesuai dengan aturan yang telah ditetapkan	17 PKL	Terwujudnya aktifitas kuliner yang nyaman dan tertib	1 Kawasan Kuliner	10.000.000,00	11.000.000,00

**RENCANA KERJA PEMERINTAH DAERAH (RKPD)  
KABUPATEN SINJAI 2021**

Kode Rekening	Nama Kegiatan	Indikator Kinerja Kegiatan dan Kebutuhan Pendanaan					
		Keluaran Kegiatan		Hasil Kegiatan		Pagu Indikatif	
		Tolak Ukur	Target	Tolak Ukur	Target	2021	2022
003	Peningkatan sistem dan jaringan informasi perdagangan (infokom)	Meningkatnya sistem dan jaringan informasi perdagangan	9 Pasar	tersedianya sistem dan jaringan informasi perdagangan	9 Paket	1.098.250.000,00	1.208.082.000,00
005	Operasional UPTD pasar	Terlaksananya pelayanan dan pengelolaan pasar di Kabupaten Sinjai	12 Bulan	Meningkatnya nilai perdagangan dalam negeri	1333 Rupiah	541.722.000,00	541.722.000,00
006	Sosialisasi Peningkatan Penggunaan Produk Dalam Negeri	Terlaksananya promosi dan pemasaran langsung produk IK/IRT potensial Kabupaten Sinjai	5 kali	Produk IK/IRT potensial Kabupaten Sinjai dikenal secara lokal, Regional dan Nasional	5 Produk	450.000.000,00	500.000.000,00
007	Pendataan Pedagang Kaki Lima	Tersediannya Dokumen Data Pedagang di Kabupaten Sinjai	1 Dokumen	Tersedianya data pedagang kaki lima	8 Kecamatan	50.000.000,00	50.000.000,00
008	Pembangunan/Revitalisasi Pasar Rakyat Khusus dan Kantor UPTD Pasar Rakyat	Terlaksananya Pembangunan / Revitalisasi Pasar Rakyat dan Kantor UPTD Pasar Rakyat	0 Pasar	Jumlah Pasar yang representatif dan Kantor UPTD Pasar Rakyat	0 Pasar	1.800.000.000,00	0,00
009	Pemantauan dan Pengawasan Bahan Kebutuhan Pokok dan Barang Penting lainnya	Terlaksananya Pemantauan dan Pengawasan Bahan Pokok dan Barang Penting Lainnya	0 Bulan	Terkendalinya Harga dan Ketersediaannya Bahan Pokok dan Barang Penting Lainnya	0 Bahan pokok	134.710.000,00	134.710.000,00
010	Penataan Pedagang Pasar Rakyat	Terlaksananya Penataan Pasar Rakyat	0 Pasar	Terciptanya Pasar Rakyat yang Bersih, Rapih dan Teratur	0 Pasar	50.225.000,00	50.225.000,00
011	Peningkatan sarana dan prasarana perdagangan	Tersedianya pasar rakyat yang layak dan representatif	3 Pasar	Meningkatnya jumlah pasar rakyat yang layak dan representatif	3 Pasar	6.050.000.000,00	6.655.000.000,00
012	Pemutakhiran Data Pedagang Pasar	Terlaksananya Pemutakhiran Data Pedagang Pasar	12 Pasar	Tersedianya Data Pedagang Pasar	1 Dokumen	160.000.000,00	160.000.000,00
013	Pembebasan dan Sertifikat Lahan Pasar	Jumlah Lahan Pasar yang dibebaskan dan disertifikatkan	56 Pasar	Tersedianya lahan pasar bersertifikat	12 Pasar	313.212.500,00	0,00
014	Festival Kuliner Tradisional	Terlaksananya promosi dan pemasaran langsung produksi	1 Kali pelaksana	Produk IK/IRT potensial Kabupaten Sinjai dikenal lokal, regional dan	12 Bulan	350.000.000,00	375.000.000,00

**RENCANA KERJA PEMERINTAH DAERAH (RKPD)  
KABUPATEN SINJAI 2021**

Kode Rekening				Nama Kegiatan	Indikator Kinerja Kegiatan dan Kebutuhan Pendanaan						
					Keluaran Kegiatan		Hasil Kegiatan		Pagu Indikatif		
					Tolak Ukur	Target	Tolak Ukur	Target	2021	2022	
					IK/IRT potensial Kabupaten Sinjai	an	nasional				
07 Perindustrian (11 Keg)											
		24 PROGRAM PENGEMBANGAN INDUSTRI KECIL DAN MENENGAH (10 Keg)									
			001	Pengembangan IKM terhadap Pemanfaatan Sumber Daya	Peningkatan jumlah IKM/IK-IRT makan dan minum yang didampingi dilatih	100 IK/IRT	Jumlah IKM/IRT makan dan minum yang terlatih dan meningkatnya kualitas produknya yang berdaya saing	2 Produk	190.000.000,00	200.000.000,00	
			002	Peningkatan Desain Kemasan Produk IK/IRT	Peningkatan desain label dan produk yang berdaya	5 IKM	Meningkatnya kualitas produk IKM/IRT. Pelatihan deain kemasan (lanjutan), Pelatihan penerapan kemasan produk pangan, Pendampingan IKM/IK-IRT	20 IKM/IK-IRT	110.000.000,00	115.000.000,00	
			003	Operasional Sentra Industri Kecil dan Menengah Pengolahan Hasil Perikanan	Jumlah IKM hasil perikanan yang difasilitasi	10 IKM	Meningkatnya Kualitas Produksi hasil perikanan	10 IKM	436.465.000,00	436.465.000,00	
			004	Pembinaan dan Pengembangan Industri Hasil Hutan	Peningkatan variasi produk IKM/IK-IRT yang berdaya saing	15 IK/IRT	Meningkatnya produksi IKM yang berdaya saing	12 IK/IRT	85.000.000,00	90.000.000,00	
			005	Pengembangan IKM Hasil Logam dan Alsintan	Terlaksananya pelatihan diversifikasi aneka produk pandai besi dan perbaikan proses produksi IKM pandai besi serta pembinaan dan pendampingan IKM logam dan alsintan	10 Jenis produk logam	Meningkatkan daya saing produk IKM	12 Bulan	120.000.000,00	130.000.000,00	

**RENCANA KERJA PEMERINTAH DAERAH (RKPD)  
KABUPATEN SINJAI 2021**

Kode Rekening				Nama Kegiatan	Indikator Kinerja Kegiatan dan Kebutuhan Pendanaan					
					Keluaran Kegiatan		Hasil Kegiatan		Pagu Indikatif	
					Tolak Ukur	Target	Tolak Ukur	Target	2021	2022
			006	Pembinaan dan Pengembangan Industri Kimia dan Aneka	Jumlah IKM kimia dan aneka yang mengikuti pengembangan industri	10 IK/IRT	Tersedianya IKM kimia dan aneka dalam hal pengembangan industri fashion dan bordir	2 IK/IRT	155.000.000,00	155.000.000,00
			007	Pembinaan dan Pengembangan Industri Mesin dan Elektronik	Terlaksananya pendampingan dan perbaikan proses produksi IKM mesin serta tersedianya mesin produksi skala IK/IRT	3 Prototype	Peningkatan jumlah IKM/IK-IRT binaan yang berkembang dan mandiri	3 Prototype	95.000.000,00	95.000.000,00
			009	Peningkatan Daya Saing Produk Olahan Pangan	Terwujudnya Produk IKM yang tersertifikasi Halal dan HAKI	7 IKM	Jumlah Produk IKM/IK-IRT yang Tersertifikasi Halal dan HAKI	7 IKM	50.105.000,00	0,00
			010	Pengembangan dan Pelayanan Teknologi Industri Kerajinan	Jumlah IKM kerajinan yang dibina pendampingan dan OJT industri kerajinan	10 IKM	Jumlah IKMKerajinan yang dibina	10 Orang	120.000.000,00	125.000.000,00
			011	Pengembangan IKM Bebas Hasil Laut, Perikanan dan Peternakan	Peningkatan kualitas Produk IKM/IK-IRT binaan	10 IKM	Meningkatnya kualitas dan kuantitas produk IKM	12 Bulan	155.000.000,00	155.000.000,00
25 PROGRAM PENGEMBANGAN SENTRA-SENTRA INDUSTRI POTENSI (1 Keg)										
			004	Pembinaan dan Pengembangan Industri Pengelolaan Tembakau	Jumlah IKM industri pengolahan tembakau yang dilatih dan dibina melalui pendampingan dan pelatihan penerapan GMP industri hasil tembakau	3 Kelompok	Meningkatnya kualitas pelatihan penerapan GPS industri hasil tembakau	3 Kelompok	155.000.000,00	155.000.000,00
3.01.01.01 Badan Perencanaan Pembangunan Daerah (37 Keg)										
	00 Rutin (20 Keg)									
	01 PROGRAM PELAYANAN PERKANTORAN (17 Keg)									
			002	Penyediaan Jasa Komunikasi, Sumber Daya Air dan Listrik	Jumlah biaya tagihan telepon, air dan listrik	12 Bulan	Cakupan ketersediaan biaya jasa komunikasi, air dan listrik	12 Jenis	71.000.000,00	72.000.000,00

**RENCANA KERJA PEMERINTAH DAERAH (RKPD)  
KABUPATEN SINJAI 2021**

Kode Rekening				Nama Kegiatan	Indikator Kinerja Kegiatan dan Kebutuhan Pendanaan					
					Keluaran Kegiatan		Hasil Kegiatan		Pagu Indikatif	
					Tolak Ukur	Target	Tolak Ukur	Target	2021	2022
			006	Penyediaan jasa pemeliharaan dan perizinan kendaraan dinas/operasional	Jumlah pajak kendaraan dinas/operasional Roda 2 yang terbayarkan; Jumlah pajak kendaraan dinas/operasional Roda 4 yang terbayarkan	15 Unit; 2 Unit	Cakupan kendaraan dinas/operasional roda 2 yang memiliki izin; Cakupan kendaraan dinas/operasional roda 4 yang memiliki izin	16 Unit; 2 Unit	9.500.000,00	10.000.000,00
			008	Penyediaan jasa kebersihan kantor	Jumlah jasa kebersihan kantor	12 Bulan	Cakupan ketersediaan jasa kebersihan kantor	2 Orang	18.250.000,00	18.500.000,00
			012	Penyediaan komponen instalasi listrik/penerangan bangunan kantor	Jumlah komponen instalasi listrik/penerangan bangunan kantoryang tersedia	55 Unit	Cakupan ketersediaan komponen instalasi listrik dan penerangan bangunan kantor	100 %	5.000.000,00	5.000.000,00
			015	Penyediaan Bahan Bacaan dan Peraturan Perundang-undangan	Jumlah bahan bacaan dan peraturan perundangan-undangan yang tersedia	12 Bulan	Cakupan ketersediaan bahan bacaan dan peraturan perundang-undangan	9 Jenis	14.000.000,00	14.250.000,00
			019	Pelayanan Administrasi Kesekretariatan	Jumlah Aparat OPD yang kelola administrasi kepegawaiannya ; Jumlah laporan administrasi kepegawaian yang disusun	2 Orang; >12 Laporan	Peningkatan pengelolaan administrasi kepegawaian; Cakupan ketersediaan laporan administrasi kepegawaian	12 Laporan; 2 Laporan	116.500.000,00	16.500.000,00
			020	Pengelolaan Keuangan SKPD	Jumlah jasa pengelola keuangan	12 Bulan	Cakupan ketersediaan jasa pengelola keuangan	10 Orang	149.000.000,00	150.000.000,00
			022	Rapat-rapat koordinasi dan konsultasi dalam dan luar daerah	Persentase Pemenuhan Kebutuhan Koordinasi, Konsultasi dan Rapat-rapat lainnya	100 %	Pelaksanaan Rapat, Koordinasi dan Konsultasi	12 Bulan	370.000.000,00	375.000.000,00
			046	Pengadaan perlengkapan gedung kantor	Jumlah perlengkapan gedung kantor yang tersedia	5 Unit	Cakupan ketersediaan perlengkapan gedung kantor	100 %	70.000.000,00	60.000.000,00
			048	Pengadaan peralatan gedung kantor	Jumlah peralatan gedung kantor yang tersedia	8 Unit	Cakupan ketersediaan peralatan gedung kantor	100 %	90.000.000,00	120.000.000,00

**RENCANA KERJA PEMERINTAH DAERAH (RKPD)  
KABUPATEN SINJAI 2021**

Kode Rekening				Nama Kegiatan	Indikator Kinerja Kegiatan dan Kebutuhan Pendanaan					
					Keluaran Kegiatan		Hasil Kegiatan		Pagu Indikatif	
					Tolak Ukur	Target	Tolak Ukur	Target	2021	2022
			049	Pengadaan Mebeleur	Jumlah mebeleur yang tersedia	7 Unit	Cakupan ketersediaan mebeleur	85 %	25.000.000,00	30.000.000,00
			059	Pemeliharaan rutin/berkala gedung kantor	Jumlah Unit gedung kantor yang dipelihara	1 Unit	Cakupan ketersediaan gedung kantor dalam kondisi baik	100 %	55.000.000,00	55.000.000,00
			061	Pemeliharaan rutin/berkala kendaraan dinas/operasional	Jumlah kendaraan dinas/operasional yang dipelihara	15 Unit	Cakupan ketersediaan kendaraan dinas/operasional dalam kondisi baik	100 %	75.000.000,00	75.000.000,00
			063	Pemeliharaan rutin/berkala perlengkapan gedung kantor	Jumlah perlengkapan gedung kantor yang dipelihara	23 Unit	Cakupan perlengkapan gedung kantor dalam kondisi baik	100 %	13.500.000,00	14.000.000,00
			065	Pemeliharaan rutin/berkala peralatan gedung kantor	Jumlah peralatan gedung kantor yang dipelihara	27 Unit	Cakupan peralatan gedung kantor dalam kondisi baik	100 %	16.000.000,00	17.000.000,00
			078	Pengadaan pakaian dinas beserta perlengkapannya	Jumlah Pakaian Dinas Beserta Perlengkapannya yang tersedia	28 Pasang	Penurunan jumlah pelanggaran disiplin berpakaian dinas	28 Orang	35.000.000,00	35.000.000,00
			096	Bimbingan Teknis Implementasi Peraturan Perundang-Undangan	Jumlah Pegawai yang mengikuti bimbingan teknis implementasi peraturan Perundang-undangan	5 Orang	Peningkatan Pengetahuan dan Keterampilan Sumber Daya Aparatur	5 Orang	50.000.000,00	50.000.000,00
02 PROGRAM PELAPORAN KINERJA (3 Keg)										
			001	Penyusunan laporan capaian kinerja dan ikhtisar realisasi kinerja SKPD	Jumlah Laporan capaian kinerja dan ikhtisar realisasi kinerja yang disusun	1 Laporan	Cakupan ketersediaan laporan realisasi kegiatan perangkat daerah	3 Bulan	16.000.000,00	17.000.000,00
			004	Penyusunan Pelaporan Keuangan Akhir Tahun	Jumlah laporan keuangan akhir tahun yang disusun	1 Laporan	Cakupan ketersediaan laporan keuangan akhir tahun	1 Laporan	18.000.000,00	18.500.000,00
			009	Penyusunan Dokumen Perencanaan SKPD	Jumlah dokumen perencanaan dan penganggaran yang disusun	6 Dokumen	Cakupan ketersediaan dokumen perencanaan	14 Program/Kegiatan	146.674.800,00	146.674.800,00
01 Perencanaan (17 Keg)										

**RENCANA KERJA PEMERINTAH DAERAH (RKPD)  
KABUPATEN SINJAI 2021**

Kode Rekening			Nama Kegiatan	Indikator Kinerja Kegiatan dan Kebutuhan Pendanaan						
				Keluaran Kegiatan		Hasil Kegiatan		Pagu Indikatif		
				Tolak Ukur	Target	Tolak Ukur	Target	2021	2022	
			21 PROGRAM PERENCANAAN PEMBANGUNAN DAERAH (17 Keg)							
			001	Musyawarah Perencanaan Pembangunan	Musrenbang RKPD	1 Dokumen	Dokumen rancangan awal yang berdasarkan Permen 54 Tahun 2005 dasar penyusunan dokumen tahunan Kabupaten Sinjai	1 Dokumen	180.000.000,00	180.000.000,00
			002	Penyelenggaraan Forum Gabungan SKPD	Jumlah Laporan Berita Acara Kesepakatan Forum Gabungan SKPD, Bidang Sosial dan Pemerintahan, Bidang Infrastruktur dan Ekonomi.	1 Laporan	Tersusunnya Perencanaan Program/Kegiatan Pembangunan Tahun 2020 Sebagai Bahan Penyampaian Draf Awal RKPD	1 Laporan	75.000.000,00	75.000.000,00
			003	Penyusunan Perubahan RKPD dan Penyusunan Rancangan RKPD Pokok Kabupaten Sinjai	Dokumen RKPD Tahun 2021 dan Dokumen RKPD Perubahan Tahun 2020	2 Dokumen	Tersedianya Dokumen Perencanaan Penganggaran Tahun 2020 dan APBD Perubahan	2 Dokumen	220.000.000,00	220.000.000,00
			004	Penyusunan kebijakan umum perubahan APBD/PPAS dan kebijakan umum APBD/PPAS kabupaten Sinjai	Jumlah Dokumen Kebijakan Umum Perubahan APBD Tahun 2020 dan Kebijakan Umum APBD/PPAS Tahun 2021	2 Dokumen	Cakupan Ketersediaan Dokumen Kebijakan Umum Perubahan APBD dan Plafon Anggaran sementara (PPAS) Perubahan yang disepakati bersama antara DPRD dengan Pemerintah Daerah	2 Dokumen	100.000.000,00	100.000.000,00
			005	Monitoring, Evaluasi Pengendalian dan Pelaporan Pelaksanaan Rencana Kerja Perangkat Daerah (RKPD)	Jumlah Dokumen Bahan Monitoring dan Evaluasi, dan Dokumen Bahan Laporan Evaluasi Rencana Kerja Triwulanan	2 Dokumen	Terpenuhinya Pelaporan Pengendalian dan Evaluasi Pembangunan Daerah	2 Dokumen	145.000.000,00	145.000.000,00

**RENCANA KERJA PEMERINTAH DAERAH (RKPD)  
KABUPATEN SINJAI 2021**

Kode Rekening				Nama Kegiatan	Indikator Kinerja Kegiatan dan Kebutuhan Pendanaan					
					Keluaran Kegiatan		Hasil Kegiatan		Pagu Indikatif	
					Tolak Ukur	Target	Tolak Ukur	Target	2021	2022
			006	Updating Sistem Informasi Perencanaan Pembangunan Daerah (SIPPD)	Adanya Sistem Informasi Manajemen Perencanaan Pembangunan Daerah (SIM Monev)	1 SIM	Meningkatnya Perencanaan Pembangunan Daerah	1 SIM	81.621.000,00	81.621.000,00
			007	Penyusunan Dokumen Sistem Informasi Pembangunan Daerah	Jumlah Dokumen SIPD dan Profil Daerah Kabupaten Sinjai Tahun 2019 Berdasarkan Permendagri No. 8 Tahun 2014 dan Permendagri No. 54 Tahun 2010	2 Dokumen	Cakupan Ketersediaan Dokumen SIPD dan Profil Daerah Sebagai Bahan Perencanaan Kebijakan	2 Dokumen	85.000.000,00	85.000.000,00
			009	Koordinasi Perencanaan, Penganggaran Pembangunan daerah	Waktu pelaksanaan koordinasi Perencanaan, Penganggaran Pembangunan daerah	12 Bulan	Sinkronisasi Perencanaan, Penganggaran Pembangunan Daerah	12 Bulan	120.000.000,00	120.000.000,00
			013	Koordinasi Perencanaan Air Minum dan Sanitasi	Jumlah Proposal Usulan PAMSIMAS, Dokumen RAD AMPL, Dokumen SSK serta Basis Data AMPL	3 Dokumen dan Proposal	Sinkronisasi Perencanaan Air Minum dan Sanitasi	3 Dokumen	650.000.000,00	650.000.000,00
			015	Updating RPIJM Kabupaten Sinjai	Jumlah Dokumen perencanaan investasi keciptakarya beserta program perencanaan jangka menengah bidang keciptakarya Kabupaten Sinjai Tahun 2017 - 2022	1 Dokumen	Cakupan informasi mengenai investasi dari dana APBN dan APBD provinsi untuk bidang cipta karya	1 Dokumen	120.000.000,00	120.000.000,00

**RENCANA KERJA PEMERINTAH DAERAH (RKPD)  
KABUPATEN SINJAI 2021**

Kode Rekening				Nama Kegiatan	Indikator Kinerja Kegiatan dan Kebutuhan Pendanaan					
					Keluaran Kegiatan		Hasil Kegiatan		Pagu Indikatif	
					Tolak Ukur	Target	Tolak Ukur	Target	2021	2022
			016	Koordinasi perencanaan Dana Alokasi Khusus (DAK)	Waktu Pelaksanaan Koordinasi Monitoring dan Evaluasi Tahun 2020 dan Perencanaan 2021	12 Bidang Urusan Infek (20 OPD)	Sinkronisasi Pelaksanaan DAK Tahun 2020-2021	12 Bulan	300.000.000,00	300.000.000,00
			017	Koordinasi Bidang Infrastruktur dan Ekonomi	Jumlah Dokumen Rancangan KUA, Renja, Renstra OPD Bidang Infrastruktur dan Ekonomi	3 Dokumen	Sinkronisasi Dokumen Perencanaan Daerah OPD Bidang Infrastruktur dan Ekonomi	3 Dokumen	190.000.000,00	195.000.000,00
			018	Penyelenggaraan Pembina Kabupaten/Kota Sehat Kabupaten Sinjai	Jumlah Laporan Pelaksanaan Pembinaan Forum Kecamatan dan Pokja Desa/Kelurahan	1 Laporan	Tercapainya Kondisi Kabupaten yang Bersih, Nyaman, Aman dan Sehat sesuai Tujuan Program Kabupaten Sehat Tahun 2020	1 laporan	351.394.000,00	404.104.000,00
			019	Koordinasi Program penanggulangan kemiskinan	Laporan Pelaksanaan Penanggulangan Kemiskinan Daerah (LP2KD), Laporan Kinerja Tim Koordinasi Penanggulangan Kemiskinan (TKPK),Tahun 2020	2 Laporan	Terlaksananya Mekanisme Pelaksanan Berbagai Program Kemiskinan Berjalan LebihEfisien, Efektif, Terukur dan Tepat Sasaran	2 Laporan	173.200.000,00	199.272.000,00
			020	Penguatan Perencanaan Program Pengarusutamaan Gender (PUG) dan Perlindungan Anak (PA)	Jumlah Laporan Musrenbang Anak Tahun 2020, Laporan Evaluasi PPRG, RAD KLA, RAD PUG	3 Laporan	Terlaksananya Musrenbang Anak Tahun 2020 dan tercapainya perencanaan dan penganggaran yang responsive gender di setiap OPD Tahun 2020	3 Laporan	27.110.700,00	310.623.000,00
			021	Perencanaan dan Evaluasi Pembangunan Kecamatan dan Desa	Jumlah Dokumen Perencanaan dan Evaluasi Kecamatan dan Desa	2 Laporan	Sinkronisasi Perencanaan Pembangunan Kecamatan dan Desa Terarah & Terpadu	2 Laporan	172.315.000,00	198.163.000,00

**RENCANA KERJA PEMERINTAH DAERAH (RKPD)  
KABUPATEN SINJAI 2021**

Kode Rekening				Nama Kegiatan	Indikator Kinerja Kegiatan dan Kebutuhan Pendanaan					
					Keluaran Kegiatan		Hasil Kegiatan		Pagu Indikatif	
					Tolak Ukur	Target	Tolak Ukur	Target	2021	2022
			022	Koordinasi perencanaan pembangunan bidang sosial dan Pemerintahan	Waktu Pelaksanaan Koordinasi Perencanaan Pembangunan Bidang Sosial dan Pemerintahan	12 Bulan	Sinkronisasi Perencanaan Bidang Sosial dan Pemerintahan (Proposal APBN, Proposal DAK)	25 OPD	276.700.000,00	318.243.000,00
3.01.02.02 Sekretariat Daerah (110 Keg)										
	00 Rutin (40 Keg)									
	01 PROGRAM PELAYANAN PERKANTORAN (32 Keg)									
			002	Penyediaan jasa komunikasi, sumber daya air dan Listrik	Jumlah biaya tagihan telepon, air dan listrik	12 Bulan	Cakupan ketersediaan biaya jasa komunikasi, air dan listrik	3 Jenis	3.715.304.000,00	3.835.304.000,00
			003	Penyediaan jasa peralatan dan perlengkapan Kantor	Jumlah jasa peralatan dan perlengkapan Kantor	65 Kali	Cakupan ketersediaan peralatan dan perlengkapan Kantor	3 Jenis	690.500.000,00	710.500.000,00
			005	Penyediaan jasa jaminan barang milik Daerah	Jumlah jasa barang milik daerah yang disediakan	2 Jenis	Cakupan ketersediaan jasabarang milik daerah	12 Bulan	295.000.000,00	300.000.000,00
			006	Penyediaan jasa pemeliharaan dan perizinan kendaraan dinas/operasional	Jumlah STNK kendaraan dinas operasional dan perpanjangan SIM yang disahkan	108 Lembar	Cakupan ketersediaan STNK dan SIM yang disahkan dan diperpanjang	108 Lembar	64.000.000,00	68.000.000,00
			008	Penyediaan Jasa Kebersihan Kantor	Jumlah unit bangunan yang dikelola kebersihannya	3 Unit Gedung	Cakupan Ketersediaan Jasa Kebersihan Kantor	12 Bulan	210.000.000,00	214.500.000,00
			012	Penyediaan komponen instalasi listrik/penerangan bangunan Kantor	Jumlah penyediaan komponen instalasi listrik/penerangan bangunan kantor	12 Bulan	Cakupan ketersediaan komponen instalasi listrik/penerangan bangunan kantor	12 Bulan	100.000.000,00	100.000.000,00
			014	Penyediaan peralatan Rumah Tangga	Jumlah peralatan Rumah Tangga,rumah jabatan Bupati,Wakil Bupati dan Sekda yang disediakan	150 Buah	Cakupan Ketersediaan peralatan rumah tangga Rujab Bupati, Wakil Bupati, dan Sekda	12 Bulan	350.000.000,00	375.000.000,00
			015	Penyediaan bahan bacaan dan Peraturan Perundang-	Jumlah bahan bacaan dan Peraturan Perundang-	3 Jenis	Cakupan ketersediaan bahan bacaan dan Peraturan Perundang-	12 Bulan	650.000.000,00	650.000.000,00

**RENCANA KERJA PEMERINTAH DAERAH (RKPD)  
KABUPATEN SINJAI 2021**

Kode Rekening				Nama Kegiatan	Indikator Kinerja Kegiatan dan Kebutuhan Pendanaan						
					Keluaran Kegiatan		Hasil Kegiatan		Pagu Indikatif		
					Tolak Ukur	Target	Tolak Ukur	Target	2021	2022	
				Undangan	Undangan yang disediakan		Undangan				
			019	Pelayanan Administrasi kesekretariatan	Waktu Penyediaan kebutuhan ATK,Materai, Barang Cetakan, Penggandaan dan Biaya Makan Minum Kegiatan	12 Bulan	Cakupan ketersediaan ATK,Materai, Barang cetakan, penggandaan dan makan minum kegiatan	5 Jenis	375.370.490,00	412.907.539,00	
			021	Penyediaan Data Inventaris Barang Milik Daerah Pada Sekretariat Daerah	Jumlah Barang dan jasa yang dikelola	3515 Unit	Cakupan ketersediaan data inventaris barang milik daerah pada Sekretariat Daerah	12 Bulan	457.000.000,00	480.000.000,00	
			022	Rapat-rapat koordinasi dan konsultasi dalam dan luar daerah	Jumlah Laporan Hasil Perjalanan Dinas	12 Bulan	Cakupan Jumlah Laporan Perjalanan Dinas	12 laporan	1.010.350.000,00	1.111.385.000,00	
			023	Penataan Administrasi Kepegawaian	Jumlah laporan administrasi kepegawaian yang disusun	12 Laporan	Cakupan ketersediaan laporan admnistrasi kepegawaian	12 Bulan	250.000.000,00	250.000.000,00	
			024	Pelayanan administrasi perjalanan dinas	Jumlah pelayanan administrasi perjalanan dinas	12 Bulan	Tertibnya penatausahaan kegiatan perjalanan dinas	12 Bulan	90.000.000,00	95.000.000,00	
			025	Penyediaan jasa administrasi pajak bumi dan bangunan	Waktu yang disediakan untuk pelayanan jasa Administrasi PBB yang menjadi tanggungan Pemda	12 Bulan	Cakupan Pelayanan Jasa Administrasi PBB yang menjadi tanggungan Pemda	12 Bulan	19.965.000,00	21.961.500,00	
			026	Penyediaan jasa Jaminan Kecelakaan Kerja (JKK) Non PNS	Jumlah Aparatur Non PNS (Sopir) yang mendapatkan Asuransi Kecelakaan Kerja	75 Orang	Cakupan Aparatur Non PNS (Sopir) yang mendapatkan Asuransi Kecelakaan Kerja	12 Bulan	16.214.000,00	17.835.400,00	
			028	Keprotokoleran penyelenggaraan kegiatan Pemda	Jumlah pelayanan keprotokoleran penyelenggaraan kegiatan Pemerintah Daerah	12 Bualn	Cakupan pelayanan keprotokoleran penyelenggaraan kegiatan Pemerintah Daerah	12 Bulan	518.303.500,00	500.000.000,00	

**RENCANA KERJA PEMERINTAH DAERAH (RKPD)  
KABUPATEN SINJAI 2021**

Kode Rekening				Nama Kegiatan	Indikator Kinerja Kegiatan dan Kebutuhan Pendanaan					
					Keluaran Kegiatan		Hasil Kegiatan		Pagu Indikatif	
					Tolak Ukur	Target	Tolak Ukur	Target	2021	2022
			029	Pelaksanaan Tugas-tugas ketatausahaan	Jumlah pelayanan surat menyurat Perangkat Daerah lingkup Pemerintah Daerah Kabupaten Sinjai	12 Bulan	Tercapainya kerjasama pelayanan surat menyurat Pemerintah Daerah Kabupaten Sinjai	12 Bulan	90.000.000,00	90.000.000,00
			030	Penyediaan jasa Medical Chek-Up Bupati/Wakil Bupati	Jumlah Pejabat Negara yang mendapatkan Pelayanan Kesehatan	8 Orang	Cakupan pelayanan kesehatan bagi Pejabat Negara	12 Bulan	55.000.000,00	55.000.000,00
			036	Penyediaan jasa tamu Pemerintah Kabupaten	Jumlah pelaksanaan penyediaan jasa pelayanan tamu-tamu pemda	12 Bulan	Cakupan keterediaan jasa pelayanan tamu-tamu Pemda	12 Bulan	1.331.000.000,00	1.464.100.000,00
			044	Pengadaan kendaraan dinas/operasional	Jumlah Kendaraan Dinas /Operasional yang tersedia	18 Unit	Cakupan Ketersediaan Kendaraan Dinas/Operasional	18 Unit	1.532.425.000,00	1.334.000.000,00
			045	Pengadaan perlengkapan Rumah Jabatan/Dinas	Jumlah Perlengkapan dan Peralatan Rumah Jabatan/Dinas yang disediakan	19 Unit	Cakupan ketersediaan perlengkapan Rumah Jabatan/Dinas	100 Bulan	150.000.000,00	150.000.000,00
			046	Pengadaan perlengkapan gedung Kantor	Jumlah Perlengkapan Gedung kantor yang diadakan	9 Unit	Cakupan ketersediaan Perlengkapan gedung kantor	9 Unit	110.000.000,00	120.000.000,00
			048	Pengadaan peralatan gedung Kantor	Jumlah Peralatan kantor yang diadakan Dilingkup Sekretariat Daerah	17 Unit	Cakupan Ketersediaan Peralatan Kantor yang ada dilingkungan Sekretariat Daerah	12 Bulan	785.000.000,00	785.000.000,00
			049	Pengadaan mebeuler	Jumlah Mebeleur yang diadakan	10 Unit	Cakupan Ketersediaan Mebeleur	12 Bulan	178.000.000,00	178.500.000,00
			057	Pemeliharaan rutin/berkala Rumah Jabatan	Waktu Pelaksanaan Pemeliharaan Rutin/Berkala Rumah Jabatan /Dinas	12 Bulan	Cakupan Pemeliharaan Rutin/berkala Rumah Jabatan	3 Unit	210.000.000,00	185.000.000,00
			059	Pemeliharaan rutin/berkala gedung Kantor	Jumlah Gedung Kantor yang terpelihara Secara Rutin dan Berkala	3 Unit	Cakupan Gedung kantor yang dipelihara secara Rutin/berkala	3 Unit	205.000.000,00	205.000.000,00

**RENCANA KERJA PEMERINTAH DAERAH (RKPD)  
KABUPATEN SINJAI 2021**

Kode Rekening				Nama Kegiatan	Indikator Kinerja Kegiatan dan Kebutuhan Pendanaan					
					Keluaran Kegiatan		Hasil Kegiatan		Pagu Indikatif	
					Tolak Ukur	Target	Tolak Ukur	Target	2021	2022
			061	pemeliharaan rutin/berkala kendaraan dinas/operasional	Jumlah Kendaraan Dinas yang Dipelihara	100 Unit	Cakupan pemeliharaan kendaraan dinas/operasional	12 Bulan	1.900.000.000,00	1.900.000.000,00
			063	Pemeliharaan rutin/berkala perlengkapan gedung Kantor	Waktu Pelaksanaan Pemeliharaan rutin/berkala Bangunan/Gedung Kantor yang tersedia	12 Bulan	Cakupan Pemeliharaan Perlengkapan Gedung Kantor	12 Bulan	95.000.000,00	100.000.000,00
			065	Pemeliharaan rutin/berkala peralatan gedung Kantor	Waktu Pelaksanaan Pemeliharaan rutin/berkala Peralatan Gedung kantor	12 Bulan	Cakupan Pelaksanaan Pemeliharaan rutin/berkala Peralatan Gedung kantor	12 Bulan	72.350.000,00	57.800.000,00
			066	Pemeliharaan rutin/berkala Mebeuler	Waktu Pelaksanaan Pemeliharaan Rutin/berkala Mebeleuir yang tersedia	12 Bulan	Cakupan Pelaksanaan Pemeliharaan Rutin/berkala Mebeleuir yang tersedia	12 Bulan	45.500.000,00	45.500.000,00
			078	Pengadaan Pakaian Dinas beserta perlengkapannya	jumlah pakaian Dinas beserta perlengkapannya yang diadakan	1 Ls	Cakupan ketersediaan pakaian dinas KDH/WKDH dan pakaian seragam petugas Rujab Bupati dan Rujab Wakil Bupati	1 Ls	182.226.000,00	200.448.600,00
			096	Bimbingan Teknis Implementasi Peraturan Perundang-Undangan	Jumlag Pegawai yang difasilitasi untuk mengikuti bimbingan teknis/pelatihan	40 Orang	Cakupan ketersediaan SDM Aparatur Sekretariat Daerah	40 Orang	300.000.000,00	300.000.000,00
02 PROGRAM PELAPORAN KINERJA (8 Keg)										
			009	Penyusunan dokumen perencanaan Perangkat Daerah	Jumlah dokumen perencanaan Perangkat Daerah yang tersusun	5 Dokumen	Cakupan ketersediaan dokumen perencanaan Perangkat Daerah	5 Dokumen	195.000.000,00	195.000.000,00
			011	Monitoring pengelolaan Aset dan Barang Persediaan Sekretariat Daerah	Jumlah laporan pengelolaan Aset dan Barang Persediaan Sekretariat Daerah	12 Laporan	Cakupan ketersediaan laporan pengelolaan Aset dan Barang Persediaan	12 Laporan	37.000.000,00	37.000.000,00
			012	Penyusunan Laporan DKBMD, DKPBMD, RKBMD dan	Jumlah dokumen DKBMD, DKPBMD, RKBMD dan	4 Dokumen	Cakupan ketersediaan dokumen DKBMD, DKPBMD, RKBMD dan	4 Dokumen	80.000.000,00	85.000.000,00

**RENCANA KERJA PEMERINTAH DAERAH (RKPD)  
KABUPATEN SINJAI 2021**

Kode Rekening	Nama Kegiatan	Indikator Kinerja Kegiatan dan Kebutuhan Pendanaan					
		Keluaran Kegiatan		Hasil Kegiatan		Pagu Indikatif	
		Tolak Ukur	Target	Tolak Ukur	Target	2021	2022
	RKPBMD	RKPBMD yang tersusun		RKPBMD Sekretariat Daerah			
013	Penyusunan Laporan Keuangan Semesteran dan Akhir Tahun	Jumlah laporan keuangan semesteran dan akhir tahun yang tersusun	2 Dokumen	Cakupan ketersediaan laporan keuangan semesteran dan akhir tahun Sekretariat Daerah	2 Dokumen	97.000.000,00	100.000.000,00
015	Monitoring dan Evaluasi Anggaran Program dan Kegiatan	Jumlah laporan monitoring dan evaluasi anggaran program dan kegiatan	4 Laporan	Cakupan ketersediaan laporan monitoring dan evaluasi anggaran program dan kegiatan	4 Triwulan	45.000.000,00	50.000.000,00
016	Penyusunan Pelaporan Pertanggungjawaban Keuangan	Jumlah dokumen pelaporan pertanggungjawaban keuangan Setda yang tersusun	132 Dokumen	Cakupan ketersediaan dokumen pelaporan pertanggungjawaban keuangan	132 Dokumen	200.000.000,00	215.000.000,00
017	Penatausahaan Pengelolaan Keuangan	Jumlah pelayanan penatausahaan pengelolaan keuangan	12 Bulan	Kelancaran penyediaan surat pengajuan permintaan dana Sekretariat Daerah	12 Bulan	185.000.000,00	185.000.000,00
018	Penyusunan Laporan Kinerja Sekretariat Daerah dan Evaluasi Capaian Kinerja	Jumlah dokumen LAKIP Setda yang tersusun	0 Dokumen	Persentase pemenuhan indikator SAKIP (Pelaporan dan Capaian Kinerja)	0 %	87.500.000,00	90.000.000,00
02 Sekretariat Daerah (70 Keg)							
16 PROGRAM PENINGKATAN PELAYANAN KEDINASAN KEPALA DAERAH/ WAKIL KEPALA DAERAH (6 Keg)							
002	Penerimaan Kunjungan Kerja Pejabat Negara / Departemen / Lembaga Pemerintah Non Departemen / Luar Negeri	Jumlah pelayanan penerimaan kunjungan kerja Pejabat negara/Departemen/Lembaga Pemerintah non Departemen/Luar negeri	12 Bualn	Cakupan ketersediaan pelayanan penerimaan kunjungan kerja Pejabat negara/Departemen/Lembaga Pemerintah non Departemen/luar negeri	12 Bulan	562.650.000,00	618.915.000,00
006	Koordinasi dengan Pemerintah Pusat dan Pemerintah Daerah	Jumlah pelaksanaan koordinasi Pemerintah Pusat	12 Bulan	Cakupan ketersediaan laporan hasil koordinasi Kepala Daerah/Wakil	12 Laporan	850.000.000,00	875.000.000,00

**RENCANA KERJA PEMERINTAH DAERAH (RKPD)  
KABUPATEN SINJAI 2021**

Kode Rekening				Nama Kegiatan	Indikator Kinerja Kegiatan dan Kebutuhan Pendanaan						
					Keluaran Kegiatan		Hasil Kegiatan		Pagu Indikatif		
					Tolak Ukur	Target	Tolak Ukur	Target	2021	2022	
				lainnya	dengan Pemerintah Daerah lainnya		Kepala Daerah				
			007	Penyelenggaraan Rumah Tangga Kepala Daerah dan Wakil Kepala Daerah	Jumlah pelayanan penyelenggaraan Rumah Tangga Kepala Daerah dan Wakil Kepala Daerah	12 Bulan	Cakupan ketersediaan pelayanan penyelenggaraan Rumah Tangga Kepala Daerah dan Wakil Kepala Daerah	12 Bulan	1.500.000.000,00	1.500.000.000,00	
			008	Penyusunan pidato/Sambutan Kepala Daerah	Jumlah himpunan/sambutan Kepala Daerah yag tersusun	100 Eksampal r	Cakupan ketersediaan sambutan Kepala Daerah	100 Eksamplar	55.125.000,00	57.881.250,00	
			009	Rapat Koordinasi dan Komunikasi Pimpinan Daerah	Jumlah laporan koordinasi komunikasi dan dokumentasi pimpinan	0 Laporan	Tersedianya laporan koordinasi dan dokumentasi pimpinan	0 Laporan	125.000.000,00	130.000.000,00	
			010	Pelayanan Dokumentasi Pimpinan Daerah	Waktu pelaksanaan pelayanan dokumentasi kegiatan Pimpinan Daerah	0 Bulan	Pendokumentasian kegiatan-kegiatan Kepala Daerah/Wakil Kepala Daerah	0 Bulan	225.000.000,00	230.000.000,00	
18 PROGRAM PENGEMBANGAN KOMUNIKASI, INFORMASI DENGAN MEDIA MASSA (2 Keg)											
			002	Pelatihan Jurnalistik/Kehumasan bag i Aparatur	Jumlah Pelatihan Jurnalistik/Kehumasan bagi Aparatur	9 Kali	Cakupan Jumlah Jurnalistik/Kehumasan Bagi Aparatur	12 Bulan	143.000.000,00	0,00	
			006	Penyebarluasan Informasi melalui Dialog/Audience	Jumlah pelaksanaan dialog di seluruh Kecamatan	9 Kecamatan	Meningkatnya komunikasi antar Pemda dengan Stakeholder	100 %	77.978.300,00	96.838.300,00	
25 PROGRAM PERUMUSAN KEBIJAKAN DAN KOORDINASI ADMINISTRATIF BIDANG HUKUM DAN HAM (10 Keg)											
			001	Bantuan Hukum Masyarakat Miskin	Jumlah Masyarakat miskin yang telah mendapatkan bantuan hukum	10 Perkara	Jumlah perkara yang terselesaikan dalam menangani bantuan hukum masyarakat miskin	10 Perkara	100.000.000,00	100.000.000,00	
			002	Penanganan Sengketa Hukum	Jumlah kasus yang selesai	2 Perkara	Tertanganinya sengketa hukum	2 Perkara	100.000.000,00	100.000.000,00	

**RENCANA KERJA PEMERINTAH DAERAH (RKPD)  
KABUPATEN SINJAI 2021**

Kode Rekening				Nama Kegiatan	Indikator Kinerja Kegiatan dan Kebutuhan Pendanaan						
					Keluaran Kegiatan		Hasil Kegiatan		Pagu Indikatif		
					Tolak Ukur	Target	Tolak Ukur	Target	2021	2022	
				Pemerintah Daerah	diproses/ditangani		Pemerintah Daerah				
			003	Sosialisasi Peraturan Perundang-Undangan	Jumlah peserta sosialisasi produk hukum pusat/daerah dan Peraturan Perundang-Undangan lainnya	240 Orang	Jumlah masyarakat yang memahami produk hukum daerah dan Peraturan Perundang-Undangan lainnya	240 Orang	53.127.000,00	53.127.000,00	
			004	Penyuluhan Hukum Terpadu	Jumlah peserta yang mengikuti penyuluhan hukum terpadu	240 Orang	Meningkatnya jumlah masyarakat yang memahami tentang hukum	100 %	42.724.000,00	42.724.000,00	
			005	Publikasi Peraturan Perundang-Undangan (Sistem Jaringan Dokumentasi dan Informasi Hukum)	Persentase produk hukum yang di upload di Website	90 %	Persentase penyebaran informasi produk hukum daerah	90 %	46.021.000,00	46.021.000,00	
			006	Tindak Lanjut Hasil Temuan Pengawasan	Persentase pelaksanaan tindak lanjut hasil rekomendasi temuan pemeriksa	90 %	Persentase penyelesaian hasil tindak lanjut temuan pemeriksa	90 %	107.338.000,00	107.338.000,00	
			007	Asistensi dan Penyelarasan Rancangan Keputusan Bupati, Instruksi Bupati	Jumlah Rancangan Bupati, Edaran Bupati dan Instruksi Bupati yang diasistensi	1200 Produk	Jumlah Produk Hukum Daerah tata naskah yang telah diasistensi	1200 Produk	61.265.000,00	61.265.000,00	
			008	Pengharmonisasian, Pembulatan dan Pemantapan Konsepsi Rancangan Peraturan Daerah (Ranperda)	Jumlah Prroduk Hukum Daerah yang sesuai dengan ketentuan Peraturan Peundang-Undangan	18 Produk	Jumlah Rancangan Peraturan Peraturan Daerah dan Peraturan Kepala Daerah yang telah diharmonisasi	18 Produk	145.770.000,00	145.770.000,00	
			009	Penyusunan Rencana Kerja Rancangan Peraturan Perundang-Undangan	Jumlah dokumen legislasi Daerah	1 Dokumen	Jumlah rencana kerja produk hukum daerah (Prolegda) yang diserahkan ke DPRD	1 Dokumen	14.165.000,00	14.165.000,00	
			010	Pengembangan RAN HAM	JUmlah dokumen RAN HAM yang dibuat	4 Dokumen	JUmlah dokumen RAN HAM yang dibuat	4 Dokumen	50.000.000,00	50.000.000,00	
		26 PROGRAM PERUMUSAN KEBIJAKAN DAN KOORDINASI ADMINISTRATIF BIDANG ORGANISASI DAN TATA LAKSANA (9 Keg)									

**RENCANA KERJA PEMERINTAH DAERAH (RKPD)  
KABUPATEN SINJAI 2021**

Kode Rekening				Nama Kegiatan	Indikator Kinerja Kegiatan dan Kebutuhan Pendanaan					
					Keluaran Kegiatan		Hasil Kegiatan		Pagu Indikatif	
					Tolak Ukur	Target	Tolak Ukur	Target	2021	2022
			008	Penyediaan Administrasi Pelaksanaan Area Perubahan Reformasi Birokrasi	Laporan hasil pelaksanaan 8 Area Perbahan Reformasi Birokrasi	1 Dokumen	Nilai pelaksanaan Rencana Aksi Reformasi Birokrasi	0 Baik	125.000.000,00	125.000.000,00
			019	Penyusunan Laporan Kinerja (LKj) Pemerintah Daerah Kabupaten Sinjai	Jumlah dokumen LAKIP Pemda yang tersusun	1 Dokumen	Persentase pemenuhan indikator SAKIP (Pelaporan dan Capaian Kinerja)	100 %	258.333.500,00	262.333.500,00
			020	Penyusunan dokumen Perjanjian Kinerja (PK) dan Evaluasi Capaian Kinerja	Jumlah dokumen Perjanjian Kinerja	1 Dokumen	Persentase pemenuhan inidikator SAKIP (Perjanjian Kinerja Tahunan/Evaluasi Kinerja)	35 %	228.995.000,00	232.995.000,00
			021	Evaluasi Penataan Kelembagaan	Laporan Evaluasi Kelembagaan	1 Dokumen	Persentase penataan kelembagaan yang tepat fungsi	100 %	454.328.000,00	456.328.000,00
			025	Evaluasi Kinerja Pelayanan Publik	Jumlah dokumen hasil evaluasi pelayanan publik tingkat kabupaten Sinjai/ JUmlah Inovasi yang diusulkan dalam kompetisi inovasi pelayanan publik/ Jumlah inovasi yang diusulkan dalam kompetisi abdi bakti tani	1 Dokumen	Persentase Perangkat Daerah berkinerja baik dalam pemenuhan indikator pelayanan publik	75 %	354.219.000,00	356.219.000,00
			026	Survey Kepuasan Masyarakat	Jumlah dokumen IKM/Perangkat Daerah yang disurvei	1 Dokumen	Tingkat capaian kinerja pelayanan publik Perangkat Daerah	0 Baik	168.586.500,00	172.586.500,00
			027	Evaluasi dan Pengembangan Standar Operasional Prosedur	Jumlah Standar Operasional Prosedur (SOP) yang ditetapkan atau ditingkatkan	1 Dokumen	Cakupan ketersediaan Standar Operasional Prosedur (SOP)	1 Dokumen	220.855.000,00	230.855.000,00
			028	Evaluasi dan Pelaporan Reformasi Birokrasi	Laporan hasil pelaksanaan Rencana Aksi RB/ Dokumen Road Map Tahun 2019-2024	1 Laporan	Nilai pelaksanaan Rencana Aksi Reformasi Birokrasi	0 Baik	258.376.000,00	262.376.000,00

**RENCANA KERJA PEMERINTAH DAERAH (RKPD)  
KABUPATEN SINJAI 2021**

Kode Rekening				Nama Kegiatan	Indikator Kinerja Kegiatan dan Kebutuhan Pendanaan					
					Keluaran Kegiatan		Hasil Kegiatan		Pagu Indikatif	
					Tolak Ukur	Target	Tolak Ukur	Target	2021	2022
			18	Penyusunan dan Penetapan Laporan Akuntabilitas Kinerja Instansi Pemerintah (LAKIP) Sekretariat Daerah	Jumlah dokumen LAKIP Setda yang tersusun	1 Dokumen	Persentase pemenuhan indikator SAKIP (Pelaporan dan Capaian Kinerja)	100 %	46.355.500,00	48.355.500,00
		27 PROGRAM PERUMUSAN KEBIJAKAN DAN KOORDINASI ADMINISTRATIF BIDANG PEMERINTAHAN UMUM (14 Keg)								
			001	Penegasan Batas Kecamatan, Desa/Kelurahan	Jumlah kegiatan pelaksanaan penegasan batas wilayah Kecamatan, Desa/Kelurahan	1 Kegiatan	Terlaksananya penegasan batas wilayah Kecamatan, Desa/Kelurahan	1 Kegiatan	100.000.000,00	100.000.000,00
			002	Pelaksanaan Pelimpahan Sebagian Kewenangan Kepala Daerah kepada Camat, Desa/Lurah	Jumlah pelaksanaan pelimpahan sebagian kewenangan Kepala Daerah kepada Camat, Desa/Lurah	1 Kegiatan	Tercapainya pelimpahan sebagian kewenangan Kepala Daerah kepada Camat, Desa/Lurah	1 %	100.000.000,00	100.000.000,00
			003	Peningkatan Kapasitas Sumber Daya Aparatur Kecamatan dan Desa	Pelaksanaan kegiatan peningkatan kapasitas aparatur kecamatan, Desa/Kelurahan	90 Orang	Aparat Kecamatan dan Kelurahan terampil dan cakap dalam melaksanakan tugas dan fungsinya	90 Orang	120.000.000,00	130.000.000,00
			004	Rapat Evaluasi Penyelenggaraan Pemerintah Kecamatan, Desa/Kelurahan	Pelaksanaan kegiatan peningkatan kapasitas aparatur Kecamatan, Desa dan Kelurahan	4 Kali	Jumlah Kecamatan, Kelurahan dan Desa yang melakukan koordinasi dalam hal penyelenggaraan Pemerintahan	9 Kecamatan	140.000.000,00	150.000.000,00
			005	Peningkatan Hubungan Perangkat daerah Kabupaten Sinjai dengan DPRD	Terwujudnya koordinasi antara Pemerintah Daerah dengan DPRD	42 Perangkat Daerah	Terwujudnya koordinasi antara Pemerintah Daerah dengan DPRD	42 Perangkat Daerah	90.000.000,00	110.000.000,00
			006	Pembentukan Kerjasama Antar Daerah, Lembaga dan Pihak Ketiga	Jumlah kerjasama anatara daerah, lembaga dan pihak ketiga	24 Kerjasama a	Tercapainya kerjasama antar daerah, lembaga dan pihak ketiga	24 Kerjasama	85.700.000,00	95.000.000,00
			007	Pelaksanaan Hari Jadi dan Hari Besar lainnya	Jumlah pelaksanaan peringatan Hari Jadi dan HUT	2 Jenis	Terwujudnya pelaksanaan peringatan Hari Jadi Sinjai dan HUT	2 Jenis	924.198.000,00	1.016.617.800,00

**RENCANA KERJA PEMERINTAH DAERAH (RKPD)  
KABUPATEN SINJAI 2021**

Kode Rekening				Nama Kegiatan	Indikator Kinerja Kegiatan dan Kebutuhan Pendanaan						
					Keluaran Kegiatan		Hasil Kegiatan		Pagu Indikatif		
					Tolak Ukur	Target	Tolak Ukur	Target	2021	2022	
					RI yang dilaksanakan		RI				
			008	Pembinaan Administrasi Dana Kelurahan	Jumlah Kelurahan yang difasilitasi dalam penggunaan administrasi dana Kelurahan	13 Kelurahan	Jumlah administrasi dana Kelurahan yang dikelola	13 Dokumen	95.000.000,00	95.000.000,00	
			009	Pengembangan Informasi Administrasi Pemerintahan Desa	Jumlah informasi administrasi Desa	67 Desa	Tersedianya Informasi administrasi Pemerintahan Desa	67 Desa	160.000.000,00	170.000.000,00	
			010	Rapat Koordinasi Terpadu Bidang Pemerintahan Umum Tingkat Kabupaten	Jumlah rapat koordinasi terpadu tingkat Kabupaten, Kecamatan dan Desa dan rapat koordinasi masalah Pemerintah Pusat, Provinsi dan Daerah lainnya	4 kali	Koordinasi dengan baik masalah-masalah bidang Pemerintahan dan terjalin komunikasi yang baik antar Pemerintah Kabupaten dengan Pemerintah Kab/Kota dan Pemerintah Kecamatan, Kel/Desa	4 Kali	210.000.000,00	220.000.000,00	
			011	penyebarluasan/Sosialisasi Peraturan Perundang-Undangan Penyelenggaraan Pemerintahan	Pelaksanaan sosialisasi Peraturan Perundang-Undangan penyelenggaraan pemerintahan	1 Kegiatan	Tercapainya sosialisasi Peraturan Perundang-Undangan penyelenggaraan pemerintahan	1 Kegiatan	100.000.000,00	100.000.000,00	
			012	Penyusunan dan Evaluasi Laporan Penyelenggaraan Pemerintahan Daerah (LPPD) dan RLPPD	Jumlah dokumen LPPD dan ILPPD Kabupaten Sinjai yang tersusun	1 Dokumen	Dokumen LPPD dan ILPPD Kabupaten Sinjai	1	352.118.600,00	387.330.400,00	
			013	Penyusunan laporan Keterangan Pertanggungjawaban (LKPJ) Kepala Daerah	Jumlah dokumen LKPJ Kepala Daerah yang tersusun	1 Dokumen	Terlaksananya penyusunan dokumen LKPJ	1	223.700.000,00	242.400.000,00	
			014	Penyusunan Standar Pelayanan Minimal (SPM)	Jumlah dokumen Standar Pelayanan Minimal bagi	15 Dokumen	Cakupan ketersediaan dokumen Standar Pelayanan Minimal bagi	15	130.000.000,00	140.000.000,00	

**RENCANA KERJA PEMERINTAH DAERAH (RKPD)  
KABUPATEN SINJAI 2021**

Kode Rekening				Nama Kegiatan	Indikator Kinerja Kegiatan dan Kebutuhan Pendanaan						
					Keluaran Kegiatan		Hasil Kegiatan		Pagu Indikatif		
					Tolak Ukur	Target	Tolak Ukur	Target	2021	2022	
					Perangkat Daerah		Perangkat Daerah				
28 PROGRAM PERUMUSAN KEBIJAKAN DAN KOORDINASI ADMINISTRATIF BIDANG KESRA DALAM PENINGKATAN MENTAL SPIRITUAL, SOSIAL DAN KEMASYARAKATAN (9 Keg)											
			001	Monitoring dan Evaluasi Bidang Kesra	Jumlah laporan hasil monitoring pengendalian dan evaluasi pelaporan bidang kesra	4 Dokumen	Tersedianya data dan laporan hasil rapat koordinasi bidang kesra	4 Dokumen	150.000.000,00	175.000.000,00	
			002	Safari Ramadhan	Terbentuknya Tim Safari Ramadhan Kabupaten Sinjai	120 Orang	Terlaksananya kegiatan Safari Ramadhan pada 9 Kecamatan	9 Kecamatan	215.000.000,00	215.000.000,00	
			003	Pengembangan Syiar Islam	Jumlah pelaksanaan kegiatan peningkatan dan pengembangan syiar islam mencakup pemberian insentif, Imam Mesjid, Imam Desa/Kelurahan, Guru Mengaji, Petugas Riayah, Petugas Muadzin dan Penjaga Makam serta operasional BAZNAS	12 Bulan	Cakupan pemberian insentif Imam Mesjid, Imam Desa/Kelurahan, Guru Mengaji, Petugas Riayah, Petugas Muadzin dan Penjaga Makam serta operasional BAZNAS	12 Bulan	6.500.000.000,00	6.500.000.000,00	
			005	Pelatihan Qari dan Qariah	Jumlah orang yang mengikuti pelatihan Qari dan Qariah	16 Orang	Cakupan ketersediaan Qari dan Qariah yang berkualitas dan siap berlomba pada STQ Provinsi	16 Orang	100.000.000,00	100.000.000,00	
			009	Pelaksanaan STQ Tingkat Kabupaten dan Mengikuti STQ Tingkat Provinsi Sulawesi Selatan	Terwujudnya pelaksanaan STQ Tingkat Kabupaten Sinjai dan keikutsertaan Khafilah Sinjai pada STQ Tingkat Provinsi	2 Kegiatan	Keikutsertaannya Khafilah STQ Sinjai pada STQ Tingkat Provinsi dan selanjutnya ke Tingkat Nasional	2 Kegiatan	400.000.000,00	0,00	

**RENCANA KERJA PEMERINTAH DAERAH (RKPD)  
KABUPATEN SINJAI 2021**

Kode Rekening				Nama Kegiatan	Indikator Kinerja Kegiatan dan Kebutuhan Pendanaan					
					Keluaran Kegiatan		Hasil Kegiatan		Pagu Indikatif	
					Tolak Ukur	Target	Tolak Ukur	Target	2021	2022
			010	Operasional Penyelenggaraan Haji Kabupaten Sinjai	Jumlah Jamaah yang mendapatkan proses pemberangkatan dan pemulangan Haji Kabupaten Sinjai dengan baik	250 Orang	Cakupan ketersediaan Jamaah Haji Kabupaten Sinjai	250 Orang	350.000.000,00	400.000.000,00
			014	Pelatihan Muballig dan Muballiqah Tingkat Kabupaten Sinjai	Jumlah peserta yang mengikuti pelatihan Muballiq dan Muballiqah Tingkat Kabupaten Sinjai	180 Orang	Tersedianya Muballiq dan Muballiqah yang siap pakai dalam kegiatan Safari Ramadhan	180 Orang	85.000.000,00	85.000.000,00
			015	Koordinasi Penyusunan Kebijakan/Regulasi di bidang Pendidikan dan Pemberdayaan Perempuan	Jumlah kebijakan/Regulasi di bidang pendidikan dan pemberdayaan perempuan	5 Produk	Cakupan ketersdeiaan kebijakan/Regulasi di bidang pendidikan dan pemberdayaan perempuan	5 Produk	150.000.000,00	150.000.000,00
			016	Koordinasi Penyusunan Kebijakan/Regulasi di bidang Keagamaan, sosial, dan Kesehatan	Jumlah kebijakan/Regulasi di bidang keagamaan, sosial dan kesehatan	4 Produk	Cakupan ketersediaan kebijakan/Regulasi di bidang keagamaan, sosial dan kesehatan	4 Produk	150.000.000,00	150.000.000,00
		29 PROGRAM PERUMUSAN KEBIJAKAN DAN KOORDINASI ADMINISTRATIF BIDANG PEREKONOMIAN (9 Keg)								
			001	Koordinasi Administratif bidang Perekonomian	JUmlah rapat-rapat koordinasi bidang ekonomi yang dilaksanakan	4 Kali	Tercapainya sinkronisasi program dan kegiatan Perangkat Daerah bidang perekonomian	1 Dokumen	165.000.000,00	175.000.000,00
			003	Koordinasi Pengawasan Pupuk dan Pestisida	Jumlah dokumen laporan hasil pemantauan setiap bulan dan akhir tahun	1 Dokumen	Terjaganya kebutuhan pupuk dan pestisida pada setiap musim tanam	12 Bulan	125.000.000,00	130.000.000,00
			005	Pengendalian Inflasi Daerah	Jumlah dokumen laporan hasil pemantauan pengendalian setiap bulannya	1 Dokumen	Terkendalnya laju inflasi di daerah yang tertuang dalam laporan akhir tahun	4 Laju inflasi	165.000.000,00	170.000.000,00

**RENCANA KERJA PEMERINTAH DAERAH (RKPD)  
KABUPATEN SINJAI 2021**

Kode Rekening				Nama Kegiatan	Indikator Kinerja Kegiatan dan Kebutuhan Pendanaan					
					Keluaran Kegiatan		Hasil Kegiatan		Pagu Indikatif	
					Tolak Ukur	Target	Tolak Ukur	Target	2021	2022
			007	Pembinaan dan Pengawasan Terpadu Terhadap Lembaga Keuangan Mikro	Jumlah LKM yang dibina dan diawasi	149 LKM	Jumlah laporan perkembangan evaluasi Lembaga Keuangan Mikro	1 Dokumen	120.000.000,00	125.000.000,00
			008	Monitoring Fisik dan Keuangan Dana Bagi Hasil Cukai Hasil Tembakau	Jumlah dokumenpelaksanaan monitoring fisik dan keuangan	1 Dokumen	Cakupan ketersediaan dokumen hasil penggunaan DBH-CHT	1 Dokumen	160.000.000,00	165.000.000,00
			009	Monitoring dan Evaluasi Pelaksanaan Tim Percepatan Akses Keuangan Daerah (TPAKD)	Peningkan indeks inklusi dan literasi keuangan daerah	70 %	Tercapainya target inklusif keuangan	70 %	125.000.000,00	130.000.000,00
			011	Koordinasi dan Penyusunan dan Kebijakan di bidang Investasi dan BUMD	Jumlah kebijakan/Regulasi di bidang investasi dan BUMD	2 Produk	Cakupan ketersediaan kebijakan/Regulasi di bidang investasi dan BUMD	2 Produk	110.000.000,00	120.000.000,00
			012	Koordinasi dan Penyusunan Kebijakn di bidang Pertanian	Jumlah kebijakan/Regulasi di bidang pertanian	2 Produk	Cakupan ketersediaan kebijaka/Regulasi di bidang pertanian	2 Produk	110.000.000,00	120.000.000,00
			013	Koordinasi dan Penyusunan Kebijakan di bidang Perindustrian, Perdagangan, Koperasi UMKM, Tenaga Kerja dan ESDM	Jumlah kebijakan/Regulasi di bidang perindustrian, perdagangan, koperasi UMKM, tenaga kerja dan ESDM	2 Produk	Cakupan ketersediaan kebijakan/Regulasi di bidang perindustrian, perdagangan, koperasi UMKM, tenaga kerja dan ESDM	2 Produk	110.000.000,00	120.000.000,00
30 PROGRAM PERUMUSAN KEBIJAKAN DAN KOORDINASI ADMINISTRATIF BIDANG PEMBANGUNAN (7 Keg)										
			001	Koordinasi Pelaksanaan Program/Kegiatan Pembangunan Daerah	Terselenggaranya koordinasi pelaksanaan program/kegiatan pembangunan di daerah dan instansi terkait	12 Laporan	Terwujudnya kegiatan pembangunan yang terpadu dan sinkron terhadap perencanaan pembangunan daerah	100 %	174.000.000,00	174.000.000,00
			002	Penyusunan Standar Satuan	Jumlah dokumen Standar	1	Cakupan ketersediaan dokumen	1 Dokumen	75.000.000,00	75.000.000,00

**RENCANA KERJA PEMERINTAH DAERAH (RKPD)  
KABUPATEN SINJAI 2021**

Kode Rekening				Nama Kegiatan	Indikator Kinerja Kegiatan dan Kebutuhan Pendanaan						
					Keluaran Kegiatan		Hasil Kegiatan		Pagu Indikatif		
					Tolak Ukur	Target	Tolak Ukur	Target	2021	2022	
				Harga	Satuan Harga yang tersusun	Dokumen	Standar Satuan Harga				
			004	Penyusunan Dokumen Pengendalian Pembangunan	Jumlah dokumen pengendalian pembangunan Kabupaten Sinjai yang tersusun	12 Dokumen	Tersedianya data dan informasi kegiatan pembangunan yang akurat dan akuntabel sebagai bahan evaluasi dan perencanaan program/kegiatan pembangunan	100 %	120.000.000,00	120.000.000,00	
			005	Evaluasi Percepatan Realisasi Anggaran Daerah	Tersusunnya data pengelolaan anggaran SKPD dalam sistem monitoring evaluasi pengawasan realisasi anggaran daerah Kabupaten Sinjai dalam sistem TEPR	12 Bulan	Tersedianya laporan realisasi anggaran daerah Kabupaten Sinjai	12 Laporan	126.500.000,00	126.500.000,00	
			006	Penyusunan dan Sosialisasi Kebijakan Pelaksanaan Pembangunan	Jumlah pedoman umum dan petunjuk teknis kebijakan pelaksanaan pembangunan	1 Dokumen	Terlaksananya sosialisasi dan tersedianya pedoman umum/petunjuk teknis kebijakan pelaksanaan pembangunan	200 Orang	143.000.000,00	143.500.000,00	
			007	Pemantauan Proyek- Proyek Pembangunan	Jumlah dokumen proyek-proyek pemantauan pembangunan	9 Dokumen /Laporan	Tersedianya dokumen hasil pemantauan proyek pembangunan	9 Dokumen/Lap oran	73.000.000,00	73.000.000,00	
			008	Penyusunan Analisis Standar Belanja	Jumlah dokumen Analisis Standar Belanja yang tersusun	1 Dokumen	cakupan ketersediaan dokumen Analisis Standar Belanja	1 Dokumen	300.000.000,00	300.000.000,00	
			31 PROGRAM PERUMUSAN KEBIJAKAN DAN KOORDINASI ADMINISTRATIF BIDANG PENGADAAN BARANG/ JASA (4 Keg)								
			001	Penyelenggaraan dan Layanan Pengadaan Barang dan Jasa	JUmlah dokumen PBJP pada unit kerja pengadaan barang/jasa pemerintah melalui sistem secara elektronik	12 Dokumen	Jumlah paket pengadaan barang dan jasa yang telah dilelang	100 %	515.000.000,00	515.000.000,00	

**RENCANA KERJA PEMERINTAH DAERAH (RKPD)  
KABUPATEN SINJAI 2021**

Kode Rekening				Nama Kegiatan	Indikator Kinerja Kegiatan dan Kebutuhan Pendanaan					
					Keluaran Kegiatan		Hasil Kegiatan		Pagu Indikatif	
					Tolak Ukur	Target	Tolak Ukur	Target	2021	2022
			002	Pelaksanaan Tata Kelola Administrasi Pengelolaan Barang dan Jasa	Terlaksananya tata kelola pengadaan barang/jasa pemerintah	12 Laporan	Jumlah dokumen pengadaan barang/jasa yang terintegrasi dan dilaksanakan	100 %	150.000.000,00	150.000.000,00
			005	Pembinaan Advokasi Pengadaan Barang dan Jasa	Terlaksananya penyelesaian sanggah dan aduan pengadaan barang dan jasa	100 %	Tersedianya layanan penyelesaian sanggah dan aduan pengadaan barang dan jasa	100 %	100.000.000,00	100.000.000,00
			006	Sosialisasi Peraturan Pengadaan Barang dan Jasa dan e-Procurement	Jumlah peserta sosialisasi peraturan unit kerja dan e-procurement	180 Orang	JUmlah peserta yang paham hasil sosialisasi peraturan unit kerja pengadaan dan e-procurement	180 Orang	80.000.000,00	80.000.000,00
3.01.03.02 Sekretariat DPRD (49 Keg)										
	00 Rutin (38 Keg)									
	01 PROGRAM PELAYANAN PERKANTORAN (33 Keg)									
			002	Penyediaan jasa komunikasi, sumber daya air dan listrik	Waktu pemenuhan jasa komunikasi, sumber daya air dan listrik	12 Bulan	Cakupan ketersediaan biaya jasa komunikasi, sumber daya air, telepon, listrik dan TV kabel	100 %	480.504.000,00	552.500.000,00
			005	Penyediaan Jasa jaminan barang milik daerah	Jumlah barang milik daerah	16 Unit	Cakupan ketersediaan jasa jaminan barang milik daerah	100 %	189.668.000,00	208.635.000,00
			006	Penyediaan jasa pemeliharaan dan perizinan kendaraan dinas/operasional	Jumlah kendaraan dinas/operasional yang mendapatkan pengesahan kelengkapan	35 Unit	Cakupan kendaraan dinas/operasional roda 4 dan roda 2 yang memiliki izin	100 %	29.000.000,00	31.000.000,00
			008	Penyediaan jasa kebersihan kantor	Waktu pemenuhan penyediaan jasa kebersihan kantor	12 Bulan	Cakupan ketersediaan jasa kebersihan kantor	100 %	93.500.000,00	95.000.000,00
			012	Penyediaan komponen instalasi listrik/penerangan bangunan kantor	Waktu pemenuhan penyediaan komponen instalasi listrik/ penerangan bangunan kantor	12 Bulan	Cakupan ketersediaan komponen instalasi listrik/penerangan bangunan kantor yang disediakan	100 %	50.000.000,00	53.000.000,00

**RENCANA KERJA PEMERINTAH DAERAH (RKPD)  
KABUPATEN SINJAI 2021**

Kode Rekening				Nama Kegiatan	Indikator Kinerja Kegiatan dan Kebutuhan Pendanaan					
					Keluaran Kegiatan		Hasil Kegiatan		Pagu Indikatif	
					Tolak Ukur	Target	Tolak Ukur	Target	2021	2022
			015	Penyediaan bahan bacaan peraturan perundang-undangan	Waktu penyediaan Bahan Bacaan Peraturan Perundang-Undangan	12 Bulan	Cakupan ketersediaan Bahan Bacaan dan Peraturan Perundang-Undangan	100 %	241.975.000,00	266.173.000,00
			019	Pelayanan administrasi kesekretariatan	Waktu pemenuhan pelayanan administrasi kesekretariatan	12 Bulan	Cakupan ketersediaan administrasi kesekretariatan perkantoran	100 %	294.000.000,00	296.000.000,00
			022	Rapat-rapat koordinasi dan konsultasi Dalam dan keluar daerah	Waktu pemenuhan koordinasi dan konsultasi dalam dan luar daerah	12 Bulan	Cakupan pelaksanaan koordinasi dan konsultasi dalam dan keluar daerah	100 %	5.650.000.000,00	7.200.000.000,00
			024	Pelayanan Administrasi Perjalanan Dinas	Jumlah laporan administrasi perjalanan dinas	12 Laporan	Cakupan ketersediaan laporan administrasi perjalanan dinas	100 %	55.000.000,00	55.000.000,00
			027	Pelayanan Jasa Kehumasan	Waktu pelayanan jasa kehumasan	12 Bulan	Cakupan ketersediaan berita yang terpublikasikan	100 %	1.429.697.000,00	1.451.667.000,00
			031	Pelayanan jasa jaminan pemeliharaan kesehatan pimpinan dan anggota DPRD	Jumlah pimpinan dan anggota DPRD yang memperoleh jasa jaminan pemeliharaan kesehatan	30 Orang	Cakupan ketersediaan jaminan pemeliharaan kesehatan pimpinan dan anggota DPRD	100 %	58.500.000,00	63.000.000,00
			032	Penyediaan Belanja Rumah Tangga Pimpinan DPRD	Waktu pemenuhan kebutuhan rumah tangga pimpinan DPRD	12 Bulan	Cakupan ketersediaan kebutuhan rumah tangga pimpinan DPRD	100 %	672.000.000,00	672.000.000,00
			033	Keprotokoleran penyelenggaraan kegiatan sekretariat DPRD	Waktu fasilitasi tugas pimpinan dan anggota DPRD	12 Bulan	Cakupan pelaksanaan fasilitasi tugas pimpinan dan anggota DPRD	100 %	158.492.000,00	164.342.000,00
			034	Pengelolaan maintenance dan konten website sekretariat DPRD	Jumlah Berita yang terpublikasikan diwebsite	144 Berita	Cakupan ketersediaan konten website sekretariat DPRD	100 %	32.828.000,00	36.111.000,00
			038	Penyusunan dan pengelolaan aset barang/jasa Perangkat Daerah	Jumlah laporan barang dan jasa yang dikelola	12 Laporan	Peningkatan manajemen pengelolaan barang dan jasa	12 Laporan	75.000.000,00	75.000.000,00
			044	Pengadaan Kendaraan Dinas /	Jumlah kendaraan dinas	3 Unit	Cakupan ketersediaan kendaraan	100 %	2.500.000.000,00	0,00

**RENCANA KERJA PEMERINTAH DAERAH (RKPD)  
KABUPATEN SINJAI 2021**

Kode Rekening				Nama Kegiatan	Indikator Kinerja Kegiatan dan Kebutuhan Pendanaan					
					Keluaran Kegiatan		Hasil Kegiatan		Pagu Indikatif	
					Tolak Ukur	Target	Tolak Ukur	Target	2021	2022
				Operasional	/operasional yang tersedia		dinas/operasional		0	
			045	Pengadaan perlengkapan rumah jabatan/dinas	Jumlah perlengkapan dan peralatan rumah jabatan/dinas yang disediakan	20 Unit	Cakupan ketersediaan perlengkapan dan peralatan rumah jabatan/dinas	100 %	198.783.000,00	206.310.000,00
			046	Pengadaan Perlengkapan gedung kantor	Jumlah perlengkapan gedung kantor yang tersedia	20 Unit	Cakupan perlengkapan gedung kantor dalam kondisi baik	100 %	250.000.000,00	200.000.000,00
			047	Pengadaan peralatan rumah jabatan/dinas	Jumlah peralatan rumah jabatan/dinas yang tersedia	3 Unit	Cakupan persediaan peralatan rumah jabatan/dinas	100 %	45.000.000,00	0,00
			048	Pengadaan peralatan gedung kantor	Jumlah peralatan gedung kantor yang tersedia	15 Unit	Cakupan ketersediaan peralatan gedung kantor	100 %	750.000.000,00	500.000.000,00
			049	Pengadaan mebeleur	Jumlah mebeleur yang tersedia	8 Unit	Cakupan ketersediaan mebeleur	100 %	200.000.000,00	180.000.000,00
			051	Pengadaan Instalasi Listrik	Jumlah instalasi listrik yang tersedia	1 Paket	Cakupan ketersediaan instalasi listrik	100 %	150.000.000,00	0,00
			057	Pemeliharaan rutin/berkala rumah jabatan	Jumlah rumah jabatan yang dipelihara	3 Unit	Cakupan peningkatan kerja dengan dukungan rumah jabatan yang baik	100 %	100.000.000,00	75.000.000,00
			059	Pemeliharaan rutin / berkala gedung kantor	Jumlah gedung kantor yang dipelihara	1 Unit	Cakupan peningkatan kerja dengan dukungan gedung kantor yang baik	100 %	187.800.000,00	190.520.000,00
			061	Pemeliharaan rutin / berkala kendaraan dinas/operasional	Jumlah kendaraan dinas/operasional dalam kondisi baik dan siap pakai	38 Unit	Cakupan pemenuhan kendaraan dinas/operasional dalam kondisi baik dan siap pakai	100 %	475.000.000,00	575.000.000,00
			062	Pemeliharaan perlengkapan rumah jabatan/dinas	Jumlah perlengkapan rumah jabatan/dinas yang dipelihara	58 Unit	Cakupan peningkatan kerja dengan dukungan perlengkapan rumah jabatan yang baik	100 %	89.050.000,00	94.810.000,00
			063	Pemeliharaan rutin/berkala perlengkapan gedung kantor	Jumlah perlengkapan gedung kantor yang dipelihara	52 unit	Cakupan peningkatan kerja dengan dukungan perlengkapan gedung kantor yang baik	100 %	201.968.000,00	213.580.000,00

**RENCANA KERJA PEMERINTAH DAERAH (RKPD)  
KABUPATEN SINJAI 2021**

Kode Rekening				Nama Kegiatan	Indikator Kinerja Kegiatan dan Kebutuhan Pendanaan					
					Keluaran Kegiatan		Hasil Kegiatan		Pagu Indikatif	
					Tolak Ukur	Target	Tolak Ukur	Target	2021	2022
			065	Pemeliharaan rutin/berkala peralatan gedung kantor	Jumlah peralatan gedung kantor yang dipelihara	65 Unit	Cakupan peningkatan kerja dengan dukungan peralatan gedung kantor yang baik	100 %	42.000.000,00	45.000.000,00
			070	Rehabilitasi sedang/berat rumah jabatan	Jumlah Unit rumah jabatan yang direhab	1 Unit	Cakupan ketersediaan rumah jabatan dalam kondisi baik	100 %	100.000.000,00	0,00
			072	Rehabilitasi sedang/berat gedung kantor	Jumlah Unit Gedung Kantor yang direhab	1 Unit	Cakupan ketersediaan gedung kantor dalam kondisi baik	100 %	250.000.000,00	250.000.000,00
			078	Pengadaan pakaian dinas beserta perlengkapannya	Jumlah pakaian dinas beserta perlengkapannya yang tersedia	150 Pasang	Cakupan ketersediaan pakaian dinas beserta perlengkapannya	100 %	225.000.000,00	225.000.000,00
			081	Pengadaan pakaian khusus hari-hari tertentu	Jumlah pakaian khusus hari-hari tertentu yang tersedia	30 Pasang	Cakupan ketersediaan pakaian khusus hari-hari tertentu	100 %	115.000.000,00	163.000.000,00
			096	Bimbingan teknis implementasi peraturan perundang-undangan	Jumlah aparatur yang mengikuti bimbingan teknis implementasi peraturan perundang-undangan	24 Orang	Cakupan pelayanan dalam implementasi perundang-undangan	100 %	350.000.000,00	375.000.000,00
		02 PROGRAM PELAPORAN KINERJA (5 Keg)								
			001	Pelaporan Laporan Capaian kinerja dan ikhtisar realisasi kinerja SKPD	Jumlah laporan capaian kinerja dan ikhtisar realisasi kinerja SKPD	12 Laporan	Cakupan ketersediaan laporan capaian kinerja dan ikhtisar realisasi kinerja SKPD yang disusun setiap bulan	100 %	82.287.000,00	90.516.000,00
			009	Penyusunan dokumen perencanaan perangkat daerah	Jumlah Dokumen perencanaan SKPD	9 Dokumen	Cakupan ketersediaan dokumen perencanaan perangkat daerah	100 %	88.000.000,00	93.102.000,00
			013	Penyusunan Pelaporan Keuangan Semesteran dan Akhir Tahun	Jumlah laporan keuangan semesteran dan akhir tahun	3 Dokumen	Cakupan ketersediaan laporan keuangan semesteran dan akhir tahun yang disusun	100 %	29.851.000,00	32.012.000,00

**RENCANA KERJA PEMERINTAH DAERAH (RKPD)  
KABUPATEN SINJAI 2021**

Kode Rekening				Nama Kegiatan	Indikator Kinerja Kegiatan dan Kebutuhan Pendanaan					
					Keluaran Kegiatan		Hasil Kegiatan		Pagu Indikatif	
					Tolak Ukur	Target	Tolak Ukur	Target	2021	2022
			016	Penyusunan pelaporan pertanggungjawaban Keuangan	Jumlah Dokumen pelaporan pertanggungjawaban keuangan	12 Dokumen	Cakupan ketersediaan dokumen pelaporan pertanggungjawaban keuangan	100 %	335.566.000,00	375.690.000,00
			021	Penatausahaan administrasi gaji pimpinan dan anggota DPRD	Jumlah laporan penatausahaan administrasi gaji pimpinan dan anggota DPRD	12 Laporan	Cakupan ketersediaan laporan administrasi gaji pimpinan dan anggota DPRD	100 %	67.000.000,00	69.000.000,00
03 Sekretariat DPRD (11 Keg)										
		15 PROGRAM PENINGKATAN KAPASITAS LEMBAGA DEWAN PERWAKILAN RAKYAT DAERAH (11 Keg)								
			001	Pembahasan Rancangan Peraturan Perundang-Undangan	Jumlah Ranperda yang dibahas	10 Ranperda	Cakupan Ranperda yang mendapat persetujuan bersama	100 %	1.067.875.000,00	1.134.268.000,00
			002	Hearing/dialog dan koordinasi dengan pejabat pemerintah daerah dan tokoh masyarakat/tokoh agama	Jumlah hearing/dialog dan koordinasi dengan pejabat pemerintah daerah dan tokoh masyarakat/tokoh agama	36 Kali	Cakupan pelaksanaan hearing/dialog dan koordinasi dengan pejabat pemerintah daerah tokoh masyarakat/ tokoh agama	100 %	179.821.000,00	222.812.000,00
			003	Rapat-rapat alat kelengkapan Dewan	Jumlah rapat-rapat alat kelengkapan dewan	80 Kali	Tersedianya rencana kerja tahunan pada setiap alat-alat kelengkapan DPRD	100 %	882.000.000,00	925.000.000,00
			004	Rapat-rapat Paripurna	Jumlah Rapat-rapat Paripurna	22 Kali	Cakupan pelaksanaan rapat-rapat paripurna	100 %	353.613.000,00	371.290.000,00
			005	Reses	Jumlah pimpinan dan anggota DPRD yang melaksanakan reses	90 Orang	Cakupan ketersediaan laporan reses pimpinan dan anggota DPRD	100 %	826.875.000,00	868.218.000,00
			007	Peningkatan kapasitas Pimpinan dan Anggota DPRD	Jumlah peserta yang mengikuti peningkatan kapasitas pimpinan dan anggota DPRD	180 orang	Cakupan pelayanan dalam orientasi dan bimbingan teknis	100 %	2.383.595.000,00	2.502.775.000,00

**RENCANA KERJA PEMERINTAH DAERAH (RKPD)  
KABUPATEN SINJAI 2021**

Kode Rekening				Nama Kegiatan	Indikator Kinerja Kegiatan dan Kebutuhan Pendanaan					
					Keluaran Kegiatan		Hasil Kegiatan		Pagu Indikatif	
					Tolak Ukur	Target	Tolak Ukur	Target	2021	2022
			008	Sosialisasi Rancangan Peraturan Perundang-Undangan	Jumlah Sosialisasi rancangan peraturan perundang-undangan	1 Kali	Cakupan pelaksanaan sosialisasi peraturan perundang-undangan	100 %	29.562.000,00	32.940.000,00
			009	Penyusunan Perda Inisiatif Dewan	Jumlah Perda Inisiatif dewan yang dibahas	1 Ranperda Inisiatif	Cakupan Perda Inisitif dewan yang mendapatkan persetujuan bersama	100 %	287.603.000,00	304.983.000,00
			011	Penunjang Kegiatan Badan Pembentukan Peraturan Daerah	Jumlah Dokumen hasil rapat badan Pembentukan Peraturan Daerah	4 Dokumen	Cakupan ketersediaan dokumen hasil rapat Badan Pembentukan Peraturan Daerah	100 %	758.274.000,00	790.187.000,00
			012	Penunjang Kegiatan Fraksi-Fraksi DPRD	Jumlah rapat-rapat fraksi DPRD	96 Kali	Cakupan rapat-rapat fraksi DPRD	100 %	352.800.000,00	370.440.000,00
			013	Rapat Pansus/Panja DPRD	Jumlah dokumen hasil rapat pansus/panja DPRD	2 Dokumen	Cakupan ketersediaan dokumen Pansus/panja DPRD	100 %	661.500.000,00	694.575.000,00
3.01.04.01 Badan Pengelola Keuangan dan Aset Daerah (49 Keg)										
	00 Rutin (20 Keg)									
		01 PROGRAM PELAYANAN PERKANTORAN (17 Keg)								
			002	Penyediaan Jasa Komunikasi, Sumber Daya Air dan Listrik	Waktu Pemenuhan Jasa Komunikasi, Sumber Daya Air dan Listrik Dalam Setahun	12 Bulan	Cakupan Ketersediaan Biaya Jasa Komunikasi, Air dan Listrik	100 %	219.300.000,00	219.300.000,00
			006	Penyediaan jasa pemeliharaan dan perizinan kendaraan dinas/operasional	Jumlah Kendaraan dinas/operasional yang mendapatkan pengesahan kelengkapan	27 Unit	Cakupan kendaraan dinas/operasiona yang memiliki izin	100 %	13.500.000,00	13.500.000,00
			008	Penyediaan jasa kebersihan kantor	Waktu Pemenuhan Penyediaan Jasa Kebersihan Kantor	12 Bulan	Cakupan ketersediaan jasa kebersihan kantor	100 %	35.000.000,00	35.000.000,00

**RENCANA KERJA PEMERINTAH DAERAH (RKPD)  
KABUPATEN SINJAI 2021**

Kode Rekening				Nama Kegiatan	Indikator Kinerja Kegiatan dan Kebutuhan Pendanaan					
					Keluaran Kegiatan		Hasil Kegiatan		Pagu Indikatif	
					Tolak Ukur	Target	Tolak Ukur	Target	2021	2022
			012	Penyediaan Komponen Instalasi Listrik/Penerangan Bangunan Kantor	Waktu Pemenuhan Penyediaan Komponen Instalasi Listrik/Penerangan Bangunan Kantor yang disediakan	12 Bulan	Listrik/Penerangan Bangunan Kantor yang disediakan	100 %	3.900.000,00	3.900.000,00
			015	Penyediaan Bahan Bacaan dan Peraturan Perundang-undangan	Waktu Penyediaan Bahan Bacaan dan Peraturan Perundang - Undangan	12 Bulan	Terwujudnya Peningkatan Pengetahuan aparatur akan informasi dan perundang - undangan	12 Bulan	10.500.000,00	10.500.000,00
			019	Penyediaan Administrasi Kesekretariatan	Waktu Pemenuhan Penyediaan Administrasi Kesekretariatan	12 Bulan	Cakupan Ketersediaan Jasa Administrasi Kesekretariatan	12 Bulan	110.000.000,00	110.000.000,00
			020	Pengelolaan Keuangan SKPD	Jumlah Dokumen Administrasi Keuangan	12 Dokumen	Tersedianya Dokumen Administrasi Keuangan Tepat Waktu	12 Dokumen	84.875.000,00	84.875.000,00
			022	Rapat-rapat koordinasi dan konsultasi dalam dan luar daerah	Persentase Pemenuhan Kebutuhan Koordinasi dan Konsultasi dalam dan luar daerah	100 %	Terlaksananya Kegiatan Koordinasi dan Konsultasi dalam dan luar daerah	12 Bulan	350.000.000,00	350.000.000,00
			023	Penataan Administrasi Kepegawaian	Waktu Pemenuhan Administrasi Kepegawaian	12 Bulan	Cakupan Ketersediaan Laporan Administrasi Kepegawaian	100 %	42.000.000,00	42.000.000,00
			046	Pengadaan perlengkapan gedung kantor	Jumlah perlengkapan gedung kantor yang tersedia	11 Unit	Cakupan ketersediaan perlengkapan gedung kantor	100 %	95.000.000,00	95.000.000,00
			048	Pengadaan peralatan gedung kantor	Jumlah peralatan gedung kantor yang tersedia	6 Unit	Cakupan ketersediaan peralatan gedung kantor	100 %	115.000.000,00	115.000.000,00
			049	Pengadaan Mebeleur	Terwujudnya Mebeleur Kantor	2 Paket	Terwujudnya Kelancaran Pelaksanaan Pelayanan Administrasi Kantor	100 %	45.000.000,00	45.000.000,00

**RENCANA KERJA PEMERINTAH DAERAH (RKPD)  
KABUPATEN SINJAI 2021**

Kode Rekening				Nama Kegiatan	Indikator Kinerja Kegiatan dan Kebutuhan Pendanaan					
					Keluaran Kegiatan		Hasil Kegiatan		Pagu Indikatif	
					Tolak Ukur	Target	Tolak Ukur	Target	2021	2022
			059	Pemeliharaan rutin/berkala gedung kantor	Jumlah Gedung Kantor yang dipelihara rutin/berkala	1 Gedung	Terwujudnya Peningkatan kerja dengan dukungan kantor yang baik	100 %	13.000.000,00	13.000.000,00
			061	Pemeliharaan rutin/berkala kendaraan dinas/operasional	Jumlah dan Jenis Kendaraan dinas/operasional dalam kondisi baik dan siap pakai	27 Unit	Terwujudnya kendaraan dinas/operasional dalam kondisi baik dan siap pakai	100 %	123.000.000,00	123.000.000,00
			063	Pemeliharaan rutin/berkala perlengkapan gedung kantor	Jumlah perlengkapan gedung kantor yang dipelihara	12 Unit	Terwujudnya Peningkatan kerja dengan dukungan perlengkapan kantor yang baik	100 %	8.300.000,00	8.300.000,00
			065	Pemeliharaan rutin/berkala peralatan gedung kantor	Jumlah Peralatan gedung kantor yang dipelihara	25 Unit	Terwujudnya peningkatan kerja dengan dukungan peralatan gedung kantor yang baik	100 %	16.120.000,00	16.120.000,00
			096	Bimbingan Teknis Implementasi Peraturan Perundang-Undangan	Jumlah Aparatur yang mengikuti bimbingan teknis implementasi peraturan perundang - undangan	21 Orang	Meningkatnya pemahaman peserta bimbingan teknis dalam implementasi perundang - undangan	21 Orang	169.500.000,00	169.500.000,00
02 PROGRAM PELAPORAN KINERJA (3 Keg)										
			001	Penyusunan Laporan Capaian Kinerja dan Ikhtisar Realisasi Kinerja SKPD	Jumlah Laporan Capaian Kinerja dan Ikhtisar Realisasi Kinerja SKPD	2 Dokumen	Cakupan Dokumen Capaian Kinerja dan ikhtisar realisasi kinerja	2 Dokumen	7.200.000,00	7.200.000,00
			004	Penyusunan pelaporan keuangan SKPD	Jumlah Laporan Keuangan Semesteran dan Akhir Tahun yang disusun	2 Laporan	Cakupan Ketersediaan Laporan Keuangan Semesteran dan Akhir Tahun	2 Laporan	28.000.000,00	28.000.000,00
			009	Penyusunan Dokumen Perencanaan SKPD	Jumlah Dokumen Perencanaan SKPD	5 Dokumen	Cakupan Ketersediaan Rencana Kerja dan penganggaran untuk SKPD	5 Dokumen	52.000.000,00	52.000.000,00
04 Keuangan (29 Keg)										
17 PROGRAM PENINGKATAN DAN PENGEMBANGAN PENGELOLAAN KEUANGAN DAERAH (29 Keg)										

**RENCANA KERJA PEMERINTAH DAERAH (RKPD)  
KABUPATEN SINJAI 2021**

Kode Rekening				Nama Kegiatan	Indikator Kinerja Kegiatan dan Kebutuhan Pendanaan					
					Keluaran Kegiatan		Hasil Kegiatan		Pagu Indikatif	
					Tolak Ukur	Target	Tolak Ukur	Target	2021	2022
			005	Asistensi Laporan Keuangan SKPD	Jumlah Laporan Keuangan SKPD yang Diasistensi	42 Entitas Akuntansi	Cakupan ketersediaan laporan keuangan SKPD yang diasistensi	1 Kali	48.995.010,00	48.995.010,00
			006	Rekonsiliasi Pelaporan Aset	Jumlah Laporan Rekonsiliasi Pelaporan Aset	42 Entitas Akuntansi	Cakupan Ketersediaan Laporan Rekonsiliasi Pelaporan Aset	80 %	76.890.360,00	76.890.360,00
			007	Penyusunan Regulasi Pengelolaan Keuangan dan Aset Daerah	Regulasi Pengelolaan Keuangan dan Aset Daerah	2 Dokumen	Peningkatan Pemahaman Tentang Regulasi Pengelolaan Keuangan dan Aset Daerah	42 OPD	126.836.400,00	126.836.400,00
			008	Penyusunan rancangan peraturan daerah tentang Perubahan APBD	Jumlah Dokumen Peraturan Daerah tentang Perubahan APBD	1 Dokumen	Cakupan Ketersediaan Dokumen Peraturan Daerah tentang perubahan APBD	1 Dokumen	141.642.200,00	141.642.200,00
			009	Penyusunan rancangan peraturan Bupati tentang Penjabaran Perubahan APBD	Jumlah Dokumen Peraturan Bupati tentang penjabaran perubahan APBD	1 Dokumen	SKPD yang Menyusun DPA SKPD Sesuai dengan penjabaran perubahan APBD	42 OPD	237.037.484,00	237.037.484,00
			010	Penyusunan rancangan peraturan daerah tentang pertanggungjawaban pelaksanaan APBD	Jumlah Dokumen Peraturan Daerah Tentang Pertanggungjawaban Pelaksanaan APBD	1 Dokumen	Tingkat Realisasi Pertanggungjawaban Pengelolaan Keuangan SKPD	42 OPD	137.925.000,00	137.925.000,00
			011	Penyusunan rancangan peraturan Bupati tentang penjabaran pertanggungjawaban pelaksanaan APBD	Jumlah Dokumen Peraturan Bupati tentang penjabaran pertanggungjawaban pelaksanaan APBD	1 Dokumen	Tingkat realisasi pertanggungjawaban pengelola keuangan SKPD	42 OPD	210.960.000,00	210.960.000,00
			012	Penatausahaan Adminstrasi Gaji	Jumlah Dokumen Administrasi Gaji	12 Dokumen	Cakupan Ketersediaan Dokumen Administrasi Gaji	12 Dokumen	112.150.000,00	112.150.000,00
			013	Monitoring dan Evaluasi Laporan Pertanggungjawaban Keuangan SKPD	Terlaksananya Kegiatan Monitoring dan Evaluasi Laporan Pertanggungjawaban Keuangan SKPD	12 Bulan	Terwujudnya Kegiatan Monitoring dan Evaluasi Laporan Pertanggungjawaban keuangan SKPD	12 Bulan	67.935.000,00	67.935.000,00

**RENCANA KERJA PEMERINTAH DAERAH (RKPD)  
KABUPATEN SINJAI 2021**

Kode Rekening				Nama Kegiatan	Indikator Kinerja Kegiatan dan Kebutuhan Pendanaan					
					Keluaran Kegiatan		Hasil Kegiatan		Pagu Indikatif	
					Tolak Ukur	Target	Tolak Ukur	Target	2021	2022
			014	Penyusunan Rancangan Peraturan Daerah Tentang APBD	Jumlah Dokumen Rancangan Peraturan Daerah Tentang APBD	1 Dokumen	Cakupan Ketersediaan Dokumen Rancangan Peraturan Daerah Tentang APBD	1 Dokumen	122.117.170,00	122.117.170,00
			016	Penyusunan Laporan Keuangan Semesteran	Jumlah laporan keuangan semesteran yang disusun	3 Laporan	Cakupan ketersediaan laporan keuangan semesteran	75 %	106.080.000,00	106.080.000,00
			017	Penyusunan Laporan Keuangan Pemerintah Daerah	Jumlah Laporan Keuangan Pemerintah Daerah yang disusun	1 Laporan	Cakupan ketersediaan laporan keuangan pemerintah daerah	1 Laporan	72.500.000,00	72.500.000,00
			018	Pengendalian Administrasi APBD ( Asistensi DPA dan DPPA)	Jumlah Dokumen APBD Yang Diasistensi	44 Dokumen	Cakupan Ketersediaan Dokumen APBD Yang Diasistensi	44 Dokumen	29.405.000,00	29.405.000,00
			019	Penyusunan Rancangan Peraturan Bupati tentang Penjabaran APBD	Jumlah Dokumen Peraturan Bupati Tentang Penjabaran APBD	1 Dokumen	SKPD yang Menyusun DPA SKPD Sesuai Dengan Penjabaran APBD	42 OPD	215.952.234,00	215.952.234,00
			031	Laporan Harian Saldo Kas	Jumlah Laporan Harian Saldo Kas	12 Laporan	Cakupan Ketersediaan Laporan Harian Saldo Kas	12 Bulan	53.570.000,00	53.570.000,00
			034	Pengelolaan Tuntutan Ganti Rugi Keuangan dan Barang Daerah	Jumlah Dokumen Pengelolaan Tuntutan Ganti Rugi Keuangan dan Barang Daerah	12 Dokumen	Rekomendasi Atas Tuntutan Ganti Rugi Keuangan dan Barang Milik Daerah	12 Bulan	79.005.000,00	79.005.000,00
			035	Pengamanan Barang Milik Daerah	Jumlah Barang Milik Daerah Yang Diamankan	100 %	Terwujudnya Keamanan Barang Milik Daerah	100 %	128.137.000,00	128.137.000,00
			036	Pemeliharaan Aplikasi Sistem Informasi Keuangan Daerah	Jumlah Aplikasi Sistem Informasi Keuangan Daerah	1 Aplikasi	Cakupan Ketersediaan Aplikasi Sistem Informasi Keuangan Daerah	12 Bulan	400.000.000,00	400.000.000,00
			040	Pemeliharaan Aplikasi Sistem Informasi Manajemen Barang Milik Daerah (SIMBADA)	Jumlah Aplikasi Sistem Informasi Manajemen Barang Milik Daerah (SIMBADA)	1 Aplikasi	Cakupan Ketersediaan Aplikasi Sistem Informasi Manajemen Barang Milik Daerah (SIMBADA)	12 Bulan	200.000.000,00	200.000.000,00
			041	Monitoring Pelaksanaan Pengelolaan Barang Milik	Jumlah Laporan Monitoring Pelaksanaan Pengelolaan	2 Kali	Cakupan Ketersediaan Dokumen Monitoring Pelaksanaan	2 Dokumen	24.814.000,00	24.814.000,00

**RENCANA KERJA PEMERINTAH DAERAH (RKPD)  
KABUPATEN SINJAI 2021**

Kode Rekening				Nama Kegiatan	Indikator Kinerja Kegiatan dan Kebutuhan Pendanaan						
					Keluaran Kegiatan		Hasil Kegiatan		Pagu Indikatif		
					Tolak Ukur	Target	Tolak Ukur	Target	2021	2022	
				Daerah	Barang Milik Daerah			Pengelolaan Barang Milik Daerah			
			045	Penatausahaan Bantuan Keuangan Daerah	Jumlah Dokumen Penatausahaan Bantuan Keuangan Daerah	12 Dokumen		Cakupan Ketersediaan Dokumen Penatausahaan Bantuan Keuangan Daerah	12 Bulan	54.000.000,00	54.000.000,00
			046	Penilaian Dan Pelelangan Barang Milik Daerah	Pelaksanaan Penilaian dan Pelelangan Barang Milik Daerah	12 Bulan		Laporan Penilaian dan Pelelangan Barang Milik Daerah	2 Kali	157.131.000,00	157.131.000,00
			047	Penyusunan Rencana Kebutuhan Barang Milik Daerah (RKBMD) Pengadaaan dan Rencana Kebutuhan Barang Milik Daerah (RKBMD)Pemeliharaan	Dokumen Rencanan Kebutuhan Barang Milik Daerah (RKBMD) Pengadaan dan Pemeliharaan	1 Dokumen		Terpenuhinya Rencanan Kebutuhan Barang Milik Daerah (RKBMD) Pengadaan dan Pemeliharaan	1 Dokumen	22.733.000,00	22.733.000,00
			051	Validasi dan Penerbitan SP2D	Jumlah Validasi dan Penerbitan SP2D	42 OPD		Cakupan Ketersediaan SP2D yang telah divalidasi dan diterbitkan	42 OPD	154.609.996,00	154.609.996,00
			052	Rekonsiliasi dan Konfirmasi Dana Transfer DAK, DAU dan Bagi Hasil Pajak	Jumlah Dokumen Rekonsiliasi dan Konfirmasi Dana Transfer DAK, DAU dan Bagi Hasil Pajak	8 Jenis		Cakupan Ketersediaan Dokumen Rekonsiliasi dan Konfirmasi Dana Transfer DAK, DAU dan Bagi Hasil Pajak	8 Jenis	232.924.526,00	232.924.526,00
			054	Penelitian Usulan Pemusnahan, Penjualan dan Penghapusan Barang Milik Daerah	Pelaksanaan Mutasi, Penjualan/Pelelangan dan Penghapusan Barang Milik Daerah	12 Bulan		Laporan Mutasi, Penjualan/Pelelangan dan Pengehapusan Barang Milik Daerah	2 Kali	150.000.000,00	150.000.000,00
			059	Evaluasi dan Pengendalian Laporan Keuangan SKPD Berbasis Akrual	Jumlah Laporan Keuangan SKPD Berbasis Akrual Yang telah Dievaluasi	45 Entitas Akuntansi		Cakupan Ketersediaan Laporan Keuangan SKPD Berbasis Akrual Yang Telah Dievaluasi	100 %	39.400.300,00	39.400.300,00

**RENCANA KERJA PEMERINTAH DAERAH (RKPD)  
KABUPATEN SINJAI 2021**

Kode Rekening				Nama Kegiatan	Indikator Kinerja Kegiatan dan Kebutuhan Pendanaan					
					Keluaran Kegiatan		Hasil Kegiatan		Pagu Indikatif	
					Tolak Ukur	Target	Tolak Ukur	Target	2021	2022
			061	Penatausahaan dan Rekonsiliasi Pelaporan Barang Milik Daerah	Jumlah Laporan Barang Milik Daerah yang telah direkonsiliasi	44 OPD, 289 Bidang Pendidikan, 78 Bidang Kesehatan, 13 Kelurahan	Updating Laporan Barang Milik Daerah	12 Bulan	188.172.610,00	188.172.610,00
			062	Sosialisasi Regulasi Pengelolaan Keuangan dan Aset Daerah	Jumlah Peserta Sosialisasi Regulasi Pengelolaan Keuangan dan Aset Daerah	90 Orang	Peningkatan Pemahaman Aparatur terhadap regulasi Pengelolaan dan Aset Daerah	2 Kali	29.196.000,00	29.196.000,00
3.01.04.03 Badan Pendapatan Daerah (45 Keg)										
	00 Rutin (24 Keg)									
	01 PROGRAM PELAYANAN PERKANTORAN (21 Keg)									
			002	Penyediaan jasa komunikasi,sumber daya air dan listrik	Jumlah biaya tagihan telepon, air dan listrik	12 bulan	Jumlah tagihan telepon,air dan listrik	0 Jenis	94.318.000,00	99.034.000,00
			006	Penyediaan jasa pemeliharaan dan perizinan kendaraan dinas/oprasional	Jumlah pajak kendaraan dinas/operasional roda dua dan roda empat	0 unit	cakupan kendaraan dinas/ operasional roda empat dan roda dua	0 %	8.800.000,00	9.000.000,00
			008	Penyediaan jasa dan kebersihan kantor	Jumlah jasa kebersihan kantor	6 orang	Cakupan ketersediaan jasa kebersihan kantor	12 bulan	19.500.000,00	21.500.000,00
			012	Penyediaan komponen instalasi listrik/penerangan bangunan kantor	Jumlah komponen instalasi listrik/ penerangan bangunan kantor yang tersedia	45 unit	cakupan ketersediaan komponen instalasi listrik dan penerangan bangunan kantor	85 %	3.200.000,00	3.500.000,00
			014	Pengadaan pakaian dinas beserta perlengkapannya	Jumlah pakaian dinas beserta perlengkapannya	35 pasang	Penurunan jumlah pelanggaran disiplin berpakaian dinas	35 orang	36.500.000,00	38.500.000,00

**RENCANA KERJA PEMERINTAH DAERAH (RKPD)  
KABUPATEN SINJAI 2021**

Kode Rekening				Nama Kegiatan	Indikator Kinerja Kegiatan dan Kebutuhan Pendanaan					
					Keluaran Kegiatan		Hasil Kegiatan		Pagu Indikatif	
					Tolak Ukur	Target	Tolak Ukur	Target	2021	2022
			015	Penyediaan bahan bacaan dan peraturan perundang-undangan	JUmlah bahan bacaan dan peraturan perundang-undangan yang tersedia	12 bulan	cakupan ketersediaan bahan bacaan dan peraturan perundang-undangan	6 Jenis	15.200.000,00	17.400.000,00
			019	Pelayanan Administrasi Kesekretariatan	Terlaksananya pelayanan administrasi kesekretariatan	12 bulan	Cakupan layanan administrasi	32 orang	85.450.000,00	88.540.000,00
			020	Pengelolaan Keuangan SKPD	Penyelesaian administrasi keuangan SKPD	3 dokumen	Tersedianya Laporan Pengelolaan Administrasi Keuangan SKPD	3 dokumen	49.500.000,00	51.500.000,00
			021	Pengadaan perlengkapan gedung kantor	Jumlah perlengkapan dan peralatan gedung kantor yang tersedia	5 unit	Cakupan ketersediaan perlengkapan dan peralatan gedung kantor	100 %	94.263.000,00	98.976.000,00
			022	Rapat-rapat kordinasi dan konsultasi dalam dan luar daerah	Jumlah perjalanan dinas	23 kali	Jumlah laporan hasil perjalanan dinas	23 laporan	330.625.000,00	380.218.000,00
			023	Penataan administrasi kepegawaian	Jumlah ASN yang terlayani administrasi kepegawaian	32 Orang	Jumlah ASN yang terlayani administrasi kepegawaian	1 Tahun	29.500.000,00	31.500.000,00
			035	Pengelolaan benda berharga	Jumlah jenis benda berharga yang di cetak	12 jenis	Cakupan ketersediaan benda berharga	12 bulan	301.560.000,00	354.200.000,00
			044	Pengadaan kendaraan dinas operasional	Jumlah kendaraan dinas/ operasional yang tersedia	2 unit	Cakupan ketersediaan kendaraan dinas /operasional	100 %	70.500.000,00	70.500.000,00
			048	Pengadaan peralatan gedung kantor	Jumlah perlengkapan dan peralatan gedung kantor yang tersedia	20 unit	Cakupan ketersediaan perlengkapan dan peralatan gedung kantor	20 %	82.687.000,00	86.821.000,00
			049	Pengadaan mobiler	Jumlah mebeleur yang tersedia	8 unit	Cakupan ketersediaan mebeleur	100 %	93.712.000,00	98.398.000,00
			059	Pemeliharaan rutin/berkala gedung kantor	Cakupan ketersediaan gedung kantor dalam kondisi baik	1 unit	Cakupan ketersediaan gedung kantor dalam kondisi baik	100 %	21.480.000,00	24.850.000,00

**RENCANA KERJA PEMERINTAH DAERAH (RKPD)  
KABUPATEN SINJAI 2021**

Kode Rekening				Nama Kegiatan	Indikator Kinerja Kegiatan dan Kebutuhan Pendanaan					
					Keluaran Kegiatan		Hasil Kegiatan		Pagu Indikatif	
					Tolak Ukur	Target	Tolak Ukur	Target	2021	2022
			061	Pemeliharaan rutin/berkala kendaraan dinas/oprasional	Jumlah kendaraan dinas/operasional yang di pelihara	0 unit	Cakupan ketersediaan kendaraan dinas/operasional dalam kondisi baik	85 %	88.450.000,00	92.500.000,00
			063	Pemeliharaan rutin/berkala perlengkapan gedung kantor	Jumlah perlengkapan gedung kantor yang dipelihara	73 unit	Cakupan ketersediaan perlengkapan gedung kantor	85 %	25.963.000,00	27.262.000,00
			065	Pemeliharaan rutin/berkala peralatan gedung kantor	Jumlah unit Peralatan gedung kantor yang dipelihara	87 unit	cakupan ketersediaan gedung kantor dalam kondisi baik	80 %	17.500.000,00	19.800.000,00
			094	Pendidikan dan pelatihan formal	Jumlah aparat yang mengikuti pendidikan dan pelatihan formal	0 orang	peningkatan kapasitas aparatur struktural	0 orang	156.996.000,00	164.845.000,00
			096	Bimbingan teknis implementasi peraturan perundang-undangan	Jumlah peserta bimbingan teknis implementasi peraturan perndang-undangan	5 orang	Peningkatan pemahaman peserta bimtek implementasi peraturan perundang-undangan	5 orang	28.000.000,00	33.500.000,00
				02 PROGRAM PELAPORAN KINERJA (3 Keg)						
			001	Penyusunan laporan capaian kinerja dan ihtisar realisasi kinerja SKPD	Terlaksananya penyusunan laporan capaian kinerja dan ikhtisar realisasi kinerja SKPD	1 Laporan	Tersedianya laporan capaian kinerja dan ikhtisar realisasi kinerja SKPD	1 Laporan	10.500.000,00	12.450.000,00
			004	Penyusunan laporan keungan akhir tahun SKPD	Terlaksananya penyusunan laporan keuangan akhir tahun	1 kali	Tersedianya dokumen keuangan akhir tahun	3 dokumen	5.500.000,00	6.250.000,00
			009	Penyusunan dokumen perencanaan SKPD	Terlaksananya penyusunan dokumen perencanaan OPD	1 kali	Tersedianya dokumen perencanaan OPD	4 dokumen	31.500.000,00	33.450.000,00
				04 Keuangan (21 Keg)						
				17 PROGRAM PENINGKATAN DAN PENGEMBANGAN PENGELOLAAN KEUANGAN DAERAH (21 Keg)						
			001	Peningkatan Pencapaian Target Pajak Bumi dan Bangunan	Terlaksananya Peningkatan Pencapaian Target PBB P2	96 %	Terealisasinya Target PBB P2	4 Rp Milyar	675.000.000,00	678.500.000,00
			002	Pemutakhiran basis data PBB	Terlaksananya Pemutakhiran	1	Tersedianya data hasil	1 OP	49.612.000,00	52.093.000,00

**RENCANA KERJA PEMERINTAH DAERAH (RKPD)  
KABUPATEN SINJAI 2021**

Kode Rekening				Nama Kegiatan	Indikator Kinerja Kegiatan dan Kebutuhan Pendanaan						
					Keluaran Kegiatan		Hasil Kegiatan		Pagu Indikatif		
					Tolak Ukur	Target	Tolak Ukur	Target	2021	2022	
				P2	Basis Data PBB P2	Kecamatan	Pemuktahiran Basis Data PBB P2				
			003	Pencetakan dan Pendistribusian SPPT/DHKP ke Kecamatan Se Kab. Sinjai	Terlaksananya Pendistribusian SPPT/DHKP ke Kecamatan Se Kab. Sinjai	80 desa/kelurahan	Jumlah Desa/ Kelurahan yang mendapat SPPT/DHKP	241.215 SPPT	128.837.000,00	136.279.000,00	
			004	Pengelolaan PBB P2 dan Pemeliharaan Software	Terlaksananya Pengelolaan PBB P2 dan Pemeliharaan Software	1 tahun	Aplikasi Pengelolaan PBB P2	1 aplikasi	64.650.000,00	64.750.000,00	
			005	Verifikasi Data dan Pembentukan Data Baru PBB P2	Terlaksananya verifikasi data dan pembentukan data baru PBB P2	1 tahun	Jumlah Kecamatan yang akan di verifikasi	1 Kecamatan	220.500.000,00	231.525.000,00	
			006	Updating Peta Blok PBB P2	Terlaksananya updating peta blok PBB P2	1 Tahun	JUmlah Kecamatan yang akan di verifikasi	2 Kecamatan	218.295.000,00	229.209.000,00	
			007	Inventarisasi, validasi dan verifikasi data piutang PBB P2	Terlaksananya Inventarisasi, Validasi dan verifikasi data piutang PBB P2	0	Berkurangnya data tunggakan PBB P2	0 1 Dokumen	44.100.000,00	46.305.000,00	
			008	Pengendalian dan Pengawasan PAD	Terlaksananya pengendalian dan pengawasan pada sumber-sumber PAD	15 kali/bln	Tercapainya target penerimaan PAD	100 %	140.500.000,00	141.850.000,00	
			009	Penatausahaan, Pembukuan dan Pelaporan Pendapatan Daerah	Terlaksananya penatausahaan, pembukuan dan pelaporan pendapatan daerah	14 OPD	Tersedianya laporan penerimaan pendapatan	4 Laporan/bln	36.500.000,00	36.850.000,00	
			010	Evaluasi Internal dan Eksternal Pengelolaan Pendapatan Daerah	Terlaksananya evaluasi internal dan eksternal pengelolaan pendapatan daerah	4 triwulan	terealisasinya rapat evaluasi PAD internal dan eksternal	8 Kali	59.250.000,00	59.500.000,00	
			011	Penagihan serta Pengelolaan Pajak Daerah non PBB P2	terealisasinya target Pajak Daerah Non PBB P2	1 tahun	Realisasi Pajak daerah Non PBB P2	100 %	110.618.000,00	110.749.000,00	

**RENCANA KERJA PEMERINTAH DAERAH (RKPD)  
KABUPATEN SINJAI 2021**

Kode Rekening				Nama Kegiatan	Indikator Kinerja Kegiatan dan Kebutuhan Pendanaan					
					Keluaran Kegiatan		Hasil Kegiatan		Pagu Indikatif	
					Tolak Ukur	Target	Tolak Ukur	Target	2021	2022
			012	Sinkronisasi Penerimaan Bagi Hasil	Terlaksananya optimalisasi dan sinkronisasi penerimaan bagi hasil	1 Tahun	Target penerimaan bagi hasil	0 Target DBH Pajak	53.471.000,00	56.144.000,00
			013	Perhitungan dan penetapan per objek pajak daerah	terlaksananya perhitungan dan penetapan per obyek pajak daerah	1 Tahun	terrealisasinya target penerimaan dari sektor pajak daerah dan non PBB P2	8 Jenis Pajak Daerah	41.343.000,00	43.410.000,00
			014	Penyusunan dan penetapan target pendapatan daerah	Terlaksananya penyusunan dan penetapan target pendapatan daerah	1 tahun	Tersedianya data target pendapatan daerah selama 5 tahun	1 dokumen	40.721.000,00	42.857.000,00
			015	Intensifikasi dan ekstensifikasi penerimaan pendapatan daerah	Terlaksananya intensifikasi dan ekstensifikasi penerimaan pendapatan daerah	1 tahun	tercapainya target penerimaan dari sektor pajak daerah	100 %	60.201.000,00	60.311.000,00
			016	Pemberdayaan masyarakat dalam rangka peningkatan pendapatan daerah	Terlaksananya pemberdayaan masyarakat dalam rangka peningkatan pendapatan daerah	12 Bulan	meningkatnya target penerimaan pendapatan	18 %	33.075.000,00	34.728.000,00
			017	Penyusunan dan Pemutakhiran Data Potensi Subyek dan Obyek Pajak Daerah	Terlaksananya pemutakhiran data potensi subyek dan obyek pajak daerah	2 jenis pajak daerah	meningkatnya target penerimaan pendapatan dari sektor pajak daerah	2 dokumen	57.300.000,00	57.750.000,00
			018	Sosialisasi Perda pajak daerah	Terlaksananya Sosialisasi pajak daerah	5 Kali	Meningkatnya pemahaman WP tentang perda pajak daerah	300 WP	83.238.000,00	0,00
			019	Pemeliharaan Basis Data Pajak Daerah Non PBB P2	Terlaksananya pemeliharaan basis data pajak daerah non PBB P2	7 jenis Pajak	Tersedianya basis data Pajak Daerah Non PBB P2	1 dokumen	47.150.000,00	47.350.000,00
			021	Pelayanan Langsung PBB P2	Terlaksananya pelayanan langsung PBB P2	8 Kecamatan	Terlayaninya Wajib PBB P2	8 Kecamatan	15.100.000,00	15.250.000,00

**RENCANA KERJA PEMERINTAH DAERAH (RKPD)  
KABUPATEN SINJAI 2021**

Kode Rekening				Nama Kegiatan	Indikator Kinerja Kegiatan dan Kebutuhan Pendanaan					
					Keluaran Kegiatan		Hasil Kegiatan		Pagu Indikatif	
					Tolak Ukur	Target	Tolak Ukur	Target	2021	2022
			023	Pembuatan Zona Nilai Tanah (ZNT)	cakupan penyesuaian NJOP	1 kecamatan	Tersusunnya NJOP yang sesuai dengan harga pasar	230 ZNT	195.450.000,00	195.550.000,00
3.01.05.01 Badan Penelitian dan Pengembangan Daerah (34 Keg)										
	00 Rutin (19 Keg)									
	01 PROGRAM PELAYANAN PERKANTORAN (17 Keg)									
			002	Penyediaan Jasa Komunikasi Sumber Daya Air dan Listrik	Jumlah Rekening Pembayaran Jasa Komunikasi Sumber Daya Air dan Listrik	12 Bulan	Cakupan Ketersediaan Biaya Jasa Komunikasi	12 Bulan	4.800.000,00	5.100.000,00
			006	Penyediaan Jasa Pemeliharaan dan Perizinan Kendaraan dinas/Operasional	Jumlah Penyediaan Jasa Perizinan Kendaraan Dinas/Operasional Roda Empat dan Roda Dua	5 Unit	Cakupan kendaraan dinas/operasional roda 4 dan Roda 2 yang memiliki izin	12 Bulan	4.400.000,00	6.150.000,00
			008	Penyediaan Jasa Kebersihan Kantor	Jumlah sarana Kebersihan Kantor yang disediakan	12 Bulan	Cakupan Ketersediaan Jasa Kebersihan Kantor	12 Bulan	7.450.000,00	8.100.000,00
			012	Penyediaan Komponen Instalasi Listrik / Penerangan bangunan kantor	Jumlah komponen instalasi listrik/penerangan bangunan kantoryang tersedia	8 Jenis	Cakupan ketersediaan komponen instalasi listrik dan penerangan bangunan kantor	12 Bulan	1.500.000,00	1.750.000,00
			015	Penyediaan Bahan Bacaan dan Peraturan Perundang-undangan	Jumlah Bahan Bacaan dan Peraturan Perundang-undangan Yang Tersedia	2 Media	Cakupan Ketersediaan Bahan Bacaan dan Peraturan Perundang-undangan	12 Bulan	3.000.000,00	3.000.000,00
			019	Penyediaan Jasa Administrasi Kesekretariatan	Waktu Penyediaan ATK, Cetak, Penggandaan, Makanan dan minuman	12 Bulan	Cakupan Ketersediaan ATK, Cetak, Penggandaan, Makanan dan minuman	12 Bulan	75.000.000,00	75.500.000,00
			020	Pengelolaan Keuangan SKPD	Waktu Penyediaan ATK, Cetak, Penggandaan, Makanan dan minuman	12 Bulan	Cakupan Ketersediaan ATK, Cetak, Penggandaan, Makanan dan minuman	12 Bulan	28.000.000,00	29.000.000,00

**RENCANA KERJA PEMERINTAH DAERAH (RKPD)  
KABUPATEN SINJAI 2021**

Kode Rekening	Nama Kegiatan	Indikator Kinerja Kegiatan dan Kebutuhan Pendanaan					
		Keluaran Kegiatan		Hasil Kegiatan		Pagu Indikatif	
		Tolak Ukur	Target	Tolak Ukur	Target	2021	2022
022	Rapat-rapat Koordinasi dan Konsultasi Dalam dan Luar Daerah	Jumlah Penugasan Perjalanan Dinas Dalam Dan Luar Daerah	12 Bulan	Terlaksananya Rapat-rapat Kooordinasi dan Konsultasi Dalam dan Luar Daerah	12 Bulan	175.000.000,00	185.000.000,00
044	Pengadaan Kendaraan Dinas/Operasional	Jumlah kendaraan dinas/operasional yang diadakan	3 Unit	Cakupan Ketersediaan Kendaraan Dinas / Operasional	3 Unit	67.500.000,00	120.000.000,00
046	Pengadaan Pelengkapan Gedung Kantor	Jumlah Perlengkapan gedung kantor yang diadakan	3 Unit	Cakupan Ketersediaan Perlengkapan gedung kantor	3 unit	25.000.000,00	30.000.000,00
048	Pengadaan Peralatan Gedung Kantor	Jumlah Peralatan gedung kantor yang diadakan	5 Unit	Cakupan Ketersediaan Peralatan gedung kantor	5 Unit	32.500.000,00	25.000.000,00
049	Pengadaan Mebeleur	Jumlah mebeleur yang diadakan	3 Unit	Cakupan Ketersediaan Mebeleur	3 unit	30.000.000,00	23.750.000,00
059	Pemeliharaan Rutin/Berkala Gedung Kantor	Jumlah Unit Gedung Kantor Yang dipelihara	1 Unit	Cakupan Ketersediaan Gedung Kantor Dalam Kondisi Baik	1 Unit	17.500.000,00	17.750.000,00
061	Pemeliharaan Rutin/Berkala Kendaraan dinas/operasional	Jumlah Kendaraan dinas/operasional yang dipelihara	8 Unit	Cakupan Ketersediaan Kendaraan Dinas / Operasional dalam Kondisi Baik	8 Unit	50.000.000,00	50.250.000,00
063	Pemeliharaan Rutin/Berkala Perlengkapan Gedung Kantor	Jumlah perlengkapan gedung kantor yang dipelihara	7 Unit	Cakupan Ketersediaan Perlengkapan Gedung Kantor dalam Kondisi Baik	7 Unit	2.000.000,00	2.000.000,00
065	Pemeliharaan Rutin/Berkala Peralatan Gedung Kantor	Jumlah Peralatan Gedung Kantor yang Dipelihara	18 Unit	Cakupan Ketersediaan Peralatan Gedung Kantor Dalam Kondisi Baik	18 Unit	3.500.000,00	3.500.000,00
096	Bimbingan Tekhnis Implementasi Peraturan Perundang-undangan	Jumlah Pegawai yang mengikuti Bimbingan Tekhnis Implementasi Peraturan Perundang-Undangan	6 Orang	Peningkatan Pemahaman Peserta Bimtek	6 Orang	27.000.000,00	36.000.000,00
02 PROGRAM PELAPORAN KINERJA (2 Keg)							

**RENCANA KERJA PEMERINTAH DAERAH (RKPD)  
KABUPATEN SINJAI 2021**

Kode Rekening				Nama Kegiatan	Indikator Kinerja Kegiatan dan Kebutuhan Pendanaan					
					Keluaran Kegiatan		Hasil Kegiatan		Pagu Indikatif	
					Tolak Ukur	Target	Tolak Ukur	Target	2021	2022
			004	Penyusunan Pelaporan keuangan Akhir Tahun	Jumlah Laporan Keuangan Yang disusun	1 Laporan	Cakupan Ketersediaan laporan Keuangan Perangkat Daerah	1 Laporan	7.500.000,00	7.750.000,00
			009	Penyusunan Dokumen Perencanaan Perangkat Daerah	Jumlah Dokumen Perencanaan SKPD Yang Disusun	5 Dokumen	Cakupan Ketersediaan dokumen perencanaan SKPD	5 Dokumen	32.250.000,00	33.000.000,00
05 Penelitian dan Pengembangan (15 Keg)										
		24 PROGRAM PENINGKATAN KAPASITAS KELEMBAGAAN LITBANG DAERAH (3 Keg)								
			001	Peningkatan kapasitas Sumber Daya Manusia Kelitbangan Daerah	Jumlah SDM Aparatur yang memiliki kemampuan dan Pemahaman Tentang Kelitbangan	8 Orang	Peningkatan pemahaman SDM aparatur Kelitbangan	8 Orang	50.000.000,00	60.000.000,00
			004	Peningkatan Kualitas Kelitbangan Utama	Jumlah pelaksanaan Jumlah Pelaksanaan seminar Kelitbangan	1 Kali	Tersedianya rekomendasi kelitbangan yang ditindaklanjuti	5 Rekomendasi	65.000.000,00	70.000.000,00
			005	Promosi Hasil Inovasi dan Teknologi Daerah	Jumlah pelaksanaan kegiatan Promosi Hasil Inovasi dan Teknologi Daerah	1 Kali	Terlaksananya Kegiatan Promosi Hasil Inovasi dan Teknologi Daerah	1 Kegiatan	20.550.000,00	20.550.000,00
		26 PROGRAM PENINGKATAN PENELITIAN DAN PENGEMBANGAN SOSIAL, EKONOMI DAN PEMERINTAHAN (4 Keg)								
			008	Kajian Upaya Penanganan Penyakit Degeneratif di Kabupaten Sinjai	Jumlah dokumen kajian upaya penanganan penyakit Degeneratif di Kabupaten Sinjai Yang disusun	1 Dokumen	Tersedianya rekomendasi hasil kajian upaya penanganan penyakit Degeneratif di Kabupaten Sinjai	1 Rekomendasi	75.000.000,00	0,00
			010	Pengembangan dan Penerapan Pola Pembinaan Pemuda	Jumlah Dokumen Hasil Pengembangan dan Penerapan Pola Pembinaan Pemuda Yang Disusun	1 Dokumen	Tersedianya Rekomendasi Hasil Pengembangan dan Penerapan Pola Pembinaan Pemuda	1 Rekomendasi	85.000.000,00	0,00

**RENCANA KERJA PEMERINTAH DAERAH (RKPD)  
KABUPATEN SINJAI 2021**

Kode Rekening				Nama Kegiatan	Indikator Kinerja Kegiatan dan Kebutuhan Pendanaan					
					Keluaran Kegiatan		Hasil Kegiatan		Pagu Indikatif	
					Tolak Ukur	Target	Tolak Ukur	Target	2021	2022
			012	Evaluasi Kebijakan Pengembangan RSUD Kabupaten Sinjai	Jumlah Dokumen Hasil Evaluasi Kebijakan Pengembangan RSUD Kabupaten Sinjai Yang Disusun	1 Dokumen	Tersedianya Rekomendasi Hasil Evaluasi Kebijakan Pengembangan RSUD Kabupaten Sinjai	1 Rekomendasi	150.000.000,00	0,00
			013	Pengembangan Model Kebijakan kampung Siaga Bencana	Jumlah Dokuemen Hasil Pengembangan Model Kebijakan kampung Siaga Bencana Yang Disusun	1 Dokumen	Tersedianya Rekomendasi Hasol Pengembangan Model Kebijakan kampung Siaga Bencana	1 Rekomendasi	130.000.000,00	0,00
27 PROGRAM PENINGKATAN PENELITIAN DAN PENGEMBANGAN PEMBANGUNAN, SUMBER DAYA ALAM DAN LINGKUNGAN HIDUP (2 Keg)										
			003	Pengembangan Model Rencana Mitigasi Penanganan Bencana	Jumlah dokumen kebijakan model Rencana Mitigasi Penanganan Bencana yangm disusun	1 Dokumen	Tersedianya rekomendasi kebijakan model Rencana Kontijensi Penanganan Bencana	1 Rekomendasi	85.000.000,00	0,00
			008	Penelitian Potensi Energi Primer Kabupaten Sinjai (PLT Mini Hydro 1 MW)	Jumlah dokumen hasil penelitian potensi energi primer di Kabupaten Sinjai yang disusun	1 Dokumen	Tersedianya rekomendasi kebijakan hasil penelitian potensi energi primer di Kabupaten Sinjai	1 Rekomendasi	100.000.000,00	0,00
29 PROGRAM PENGEMBANGAN SISTEM INOVASI DAERAH (SIDa) (6 Keg)										
			002	Pengembangan Tunas Inovasi daerah	Jumlah sekolah yang dibina dalam rangka pengembangan Tunas Inovasi Daerah	3 Sekolah	Terlaksananya kegiatan pengembangan tunas inovasi untuk meningkatkan minat inovasi terhadap Pelajar.	1 Kegiatan	55.000.000,00	60.500.000,00
			004	Pengembangan Kewirausahaan Berbasis Inovasi Tekhnologi Potensi Komoditi Unggulan Daerah	Jumlah Wirausaha Berbasis Inovasi Tekhnologi Komoditi Unggulan Daerah Yang Dikembangkan	2 Wirausah a	Terlaksananya kegiatan pengembangan Wirausaha yang berbasis Tekhnologi Komoditi Unggulan Daerah	2 Wirausaha	75.000.000,00	75.500.000,00
			005	Laboratorium Inovasi	Jumlah Perangkat daerah yang difasilitasi dalam penerapan	5 Perangkat	Terlaksananya Pendampingan PD dalam Pengembangan Inovasi	5 Perangkat Daerah	75.500.000,00	80.000.000,00

**RENCANA KERJA PEMERINTAH DAERAH (RKPD)  
KABUPATEN SINJAI 2021**

Kode Rekening				Nama Kegiatan	Indikator Kinerja Kegiatan dan Kebutuhan Pendanaan					
					Keluaran Kegiatan		Hasil Kegiatan		Pagu Indikatif	
					Tolak Ukur	Target	Tolak Ukur	Target	2021	2022
					inovasi	Daerah				
			006	Pekan Inovasi Daerah	Jumlah Perangkat Daerah Yang Menyampaikan Inovasi Dalam Kegiatan Pekan Inovasi Daerah	30 Perangkat Daerah	Terlaksananya Kegiatan Pekan Inovasi Daerah Sebagai Sarana Promosi Hasil Inovasi	1 Kali	95.000.000,00	0,00
			009	Deseminasi hasil kelitbangan	Jumlah hasil kelitbangan yang yang Diaplikasikan Oleh Pemangku Kepentingan	1 Kelitbang an	Terlaksananya Kegiatan Deseminasi hasil kelitbangan	1 Kali	35.000.000,00	45.000.000,00
			012	Penguatan dan Pengembangan Sistem Inovasi Daerah (SIDa)	Jumlah kegiatan dalam road map SIDa yang terimplementasikan	1 Kegiatan	Meningkatnya inovasi daerah untuk mendukung daya saing	1 Kegiatan	50.000.000,00	60.000.000,00
3.01.06.01 Kantor Kecamatan Sinjai Utara (43 Keg)										
	00 Rutin (16 Keg)									
	01 PROGRAM PELAYANAN PERKANTORAN (15 Keg)									
			002	Penyediaan Jasa Komunikasi, Sumber Daya Air dan Listrik	Waktu penyediaan pembayaran tagihan telepon, air, dan listrik	12 Bulan	Terpenuhinya kebutuhan jasa komunikasi, air dan listrik	12 Bulan	47.780.000,00	50.780.000,00
			006	Penyediaan jasa pemeliharaan dan perizinan kendaraan dinas/operasional	Waktu pemenuhan penyediaan jasa pemeliharaan dan perizinan kendaraan dinas/operasional	12 Bulan	Terpenuhinya kebutuhan jasa pemeliharaan dan perizinan kendaraan dinas/oprasional kantor	12 Bulan	4.120.000,00	4.480.000,00
			008	Penyediaan jasa kebersihan kantor	waktu penyediaan jasa kebersihan kantor	12 Bulan	Terpenuhinya kebutuhan Jasa Kebersihan Kantor	12 Bulan	14.486.000,00	17.486.000,00
			012	Penyediaan komponen instalasi listrik/penerangan bangunan kantor	Waktu pemenuhan penyediaan instalasi listrik/penerangan kantor	12 Bulan	Terpenuhinya kebutuhan komponen instalasi listrik/penerangan kantor	12 Bulan	9.566.000,00	12.566.000,00

**RENCANA KERJA PEMERINTAH DAERAH (RKPD)  
KABUPATEN SINJAI 2021**

Kode Rekening				Nama Kegiatan	Indikator Kinerja Kegiatan dan Kebutuhan Pendanaan					
					Keluaran Kegiatan		Hasil Kegiatan		Pagu Indikatif	
					Tolak Ukur	Target	Tolak Ukur	Target	2021	2022
			015	Penyediaan bahan bacaan dan peraturan perundang-undangan	Waktu pemenuhan penyediaan bahan bacaan dan peraturan perundang-undangan	12 Bulan	Terpenuhinya kebutuhan bahan bacaan dan peraturan perundang-undangan	12 Bulan	13.380.000,00	22.020.000,00
			019	Pelayanan Administrasi Kesekretariatan	Waktu pemenuhan pelayanan administrasi kesekretariatan	12 Bulan	Terpenuhinya kebutuhan administrasi kesekretariatan	12 Bulan	78.324.000,00	93.324.000,00
			020	Pengelolaan keuangan SKPD	Waktu pemenuhan pengelolaan keuangan SKPD	12 Bulan	Terpenuhinya kebutuhan Pengelolaan Keuangan SKPD	12 Bulan	21.000.000,00	27.000.000,00
			022	Rapat-rapat koordinasi dan konsultasi dalam dan luar daerah	Waktu pemenuhan pelaksanaan rapat-rapat koordinasi dan konsultasi dalam dan luar daerah	12 Bulan	Terpenuhinya kebutuhan rapat-rapat koordinasi dan konsultasi dalam dan luar daerah	12 Bulan	165.000.000,00	190.000.000,00
			044	Pengadaan kendaraan dinas/operasional	jumlah kendaraan dinas roda dua kantor yg disediakan	2 Unit	Terpenuhinya kebutuhan kendaraan dinas roda dua kantor kecamatan	2 Unit	43.600.000,00	43.600.000,00
			048	Pengadaan Peralatan Gedung Kantor	Jumlah Peralatan Gedung Kantor yang disediakan	2 unit	Tersedianya Peralatan Gedung Kantor sesuai kebutuhan	2 unit	10.000.000,00	10.000.000,00
			049	Pengadaan mebeleur	Jumlah mebeleur kantor yang disediakan	3 Jenis	Terpenuhinya kebutuhan mebeleur kantor kecamatan sinjai utara	3 Jenis	58.000.000,00	62.000.000,00
			059	Pemeliharaan rutin/berkala gedung kantor	Waktu pemenuhan pemeliharaan rutin/ berkala gedung kantor	12 Bulan	Terpenuhinya kebutuhan pemeliharaan gedung kantor	12 Bulan	101.000.000,00	116.000.000,00
			061	Pemeliharaan rutin/berkala kendaraan dinas/operasional	Waktu pemenuhan pemeliharaan rutin/berkala kendaraan dinas/operasional	12 Bulan	Terpenuhinya Kebutuhan Kendaraan Dinas Operasional dan Mobil Ambulans	12 Bulan	78.368.000,00	82.556.000,00
			065	Pemeliharaan rutin/berkala peralatan gedung kantor	Waktu pemenuhan pemeliharaan rutin/berkala peralatan gedung kantor	12 Bulan	Terpenuhinya kebutuhan pemeliharaan peralatan gedung kantor	12 Bulan	21.600.000,00	22.200.000,00

**RENCANA KERJA PEMERINTAH DAERAH (RKPD)  
KABUPATEN SINJAI 2021**

Kode Rekening				Nama Kegiatan	Indikator Kinerja Kegiatan dan Kebutuhan Pendanaan					
					Keluaran Kegiatan		Hasil Kegiatan		Pagu Indikatif	
					Tolak Ukur	Target	Tolak Ukur	Target	2021	2022
			096	Bimbingan teknis implementasi peraturan perundang-undangan	jumlah aparatur yg mengikuti bimbingan teknis	12 Bulan	Terpenuhinya kebutuhan bimbingan teknis	12 Bulan	99.000.000,00	112.500.000,00
02 PROGRAM PELAPORAN KINERJA (1 Keg)										
			009	Penyusunan dokumen perencanaan SKPD	Jumlah dokumen perencanaan SKPD	12 Bulan	Tersedianya RKA, Renja, Laporan Keuangan (semesteran dan tahunan), laporan capaian kinerja (LKJ, evaluasi renja, evaluasi rencana aksi, kemajuan fisik dan keuangan)	12 Bulan	24.580.000,00	29.580.000,00
06 Kecamatan (27 Keg)										
		19 PROGRAM KOORDINASI PEMERINTAHAN KELURAHAN (6 Keg)								
			001	Operasional kelurahan balangnipa	Jumlah Kelurahan yang mendapatkan Dana Operasional	1 kelurahan	Terpenuhinya kebutuhan operasional kelurahan balangnipa	1 kelurahan	101.323.550,00	101.323.550,00
			002	Operasional kelurahan bongki	Jumlah Kelurahan yang mendapatkan Dana Operasional	1 kelurahan	Terpenuhinya kebutuhan operasional kelurahan bongki	1 kelurahan	88.572.400,00	88.572.400,00
			003	Operasional kelurahan biringere	Jumlah Kelurahan yang mendapatkan Dana Operasional	1 kelurahan	Terpenuhinya kebutuhan operasional kelurahan biringere	1 kelurahan	98.888.050,00	98.888.050,00
			004	Operasional kelurahan alehanuae	Jumlah Kelurahan yang mendapatkan Dana Operasional	1 kelurahan	Terpenuhinya kebutuhan operasional kelurahan alehanuae	1 kelurahan	86.935.210,00	86.935.210,00
			005	Operasional kelurahan lappa	Jumlah Kelurahan yang mendapatkan Dana Operasional	1 kelurahan	Terpenuhinya kebutuhan operasional kelurahan lappa	1 kelurahan	126.054.710,00	126.054.710,00

**RENCANA KERJA PEMERINTAH DAERAH (RKPD)  
KABUPATEN SINJAI 2021**

Kode Rekening				Nama Kegiatan	Indikator Kinerja Kegiatan dan Kebutuhan Pendanaan					
					Keluaran Kegiatan		Hasil Kegiatan		Pagu Indikatif	
					Tolak Ukur	Target	Tolak Ukur	Target	2021	2022
			006	Operasional kelurahan lamatti rilau	Jumlah Kelurahan yang mendapatkan Dana Operasional	1 kelurahan	Terpenuhinya kebutuhan operasional kelurahan lamatti rilau	1 kelurahan	81.607.960,00	81.607.960,00
25 PROGRAM PELAYANAN DAN KOORDINASI PEMERINTAHAN KECAMATAN (9 Keg)										
			001	Koordinasi pembinaan kecamatan sehat	Waktu pemenuhan pelaksanaan koordinasi pembinaan kecamatan sehat	12 Bulan	Terpenuhinya kebutuhan dalam pelaksanaan koordinasi pembinaan kecamatan sehat	12 Bulan	16.000.000,00	22.000.000,00
			002	Pelayanan administrasi terpadu kecamatan (PATEN)	Waktu pemenuhan pelayanan administrasi terpadu kecamatan (PATEN)	12 Bulan	Terpenuhinya kebutuhan dalam pelaksanaan pelayanan administrasi terpadu kecamatan (PATEN)	12 Bulan	54.000.000,00	60.000.000,00
			003	Koordinasi pembinaan ketentraman dan ketertiban	Waktu pemenuhan pelaksanaan koordinasi pengendalian ketentraman dan ketertiban	12 Bulan	Terpenuhinya kebutuhan dalam pelaksanaan koordinasi pengendalian ketentraman dan ketertiban	12 Bulan	32.156.000,00	42.000.000,00
			004	Koordinasi pembinaan organisasi kemasyarakatan	Jumlah ormas yang terbina	12 Bulan	Terpenuhinya kebutuhan dalam pelaksanaan koordinasi Pembinaan organisasi kemasyarakatan	12 Bulan	16.000.000,00	21.000.000,00
			005	Koordinasi monitoring proyek/ kegiatan	Waktu pemenuhan pelaksanaan koordinasi monitoring proyek/kegiatan	12 Bulan	Terpenuhinya kebutuhan dalam pelaksanaan koordinasi monitoring proyek/ kegiatan	12 Bulan	27.000.000,00	37.000.000,00
			008	Koordinasi Penyelenggaraan Pemerintahan Umum di Tingkat Kecamatan	Waktu Cakupan Pemenuhan Kebutuhan dalam Pelaksanaan Koordinasi Penyelenggaraan Pemerintahan Umum di Tingkat Kecamatan	12 bulan	Terpenuhinya Kebutuhan dalam Pelaksanaan Koordinasi Penyelenggaraan Pemerintahan Umum di Tingkat Kecamatan	12 bulan	65.000.000,00	75.000.000,00
			009	Pelaksanaan musyawarah	Jumlah kec dan kel yg	12 Bulan	Terpenuhinya kebutuhan dalam	12 Bulan	38.000.000,00	48.000.000,00

**RENCANA KERJA PEMERINTAH DAERAH (RKPD)  
KABUPATEN SINJAI 2021**

Kode Rekening				Nama Kegiatan	Indikator Kinerja Kegiatan dan Kebutuhan Pendanaan						
					Keluaran Kegiatan		Hasil Kegiatan		Pagu Indikatif		
					Tolak Ukur	Target	Tolak Ukur	Target	2021	2022	
				perencanaan pembangunan kecamatan	mengadakan musrenbang		musrenbang tingkat kecamatan				
			011	Pelaksanaan kegiatan keagamaan	jumlah kegiatan keagamaan yg terlaksana	12 Bulan	Terpenuhinya kebutuhan dalam pelaksanaan kegiatan keagamaan	12 Bulan	30.000.000,00	35.000.000,00	
			012	Koordinasi pembinaan PKK	Jumlah kegiatan pembinaan PKK yang terlaksana	12 bulan	Terpenuhinya kebutuhan pelaksanaan kegiatan Pembinaan PKK	12 bulan	69.000.000,00	85.000.000,00	
		26 PROGRAM PENINGKATAN SARANA PRASARANA KELURAHAN DAN PEMBERDAYAAN MASYARAKAT (12 Keg)									
			001	Peningkatan sarana dan prasarana kelurahan balangnipa	Persentase Pemenuhan Pelaksanaan Peningkatan Sarana Prasarana Kelurahan Balangnipa	100 %	Cakupan Peningkatan Sarana Prasarana Kelurahan Balangnipa	100 %	700.000.000,00	700.000.000,00	
			002	Peningkatan sarana dan prasarana kelurahan bongki	Persentase Pemenuhan Pelaksanaan Peningkatan Sarana Prasarana Kelurahan Bongki	100 %	Cakupan Peningkatan Sarana Prasarana Kelurahan Bongki	100 %	700.000.000,00	700.000.000,00	
			003	Peningkatan sarana dan prasarana kelurahan biringere	Persentase Pemenuhan Pelaksanaan Peningkatan Sarana Prasarana Kelurahan Biringere	100 %	Cakupan Peningkatan Sarana Prasarana Kelurahan Biringere	100 %	645.000.553,00	645.000.553,00	
			004	Peningkatan sarana dan prasarana kelurahan alehanuae	Persentase Pemenuhan Pelaksanaan Peningkatan Sarana Prasarana Kelurahan Alehanuae	100 %	Cakupan Peningkatan Sarana Prasarana Kelurahan Alehanuae	100 %	700.000.000,00	700.000.000,00	
			005	Peningkatan sarana dan prasarana kelurahan lappa	Persentase Pemenuhan Pelaksanaan Peningkatan Sarana Prasarana Kelurahan Lappa	100 %	Cakupan Peningkatan Sarana Prasarana Kelurahan Lappa	100 %	700.000.000,00	700.000.000,00	

**RENCANA KERJA PEMERINTAH DAERAH (RKPD)  
KABUPATEN SINJAI 2021**

Kode Rekening				Nama Kegiatan	Indikator Kinerja Kegiatan dan Kebutuhan Pendanaan					
					Keluaran Kegiatan		Hasil Kegiatan		Pagu Indikatif	
					Tolak Ukur	Target	Tolak Ukur	Target	2021	2022
			006	Peningkatan sarana dan prasarana kelurahan lamatti rilau	Persentase Pemenuhan Pelaksanaan Peningkatan Sarana Prasarana Kelurahan Lamatti Rilau	100 %	Cakupan Peningkatan Sarana Prasarana Kelurahan Lamatti Rilau	100 %	700.000.000,00	700.000.000,00
			014	Pemberdayaan masyarakat kelurahan balangnipa	Persentase Pemenuhan Pemberdayaan Masyarakat Kelurahan Balangnipa	100 %	Cakupan Ketersediaan Pemberdayaan Masyarakat Kelurahan Balangnipa	100 %	242.925.000,00	242.925.000,00
			015	Pemberdayaan masyarakat kelurahan bongki	Persentase Pemenuhan Pemberdayaan Masyarakat Kelurahan Bongki	100 %	Cakupan Ketersediaan Pemberdayaan Masyarakat Kelurahan Bongki	100 %	235.000.000,00	235.000.000,00
			016	Pemberdayaan masyarakat kelurahan biringere	Persentase Pemenuhan Pemberdayaan Masyarakat Kelurahan Biringere	100 %	Cakupan Ketersediaan Pemberdayaan Masyarakat Kelurahan Biringere	100 %	247.160.000,00	247.160.000,00
			017	Pemberdayaan masyarakat kelurahan alehanuae	Persentase Pemenuhan Pemberdayaan Masyarakat Kelurahan Alehanuae	100 %	Cakupan Ketersediaan Pemberdayaan Masyarakat Kelurahan Alehanuae	100 %	204.215.000,00	204.215.000,00
			018	Pemberdayaan masyarakat kelurahan lappa	Persentase Pemenuhan Pemberdayaan Masyarakat Kelurahan Lappa	100 %	Cakupan Ketersediaan Pemberdayaan Masyarakat Kelurahan Lappa	100 %	286.525.000,00	286.525.000,00
			019	Pemberdayaan masyarakat kelurahan lamatti rilau	Persentase Pemenuhan Pemberdayaan Masyarakat Kelurahan Lamatti Rilau	100 %	Cakupan Ketersediaan Pemberdayaan Masyarakat Kelurahan Lamatti Rilau	100 %	218.570.000,00	218.570.000,00
3.01.06.02 Kantor Kecamatan Sinjai Selatan (29 Keg)										

**RENCANA KERJA PEMERINTAH DAERAH (RKPD)  
KABUPATEN SINJAI 2021**

Kode Rekening		Nama Kegiatan		Indikator Kinerja Kegiatan dan Kebutuhan Pendanaan						
				Keluaran Kegiatan		Hasil Kegiatan		Pagu Indikatif		
				Tolak Ukur	Target	Tolak Ukur	Target	2021	2022	
		00 Rutin (14 Keg)								
		01 PROGRAM PELAYANAN PERKANTORAN (13 Keg)								
			002	Penyediaan Jasa Komunikasi, Sumber Daya Air dan Listrik	Waktu Penyediaan Jasa Komunikasi, Sumber Daya Air dan Listrik	12 bulan	Tersedianya Jasa Komunikasi, Sumber daya Air dan Listrik	12 bulan	16.224.000,00	16.224.000,00
			006	penyedian jasa pemeliharaan dan perizinan kendaraan dinas/ oprasional	Jumlah dan Jenis Ked.Dinas/Operasional Yang disediakan jasa Pemeliharaan & Perizinan	1 2 Unit Mobil, 6 Unit Motor	Tersedianya Kendaraan Dinas/Operasional yang bebas Tunggakan Pajak	1 2 Unit Mobil, 6 Unit Motor	5.400.000,00	5.400.000,00
			008	Penyediaan Jasa Kebersihan Kantor	Waktu Penyediaan jasa Kebersihan Kantor	12 12 Bulan	Tersedianya kantor Yang Bersih	12 12 Bulan	1.840.000,00	1.840.000,00
			012	Penyediaan Komponen Instalasi Listrik/Penerangan Bangunan Kantor	tersedianya Alat-alat dan Elektronil	12 12 Bulan	Terpenuhinya Kebutuhan kantor Alat-alat Listrik dan elektronik	12 12 Bulan	9.560.650,00	10.220.650,00
			019	Pelayanan Adminitrasi Kesekretariatan	waktu Pelayanan Adminitrasi Kesekretariatan	12 12	Tersedianyan Kebutuhan Adminitrasi Kantor yang baik	12 12	99.422.675,00	90.435.000,00
			020	Pengelolaan Keuangan SKPD	waktu Penyediaan pengelolaan Keuangan	12 12 Bulan	Tersedianya Pengelolaan Adminitrasi Keuangan Kec.Sinjai Selatan	12 12 Bulan	5.440.978,00	5.205.000,00
			022	Rapat - rapat Koordinasi dan Konsultasi dalam dan luar Daerah	waktu Perlaksanaan rapat-rapat Koordinasi dan Konsultasi dalam dan luar daerah	12 12 Bulan	terwujudnya Kelancaraan Koordinasi dan Konsultasi dalam dan Luar daerah	12 12	91.224.048,00	90.500.000,00
			044	Pengadaan kendaraan Dinas	Terlaksananya Pengadaan Kendaraan Dinas	1 1 Unit	tersedianya Kendaraan Dinas yang siap pakai	1 1 Unit	15.922.500,00	22.000.000,00

**RENCANA KERJA PEMERINTAH DAERAH (RKPD)  
KABUPATEN SINJAI 2021**

Kode Rekening				Nama Kegiatan	Indikator Kinerja Kegiatan dan Kebutuhan Pendanaan					
					Keluaran Kegiatan		Hasil Kegiatan		Pagu Indikatif	
					Tolak Ukur	Target	Tolak Ukur	Target	2021	2022
			048	Pengadaan Peralatan Gedung Kantor	Tersedianya Peralatan Kantor	12 Komputer : 2 Unit, Printer : 1 Unit, Sound Sistem: 1 Set	Tersedianyan Peralatan Kantor yang Terpelihara dengan Baik	12 Komputer : 2 Unit, Printer : 1 Unit, Sound Sistem: 1 Set	9.466.000,00	21.466.000,00
			049	Pengadaan Mebeleur	Terlaksananya Pengadaan Mubeleur	1 1Unit	Tersedianya Mubelur yang Siap pakai	1 1Unit	18.300.000,00	19.300.000,00
			059	Pemeliharaan Rutin/Berkala Gedung Kantor	Peralatan Gedung kantor dalam Kondisi baik	12 4 unit	terpeliharanya Peralatan Gedung kantor	12 4 Unit	26.439.999,00	7.350.000,00
			061	Pemeliharaan Rutin/Berkala Kendaraan Dinas/Operasional	Jumlah Kendaraan Dinas./Operasional yang terpelihara rutin/Berkala	12 Roda empat : 1 unit, roda Dua: 2 unit, Mobil Ambulanc e: 1 Uni	Tersedianya Kendaraan Dinas/Oprasional Roda yang Terpelihara dengan baik	12 Roda empat : 1 unit, roda Dua: 2 unit, Mobil Ambulance: 1 Uni	64.925.000,00	64.925.000,00
			096	Bimbingan Teknis Implementasi Peraturan Perundang-Undangan		0		0	13.500.000,00	14.500.000,00
		02 PROGRAM PELAPORAN KINERJA (1 Keg)								
			009	Penyusunan Dokumen Perencanaan SKPD	Tersedianya Dokumen Perencanaan SKPD	12 7 Dokumen	Terwujudnya Penyusunan Dokumen Perencanaan dengan Baik	12 7 Dokumen	10.051.282,00	10.043.200,00
	06 Kecamatan (15 Keg)									

**RENCANA KERJA PEMERINTAH DAERAH (RKPD)  
KABUPATEN SINJAI 2021**

Kode Rekening			Nama Kegiatan		Indikator Kinerja Kegiatan dan Kebutuhan Pendanaan					
					Keluaran Kegiatan		Hasil Kegiatan		Pagu Indikatif	
					Tolak Ukur	Target	Tolak Ukur	Target	2021	2022
			19 PROGRAM KOORDINASI PEMERINTAHAN KELURAHAN (1 Keg)							
			001	Oprasional Kelurahan	Jumlah Kelurahan yang mendapatkan dan Oprasional	12 1 kelurahan	tersedianya Pemerintahan Kelurahan yan Baik dan Teratur	12 1 Kelurahan	80.848.789,00	78.318.000,00
			25 PROGRAM PELAYANAN DAN KOORDINASI PEMERINTAHAN KECAMATAN (12 Keg)							
			001	Koordinasi Pembinaan Kecamatan Sehat	terlaksananya Koordinasi Pembinaan kecamatan Sehat	0 12 Bulan	terpenuhinya kebutuhan dalam pelaksanaan Koordinasi Pembinaan Kecamatan Sehat	0	3.005.500,00	3.000.000,00
			002	Pelayanan Adminitrasi Terpadu Kecamatan (PATEN)	Adminitrasi terpaddu kecamatan (PATEN)	12 12 Bulan	tersedianya pelayanan Adminitrasi terpadu Kecamatan yang baik	12 12 Bulan	20.167.500,00	18.524.650,00
			003	Koordinasi Pembinaan Ketentraman dan Ketertiban	waktu Pelaksanaan Koordinasi pembinaan dan Pengendalian Trantib	4 4 kali	Terwujudnya Koordinasi Trantib	4 4 kali	26.560.032,00	23.074.500,00
			004	Koordinasi Pembinaan Organisasi Kemasyarakatan	terlaksanaanya Organisasi masyrakat	12 12 Bulan	terciptanya kerjasama antara organisasi kemasyarakatan	12 12 Bulan	12.147.500,00	12.147.500,00
			005	Koordinasi Pengawasan dan Monitoring Proyek/Kegiatan	Waktu pelaksanaan koordinasi Pengawasan & Monitoring Proyek/kegiatan	12 12 Bulan	terlaksananya koordinasi Pengawasan dan Monitoring proyek/kegiatan di wilayah Kecamatan Sinjai Selatan	12 12 Bulan	6.960.000,00	6.960.000,00
			007	Koordinasi Perangkat Kecamatan dan Desa/Kelurahan	Terwujudnya Rumusan Permasalahan yang ada di Kelurahan	4 4 Kali	Terciptanya Koordinasi yang antara Kecamatan dan Kelurahan	4 4 kali	9.855.200,00	9.855.000,00
			009	Pelaksanaan Musyawarah Perencanaan Pembangunan Kecamatan	tersedianya Dokumen Percenaan Pembangunan Kecamatan	2 2 Sementara a	Terwujudnya Dokumen Perencanaan Pembangunan Kecamatan yang baik	2 2 Semester	13.929.000,00	10.929.000,00
			010	Pelaksanaan Kegiatan Kenegaraan	tersedianya pakaian Seragan Paskibraka	1 1 Bulan	terlaksananya Paskibraka dalam memperingati hari besar negara	1 1 Bulan	40.820.000,00	40.820.000,00
			011	Pelaksanaan Kegiatan Keagamaan	Jumlah Kegiatan Keagamaan yang di Fasilitasi	12 1 Khalifah	terlaksananya Kegiatan MTQ kecamatan, dan safari Ramadhan	12 1 Khafilah	18.090.000,00	18.090.000,00

**RENCANA KERJA PEMERINTAH DAERAH (RKPD)  
KABUPATEN SINJAI 2021**

Kode Rekening				Nama Kegiatan	Indikator Kinerja Kegiatan dan Kebutuhan Pendanaan					
					Keluaran Kegiatan		Hasil Kegiatan		Pagu Indikatif	
					Tolak Ukur	Target	Tolak Ukur	Target	2021	2022
			012	Monitoring Pemerintahan Desa dan Kelurahan	tersedianya Kebutuhan Varifikasi Pengelolaan keuangan Desa	12 10 Desa/1 Kelurahan	terwujudnya Verifikasi Pengelolaan Keuangan yang Baik dan efektif	12 10 Desa/ 1 Kelurahan	24.055.136,00	20.060.000,00
			013	Penyelenggaraan forum Komunikasi Pimpinan Kecamatan	terlaksananya Forum Komunkasi di Kecamatan	12 12 bulan	teerwujudnya penyelenggaraan Pemerintah, Ketentraman dan Ketertiban kecamatan	12 12 Bulan	8.498.258,00	8.290.000,00
			014	Verifikasi Pengelolaan Keuangan Desa dan Kelurahan	tersedianya Verifikasi Pengelolaan Keuangan desa dan kelurahan	12 10 desa/kelu rahan	terwujudnya Verifikasi pengelolaan keuangan yang Baik dan efektif	12 10 desa/1 Kelurahan	10.096.220,00	7.115.000,00
26 PROGRAM PENINGKATAN SARANA PRASARANA KELURAHAN DAN PEMBERDAYAAN MASYARAKAT (2 Keg)										
			008	Peningkatan Sarana dan Prasarana Kelurahan Sangiasseri	tersedianyan Pembangunan Saran dan prasarana Kelurahan Sangiasseri	12 12 bulan	Terlaksananya pembangunan sarana dan prasarana kelurahan Sangiasseri	12 12 Bulan	320.900.000,00	200.000.000,00
			021	Kegiatan Pemberdayaan Masyrakat kelurahan Sangiasseri	Tersedianya Kegiatan Pemberdayaan masyarakat kelurahan Sangiasseri Kec.Sinjai Selatan	12 12 Bulan	terlaksananya Kegiatan Pemberdayaan masyarakat Kelurahan Sangiasseri Kec.Sinjai Selatan	12 12 Bulan	49.238.000,00	170.138.000,00
3.01.06.03 Kantor Kecamatan Sinjai Barat (36 Keg)										
	00 Rutin (18 Keg)									
	01 PROGRAM PELAYANAN PERKANTORAN (16 Keg)									
			002	Penyediaan Jasa Komunikasi, Sumber Daya Air dan Listrik	Waktu pemenuhan Jasa Listrik dalam setahun	12 bulan	Cakupan ketersediaan pemenuhan Jasa Listrik	100 %	4.800.000,00	4.800.000,00
			006	Penyediaan jasa pemeliharaan dan perizinan kendaraan dinas/operasional	Jumlah kendaraan dinas/operasional yang mendapatkan pengesahan kelengkapan	9 unit	Cakupan kendaraan dinas /operasional yang memiliki izin	100 %	4.750.000,00	5.000.000,00
			008	Penyediaan Jasa Kebersihan	waktu pemenuhan	12 bulan	cakupan ketersediaan jasa	100 %	1.700.000,00	1.800.000,00

**RENCANA KERJA PEMERINTAH DAERAH (RKPD)  
KABUPATEN SINJAI 2021**

Kode Rekening				Nama Kegiatan	Indikator Kinerja Kegiatan dan Kebutuhan Pendanaan						
					Keluaran Kegiatan		Hasil Kegiatan		Pagu Indikatif		
					Tolak Ukur	Target	Tolak Ukur	Target	2021	2022	
				Kantor	penyediaan jasa kebersihan kantor		kebersihan kantor				
			019	Penyediaan Administrasi Kesekretariatan	waktu pemenuhan Pelayanan Administrasi kesektariatan	12 bulan	Cakupan ketersediaan jasa administrasi kesektariatan perkantoran	100 %	48.268.640,00	48.268.640,00	
			020	Pengelolaan Keuangan SKPD	Jumlah dokumen administrasi keuangan	12 dokumen	Cakupan pemenuhan dokumen administrasi keuangan tepat waktu	100 %	12.615.460,00	12.615.460,00	
			022	Rapat-rapat koordinasi dan konsultasi dalam dan luar daerah	Waktu pemenuhan kebutuhan koordinasi dan konsultasi dalam dan luar daerah	12 bulan	Cakupan pelaksanaan koordinasi dan konsultasi dalam dan luar daerah	100 %	80.000.000,00	80.000.000,00	
			044	Pengadaan Kendaraan Dinas/Operasional	Jumlah kendaraan dinas yang tersedia	1 unit	Cakupan ketersediaan kendaraan dinas/operasional	100 %	2.089.490,00	20.000.000,00	
			046	Pengadaan perlengkapan gedung kantor	Jumlah perlengkapan gedung kantor yang tersedia	4 unit	Cakupan ketersediaan perlengkapan Gedung Kantor	100 %	27.000.000,00	27.000.000,00	
			048	Pengadaan peralatan gedung kantor	Jumlah peralatan gedung kantor yang tersedia	5 unit	Cakupan ketersediaan peralatan Gedung Kantor	100 %	32.500.000,00	32.500.000,00	
			049	Pengadaan mebeleur	Tersedianya mebeleur kantor	3 unit	Cakupan pelaksanaan pengadaan mebeleur untuk kelancaran pelaksanaan pelayanan administrasi kantor	100 %	15.000.000,00	15.000.000,00	
			058	Pemeliharaan rutin/berkala rumah dinas	Jumlah rumah dinas yang dipelihara rutin/berkala	1 Unit	Cakupan peningkatan rumah dinas dalam kondisi baik	100 %	15.000.000,00	15.000.000,00	
			059	Pemeliharaan rutin/berkala gedung kantor	Jumlah gedung kantor yang dipelihara rutin/berkala	1 Unit	Cakupan peningkatan kerja dengan dukungan kantor yang baik	100 %	15.000.000,00	15.000.000,00	
			061	Pemeliharaan rutin/berkala kendaraan dinas/operasional	Jumlah kendaraan dinas/operasional yang dipelihara	9 Unit	Cakupan ketersediaan kendaraan dinas/operasional dalam kondisi baik	100 %	49.500.000,00	52.000.000,00	

**RENCANA KERJA PEMERINTAH DAERAH (RKPD)  
KABUPATEN SINJAI 2021**

Kode Rekening				Nama Kegiatan	Indikator Kinerja Kegiatan dan Kebutuhan Pendanaan					
					Keluaran Kegiatan		Hasil Kegiatan		Pagu Indikatif	
					Tolak Ukur	Target	Tolak Ukur	Target	2021	2022
			063	Pemeliharaan rutin/berkala perlengkapan gedung kantor	Jumlah perlengkapan gedung kantor yang dipelihara	1 Unit	Cakupan peningkatan perlengkapan gedung kantor dalam kondisi baik	100 %	1.500.000,00	1.500.000,00
			065	Pemeliharaan rutin/berkala peralatan gedung kantor	Jumlah perlengkapan gedung kantor yang dipelihara	9 unit	Cakupan ketersediaan peralatan gedung kantor dalam kondisi baik	100 %	9.300.000,00	9.300.000,00
			096	Bimbingan teknis implementasi peraturan perundang-undangan	Jumlah aparatur yang mengikuti bimbingan teknis implementasi peraturan perundang undangan	5 orang	Cakupan pelayanan dalam implementasi perundang undangan	100 %	65.000.000,00	65.000.000,00
				02 PROGRAM PELAPORAN KINERJA (2 Keg)						
			004	Penyusunan pelaporan keuangan akhir tahun	Jumlah laporan keuangan semesteran dan akhir tahun yang disusun	2 dokumen	Cakupan ketersediaan laporan keuangan semesteran dan akhir tahun	100 %	3.500.000,00	3.500.000,00
			009	Penyusunan Dokumen Perencanaan SKPD	Jumlah dokumen perencanaan SKPD	3 dokumen	Cakupan ketersediaan dokumen rencana kerja dan penganggaran untuk SKPD	100 %	9.030.000,00	9.030.000,00
				06 Kecamatan (18 Keg)						
				19 PROGRAM KOORDINASI PEMERINTAHAN KELURAHAN (2 Keg)						
			011	Operasional Kelurahan Balakia	Waktu pemenuhan operasional kelurahan Balakia	12 bulan	Cakupan ketersediaan Operasional Kelurahan Balakia	100 %	69.648.850,00	69.648.850,00
			012	Operasional Kelurahan Tassililu	Waktu pemenuhan operasional kelurahan Balakia	12 bulan	Cakupan ketersediaan Operasional Kelurahan Tassililu	100 %	84.288.850,00	84.288.850,00
				25 PROGRAM PELAYANAN DAN KOORDINASI PEMERINTAHAN KECAMATAN (12 Keg)						
			001	Koordinasi Pembinaan Kecamatan Sehat	Waktu Pemenuhan Pelaksanaan Koordinasi Pembinaan Kecamatan Sehat	12 bulan	Cakupan Pemenuhan Kebutuhan dalam Pelaksanaan Koordinasi Pembinaan Kecamatan Sehat	100 %	3.926.760,00	3.926.760,00

**RENCANA KERJA PEMERINTAH DAERAH (RKPD)  
KABUPATEN SINJAI 2021**

Kode Rekening	Nama Kegiatan	Indikator Kinerja Kegiatan dan Kebutuhan Pendanaan					
		Keluaran Kegiatan		Hasil Kegiatan		Pagu Indikatif	
		Tolak Ukur	Target	Tolak Ukur	Target	2021	2022
002	Pelayanan Administrasi Terpadu Kecamatan (PATEN)	Waktu Pemenuhan Pelaksanaan Koordinasi Pembinaan Kecamatan Sehat	12 bulan	Cakupan Pemenuhan Kebutuhan dalam Pelaksanaan Pelayanan Administrasi Terpadu Kecamatan (PATEN)	100 %	28.829.520,00	28.829.520,00
003	Koordinasi Pembinaan Ketentraman dan Ketertiban	Waktu Pemenuhan Pelaksanaan Koordinasi Pembinaan Ketentraman dan Ketertiban	12 bulan	Cakupan Pemenuhan Kebutuhan dalam Pelaksanaan Koordinasi Pembinaan Ketentraman dan Ketertiban	100 %	13.078.180,00	13.078.180,00
004	Koordinasi Pembinaan Organisasi Kemasyarakatan	Waktu Pemenuhan Pelaksanaan Koordinasi Pembinaan Organisasi Kemasyarakatan	12 bulan	Cakupan Pemenuhan Kebutuhan dalam Pelaksanaan Koordinasi Pembinaan Organisasi Kemasyarakatan	100 %	27.652.500,00	27.652.500,00
005	Koordinasi Pengawasan dan Monitoring Proyek/Kegiatan	Waktu Pemenuhan Pelaksanaan Koordinasi dan Monitoring Proyek/Kegiatan	12 bulan	Cakupan Pemenuhan Kebutuhan dalam Pelaksanaan Koordinasi dan Monitoring Proyek/Kegiatan	100 %	9.079.430,00	9.079.430,00
006	Koordinasi Pembinaan Desa dan Kelurahan	Waktu Pemenuhan Pelaksanaan Koordinasi Pembinaan Desa dan Kelurahan	12 bulan	Cakupan Pemenuhan Kebutuhan dalam Pelaksanaan Koordinasi Pembinaan Desa dan Kelurahan	100 %	27.798.010,00	27.798.010,00
007	Koordinasi Perangkat Kecamatan dan Desa/Kelurahan	Waktu Pemenuhan Pelaksanaan Koordinasi Pembinaan dan Pengawasan Dana Desa/Kelurahan	12 bulan	Cakupan Pemenuhan Kebutuhan dalam Pelaksanaan Koordinasi Pembinaan dan Pengawasan Dana Desa/Kelurahan	100 %	4.179.090,00	4.179.090,00
008	Koordinasi Pembinaan dan Pengawasan Dana Desa/Kelurahan	Waktu Pemenuhan Pelaksanaan Koordinasi Pembinaan dan Pengawasan Dana Desa/Kelurahan	12 bulan	Cakupan Pemenuhan Kebutuhan dalam Pelaksanaan Koordinasi Pembinaan dan Pengawasan Dana Desa/Kelurahan	100 %	4.049.350,00	4.049.350,00

**RENCANA KERJA PEMERINTAH DAERAH (RKPD)  
KABUPATEN SINJAI 2021**

Kode Rekening				Nama Kegiatan	Indikator Kinerja Kegiatan dan Kebutuhan Pendanaan					
					Keluaran Kegiatan		Hasil Kegiatan		Pagu Indikatif	
					Tolak Ukur	Target	Tolak Ukur	Target	2021	2022
			009	Pelaksanaan Musyawarah Perencanaan Pembangunan	Jumlah Kecamatan, Kelurahan dan Desa yang mengadakan Musrenbang	9 desa/kel	Cakupan Pemenuhan kebutuhan dalam Pelaksanaan Musyawarah Perencanaan Pembangunan Kecamatan	100 %	9.614.750,00	9.614.750,00
			010	Pelaksanaan Kegiatan Kenegaraan	Jumlah Kegiatan Kenegaraan yang dilaksanakan	1 kegiatan	Cakupan pemenuhan kebutuhan dalam Pelaksanaan Kegiatan Kenegaraan	100 %	16.391.250,00	16.391.250,00
			011	Pelaksanaan Kegiatan Keagamaan	Jumlah Kegiatan Keagamaan yang dilaksanakan	2 kegiatan	Cakupan pemenuhan kebutuhan dalam Pelaksanaan Kegiatan Keagamaan	100 %	22.291.250,00	22.291.250,00
			012	Koordinasi Pembinaan PKK	Waktu Pemenuhan Pelaksanaan Koordinasi Pembinaan PKK	12 bulan	Cakupan kebutuhan dalam pelaksanaan koordinasi Pembinaan PKK	100 %	7.192.500,00	7.192.500,00
26 PROGRAM PENINGKATAN SARANA PRASARANA KELURAHAN DAN PEMBERDAYAAN MASYARAKAT (4 Keg)										
			011	Kegiatan Peningkatan Sarana prasarana Kelurahan Balakia	Waktu pemenuhan peningkatan sarana dan prasarana kelurahan balakia	12 bulan	Cakupan Peningkatan sarana dan prasarana balakia	100 %	338.518.650,00	338.518.650,00
			012	Kegiatan Peningkatan Sarana prasarana Kelurahan Tassililu	Waktu pemenuhan peningkatan sarana dan prasarana kelurahanTassililu	12 bulan	Cakupan Peningkatan sarana dan prasarana kelurahan Tassililu	100 %	270.000.000,00	270.000.000,00
			024	Kegiatan Pemberdayaan Masyarakat Kelurahan Balakia	Waktu pemenuhan pemberdayaan masyarakat kelurahan Balakia	12 bulan	Cakupan ketersediaan Pemberdayaan Masyarakat kelurahan Balakia	100 %	31.619.350,00	31.619.350,00
			025	Kegiatan Pemberdayaan Masyarakat Kelurahan Tassililu	Waktu pemenuhan pemberdayaan masyarakat kelurahan Tassililu	12 bulan	Cakupan ketersediaan Pemberdayaan Masyarakat kelurahan Tassililu	100 %	100.138.000,00	100.138.000,00
3.01.06.04 Kantor Kecamatan Sinjai Timur (31 Keg)										
	00 Rutin (17 Keg)									

**RENCANA KERJA PEMERINTAH DAERAH (RKPD)  
KABUPATEN SINJAI 2021**

Kode Rekening			Nama Kegiatan	Indikator Kinerja Kegiatan dan Kebutuhan Pendanaan							
				Keluaran Kegiatan		Hasil Kegiatan		Pagu Indikatif			
				Tolak Ukur	Target	Tolak Ukur	Target	2021	2022		
		01 PROGRAM PELAYANAN PERKANTORAN (16 Keg)									
			002	Penyediaan Jasa Komunikasi, Sumber Daya Air dan Listrik	Waktu Pemenuhan Jasa Komunikasi, Sumber daya Air dan Listrik	12 Bulan	Cakupan ketersediaan pemenuhan Jasa Komunikasi, Sumber daya Air dan Listrik	100 %	18.300.000,00	19.500.000,00	
			006	Penyediaan Jasa Perizinan Kendaraan Dinas/Operasional	Jumlah kendaraan dinas/operasional yang mendapatkan pengesahan kelengkapan	9 Unit	Cakupan kendaraan dinas/operasional yang memiliki izin	100 %	3.500.000,00	3.500.000,00	
			008	Penyediaan Jasa Kebersihan Kantor	Waktu Pemenuhan Penyediaan Jasa Kebersihan kantor	12 Bulan	Cakupan Ketersediaan Jasa Kebersihan kantor	100 %	3.000.000,00	3.000.000,00	
			012	Penyediaan Komponen Instalasi Listrik/Penerangan Bangunan Kantor	Waktu Pemenuhan penyediaan komponen instalasi listrik/penerangan bangunan kantor yang disediakan	12 Bulan	Cakupan ketersediaan komponen instalasi listrik dan penerangan bangunan kantor	100 %	2.112.125,00	2.112.125,00	
			015	Penyediaan Bahan Bacaan dan Peraturan Perundang-undangan	Waktu Penyediaan bahan bacaan dan peraturan perundangan-undangan	12 Bulan	Cakupan Pemenuhan bahan bacaan dan peraturan perundang-undangan	100 %	3.600.000,00	3.600.000,00	
			019	Pelayanan Administrasi Kesekretariatan	Waktu Pemenuhan Pelayanan Administrasi Kesekretariatan	12 Bulan	Cakupan Ketersediaan Jasa Administrasi Kesekretariatan perkantoran	100 %	70.000.000,00	72.000.000,00	
			020	Pengeloaan Keuangan OPD	Jumlah Dokumen Administrasi Keuangan	12 Dokumen	Cakupan pemenuhan dokumen administrasi Keuangan tepat waktu	100 %	9.100.000,00	9.100.000,00	
			022	Rapat-rapat Koordinasi dan Konsultasi Dalam dan Luar Daerah	Waktu Pemenuhan Kebutuhan Koordinasi dan konsultasi dalam dan luar daerah	12 Bulan	Cakupan Pelaksanaan Koordinasi dan konsultasi dalam dan luar daerah	100 %	90.000.000,00	90.000.000,00	

**RENCANA KERJA PEMERINTAH DAERAH (RKPD)  
KABUPATEN SINJAI 2021**

Kode Rekening				Nama Kegiatan	Indikator Kinerja Kegiatan dan Kebutuhan Pendanaan					
					Keluaran Kegiatan		Hasil Kegiatan		Pagu Indikatif	
					Tolak Ukur	Target	Tolak Ukur	Target	2021	2022
			044	Pengadaan Kendaraan Dinas/Operasional	Jumlah kendaraan dinas/operasional yang tersedia	1 Unit	Cakupan ketersediaan kendaraan dinas/operasional	100 %	20.000.000,00	20.000.000,00
			046	Pengadaan Perlengkapan Gedung kantor	Jumlah Perlengkapan gedung akntor yang tersedia	5 Unit	Cakupan ketersediaan perlengkapan gedung kantor yang tersedia	100 %	20.000.000,00	20.000.000,00
			048	Pengadaan Peralatan Gedung Kantor	Jumlah Peralatan Gedung Kantor yang siap pakai	2 Unit	Cakupan Ketersediaan Peralatan gedung kantor yang siap pakai	100 %	20.000.000,00	20.000.000,00
			049	Pengadaan Mebeleur	Jumlah mebeleur yang tersedia	2 Unit	Cakupan ketersediaan mebeleur	100 %	20.000.000,00	20.000.000,00
			059	Pemeliharaan Rutin/Berkala Gedung Kantor	Jumlah Gedung Kantor Yang terpelihara	1 Unit	Cakupan Ketersediaan Gedung Kantor yang siap pakai	100 %	10.000.000,00	10.000.000,00
			061	Pemeliharaan Rutin/Berkala Kendaraan Dinas/Operasional	Jumlah kendaraan dinas/operasional yang dipelihara	14 Unit	Cakupan ketersediaan kendaraan dinas/operasional dalam kondisi baik	100 %	63.500.000,00	66.000.000,00
			065	Pemeliharaan Rutin/Berkala Peralatan gedung Kantor	Jumlah Peralatan Gedung Kantor yang dipelihara	9 Unit	Cakupan ketersediaan Peralatan Gedung Kantor dalam kondisi baik	100 %	5.000.000,00	5.000.000,00
			096	Bimbingan Teknis Implementasi Peraturan Perundang-undangan	Jumlah peserta bimbingan teknis implementasi peraturan perundang-undangan	5 Orang	Peningkatan pemahaman peserta bimtek implementasi peraturan perundang-undangan	5 Orang	20.000.000,00	25.000.000,00
		02 PROGRAM PELAPORAN KINERJA (1 Keg)								
			009	Penyusunan Dokumen Perencanaan Perangkat Daerah	Jumlah Dokumen Perencanaan OPD yang tersusun	6 Dokumen	Cakupan Laporan Dokumen Perencanaan OPD	6 Dokumen	20.000.000,00	20.000.000,00
	06 Kecamatan (14 Keg)									
		19 PROGRAM KOORDINASI PEMERINTAHAN KELURAHAN (1 Keg)								
			007	Operasional kelurahan	Waktu Pemenuhan	12 Bulan	Cakupan Ketersediaan Operasional	100 %	70.000.000,00	70.000.000,00

**RENCANA KERJA PEMERINTAH DAERAH (RKPD)  
KABUPATEN SINJAI 2021**

Kode Rekening				Nama Kegiatan	Indikator Kinerja Kegiatan dan Kebutuhan Pendanaan						
					Keluaran Kegiatan		Hasil Kegiatan		Pagu Indikatif		
					Tolak Ukur	Target	Tolak Ukur	Target	2021	2022	
				Samataring	Operasional Kelurahan		Kelurahan				
25 PROGRAM PELAYANAN DAN KOORDINASI PEMERINTAHAN KECAMATAN (11 Keg)											
			001	Koordinasi Pembinaan kecamatan sehat	Waktu Pemenuhan Pelaksanaan Koordinasi Pembinaan Kecamatan sehat	12 Bulan	Cakupan Pemenuhan Kebutuhan dalam Pelaksanaan Koordinasi Pembinaan Kecamatan sehat	100 %	6.000.000,00	7.500.000,00	
			002	Pelayanan Administrasi terpadu Kecamatan (PATEN)	Tersedianya Pelayanan Administrasi terpadu kecamatan (PATEN)	1 Tahun	Terlaksananya Pelayanan Administrasi terpadu kecamatan (PATEN)	1 Dokumen	25.000.000,00	25.000.000,00	
			003	Koordinasi Pembinaan Kenteraman dan Ketertiban	Terlaksananya Koordinasi Pembinaan Trantib	1 Tahun	Terciptanya Suasana yang tertib dan damai	1 Dokumen	29.243.751,00	29.243.751,00	
			004	Koordinasi Pembinaan Organisasi Kemasyarakatan	Jumlah Organisasi Masyarakat yang dibina	2 Jenis	Terkoordinirnya Pembinaan Organisasi Kemasyarakatan	1 Dokumen	12.363.750,00	12.363.750,00	
			006	Koordinasi Pembinaan desa dan kelurahan	Jumlah desa/kelurahan yang dibina	13 Desa/Kel	Terlaksananya Penilaian Lomba Desa/Kel.	1 dokumen	7.852.500,00	7.852.500,00	
			007	Koordinasi Perangkat Kecamatan dan Desa/Kel.	Tersedianya Koordinasi Perangkat Kecamatan dan Desa/Kelurahan	1 Tahun	Terlaksananya Koordinasi Perangkat Kecamatan dan Desa/Kelurahan	1 Dokumen	12.677.920,00	12.677.920,00	
			008	Koordinasi Pembinaan dan Pengawasan Dana Desa/Kel.	Jumlah Desa/Kel yang dibina pengelolaan keuangannya.	13 Desa/Kel	Tersedianya laporan Penggunaan Dana Desa/Kel.	52 Dokumen	30.797.920,00	30.797.920,00	
			009	Pelaksanaan Musyawarah Perencanaan pembangunan Kecamatan	Jumlah Perencanaan Pembangunan Kecamatan, Desa & Kel yang dilaksanakan.	14 Kec, Desa & Kel.	Cakupan Laporan Perencanaan Pembangunan Kecamatan, Desa & Kel. yang tersusun	14 Dokumen	12.600.000,00	12.600.000,00	
			010	Pelaksanaan Kegiatan Kenegaraan	Tersedianya Kegiatan kenegaraan	1 Kali	Terlaksananya Kegiatan kenegaraan	1 Dokumen	33.922.500,00	33.922.500,00	
			011	Pelaksanaan Kegiatan Keagamaan	Tersedianya Kegiatan keagamaan	1 Tahun	Terlaksananya Kegiatan keagamaan	1 Dokumen	31.312.500,00	31.312.500,00	
			012	Koordinasi Pembinaan Kegiatan PKK	Jumlah Kegiatan PKK yang dibina	12 Kali	Cakupan Ketersediaan Kegiatan PKK yang dibina	100 %	9.088.920,00	9.088.920,00	

**RENCANA KERJA PEMERINTAH DAERAH (RKPD)  
KABUPATEN SINJAI 2021**

Kode Rekening			Nama Kegiatan		Indikator Kinerja Kegiatan dan Kebutuhan Pendanaan					
					Keluaran Kegiatan		Hasil Kegiatan		Pagu Indikatif	
					Tolak Ukur	Target	Tolak Ukur	Target	2021	2022
			26 PROGRAM PENINGKATAN SARANA PRASARANA KELURAHAN DAN PEMBERDAYAAN MASYARAKAT (2 Keg)							
			007	Peningkatan Sarana dan Prasarana Kelurahan	Waktu Pemenuhan Sarana dan prasarana kelurahan Samataring	12 Bulan	Cakupan Peningkatan Sarana dan prasarana kelurahan Samataring	100 %	786.875.000,00	298.570.500,00
			020	Pemberdayaan Masyarakat	Waktu Pemenuhan Pemberdayaan kelurahan	12 Bulan	Cakupan ketersediaan pemberdayaan masyarakat kelurahan	100 %	106.285.553,00	71.567.500,00
3.01.06.05 Kantor Kecamatan Sinjai Borong (37 Keg)										
			00 Rutin (22 Keg)							
			01 PROGRAM PELAYANAN PERKANTORAN (21 Keg)							
			002	Penyediaan Jasa Komunikasi, Sumber Daya Air dan Listrik	Jumlah biaya tagihan telepon, air dan listrik	0 12 Bulan	Cakupan ketersediaan biaya jasa komunikasi, air dan listrik	0 12 Bulan	10.080.000,00	10.080.000,00
			006	Penyediaan Jasa Pemeliharaan dan Perizinan Kendaraan Dinas/Operasional	Jumlah pajak kendaraan dinas/operasional Roda 4 yang terbayarkan Jumlah pajak kendaraan dinas/operasional Roda 2 yang terbayarkan	0 9 Unit	Cakupan kendaraan dinas/operasional roda 4 yang memiliki izin Cakupan kendaraan dinas/operasional roda 2 yang memiliki izin	0 9 Unit(2 Unit roda empat,7 Unit roda Dua)	4.010.000,00	4.010.000,00
			008	Penyediaan Jasa Kebersihan Kantor	Jumlah jasa kebersihan kantor	0 12 Bulan	Cakupan ketersediaan jasa kebersihan kantor	0 100 %	2.030.000,00	2.030.000,00
			012	Penyediaan Komponen Instalasi Listrik/Penerangan Bangunan Kantor	Jumlah komponen instalasi listrik/penerangan bangunan kantoryang tersedia	0 100 %	Cakupan ketersediaan komponen instalasi listrik dan penerangan bangunan kantor	0 100 %	998.000,00	998.000,00

**RENCANA KERJA PEMERINTAH DAERAH (RKPD)  
KABUPATEN SINJAI 2021**

Kode Rekening				Nama Kegiatan	Indikator Kinerja Kegiatan dan Kebutuhan Pendanaan					
					Keluaran Kegiatan		Hasil Kegiatan		Pagu Indikatif	
					Tolak Ukur	Target	Tolak Ukur	Target	2021	2022
			015	Penyediaan Bahan Bacaan dan Peraturan Perundang-undangan	Jumlah bahan bacaan dan peraturan perundangan-undangan yang tersedia	0 2 Koran	Cakupan ketersediaan bahan bacaan dan peraturan perundang-undangan	0 2 Koran (1 Koran Harian dan 1 Koran Mingguan)	2.400.000,00	2.400.000,00
			019	Pelayanan Administrasi Kesekretariatan	waktu penyediaan jasa administrasi kesekretariatan	0	waktu penyediaan jasa administrasi kesekretariatan	0	44.184.800,00	44.184.800,00
			020	Pengelolaan Keuangan SKPD		0 12 Bulan		0 100 %	22.344.650,00	22.344.650,00
			022	Rapat-rapat Koordinasi dan Konsultasi Dalam dan Luar Daerah	Jumlah perjalanan dinas	0 12 Bulan	Jumlah laporan hasil perjalanan dinas	0 100 %	71.710.800,00	71.710.800,00
			044	Pengadaan Kendaraan Dinas/Operasional	Jumlah kendaraan dinas/operasional yang tersedia	0 0 Unit	Cakupan ketersediaan kendaraan dinas/operasional	0 %	40.000.000,00	0,00
			045	Pengadaan Perlengkapan dan Peralatan Rumah Jabatan/Dinas	Jumlah perlengkapan dan peralatan rumah jabatan/dinas yang tersedia	0 Unit	Cakupan ketersediaan perlengkapan dan peralatan rumah jabatan/dinas	0 %	3.000.000,00	4.000.000,00
			046	Pengadaan Perlengkapan Gedung Kantor	Jumlah perlengkapan dan peralatan gedung kantor yang tersedia	0 1 Unit	Cakupan perlengkapan dan peralatan gedung kantor dalam kondisi baik	0 1 Unit Almari Arsip	10.000.000,00	15.000.000,00
			048	Pengadaan Peralatan Gedung Kantor		0 2 Unit		0 2 Unit ( Laptop )	14.000.000,00	40.000.000,00
			057	Pemeliharaan Rutin/Berkala Rumah Jabatan	Jumlah Unit rumah jabatan yang dipelihara	0 Unit	Cakupan ketersediaan rumah jabatan dalam kondisi baik	0 %	7.000.000,00	8.000.000,00
			059	Pemeliharaan Rutin/Berkala Gedung Kantor	Jumlah Unit gedung kantor yang dipelihara	0 2 Unit	Cakupan ketersediaan gedung kantor dalam kondisi baik	0 100 %	10.000.000,00	10.000.000,00

**RENCANA KERJA PEMERINTAH DAERAH (RKPD)  
KABUPATEN SINJAI 2021**

Kode Rekening				Nama Kegiatan	Indikator Kinerja Kegiatan dan Kebutuhan Pendanaan					
					Keluaran Kegiatan		Hasil Kegiatan		Pagu Indikatif	
					Tolak Ukur	Target	Tolak Ukur	Target	2021	2022
			061	Pemeliharaan Rutin/Berkala Kendaraan Dinas/Operasional	Jumlah kendaraan dinas/operasional yang dipelihara	0 9 Unit	Cakupan ketersediaan kendaraan dinas/operasional dalam kondisi baik	0 9 Unit (2 Unit roda empat, 7 unit roda dua)	50.690.000,00	56.000.000,00
			062	Pemeliharaan Rutin/Berkala Perlengkapan dan Peralatan Rumah Jabatan/Dinas	Jumlah perlengkapan dan peralatan rumah jabatan/dinas yang dipelihara	0 Unit	Cakupan perlengkapan dan peralatan rumah jabatan/dinas dalam kondisi baik	0 %	1.500.000,00	2.000.000,00
			065	Pemeliharaan Rutin/Berkala Peralatan Gedung Kantor	Jumlah perlengkapan dan peralatan gedung kantor yang dipelihara	0 13 Unit	Cakupan perlengkapan dan peralatan gedung kantor dalam kondisi baik	0 13 Unit (4 unit Komputer,5 unit Notebook,4 unit Printer)	3.250.000,00	4.000.000,00
			066	Pemeliharaan Rutin/Berkala Mebeleur	Jumlah mebeleur yang dipelihara	0 Unit	Cakupan mebeleur dalam kondisi baik	0 %	800.000,00	900.000,00
			080	Pengadaan Pakaian Dinas dan Pakaian KORPRI Beserta Perlengkapannya	Jumlah Pakaian Dinas dan Pakaian KORPRI Beserta Perlengkapannya yang tersedia	0 Pasang	Penurunan jumlah pelanggaran disiplin berpakaian dinas	0 Orang	13.000.000,00	0,00
			095	Sosialisasi Peraturan Perundang-undangan	Jumlah peserta sosialisasi peraturan perundang-undangan	0 Orang	Peningkatan pemahaman peserta sosialisasi peraturan perundang-undangan	0 Orang	1.700.000,00	2.000.000,00
			096	Bimbingan Teknis Implementasi Peraturan Perundang-undangan	Jumlah peserta bimbingan teknis implementasi peraturan perundang-undangan	0 4 Orang	Peningkatan pemahaman peserta bimtek implementasi peraturan perundang-undangan	0 100 %	20.000.000,00	20.000.000,00
		02 PROGRAM PELAPORAN KINERJA (1 Keg)								

**RENCANA KERJA PEMERINTAH DAERAH (RKPD)  
KABUPATEN SINJAI 2021**

Kode Rekening				Nama Kegiatan	Indikator Kinerja Kegiatan dan Kebutuhan Pendanaan					
					Keluaran Kegiatan		Hasil Kegiatan		Pagu Indikatif	
					Tolak Ukur	Target	Tolak Ukur	Target	2021	2022
			009	Penyusunan Dokumen Perencanaan SKPD	Jumlah Dokumen Renstra PD yang disusun dan ditetapkan Jumlah Dokumen Renja dan Perubahan Renja yang disusun dan ditetapkan	0 8 Dokumen	Cakupan ketersediaan perencanaan 5 tahunan Cakupan ketersediaan perencanaan 1 tahunan	0 8 Dokumen	17.635.900,00	21.000.000,00
				06 Kecamatan (15 Keg)						
		19 PROGRAM KOORDINASI PEMERINTAHAN KELURAHAN (1 Keg)								
			014	Operasional Kelurahan Pasir Putih		0 1 Kelurahan		0 1 Kelurahan (Kelurahan Pasir Putih)	74.157.700,00	100.000.000,00
		25 PROGRAM PELAYANAN DAN KOORDINASI PEMERINTAHAN KECAMATAN (12 Keg)								
			001	Koordinasi Pembinaan Kecamatan Sehat		0 12 Bulan		0 100 %	5.337.000,00	6.000.000,00
			002	Pelayanan Administrasi Terpadu Kecamatan ( PATEN)		0 12 Bulan		0 100 %	16.213.050,00	20.000.000,00
			003	Koordinasi Pembinaan Ketentraman dan Ketertiban		0 12 Bulan		0 100 %	16.380.700,00	18.000.000,00
			004	Koordinasi Pembinaan Organisasi Kemasyarakatan		0 1 ORMAS		0 1 ORMAS	7.142.500,00	8.000.000,00
			005	Koordinasi Pengawasan dan Monitoring Proyek/Kegiatan		0 12 Bulan		0 100 %	9.786.500,00	10.000.000,00
			006	Koordinasi Pembinaan Desa dan Kelurahan		0 8 Desa/Kelurahan		0 7 Desa/ 1 Kelurahan	12.094.025,00	10.000.000,00

**RENCANA KERJA PEMERINTAH DAERAH (RKPD)  
KABUPATEN SINJAI 2021**

Kode Rekening	Nama Kegiatan	Indikator Kinerja Kegiatan dan Kebutuhan Pendanaan					
		Keluaran Kegiatan		Hasil Kegiatan		Pagu Indikatif	
		Tolak Ukur	Target	Tolak Ukur	Target	2021	2022
007	Koordinasi Perangkat Kecamatan dan Desa/Kelurahan		0 12 Bulan		0 100 %	18.103.025,00	23.000.000,00
008	Koordinasi Pembinaan dan Pengawasan Alokasi Dana Desa/Kelurahan		0 8 Desa/Kelurahan		0 7 Desa/ 1 Kelurahan	10.845.700,00	12.700.000,00
009	Pelaksanaan Musyawarah Perencanaan Pembangunan Kecamatan		0 1 Kegiatan		0 1 Kegiatan (Musrenbang Kecamatan)	12.493.700,00	12.493.700,00
010	Pelaksanaan Kegiatan Kenegaraan		0 1 Kegiatan		0 1 Keg.(HUT RI Tk.Kec.	89.374.000,00	89.374.000,00
011	Pelaksanaan Kegiatan Keagamaan		0 2 Kegiatan		0 2 Kegiatan (MTQ/STQ dan Safari Ramadhan	19.731.650,00	19.731.650,00
012	Koordinasi Pembinaan PKK Kecamatan		0 12 Bulan		0 100 %	5.825.500,00	5.825.500,00
26 PROGRAM PENINGKATAN SARANA PRASARANA KELURAHAN DAN PEMBERDAYAAN MASYARAKAT (2 Keg)							
023	Pembangunan Sarana Prasarana Kelurahan		0 12 Bulan		0 100 %	789.324.553,00	789.324.553,00
027	Pemberdayaan Masyarakat		0 12 Bulan		0 100 %	102.836.000,00	102.836.000,00
3.01.06.06 Kantor Kecamatan Tellulimpoe (33 Keg)							
00 Rutin (18 Keg)							

**RENCANA KERJA PEMERINTAH DAERAH (RKPD)  
KABUPATEN SINJAI 2021**

Kode Rekening			Nama Kegiatan	Indikator Kinerja Kegiatan dan Kebutuhan Pendanaan					
				Keluaran Kegiatan		Hasil Kegiatan		Pagu Indikatif	
				Tolak Ukur	Target	Tolak Ukur	Target	2021	2022
		01 PROGRAM PELAYANAN PERKANTORAN (17 Keg)							
		002	Penyediaan jasa komunikasi, sumber daya air & listrik	Waktu penyediaan pembayaran tagihan telepon, air, dan listrik	12 bulan	Cakupan ketersediaan pemenuhan Jasa Komunikasi, Sumber daya Air dan Listrik	100 %	13.000.000,00	13.000.000,00
		006	Penyediaan jasa pemeliharaan & perizinan kendaraan dinas/operasional	Jumlah kendaraan dinas/operasional yang mendapatkan pengesahan kelengkapan	14 unit	Cakupan kendaraan dinas /operasional yang memiliki izin	100 %	8.000.000,00	8.000.000,00
		008	Penyediaan Jasa Kebersihan Kantor	waktu penyediaan jasa kebersihan kantor	12 bulan	cakupan ketersediaan jasa kebersihan kantor	100 %	7.000.000,00	7.000.000,00
		012	Penyediaan komponen instalasi listrik/penerangan bangunan kantor	Jumlah komponen instalasi listrik/penerangan bangunan kantoryang tersedia	3 unit	Cakupan ketersediaan komponen instalasi listrik dan penerangan bangunan kantor	100 %	5.000.000,00	5.000.000,00
		015	Penyediaan bahan bacaan & peraturan perundang-undangan	waktu penyediaan bahan bacaan dan peraturan perundang-undangan	12 bulan	Cakupan Pemenuhan bahan bacaan dan peraturan perundang-undangan	100 %	5.000.000,00	5.000.000,00
		019	Pelayanan administrasi kesekretariatan	waktu pelayanan administrasi kesekretariatan kantor	12 bulan	Cakupan ketersediaan jasa administrasi kesektariatan perkantoran	100 %	80.000.000,00	80.000.000,00
		020	Pengelolaan keuangan SKPD	jumlah dokumen administrasi keuangan	12 Dokumen	Cakupan pemenuhan dokumen administrasi keuangan tepat waktu	100 %	50.000.000,00	50.000.000,00
		022	Rapat-rapat koordinasi & konsultasi dalam dan luar daerah	waktu pelaksanaan rapat-rapat koordinasi dan konsultasi dalam dan luar daerah	12 bulan	Cakupan pelaksanaan koordinasi dan konsultasi dalam dan luar daerah	100 %	100.000.000,00	100.000.000,00
		044	Pengadaan Kendaraan	jumlah dan jenis kendaraan	2 unit	Cakupan ketersediaan kendaraan	100 %	45.000.000,00	45.000.000,00

**RENCANA KERJA PEMERINTAH DAERAH (RKPD)  
KABUPATEN SINJAI 2021**

Kode Rekening				Nama Kegiatan	Indikator Kinerja Kegiatan dan Kebutuhan Pendanaan						
					Keluaran Kegiatan		Hasil Kegiatan		Pagu Indikatif		
					Tolak Ukur	Target	Tolak Ukur	Target	2021	2022	
				dinas/operasional	dinas yang diadakan		dinas yang diadakan				
			046	Pengadaan Perlengkapan gedung kantor	jumlah dan jenis perlengkapan gedung kantor yang diadakan	7 unit	Cakupan ketersediaan perlengkapan Gedung Kantor	100 %	2.500.000,00	2.500.000,00	
			048	Pengadaan peralatan gedung kantor	jumlah dan jenis peralatan kantor yang diadakan	5 unit	Cakupan ketersediaan peralatan Gedung Kantor	100 %	25.000.000,00	30.000.000,00	
			049	Pengadaan Mebeleur	jumlah dan jenis mebeleur yang diadakan	3 unit	Cakupan pelaksanaan pengadaan mebeleur untuk kelancaran pelaksanaan pelayanan administrasi kantor	100 %	15.000.000,00	9.500.000,00	
			059	Pemeliharaan Rutin/Berkala Gedung Kantor	jumlah gedung kantor yang dipelihara rutin/berkala	3 unit	Cakupan peningkatan kerja dengan dukungan kantor yang baik	100 %	20.000.000,00	20.000.000,00	
			061	Pemeliharaan Rutin/Berkala Kendaraan Dinas/Operasional	jumlah dan jenis kendaraan dinas/operasional yang dipelihara rutin/berkala	13 unit	Cakupan pemenuhan kendaraan dinas/operasional dalam kondisi baik dan siap pakai	100 %	80.000.000,00	80.000.000,00	
			063	Pemeliharaan Rutin/Berkala Perlengkapan Gedung Kantor	jumlah dan jenis perlengkapan kantor yang dipelihara rutin/berkala	6 unit	Cakupan peningkatan kerja dengan dukungan perlengkapan gedung kantor yang baik	100 %	10.000.000,00	10.000.000,00	
			065	Pemeliharaan rutin/berkala peralatan gedung kantor	jumlah dan jenis peralatan kantor yang dipelihara rutin/berkala	17 unit	Cakupan peningkatan kerja dengan dukungan peralatan gedung kantor yang baik	100 %	9.000.000,00	10.000.000,00	
			096	Bimbingan teknis implementasi peraturan perundang-undangan	jumlah peserta bimbingan teknis implementasi peraturan perundang-undangan	10 orang	tersedianya aparatur yang cakap dan kompeten di bidangnya	100 %	45.000.000,00	45.000.000,00	
02 PROGRAM PELAPORAN KINERJA (1 Keg)											
			009	Penyusunan Dokumen Perencanaan SKPD	jumlah dokumen perencanaan SKPD	7 dokumen	tersusunnya dokumen perencanaan SKPD kecamatan Tellulimpoe	100 %	20.000.000,00	20.000.000,00	

**RENCANA KERJA PEMERINTAH DAERAH (RKPD)  
KABUPATEN SINJAI 2021**

Kode Rekening		Nama Kegiatan		Indikator Kinerja Kegiatan dan Kebutuhan Pendanaan						
				Keluaran Kegiatan		Hasil Kegiatan		Pagu Indikatif		
				Tolak Ukur	Target	Tolak Ukur	Target	2021	2022	
	06 Kecamatan (15 Keg)									
		19 PROGRAM KOORDINASI PEMERINTAHAN KELURAHAN (1 Keg)								
		013	Operasional Kelurahan Mannanti	jumlah kelurahan yang mendapatkan dana operasional	1 kelurahan	Tersedianya operasional kelurahan yang memadai	100 %	130.000.000,00	150.000.000,00	
		25 PROGRAM PELAYANAN DAN KOORDINASI PEMERINTAHAN KECAMATAN (12 Keg)								
			001	Koordinasi pembinaan kecamatan sehat	Terlaksana Pembinaan kecamatan Sehat	12 bulan	Cakupan Pemenuhan Kebutuhan dalam Pelaksanaan Koordinasi Pembinaan Kecamatan Sehat	100 %	15.000.000,00	20.000.000,00
			002	Pelayanan administrasi terpadu kecamatan (PATEN)	Waktu pelaksanaan Pelayanan administrasi terpadu kecamatan (PATEN)	12 bulan	Cakupan Pemenuhan Pelayanan administrasi terpadu kecamatan (PATEN)	100 %	20.000.000,00	20.000.000,00
			003	Koordinasi pembinaan ketentraman dan ketertiban	waktu pelaksanaan kegiatan koordinasi pembinaan ketentraman dan ketertiban	12 bulan	Cakupan Pemenuhan Pelaksanaan koordinasi ketentraman dan ketertiban di wilayah kecamatan Tellulimpoe	100 %	18.000.000,00	18.000.000,00
			004	Koordinasi pembinaan organisasi kemasyarakatan	waktu pelaksanaan kegiatan koordinasi pembinaan organisasi kemasyarakatan	12 bulan	Cakupan Pemenuhan terbinanya organisasi kemasyarakatan di wilayah kecamatan Tellulimpoe	100 %	20.000.000,00	20.000.000,00
			005	Koordinasi monitoring proyek/ kegiatan	waktu pelaksanaan kegiatan koordinasi pengawasan dan monitoring proyek/kegiatan	12 bulan	Cakupan Pemenuhan koordinasi pengawasan dan monitoring proyek/kegiatan di kecamatan Tellulimpoe	100 %	20.000.000,00	20.000.000,00
			006	Koordinasi Pembinaan desa dan kelurahan	jumlah desa/kelurahan yang dibina	11 desa/kelu rahan	terpilihnya pemenang lomba desa/kelurahan	100 %	10.000.000,00	10.000.000,00

**RENCANA KERJA PEMERINTAH DAERAH (RKPD)  
KABUPATEN SINJAI 2021**

Kode Rekening				Nama Kegiatan	Indikator Kinerja Kegiatan dan Kebutuhan Pendanaan					
					Keluaran Kegiatan		Hasil Kegiatan		Pagu Indikatif	
					Tolak Ukur	Target	Tolak Ukur	Target	2021	2022
			007	Koordinasi perangkat kecamatan dan desa/kelurahan	waktu pelaksanaan koordinasi perangkat kecamatan dan desa/kelurahan	12 bulan	Cakupan Pemenuhan koordinasi perangkat kecamatan dan desa/kelurahan	100 %	18.000.000,00	18.000.000,00
			008	Koordinasi Monitoring Alokasi Dana Desa	jumlah desa yang terlaksana monitoring ADD	11 desa	Cakupan Pemenuhan pengelolaan keuangan desa yang baik, tepat waktu,dan akuntabel	100 %	25.000.000,00	25.000.000,00
			009	Pelaksanaan musyawarah perencanaan pembangunan kecamatan	jumlah pelaksanaan musyawarah perencanaan pembangunan kecamatan	1 kali	Cakupan Pemenuhan musyawarah perencanaan pembangunan kecamatan	100 %	15.000.000,00	15.000.000,00
			010	Pelaksanaan Kegiatan Kenegaraan	jumlah kegiatan kenegaraan yang difasilitasi	1 kali	Terlaksananya kegiatan kenegaraan yang difasilitasi	100 %	65.500.000,00	76.000.000,00
			011	Pelaksanaan kegiatan keagamaan	jumlah kegiatan keagamaan yang difasilitasi	3 kali	Cakupan Pemenuhan kegiatan keagamaan yang difasilitasi	100 %	65.000.000,00	80.000.000,00
			012	Koordinasi pembinaan PKK	waktu pelaksanaan kegiatan koordinasi pembinaan PKK	12 bulan	Cakupan Pemenuhan PKK di wilayah kecamatan Tellulimpoe	100 %	20.000.000,00	25.000.000,00
26 PROGRAM PENINGKATAN SARANA PRASARANA KELURAHAN DAN PEMBERDAYAAN MASYARAKAT (2 Keg)										
			013	Peningkatan Sarana dan Prasarana Kelurahan Manannti	Waktu Pemenuhan Peningkatan Sarana dan Prasarana	12 Bulan	Cakupan Peningkatan sarana dan prasarana Mannanti	100 %	700.000.000,00	700.000.000,00
			026	Pemberdayaan Masyarakat Kelurahan Mannanti	Waktu Pemenuhan Pemberdayaan Masyarakat Kelurahan Mannanti	12 Bulan	Cakupan ketersediaan Pemberdayaan Masyarakat kelurahan Mannanti	100 %	300.000.000,00	300.000.000,00
3.01.06.07 Kantor Kecamatan Bulupoddo (28 Keg)										
00 Rutin (16 Keg)										
01 PROGRAM PELAYANAN PERKANTORAN (15 Keg)										
			002	pelayanan jasa komunikasi sumber daya air dan listrik	Terbayarnya Tagihan Listrik	0 2 Unit	Tersedianya Suplay Listrik dan Kelancaran Komunikasi	0 2 Unit	7.620.000,00	7.620.000,00

**RENCANA KERJA PEMERINTAH DAERAH (RKPD)  
KABUPATEN SINJAI 2021**

Kode Rekening	Nama Kegiatan	Indikator Kinerja Kegiatan dan Kebutuhan Pendanaan					
		Keluaran Kegiatan		Hasil Kegiatan		Pagu Indikatif	
		Tolak Ukur	Target	Tolak Ukur	Target	2021	2022
006	penyediaan jasa pemeliharaan dan perzinan kendaraan dinas/operasional	Terbayarnya Jasa Perizinan Kendaraan dinas	0 8 Unit	Terbayarnya Pajak Tahunan/STNK Kendaraan Dinas	0	3.500.000,00	3.500.000,00
008	Penyediaan Jasa Kebersihan Kantor	Tersedianya jasa kebersihan kantor dengan baik	0 1 Unit	Kebersihan kantor terjaga dengan baik	0	5.000.000,00	7.500.000,00
012	Penyediaan komponen Instalasi Listrik/Penerangan Bangunan Kantor	Tersedianya penerangan listrik dengan baik	0 1 Paket	Terwujudnya penerangan kantor yang terang	0 1 paket	7.500.000,00	7.500.000,00
015	penyediaan bahan bacaan dan peraturan perundang-undangan	Jumlah Koran/Majalah	0 1 Exp/Hari	Tersedianya Bahan Bacaan Bagi aparatur Kecamatan Bulupoddo	0 1 Exp/Hari	1.500.000,00	1.500.000,00
019	Pelayanan Administrasi Kesekretariatan	Tersedianya Kebutuhan Admnistrasi Ketatausahaan	0 1 Paket	Terwujudnya Kelancaran Kegiatan Admnistrasi P{erkantoran	0 1 Paket	80.000.000,00	85.000.000,00
020	Pengelolaan Keuangan SKPD	Waktu Pengelolaan SKPD	1 1 Dokumen	Terlaksananya Pengelolaan Keuangan dengan baik	1 1 Dokumen	25.000.000,00	30.000.000,00
022	Rapat-rapat koordinasi dan Konsultasi Dalam dan Luar Daerah	Tersedianya biaya perjalanan dinas bagi Aparatur dalam rangka kegiatan koordinasi	0 1 Paket	Terlaksananya kegiatan perjalanan dinas	0 1 Paket	85.000.000,00	90.000.000,00
046	Pengadaan Perlengkapan Gedung Kantor	Jumlah unit perlengkapan gedung kantor	0 1 Paket	Kelancaran kegiatan setiap waktu	0 1 Paket	8.000.000,00	9.000.000,00
048	Pengadaan Peralatan Gedung Kantor	Tersedianya alat yang memadai	0 1 Paket	terlaksananya kegiaan dengan baik	0 1 Paket	30.000.000,00	35.000.000,00
049	Pengadaan Meubeleur	Jumlah pengadaan meubeleur yang tersedia	0 1 Paket	Tersedianya Meubeleur siap pakai	0 1 Paket	15.000.000,00	20.000.000,00
059	Pemeliharaan Rutin/Berkala Gedung Kantor	Terpenuhinya Kebutuhan Pemeliharaan gedung kantor	0 1 Paket	Terpeliharanya gedung kantor dengan baik	0 1 Paket	8.000.000,00	9.000.000,00
061	Pemeliharaan Rutin/Berkala Kendaraan Dinas/Operasional	Terpenuhinya pemeliharaan dan perbaikan kendaraan	0 8 unit	Tersedianya kendaraan dinas yang terpelihara dan dapat berjalan	0 8 unit	55.000.000,00	60.000.000,00

**RENCANA KERJA PEMERINTAH DAERAH (RKPD)  
KABUPATEN SINJAI 2021**

Kode Rekening				Nama Kegiatan	Indikator Kinerja Kegiatan dan Kebutuhan Pendanaan						
					Keluaran Kegiatan		Hasil Kegiatan		Pagu Indikatif		
					Tolak Ukur	Target	Tolak Ukur	Target	2021	2022	
					dibnas		lancar				
			065	Pemeliharaan Rutin/Berkala Peralatan Gedung Kantor	Jumlah pereInggkapan kantor yang siap diperbaiki	0 1 Paket	Kelancaran admnistrasi perkantoran	0 1 Paket	2.500.000,00	3.000.000,00	
			096	Bimbingan Teknis Implementasi Peraturan Perundang-undangan	Terciptanya SDM pegawai yang baik	0 1 Paket	Meningkatnya pengetahuan ASN di lingkungan kantor	0 1 Paket	21.000.000,00	21.000.000,00	
02 PROGRAM PELAPORAN KINERJA (1 Keg)											
			009	Penyusunan dokumen Perencanaan SKPD	Tersedianya Dokumen laporan keuangan bulanan,triwulan dan semesteran	0 12 Bulan	Terselenggaranya penyusunan anggaran RKA,RKAP,DPA.dan DPPA,Renja,Evasluasi,Renja ,Renja perubahan	0 7 Dokumen	20.000.000,00	25.000.000,00	
06 Kecamatan (12 Keg)											
25 PROGRAM PELAYANAN DAN KOORDINASI PEMERINTAHAN KECAMATAN (12 Keg)											
			001	Koordinasi Pembinaan Kecamatan Sehat	Terlaksananya kegiatan kecamatan sehat	0 12 Bulan	Terlaksananya kegiatan kecamatan sehat	0 12 Bulan	25.000.000,00	30.000.000,00	
			002	Pelayanan Admnistrasi Terpadu Kecamatan	Terlaksananya kegiatan pelayanan admnistrasi terpadu Kecamatan	0 12 Bulan	Terciptanya kelancaran kegiatan admnistrasi kecamatan	0 12 Bulan	17.500.000,00	20.000.000,00	
			003	Koordinasi Pembinaan Ketentraman dan Ketertiban Dalam Wilayah Kecamatan	Waktu pelaksanaan koordinasi pembinaan dan pengendalian trantib	0 30 Orang	Terlaksananya kegiatan keamanan dan ketertiban	0 30 Orang	9.500.000,00	10.000.000,00	
			004	Koordinasi Pembinaan Organisasi Kemasyarakatan	Jumlah organisasi kemasyarakatan yang terbina	0 12 Bulan	Terlaksananya kegiatan organisasi kemasyarakatan	0 12 Bulan	15.000.000,00	17.500.000,00	
			005	Koordinasi Pengawasan dan monitoring Proyek/Kegiatan	Waktu pelaksanaan pengawasan dan monitoring kegiatan desa	0 12 Bulan	Tercapainya hasil pelaksanaan monitoring tingkat desa	0 12 Bulan	10.000.000,00	15.000.000,00	

**RENCANA KERJA PEMERINTAH DAERAH (RKPD)  
KABUPATEN SINJAI 2021**

Kode Rekening	Nama Kegiatan	Indikator Kinerja Kegiatan dan Kebutuhan Pendanaan					
		Keluaran Kegiatan		Hasil Kegiatan		Pagu Indikatif	
		Tolak Ukur	Target	Tolak Ukur	Target	2021	2022
006	Koordinasi Pembinaan Desa/Kelurahan	Terlaksananya kegiatan pembinaan desa	0 6 Bulan	Ketercapaian hasil pemenang lomba di tingkat desa	0 6 Bulan	15.000.000,00	20.000.000,00
007	Koordinasi Perangkat Kecamatan dan Desa/Kelurahan	Terlaksananya koordinasi ditingkat desa	0 12 Bulan	tercapainya kegiatan yang telah dikoordinasikan	0 12 Bulan	10.000.000,00	15.000.000,00
008	koordinasi Pembinaan dan Pengawasan Alokasi Dana Desa/Dana Desa	Tersedianya fasilitas kegiatan monitoring ADD	0 12 Bulan	Terwujudnya pelaksanaan kegiatan monitoring ADD	0 12 Bulan	10.000.000,00	15.000.000,00
009	Pelaksanaan Musyawarah Perencanaan Pembangunan Kecamatan	Terlaksananya kegiatan musrembang di tingkat desa dan kecamatan	0 7 desa	Tersedianya dokumen usulan program disetiap desa	0 1 Dokumen	10.000.000,00	15.000.000,00
010	Pelaksanaan Kegiatan Kenegaraan	Jumlah Kegiatan yang terfasilitasi	0 1 Kegiatan	Terlaksanya kegiatan dengan baik	0 1 Kegiatan	110.000.000,00	120.000.000,00
011	Pelaksanaan Kegiatan Keagamaan	Jumlah kegiatan keagamaan yang terfasilitasi	0 1 Kegiatan	Terlaksananya kegiatan keagamaan ditingkat kecamatan dan desa	0 1 Kegiatan	35.000.000,00	40.000.000,00
012	Koordinasi Pembinaan PKK	Jumlah kegiatan PKK yang Terlaksana	0 1 Kegiatan	Terlaksananya kegiatan ditingkat kecamatan dan kabupaten	0 1 Kegiatan	17.500.000,00	20.000.000,00
3.01.06.08 Kantor Kecamatan Sinjai Tengah (33 Keg)							
00 Rutin (18 Keg)							
01 PROGRAM PELAYANAN PERKANTORAN (17 Keg)							
002	Penyediaan Jasa Komunikasi, Sumber Daya Air dan Listrik	waktu pemenuhan jasa komunikasi, sumber daya air dan listrik dalam setahun	12 bulan	cakupan pemenuhan jasa komunikasi, sumber daya air dan listrik	100 %	22.000.000,00	22.000.000,00
006	Penyediaan Jasa Perizinan Kendaraan Dinas/Operasional	jumlah kendaraan dinas/operasional yang mendapatkan pengesahan kelengkapan	11 unit	cakupan kendaraan dinas/operasional yang memiliki izin	100 %	4.000.000,00	4.300.000,00

**RENCANA KERJA PEMERINTAH DAERAH (RKPD)  
KABUPATEN SINJAI 2021**

Kode Rekening				Nama Kegiatan	Indikator Kinerja Kegiatan dan Kebutuhan Pendanaan					
					Keluaran Kegiatan		Hasil Kegiatan		Pagu Indikatif	
					Tolak Ukur	Target	Tolak Ukur	Target	2021	2022
			008	Penyediaan Jasa Kebersihan Kantor	waktu pemenuhan penyediaan jasa kebersihan kantor	12 bulan	cakupan ketersediaan jasa kebersihan kantor	100 %	3.000.000,00	3.100.000,00
			012	Penyediaan Komponen Instalasi Listrik/Penerangan Bangunan Kantor	waktu pemenuhan penyediaan komponen instalasi listrik/penerangan bangunan kantor yang disediakan	12 bulan	cakupan ketersediaan komponen instalasi listrik/penerangan bangunan kantor yang disediakan	100 %	2.500.000,00	3.000.000,00
			015	Penyediaan Bahan Bacaan dan Peraturan Perundang-Undangan	waktu penyediaan bahan bacaan dan peraturan perundang-undangan	12 bulan	terwujudnya peningkatan pengetahuan aparatur akan informasi dan perundang-undangan	12 bulan	4.320.000,00	4.320.000,00
			019	Pelayanan Administrasi Kesekretariatan	waktu pemenuhan pelayanan administrasi kesekretariatan	12 bulan	cakupan ketersediaan jasa administrasi kesekretariatan perkantoran	12 bulan	50.000.000,00	55.000.000,00
			020	Pengelolaan Keuangan SKPD	jumlah dokumen administrasi keuangan	14 dokumen	tersedianya dokumen administrasi keuangan tepat waktu	14 dokumen	17.000.000,00	17.000.000,00
			022	Rapat-Rapat Koordinasi dan Konsultasi Dalam dan Luar Daerah	persentase pemenuhan kebutuhan koordinasi dan konsultasi dalam dan luar daerah	100 %	terlaksananya kegiatan koordinasi dan konsultasi dalam dan luar daerah	12 bulan	80.000.000,00	90.000.000,00
			044	Pengadaan Kendaraan Dinas/Operasional	jumlah kendaraan dinas/operasional yang tersedia	2 unit	cakupan ketersediaan kendaraan dinas/operasional	100 %	35.000.000,00	0,00
			046	Pengadaan Perlengkapan Gedung Kantor	jumlah perlengkapan gedung kantor yang tersedia	5 unit	cakupan ketersediaan perlengkapan gedung kantor	100 %	45.000.000,00	25.000.000,00
			048	Pengadaan Peralatan Gedung Kantor	jumlah peralatan gedung kantor yang tersedia	5 unit	cakupan ketersediaan peralatan gedung kantor	100 %	35.000.000,00	22.000.000,00

**RENCANA KERJA PEMERINTAH DAERAH (RKPD)  
KABUPATEN SINJAI 2021**

Kode Rekening				Nama Kegiatan	Indikator Kinerja Kegiatan dan Kebutuhan Pendanaan					
					Keluaran Kegiatan		Hasil Kegiatan		Pagu Indikatif	
					Tolak Ukur	Target	Tolak Ukur	Target	2021	2022
			049	Pengadaan Mebeleur	tersedianya mebeleur kantor	1 unit	terwujudnya kelancaran pelaksanaan pelayanan administrasi kantor	100 %	30.000.000,00	19.000.000,00
			059	Pemeliharaan Rutin/Berkala Gedung Kantor	jumlah gedung kantor yang dipelihara rutin/berkala	2 unit	terwujudnya peningkatan kerja dengan dukungan kantor yang baik	100 %	20.000.000,00	20.000.000,00
			061	Pemeliharaan Rutin/Berkala Kendaraan Dinas/Operasional	jumlah dan jenis kendaraan dinas/operasional dalam kondisi baik dan siap pakai	13 unit	terwujudnya kendaraan dinas/operasional dalam kondisi baik dan siap pakai	100 %	58.600.000,00	72.600.000,00
			063	Pemeliharaan Rutin/Berkala Perlengkapan Gedung Kantor	jumlah perlengkapan kantor yang yang dipelihara	3 unit	terwujudnya peningkatan kerja dengan dukungan perlengkapan gedung kantor yang baik	100 %	1.060.000,00	1.800.000,00
			065	Pemeliharaan Rutin/Berkala Peralatan Gedung Kantor	jumlah peralatan gedung kantor yang dipelihara	25 unit	terwujudnya peningkatan kerja dengan dukungan peralatan gedung kantor yang baik	100 %	5.200.000,00	5.200.000,00
			096	Bimbingan Teknis Implementasi Peraturan Perundang-Undangan	jumlah aparatur yang mengikuti bimbingan teknis implementasi peraturan perundang	5 orang	meningkatnya pemahaman peserta bimbingan teknis dalam implementasi perundang undangan	5 orang	47.500.000,00	47.500.000,00
02 PROGRAM PELAPORAN KINERJA (1 Keg)										
			009	Penyusunan Dokumen Perencanaan SKPD	jumlah dokumen perencanaan SKPD	6 dokumen	cakupan ketersediaan dokumen rencana kerja dan penganggaran untuk SKPD	6 dokumen	8.000.000,00	8.000.000,00
06 Kecamatan (15 Keg)										
19 PROGRAM KOORDINASI PEMERINTAHAN KELURAHAN (1 Keg)										
			009	Operasional Kelurahan Samaenre	waktu pemenuhan operasional kelurahan	12 bulan	cakupan ketersediaan operasional kelurahan	100 %	70.000.000,00	80.000.000,00
25 PROGRAM PELAYANAN DAN KOORDINASI PEMERINTAHAN KECAMATAN (12 Keg)										

**RENCANA KERJA PEMERINTAH DAERAH (RKPD)  
KABUPATEN SINJAI 2021**

Kode Rekening	Nama Kegiatan	Indikator Kinerja Kegiatan dan Kebutuhan Pendanaan					
		Keluaran Kegiatan		Hasil Kegiatan		Pagu Indikatif	
		Tolak Ukur	Target	Tolak Ukur	Target	2021	2022
001	Koordinasi Pembinaan Kecamatan Sehat	waktu pemenuhan pelaksanaan koordinasi pembinaan kecamatan sehat	12 bulan	cakupan pemenuhan kebutuhan dalam pelaksanaan koordinasi pembinaan kecamatan sehat	100 %	5.000.000,00	5.600.000,00
002	Pelayanan Administrasi Terpadu Kecamatan (PATEN)	waktu pemenuhan pelaksanaan pelayanan administrasi terpadu kecamatan (PATEN)	12 bulan	cakupan pemenuhan kebutuhan dalam pelaksanaan pelayanan administrasi terpadu kecamatan (PATEN)	100 %	23.200.000,00	23.500.000,00
003	Koordinasi Pembinaan Ketentraman dan Ketertiban	waktu pemenuhan pelaksanaan koordinasi pembinaan ketentraman dan ketertiban	12 bulan	cakupan pemenuhan kebutuhan dalam pelaksanaan koordinasi pembinaan ketentraman dan ketertiban	100 %	12.000.000,00	12.500.000,00
004	Koordinasi Pembinaan Organisasi Kemasyarakatan	waktu pemenuhan pelaksanaan koordinasi pembinaan organisasi kemasyarakatan	12 bulan	cakupan pemenuhan kebutuhan dalam pelaksanaan koordinasi pembinaan organisasi kemasyarakatan	100 %	2.700.000,00	3.000.000,00
005	Koordinasi Pengawasan dan Monitoring Proyek/Kegiatan	waktu pemenuhan pelaksanaan koordinasi monitoring proyek/kegiatan	12 bulan	cakupan pemenuhan kebutuhan dalam pelaksanaan koordinasi monitoring proyek/kegiatan	100 %	4.700.000,00	4.700.000,00
006	Koordinasi Pembinaan Desa dan Kelurahan	waktu pemenuhan pelaksanaan koordinasi pembinaan desa dan kelurahan	12 bulan	cakupan pemenuhan kebutuhan dalam pelaksanaan koordinasi pembinaan desa dan kelurahan	100 %	4.500.000,00	5.000.000,00
007	Koordinasi Perangkat Kecamatan dan Desa/Kelurahan	waktu pemenuhan pelaksanaan koordinasi koordinasi perangkat kecamatan dan desa/kelurahan	12 bulan	cakupan pemenuhan kebutuhan dalam pelaksanaan koordinasi perangkat kecamatan dan desa/kelurahan	100 %	9.700.000,00	10.000.000,00

**RENCANA KERJA PEMERINTAH DAERAH (RKPD)  
KABUPATEN SINJAI 2021**

Kode Rekening				Nama Kegiatan	Indikator Kinerja Kegiatan dan Kebutuhan Pendanaan					
					Keluaran Kegiatan		Hasil Kegiatan		Pagu Indikatif	
					Tolak Ukur	Target	Tolak Ukur	Target	2021	2022
			008	Koordinasi Pembinaan dan Pengawasan Alokasi Dana Desa/Kelurahan	waktu pemenuhan pelaksanaan koordinasi pembinaan dan pengawasan dana desa/kelurahan	12 bulan	cakupan pemenuhan kebutuhan dalam pelaksanaan koordinasi pembinaan dan pengawasan dana desa/kelurahan	100 %	1.650.000,00	1.700.000,00
			009	Pelaksanaan Musyawarah Perencanaan Pembangunan Kecamatan	jumlah kecamatan yang mengadakan musrenbang	1 kecamatan	cakupan pemenuhan kebutuhan dalam pelaksanaan musyawarah perencanaan pembangunan kecamatan	100 %	10.500.000,00	11.000.000,00
			010	Pelaksanaan Kegiatan Kenegaraan	jumlah kegiatan kenegaraan yang dilaksanakan	1 kegiatan	cakupan pemenuhan kebutuhan dalam pelaksanaan kegiatan kenegaraan	100 %	55.000.000,00	55.000.000,00
			011	Pelaksanaan Kegiatan Keagamaan	jumlah kegiatan keagamaan yang dilaksanakan	2 kegiatan	cakupan pemenuhan kebutuhan dalam pelaksanaan kegiatan keagamaan	100 %	35.000.000,00	35.000.000,00
			012	Koordinasi Pembinaan PKK	waktu pemenuhan pelaksanaan koordinasi pembinaan PKK	12 bulan	cakupan pemenuhan kebutuhan dalam pelaksanaan koordinasi pembinaan PKK	100 %	12.000.000,00	12.400.000,10
26 PROGRAM PENINGKATAN SARANA PRASARANA KELURAHAN DAN PEMBERDAYAAN MASYARAKAT (2 Keg)										
			009	Peningkatan Sarana dan Prasarana Kelurahan Samaenre	waktu pemenuhan peningkatan sarana dan prasarana kelurahan	12 bulan	cakupan peningkatan sarana dan prasarana kelurahan samaenre	80 %	800.000.000,00	800.000.000,00
			022	Pemberdayaan Masyarakat Kelurahan Samaenre	waktu pemenuhan pemberdayaan masyarakat kelurahan	12 bulan	cakupan ketersediaan pemberdayaan masyarakat kelurahan	90 %	100.000.000,00	100.000.000,00
3.01.06.09 Kantor Kecamatan Pulau Sembilan (25 Keg)										
	00 Rutin (14 Keg)									
	01 PROGRAM PELAYANAN PERKANTORAN (13 Keg)									

**RENCANA KERJA PEMERINTAH DAERAH (RKPD)  
KABUPATEN SINJAI 2021**

Kode Rekening				Nama Kegiatan	Indikator Kinerja Kegiatan dan Kebutuhan Pendanaan					
					Keluaran Kegiatan		Hasil Kegiatan		Pagu Indikatif	
					Tolak Ukur	Target	Tolak Ukur	Target	2021	2022
			002	Penyediaan jasa komunikasi, sumber daya air dan listrik	Waktu penyediaan jasa komunikasi, sumber daya air dan listrik	12 Bulan	Terpenuhinya kebutuhan listrik Kantor Camat Pulau Sembilan	12 Bulan	7.200.000,00	12.000.000,00
			006	Penyediaan jasa pemeliharaan dan perizinan kendaraan dinas/operasional	Jumlah dan jenis kendaraan dinas/operasional yang disediakan jasa pemeliharaan dan perizinan secara rutin/berkala	4 Unit	Tersediaanya kendaraan dinas/operasional yang bebas tunggakan pajak kendaraan	4 Unit	5.000.000,00	6.000.000,00
			012	Penyediaan komponen instalasi lisrik/penerangan bangunan kantor	Cakupan komponen instalasi listrik dan elektronik bangunan kantor yang disediakan	320 Buah	Tersedianya kebutuhan komponen instalasi listrik dan elektronik bangunan kantor	320 Buah	5.955.040,00	5.955.040,00
			015	Penyediaan bahan bacaan dan peraturan perundang-undangan	Jumlah dan jenis bahan bacaan dan peraturan perundang-undangan	3 Eksamplar	Tersedianya bahan bacaan dan peraturan perundang-undangan bagi aparatur	3 Eksamplar	6.000.000,00	7.200.000,00
			018	Rapat-rapat koordinasi dalam dan luar daerah	Waktu pelaksanaan rapat-rapat koordinasi dan konsultasi dalam dan luar daerah	12 Bulan	Terlaksananya koordinasi dan konsultasi dalam dan luar daerah	12 Bulan	121.409.592,00	113.937.116,00
			019	Pelayanan administrasi kesekretariatan	Waktu pelayanan jasa administrasi kesekretariatan	12 Bulan	Tersedianya kebutuhan pelayanan administrasi kesekretariatan	12 Bulan	74.950.685,00	95.400.685,00
			020	Pengelolaan keuangan SKPD	Waktu pengelolaan keuangan SKPD	12 Bulan	Tersedianya laporan pertanggungjawaban keuangan yang baik	12 Dokumen	17.091.814,00	17.091.814,00
			043	Pengadaan peralatan gedung kantor	Jumlah dan jenis peralatan gedung kantor	1 Unit	Tersedianya peralatan gedung kantor yang memadai	1 Unit	10.660.000,00	10.660.000,00
			056	Pemeliharaan rutin/berkala rumah dinas	Jumlah rumah dinas yang dipelihara secara rutin/berkala	1 Unit	Tersedianya rumah dinas yang terpelihara dengan baik	1 Unit	5.000.000,00	5.000.000,00

**RENCANA KERJA PEMERINTAH DAERAH (RKPD)  
KABUPATEN SINJAI 2021**

Kode Rekening				Nama Kegiatan	Indikator Kinerja Kegiatan dan Kebutuhan Pendanaan					
					Keluaran Kegiatan		Hasil Kegiatan		Pagu Indikatif	
					Tolak Ukur	Target	Tolak Ukur	Target	2021	2022
			057	Pemeliharaan rutin/berkala gedung kantor	Jumlah gedung kantor yang dipelihara secara rutin/berkala	1 Unit	Tersedianya gedung kantor yang terpelihara dengan baik	1 Unit	6.000.000,00	6.000.000,00
			059	Pemeliharaan rutin/berkala kendaraan dinas/operasional	Jumlah dan jenis kendaraan dinas/operasional yang dipelihara secara rutin/berkala	4 Unit	Tersedianya kendaraan dinas/operasional yang terpelihara dengan baik	4 Unit	32.800.000,00	35.200.000,00
			063	Pemeliharaan rutin/berkala peralatan gedung kantor	Jumlah dan jenis peralatan gedung kantor yang dipelihara secara rutin/berkala	5 Unit	Tersedianya peralatan gedung kantor yang terpelihara dengan baik	5 Unit	3.090.000,00	3.090.000,00
			087	Bimbingan teknis implementasi peraturan perundang-undangan	Jumlah aparatur yang mengikuti bimbingan teknis	12 Orang	Tersedianya aparatur yang cakap dan kompeten dibidangnya	12 Orang	54.000.000,00	54.000.000,00
02 PROGRAM PELAPORAN KINERJA (1 Keg)										
			009	Penyusunan dokumen perencanaan SKPD	Jumlah dokumen perencanaan SKPD	7 Dokumen	Tersusunnya dokumen perencanaan SKPD	7 Dokumen	2.735.638,00	2.735.638,00
06 Kecamatan (11 Keg)										
25 PROGRAM PELAYANAN DAN KOORDINASI PEMERINTAHAN KECAMATAN (11 Keg)										
			001	Koordinasi kecamatan sehat	Waktu pelaksanaan koordinasi kecamatan sehat	12 Bulan	Tersedianya kebutuhan dalam pelaksanaan koordinasi kecamatan sehat	12 Bulan	4.131.250,00	4.531.250,00
			023	Koordinasi pembinaan ketentraman dan ketertiban	Waktu pelaksanaan koordinasi pembinaan ketentraman dan ketertiban	12 Bulan	Terkoordinasinya pembinaan ketentraman dan ketertiban di wilayah Kecamatan Pulau Sembilan	12 Bulan	631.250,00	1.031.250,00
			024	Koordinasi pembinaan organisasi kemasyarakatan	Jumlah organisasi kemasyarakatan yang dibina	1 Ormas	Terbinanya organisasi kemasyarakatan di Kecamatan Pulau Sembilan	1 Ormas	15.031.250,00	15.231.250,00
			025	Koordinasi monitoring proyek/kegiatan	Waktu pelaksanaan koordinasi monitoring proyek/kegiatan	12 Bulan	Terlaksananya koordinasi monitoring proyek/kegiatan di	12 Bulan	631.250,00	1.031.250,00

**RENCANA KERJA PEMERINTAH DAERAH (RKPD)  
KABUPATEN SINJAI 2021**

Kode Rekening				Nama Kegiatan	Indikator Kinerja Kegiatan dan Kebutuhan Pendanaan						
					Keluaran Kegiatan		Hasil Kegiatan		Pagu Indikatif		
					Tolak Ukur	Target	Tolak Ukur	Target	2021	2022	
								wilayah Kecamatan Pulau Sembilan			
			026	Koordinasi perangkat kecamatan dan desa/kelurahan	Waktu pelaksanaan koordinasi perangkat kecamatan dan desa/kelurahan	12 Bulan		Terlaksananya koordinasi perangkat kecamatan dan desa/kelurahan	12 Bulan	631.250,00	1.031.250,00
			030	Pelayanan administrasi terpadu kecamatan (PATEN)	Waktu pelaksanaan kegiatan pelayanan administrasi terpadu nasional (PATEN) di tingkat kecamatan	12 Bulan		Tersedianya kebutuhan pelayanan administrasi terpadu nasional (PATEN) di tingkat kecamatan	12 Bulan	22.524.510,00	23.004.510,00
			031	Koordinasi pembinaan desa/kelurahan	Jumlah desa/kelurahan yang dibina/evaluasi	1 Desa		Terpilihnya desa/kelurahan untuk berpartisipasi di tingkat Kabupaten	1 Desa	7.655.000,00	8.055.000,00
			032	Pelaksanaan musyawarah perencanaan pembangunan kecamatan	Jumlah pelaksanaan musyawarah rencana pembangunan tingkat kecamatan	1 Kali		Terlaksananya musyawarah rencana pembangunan tingkat Kecamatan Pulau Sembilan	1 Kali	7.909.460,00	8.109.460,00
			033	Pelaksanaan kegiatan kenegaraan	Jumlah kegiatan kenegaraan yang dilaksanakan	1 Kegiatan		Terpenuhinya kebutuhan dalam pelaksanaan kegiatan kenegaraan di tingkat Kecamatan Pulau Sembilan	1 Kegiatan	48.000.000,00	48.000.000,00
			034	Koordinasi monitoring alokasi dana desa/dana desa	Waktu pelaksanaan koordinasi monitoring alokasi dana desa/dana desa	12 Bulan		Terwujudnya pengelolaan keuangan desa yang baik, tepat waktu dan akuntabel	12 Bulan	5.262.500,00	5.262.500,00
			035	Pelaksanaan kegiatan keagamaan	Jumlah kegiatan keagamaan yang dilaksanakan	2 Kegiatan		Terlaksananya kegiatan keagamaan (STQ/MTQ dan Safari Ramadhan) dengan baik	2 Kegiatan	40.850.000,00	40.850.000,00
3.01.07.01 Badan Penanggulangan Bencana Daerah (54 Keg)											
	00 Rutin (23 Keg)										

**RENCANA KERJA PEMERINTAH DAERAH (RKPD)  
KABUPATEN SINJAI 2021**

Kode Rekening			Nama Kegiatan	Indikator Kinerja Kegiatan dan Kebutuhan Pendanaan						
				Keluaran Kegiatan		Hasil Kegiatan		Pagu Indikatif		
				Tolak Ukur	Target	Tolak Ukur	Target	2021	2022	
			01 PROGRAM PELAYANAN PERKANTORAN (21 Keg)							
			002	Penyediaan Jasa Komunikasi, Sumber Daya Air dan Listrik	Waktu penyediaan jasa komunikasi, sumber daya air dan listrik	12 Bulan	Tersedianya jasa komunikasi, sumber daya air dan listrik	100 %	20.316.000,00	22.009.000,00
			006	Penyediaan Jasa Pemeliharaan dan Perizinan Kendaraan Dinas/Operasional	Jumlah pajak kendaraan dinas/operasional Roda 4 yang terbayarkan	25 Unit	Cakupan kendaraan dinas/operasional roda 2 yang memiliki izin	100 %	124.126.540,00	125.819.540,00
			008	Penyediaan Jasa Kebersihan Kantor	Jumlah jasa kebersihan kantor	12 Bulan	Cakupan ketersediaan jasa kebersihan kantor	100 %	13.525.640,00	15.218.640,00
			012	Penyediaan Komponen Instalasi Listrik/ Penerangan Bangunan Kantor	Jumlah komponen instalasi listrik/penerangan bangunan kantoryang tersedia	12 Bulan	Cakupan ketersediaan komponen instalasi listrik dan penerangan bangunan kantor	100 %	8.997.640,00	10.690.640,00
			015	penyediaan Bahan Bacaan dan Peraturan Perundang-undangan	Jumlah bahan bacaan dan peraturan perundangan-undangan yang tersedia	12 Bulan	Cakupan ketersediaan bahan bacaan dan peraturan perundang-undangan	100 %	13.788.040,00	15.481.040,00
			019	Pelayanan Administrasi Kesekretariatan	Jumlah dan jenis pelayanan administrasi kesekretariatan yang disediakan	12 Bulan	Cakupan ketersediaan administrasi kesekretariatan	100 %	116.609.040,00	119.302.040,00
			020	Pengelolaan Keuangan SKPD	Jumlah barang dan jasa yang dikelola	12 Bulan	Peningkatan manajemen pengelolaan barang dan jasa	100 %	160.372.640,00	162.965.640,00
			022	Rapat-rapat Koordinasi dan Konsultasi Dalam dan Luar Daerah	Jumlah perjalanan dinas	197 kali	Jumlah laporan hasil perjalanan dinas	12 bulan	256.060.740,00	266.753.740,00
			026	Penyediaan Jasa Jaminan Kecelakaan Kerja (JKK) Non Pns	Jumlah Pegawai Non Pns yang mendapatkan premi Jaminan	54 Orang	Tesedianya Premi Jaminan bagi Pegawai Non Pns	12 Bulan	12.134.000,00	13.827.000,00

**RENCANA KERJA PEMERINTAH DAERAH (RKPD)  
KABUPATEN SINJAI 2021**

Kode Rekening				Nama Kegiatan	Indikator Kinerja Kegiatan dan Kebutuhan Pendanaan					
					Keluaran Kegiatan		Hasil Kegiatan		Pagu Indikatif	
					Tolak Ukur	Target	Tolak Ukur	Target	2021	2022
			042	Pembangunan Gedung Kantor	Jumlah Unit gedung kantor yang dibangun	1 Unit	Cakupan ketersediaan gedung kantor	100 %	2.003.386.000,00	2.005.079.000,00
			044	Pengadaan Kendaraan Dinas/ Operasional	Jumlah kendaraan dinas/operasional yang tersedia	2 Unit	Cakupan ketersediaan kendaraan dinas/operasional	100 %	43.386.000,00	45.079.000,00
			046	Pengadaan Perlekengkapan Gedung Kantor	Jumlah perlengkapan gedung kantor yang tersedia	5 Unit	Cakupan ketersediaan perlengkapan gedung kantor	100 %	33.386.000,00	35.079.000,00
			048	Pengadaan Peralatan Gedung Kantor	Jumlah peralatan gedung kantor yang dipelihara	6 Unit	Cakupan ketersediaan peralatan gedung kantor	100 %	50.819.000,00	52.512.000,00
			049	Pengadaan Mebeleur	Jumlah mebeleur yang tersedia	10 Buah	Cakupan ketersediaan mebeleur	100 %	38.386.000,00	40.079.000,00
			059	Pemeliharaan Rutin/Berkala Gedung Kantor	Jumlah Unit gedung kantor yang dipelihara	1 Unit	Cakupan ketersediaan gedung kantor dalam kondisi baik	100 %	16.937.000,00	18.630.000,00
			061	Pemeliharaan Rutin/ Berkala Kendaraan Dinas/ Operasional	Jumlah kendaraan dinas/operasional yang dipelihara	27 Unit	Cakupan ketersediaan kendaraan dinas/operasional dalam kondisi baik	100 %	503.386.000,00	505.079.000,00
			063	Pemeliharaan Rutin/Berkala Perlengkapan Gedung Kantor	Jumlah perlengkapan gedung kantor yang tersedia	12 Unit	Cakupan ketersediaan perlengkapan gedung kantor	100 %	8.891.000,00	10.584.000,00
			065	Pemeliharaan Rutin/ Berkala Peralatan Gedung Kantor	Jumlah peralatan gedung kantor yang dipelihara	22 Unit	Cakupan peralatan gedung kantor dalam kondisi baik	100 %	21.276.000,00	22.969.000,00
			094	Pendidikan dan Pelatihan Formal	Jumlah aparat yang mengikuti pendidikan dan pelatihan formal	6 Orang	Peningkatan kapasitas aparatur struktural	100 %	141.772.120,00	143.465.160,00
			096	Bimbingan Teknis Implementasi Peraturan Perundang-undangan	Jumlah peserta bimbingan teknis implementasi peraturan perundang-undangan	10 Orang	Tersedianya aparatur yang mampu mengimplementasikan peraturan perundang-undangan sesuai tupoksi	100 %	120.172.120,00	121.865.160,00

**RENCANA KERJA PEMERINTAH DAERAH (RKPD)  
KABUPATEN SINJAI 2021**

Kode Rekening				Nama Kegiatan	Indikator Kinerja Kegiatan dan Kebutuhan Pendanaan					
					Keluaran Kegiatan		Hasil Kegiatan		Pagu Indikatif	
					Tolak Ukur	Target	Tolak Ukur	Target	2021	2022
			109	Penyediaan jasa operasional Tim Reaksi Cepat (TRC)	Jumlah personil yang mendapatkan layanan opsional	69 orang	Tersedianya Layanan operasional Tim Reaksi Cepat	69 orang	600.000.000,00	600.000.000,00
02 PROGRAM PELAPORAN KINERJA (2 Keg)										
			001	Penyusunan Laporan Capaian Kinerja dan Ikhtisar Realisasi Kinerja	Jumlah Dokumen Kinerja yang tersusun	100 Dokumen	Nilai rata-rata capaian kinerja	1 %	24.564.120,00	26.257.160,00
			009	Penysunaan Dokumen Perencanaan SKPD	Jumlah Dokumen yang disusun dan ditetapkan	4 Dokumen	Cakupan ketersediaan Dokumen ketersediaan	100 %	27.296.120,00	28.989.160,00
05 Ketentraman dan Ketertiban Umum serta Perlindungan Masyarakat (31 Keg)										
26 PROGRAM PENCEGAHAN DAN KESIAPSIAGAAN DALAM PENANGGULANGAN BENCANA (15 Keg)										
			001	Sosialisasi Pengurangan Resiko Bencana di Sekolah		2 Kecamatan	Terlaksananya sosialisasi pengurangan resiko bencana di sekolah	2 Kecamatan	16.916.400,00	16.931.640,00
			002	Pembuatan dan Penempatan Rambu-rambu Peringatan pada Daerah Rawan Bencana	Tersebarluasnya informasi kawasan rawan bencana	3 Paket	Terpasangnya rambu-rambu Peringatan bencana pada kawasan rawan bencana	3 Paket	166.500.000,00	166.650.000,00
			003	Pembuatan Media Penyampaian Informasi Bencana		8 Lembar	Tersebarluasnya informasi Antisipasi, potensi dan Peringatan Dini Bencana	8 Lembar	2.220.000,00	2.222.000,00
			004	Pembuatan Buku Saku Pedoman Penanggulangan Bencana		20 Dokumen	Tersedianya pedoman dalam upaya peningkatan kesiapsiagaan dalam menghadapi bencana	20 Dokumen	116.550.000,00	116.655.000,00
			006	Komunikasi Informasi dan Edukasi rawan bencana	Persentase jumlah penduduk di kawasan rawan bencana yang memperoleh informasi rawan bencana sesuai jenis ancaman bencana	9 Kecamatan	Terselenggaranya komunikasi, informasi dan edukasi rawan bencana kepada masyarakat per jenis ancaman bencana	9 Kecamatan	289.548.000,00	289.548.000,00

**RENCANA KERJA PEMERINTAH DAERAH (RKPD)  
KABUPATEN SINJAI 2021**

Kode Rekening				Nama Kegiatan	Indikator Kinerja Kegiatan dan Kebutuhan Pendanaan					
					Keluaran Kegiatan		Hasil Kegiatan		Pagu Indikatif	
					Tolak Ukur	Target	Tolak Ukur	Target	2021	2022
			007	Penyusunan Rencana Penanggulangan Bencana (PRB)	Persentase penyelesaian dokumen sampai dengan dinyatakan sah/legal	1 Dokumen	Tersedianya data/informasi tentang rencana penanggulangan bencana dalam bentuk dokumen resmi	1 Dokumen	150.000.000,00	0,00
			009	Pelatihan Pencegahan dan Mitigasi	Persentase jumlah aparatur dan Warga Negara yang ikut pelatihan	2 kegiatan	Terlatihnya aparatur yang menangani sub urusan bencana dan Warga Negara yang berada di kawasan rawan bencana	160 orang	50.000.000,00	50.000.000,00
			010	Gladi Kesiapsiagaan Bencana	Persentase jumlah Warga Negara yang ikut pelatihan	2 Kegiatan	Terlatihnya Warga Negara dalam rangka kesiapsiagaan terhadap bencana	160 orang	60.000.000,00	60.000.000,00
			012	Penyediaan Peralatan Perlindungan dan kesiapsiagaan terhadap bencana	Persentase jumlah Warga Negara yang mendapat peralatan perlindungan	100 %	Tersedianya peralatan perlindungan terhadap bencana	100 %	15.000.000,00	0,00
			013	Sosialisasi kesiapsiagaan meghadapi bencana		2 Kecamatan	Terlaksananya Sosialisasi Kesiapsiagaan Bencana	2 Kecamatan	18.626.000,00	20.319.000,00
			014	Simulasi pengurangan Resiko Bencana		1 Kegiatan	Terlaksananya simulasi Pengurangan resiko bencana	1 Kegiatan	97.767.000,00	99.460.000,00
			016	Sosialisasi Pembentukan Kelompok masyarakat Peduli Bencana		100 %	Terlaksananya sosialisasi pembentukan Kelompok partisipasi masyarakat peduli Bencana	100 %	80.000.000,00	80.000.000,00
			017	Pelatihan Kelompok Partisipasi Masyarakat Peduli Bencana		100 %	Terbentuknya kelompok partisipasi masyarakat peduli Bencana	100 %	50.000.000,00	50.000.000,00
			018	Pemantauan dan Pengawasan kegiatan yang beresiko menimbulkan bencana	Penyediaan dana pemantauan dan pengawasan kegiatan	12 Bulan	Terlaksananya kegiatan pemantauan dan pengawasan kegiatan yang beresiko bencana	12 bulan	215.974.170,00	215.974.170,00

**RENCANA KERJA PEMERINTAH DAERAH (RKPD)  
KABUPATEN SINJAI 2021**

Kode Rekening				Nama Kegiatan	Indikator Kinerja Kegiatan dan Kebutuhan Pendanaan					
					Keluaran Kegiatan		Hasil Kegiatan		Pagu Indikatif	
					Tolak Ukur	Target	Tolak Ukur	Target	2021	2022
			019	Penyusunan Dokumen Peta Rawan Bencana Kabupaten Sinjai	terlaksananya penyusunan peta rawan bencana	1 Dokumen	Tersedianya peta rawan bencana kabupaten sinjai	1 dokumen	394.180.700,00	0,00
27 PROGRAM LOGISTIK DAN TANGGAP DARURAT BENCANA (10 Keg)										
			002	Diklat Tiim Reaksi Cepat (TRC)	Terlaksananya peran dan fungsi Tim Reaksi Cepat	25 orang	Peningkatan kinerja tim reaksi cepat	25 orang	68.386.080,00	70.079.120,00
			003	Pengadaan Perlengkapan dan Peralatan TRC		10 Paket	Jumlah paket pengadaan perlengkapan dan peralatan TRC	10 Paket	175.636.000,00	177.329.000,00
			004	Koordinasi dan Fasilitasi Penanggulangan Bencana	Penyediaan dana koordinasi dan fasilitasi penanggulangan bencana	100 %	kinerja aparatur berjalan optimal	100 %	16.669.170,00	16.669.170,00
			005	Pemberdayaan Pos Tanggap Darurat Bencana	Penyediaan dana pemberdayaan pos tanggap pos tanggap darurat bencana	100 %	Peningkatan kinerja aparatur	100 %	32.000.000,00	32.000.000,00
			006	Penyiapan dan Penyaluran Kebutuhan Dasar Korban Bencana	Tercapainya program kedaruratan dan logistik	75 %	Peningkatan kinerja aparatur	75 %	75.865.500,00	75.865.500,00
			007	Operasionalisasi Pos Komando/ Siaga Tanggap Darurat Bencana	Jumlah Personil Pos Komando Siaga/Tanggap Darurat Bencana	61 Orang	Tercapainya Bantuan Penanganan Siaga/Tanggap Darurat Bencana	1 Tahun	456.611.000,00	456.611.000,00
			008	Pengadaan Peralatan Satgas Penanggulangan Bencana	Jumlah Alat Penyelamatan dan Evakuasi	8 Item	Tersedianya Perlengkapan dan Peralatan Satgas Penanggulangan Bencana	8 Item	89.700.000,00	0,00
			009	Diklat Manajemen Operasional Kebencanaan	Jumlah Personil Satgas Bencana (TRC & Pusdalops) Penanggulangan Bencana	30 Orang	Tersedianya Satgas Penanggulangan Bencana yang handal dan profesional	30 Orang	130.180.000,00	0,00
			010	Diklat Pengenalan Alat Kebencanaan (PAK)	Jumlah Personil Satgas Bencana (TRC & Pusdalops)	45 Orang	Tersedianya Satgas Penanggulangan Bencana yang	45 Orang	62.450.000,00	62.450.000,00

**RENCANA KERJA PEMERINTAH DAERAH (RKPD)  
KABUPATEN SINJAI 2021**

Kode Rekening				Nama Kegiatan	Indikator Kinerja Kegiatan dan Kebutuhan Pendanaan						
					Keluaran Kegiatan		Hasil Kegiatan		Pagu Indikatif		
					Tolak Ukur	Target	Tolak Ukur	Target	2021	2022	
					Penanggulangan Bencana		Handal dan Profesional				
			011	Pengadaan Logistik dan Kebutuhan Korban Bencana	Jumlah logistik dan kebutuhan dasar korban bencana	3 Item	Tersedianya kebutuhan dasar dan logistik korban bencana	3 Item	17.980.000,00	17.980.000,00	
		28 PROGRAM REHABILITASI DAN REKONTRUKSI PASCA BENCANA (6 Keg)									
			001	Monitoring dan Evaluasi Pelaksanaan Rehabilitasi dan Rekonstruksi Pasca Bencana Sarpras Umum		4 Paket	Terwujudnya pelaksanaan Rehabilitasi sesuai prosedur	4 Paket	155.079.120,00	156.772.160,00	
			002	Identifikasi dan Verifikasi kondisi kerusakan dan kerugian sarpras umum, harta dan rumah penduduk akibat bencana alam	Terlaksananya kegiatan identifikasi dan verifikasi kondisi kerusakan dan kerugian sarpras umum, harta dan rumah penduduk pasca bencana	4 Dokumen	Terpenuhinya akan data tentang kerusakan dan kerugian sarpras umum, harta dan rumah penduduk akibat bencana alam	100 %	166.500.000,00	166.660.000,00	
			003	Fasilitasi pemenuhan perbaikan sarana dan prasarana rumah penduduk akibat bencana		20 Unit	Jumlah unit pemenuhan perbaikan sarana dan prasarana rumah penduduk akibat bencana	20 Unit	66.600.000,00	66.660.000,00	
			004	Rehabilitasi dan Rekonstruksi Sarana dan Prasarana Umum pasca Bencana	Jumlah Sarana dan Prasarana Umum yang Dibangun	8 Paket	Tersedianya Sarana dan Prasarana Umum	8 Paket	10.000.000.000,00	10.000.000.000,00	
			005	Data dan informasi Daerah rawan bencana (keluaran: peta rawan bencana)	Jumlah data dan informasi daerah rawan bencana	1 Dokumen	Tersedianya data dan informasi daerah rawan bencana	100 %	63.386.000,00	65.079.000,00	
			006	Sosialisasi dampak terjadinya bencana	Jumlah orang yang mengikuti sosialisasi dampak terjadinya bencana	80 orang	Terlaksananya Sosialisasi dampak terjadinya bencana	100 %	78.386.000,00	80.079.000,00	

**RENCANA KERJA PEMERINTAH DAERAH (RKPD)  
KABUPATEN SINJAI 2021**

Kode Rekening	Nama Kegiatan	Indikator Kinerja Kegiatan dan Kebutuhan Pendanaan							
		Keluaran Kegiatan		Hasil Kegiatan		Pagu Indikatif			
		Tolak Ukur	Target	Tolak Ukur	Target	2021	2022		
3.01.07.02 Kantor Kesatuan Bangsa dan Politik (37 Keg)									
	00 Rutin (19 Keg)								
	01 PROGRAM PELAYANAN PERKANTORAN (16 Keg)								
		002	Penyediaan Jasa Komunikasi, Sumber Daya Air dan Listrik	Waktu Pemenuhan Jasa Komunikasi, Sumber Daya Air, dan Listrik dalam setahun	12 Bulan	Cakupan ketersediaan pemenuhan jasa komunikasi, air dan listrik	100 %	22.000.000,00	23.000.000,00
		006	Penyediaan Jasa Perizinan Kendaraan Dinas/Operasional	Jumlah Kendaraan Dinas/Operasional yang mendapatkan pengesahan kelengkapan	10 Unit	Cakupan kendaraan dinas/operasional memiliki izin	100 %	5.400.000,00	5.400.000,00
		008	Penyediaan Jasa Kebersihan Kantor	Waktu Pemenuhan Penyediaan jasa kebersihan kantor	12 Bulan	Cakupan ketersediaan jasa kebersihan kantor	100 %	14.000.000,00	16.000.000,00
		012	Penyediaan Komponen Instalasi Listrik/Penerangan Bangunan Kantor	Waktu pemenuhan penyediaan komponen Instalasi Listrik/penerangan bangunan kantor yang disediakan	12 bulan	Cakupan ketersediaan komponen instalasi listrik dan penerangan bangunan kantor	100 %	4.700.000,00	5.000.000,00
		015	Penyediaan Bahan Bacaan dan Peraturan Perundang-undangan	Waktu Penyediaan bahan bacaan dan peraturan perundangan-undangan	12 Bulan	Cakupan ketersediaan bahan bacaan dan peraturan perundang-undangan	100 %	7.000.000,00	7.200.000,00
		019	Penyediaan Administrasi Ketatausahaan	Waktu Penyediaan administrasi ketatausahaan	12 Bulan	Cakupan Ketersediaan administrasi ketatausahaan	100 %	180.000.000,00	185.000.000,00
		020	Pengelola Keuangan SKPD	Jumlah dokumen administrasi keuangan	12 Dokumen	Cakupan pemenuhan dokumen administrasi keuangan tepat waktu	100 %	45.000.000,00	47.000.000,00

**RENCANA KERJA PEMERINTAH DAERAH (RKPD)  
KABUPATEN SINJAI 2021**

Kode Rekening				Nama Kegiatan	Indikator Kinerja Kegiatan dan Kebutuhan Pendanaan					
					Keluaran Kegiatan		Hasil Kegiatan		Pagu Indikatif	
					Tolak Ukur	Target	Tolak Ukur	Target	2021	2022
			022	Rapat-rapat Koordinasi dan Konsultasi Dalam dan Luar Daerah	Waktu pemenuhan kebutuhan koordinasi dan konsultasi dalam dan luar daerah	12 Bulan	Cakupan pelaksanaan koordinasi dan konsultasi dalam dan luar daerah	100 %	217.000.000,00	225.000.000,00
			046	Pengadaan Perlengkapan Gedung Kantor	Jumlah perlengkapan gedung kantor yang tersedia	1 unit	Cakupan ketersediaan perlengkapan gedung kantor	100 %	7.900.000,00	8.000.000,00
			048	Pengadaan Peralatan Gedung Kantor	Jumlah Peralatan Gedung Kantor yang tersedia	2 unit	Cakupan ketersediaan peralatan gedung kantor	100 %	22.000.000,00	22.000.000,00
			049	Pengadaan Meubeler	Jumlah dan Jenis meubeler yang diadakan	10 unit	Cakupan ketersediaan meubeler kator	0 %	30.000.000,00	32.000.000,00
			059	Pemeliharaan Rutin/Berkala Gedung Kantor	Jumlah gedung kantor yang dipelihara rutin/berkala	1 unit	Cakupan peningkatan kerja dengan dukungan kantor yang baik	100 %	17.000.000,00	20.000.000,00
			061	Pemeliharaan Rutin/Berkala Kendaraan Dinas/Operasional	Jumlah dan jenis kendaraan dinas/operasional dalam kondisi baik dan siap pakai	8 unit	Cakupan pemenuhan kendaraan dinas/operasional dalam kondisi baik dan siap pakai	100 %	51.130.000,00	52.000.000,00
			063	Pemeliharaan Rutin/Berkala Perlengkapan Gedung Kantor	Jumlah perlengkapan kantor yang dipelihara	0 ; 1 Unit	Cakupan Peningkatan kerja dengan dukungan perlengkapan gedung kantor yang baik	0 ; 100 %	750.000,00	800.000,00
			065	Pemeliharaan Rutin/berkala peralatan gedung kantor	Jumlah Peralatan Gedung Kantor yang dipelihara	16 unit	Cakupan peningkatan kerja dengan dukungan Peralatan gedung kantor yang baik	100 %	13.000.000,00	14.000.000,00
			096	Bimbingan Teknis Implementasi Peraturan Perundang-undangan	Waktu Aparatur yang mengikuti bimbingan teknis implementasi peraturan perundang-undangan	12 Bulan	Cakupan pelayanan dalam implementasi perundang-undangan	100 %	37.000.000,00	38.000.000,00
		02 PROGRAM PELAPORAN KINERJA (3 Keg)								
			001	Penyusunan Laporan Capaian Kinerja dan ikhtisar realisasi	Jumlah Laporan Capaian kinerja dan ikhtisar realisasi	1 Laporan	Cakupan dokumen capaian Kinerja dan ikhtisar realisasi kinerja	100 %	6.700.000,00	6.900.000,00

**RENCANA KERJA PEMERINTAH DAERAH (RKPD)  
KABUPATEN SINJAI 2021**

Kode Rekening				Nama Kegiatan	Indikator Kinerja Kegiatan dan Kebutuhan Pendanaan						
					Keluaran Kegiatan		Hasil Kegiatan		Pagu Indikatif		
					Tolak Ukur	Target	Tolak Ukur	Target	2021	2022	
				kinerja SKPD	kinerja SKPD						
			004	Penyusunan Pelaporan Keuangan Akhir Tahun	Jumlah laporan keuangan semesteran dan akhir tahun yang disusun	2 Dokumen	Cakupan ketersediaan laporan keuangan semesteran dan akhir tahun	100 %	8.200.000,00	8.500.000,00	
			009	Penyusunan Dokumen Perencanaan SKPD	Jumlah dokumen perencanaan SKPD	8 Dokumen	Cakupan ketersediaan dokumen rencana kerja dan penganggaran SKPD	100 %	22.000.000,00	23.000.000,00	
07 Pemerintahan (18 Keg)											
		15 PROGRAM PENINGKATAN KOORDINASI KEAMANAN DAN KENYAMANAN TINGKAT DAERAH (5 Keg)									
			009	Pembinaan dan Koordinasi Tiga Pilar Pembangunan Desa Aman dan Sejahtera (Bangdes Mantra)	Jumlah Laporan Koordinasi dan Pembinaan Tiga Pilar Bangdes Mantra	4 Laporan	Ketersediaan Informasi dan Sinergitas Lurah, Babinsa, Babinkantibmas dalam cegah dini ATHG	100 %	65.000.000,00	108.000.000,00	
			010	Pembinaan dan Koordinasi Forum Kewaspadaan Dini Daerah	Jumlah Wilayah dan Laporan Pembinaan Kewaspadaan Dini Daerah	9 Kecamatan	Ketersediaan Laporan Informasi/rumusan/bahan masukan terhadap pemerintah daerah terkait kewaspadaan dini daerah	4 Laporan	121.000.000,00	122.000.000,00	
			011	Workshop Kewaspadaan Nasional terhadap Potensi Terorisme dan Radikalisme	Jumlah Peserta Workshop Kewaspadaan Nasional terhadap potensi terorisme dan radikalisme	200 Peserta	Meningkatnya pemahaman peserta workshop terkait kewaspadaan nasional terhadap potensi terorisme dan radikalisme	100	115.000.000,00	120.000.000,00	
			012	Penanganan Konflik Sosial Kab. Sinjai	Jumlah Dokumen Penanganan Konflik sosial Kab. sinjai	1 Dokumen	Cakupan wilayah rawan konflik di daerah	85 %	89.000.000,00	90.000.000,00	

**RENCANA KERJA PEMERINTAH DAERAH (RKPD)  
KABUPATEN SINJAI 2021**

Kode Rekening				Nama Kegiatan	Indikator Kinerja Kegiatan dan Kebutuhan Pendanaan					
					Keluaran Kegiatan		Hasil Kegiatan		Pagu Indikatif	
					Tolak Ukur	Target	Tolak Ukur	Target	2021	2022
			016	Penyuluhan Pencegahan dan Pemberantasan Penyalahgunaan dan Peredaran Gelap Narkotika dan Prekursor Narkotika	Jumlah Wilayah Penyuluhan Pencegahan dan Pemberantasan Penyalahgunaan dan Peredaran Gelap Narkotika dan Prekursor Narkotika	9 kecamatan	Cakupan WilayahPenyuluhan Pencegahan dan Pemberantasan Penyalahgunaan dan Peredaran Gelap Narkotika dan Prekursor Narkotika	100 %	110.000.000,00	115.000.000,00
		17 PROGRAM PENGEMBANGAN WAWASAN KEBANGSAAN (7 Keg)								
			003	Revitalisasi dan Aktualisasi Nilai-nilai Pancasila	Jumlah Peserta yang mengikuti Revitalisasi dan Aktualisasi nilai-nilai Pancasila	30 Orang	cakupan peserta yang berwawasan kebangsaan	100 %	125.000.000,00	130.000.000,00
			006	Gerakan Nasional Revolusi Mental	Jumlah Dokumen Gerakan Nasional Revolusi Mental; Jumlah Satgas yang terbentuk	1 Dokumen ; 0 Orang	Cakupan Gerakan Nasional revolusi Mental; Cakupan Gerakan Nasional Revolusi Mentla	100 %; 0 %	76.000.000,00	78.000.000,00
			009	Pendidikan Bela Negara	Jumlah Peserta yang mengikuti pendidikan bela negara	200 orang	Cakupan Peserta yang mengikuti pendidikan bela negara	100 %	225.000.000,00	227.000.000,00
			010	Akselerasi dan Revitalisasi Wawasan Kebangsaan	Jumlah Kawasan yang terbentuk yang berbasis wawasan kebangsaan	3 Satuan pendidika n	Cakupan kawasan yang terbentuk di satuan pendidikan	100 %	180.000.000,00	181.000.000,00
			012	Peningkatan Pengamalan Ideologi Pancasila dan Wawasan Kebangsaa	wilayah Peningkatan Pengamalan Ideologi Pancasila dan Wawasan Kebangsaa	9 Kecamatan	Cakupan Peningkatan Pengamalan Ideologi Pancasila dan Wawasan Kebangsaa	100 %	105.700.000,00	110.000.000,00
			013	Pengembangan Kapasitas Pemberdayaan Forum Kerukunan Umat Beragama	Jumlah dokumen Pengembangan Kapasitas Pemberdayaan Forum Kerukunan Umat Beragama	1 dokumen	Cakupan Pengembangan Kapasitas Pemberdayaan Forum Kerukunan Umat Beragama	100 %	121.120.000,00	121.500.000,00
			014	Pembinaan Forum Pembauran	Jumlah Dokumen hasil Forum	1	Cakupan Hasil Pembinaan Forum	100	86.570.000,00	86.580.000,00

**RENCANA KERJA PEMERINTAH DAERAH (RKPD)  
KABUPATEN SINJAI 2021**

Kode Rekening				Nama Kegiatan	Indikator Kinerja Kegiatan dan Kebutuhan Pendanaan						
					Keluaran Kegiatan		Hasil Kegiatan		Pagu Indikatif		
					Tolak Ukur	Target	Tolak Ukur	Target	2021	2022	
				Kebangsaan	Pembauran Kebangsaan	Dokumen	Pembauran kebangsaan				
		21 PROGRAM PENDIDIKAN POLITIK MASYARAKAT (6 Keg)									
			006	Desk Pemilu/Pilkada/Pilkades	Jumlah Laporan dan Aduan yang diterima oleh Desk Pemilu/Pilkda/Pilkades	1 Laporan	Cakupan Laporan aduan yang diterima oleh Desk Pemilu/Pilkada/Pilkades	100 %	60.000.000,00	62.000.000,00	
			013	Pendidikan Politik Bagi tokoh Wanita dan Penguatan Indeks Demokrasi Daerah	Jumlah Peserta Workshop Pendidikan Politik Bagi Tokoh Wanita dan Penguatan Indeks Demokrasi	220 Orang / Kegiatan	Cakupan Peserta Peserta Workshop Pendidikan Politik Bagi Tokoh Wanita dan Penguatan Indeks Demokrasi	100 %	154.100.000,00	155.000.000,00	
			014	Verifikasi Bantuan Keuangan Partai Politik dan Pemutahiran Data Partai Politik	Jumlah dokumen hasil Verifikasi Bantuan Keuangan Partai Politik dan Pemutahiran Data Partai Politik	14 Dokumen	Tertibnya Penertiban rekomendasi bantuan parpol yang sesuai dengan peraturan perundang-undangan dan termutakhirnya data parpol	100 %	41.000.000,00	42.000.000,00	
			015	Pemantauan Pengawasan dan Fasilitasi Organisasi Kemasyarakatan dan LSM	Jumlah Dokumen Pengawasan dan Fasilitasi Ormas/LSM	1 Dokumen	Cakupan Pemenuhan Data Organisasi Kemasyarakatan	100 %	91.000.000,00	92.000.000,00	
			017	Pegawasan Orang Asing, Ormas Asing dan NGO / Lembaga Asing	Jumlah Laporan Pegawasan Orang Asing, Ormas Asing dan NGO / Lembaga Asing	4 Laporan	Cakupan Pegawasan Orang Asing, Ormas Asing dan NGO / Lembaga Asing	100 %	81.000.000,00	82.000.000,00	
			018	Pemantauan dan Pengawasan Pelaporan dan Evaluasi Perkembangan Politik Kab. Sinjai	Jumlah Laporan Pemantauan dan Pengawasan Pelaporan dan Evaluasi Perkembangan Politik Kab. Sinjai	1 Laporan	Cakupan Pemenuhan Pelaporan Pemantauan dan Pengawasan Pelaporan dan Evaluasi Perkembangan Politik Kab. Sinjai	100 %	97.000.000,00	98.000.000,00	
3.01.08.01 Inspektorat Daerah (34 Keg)											
		00 Rutin (23 Keg)									
		01 PROGRAM PELAYANAN PERKANTORAN (20 Keg)									
			002	Penyediaan Jasa Komunikasi,	Jumlah biaya tagihan telepon,	12 Bulan	Cakupan ketersediaan biaya jasa	4 Jenis	46.200.000,00	46.200.000,00	

**RENCANA KERJA PEMERINTAH DAERAH (RKPD)  
KABUPATEN SINJAI 2021**

Kode Rekening				Nama Kegiatan	Indikator Kinerja Kegiatan dan Kebutuhan Pendanaan						
					Keluaran Kegiatan		Hasil Kegiatan		Pagu Indikatif		
					Tolak Ukur	Target	Tolak Ukur	Target	2021	2022	
				Sumber Daya Air dan Listrik	air, listrik dan Internet		komunikasi, air dan listrik				
			006	Penyediaan Jasa Perizinan Kendaraan Dinas/Operasional	Jumlah pajak kendaraan dinas/operasional Roda 4 yang terbayarkan	32 Unit	Cakupan kendaraan dinas/operasional roda 4 yang memiliki izin	100 %	11.380.000,00	11.380.000,00	
			008	Penyediaan Jasa Kebersihan Kantor	Jumlah jasa kebersihan kantor	2 Orang	Cakupan Ketersediaan Jasa Kebersihan Kantor	100 %	16.795.000,00	16.795.000,00	
			012	Penyediaan Komponen Instalasi Listrik/Penerangan Bangunan Kantor	Jumlah komponen instalasi listrik/penerangan bangunan kantoryang tersedia	20 Unit	Cakupan ketersediaan komponen instalasi listrik dan penerangan bangunan kantor	100 %	2.392.000,00	2.392.000,00	
			015	Penyediaan Bahan Bacaan dan Peraturan Perundang Undangan	Jumlah bahan bacaan dan peraturan perundangan-undangan yang tersedia	11 Bulan	Cakupan ketersediaan bahan bacaan dan peraturan perundang-undangan	12 Jenis	14.400.000,00	14.400.000,00	
			018	Rapat-rapat Koordinasi dan Konsultasi Dalam dan Luar Daerah	Jumlah perjalanan dinas	4 Kali/Orang	Jumlah laporan hasil perjalanan dinas	120 Laporan	376.640.000,00	3.766.400.000,00	
			019	Pelayanan Administrasi Kesekretariatan	Cakupan Administrasi kesekretariatan yang tersedia	100 %	Cakupan ketersediaan Administrasi Kesekretariatan	100 %	90.652.820,00	90.652.820,00	
			020	Pengelolaan Keuangan SKPD	Jumlah Laporan administrasi Keuangan	14 Laporan	Cakupan Ketersedian Laporan Pengelolaan administrasi Keuangan	100 Laporan	5.185.400,00	5.185.400,00	
			023	Penataan Administrasi Kepegawaian	Jumlah laporan administrasi kepegawaian yang disusun	30 Laporan	Cakupan ketersediaan laporan administrasi kepegawaian	100 Laporan	40.895.100,00	40.895.100,00	
			039	Penataan Halaman Kantor	Jumlah Halaman Kantor yang tersedia	0 Unit	Cakupan ketersediaan penataan halaman kantor	0 %	50.000.000,00	50.000.000,00	
			044	Pengadaan Kendaran Dinas/Operasional	Jumlah kendaraan dinas/operasional yang tersedia	6 Unit	Cakupan ketersediaan kendaraan dinas/operasional	100 %	231.525.000,00	243.101.250,00	
			046	Pengadaan Perlengkapan Gedung Kantor	Jumlah perlengkapan gedung kantor yang tersedia	8 Unit	Cakupan ketersediaan perlengkapan gedung kantor	100 %	63.603.400,00	63.603.400,00	

**RENCANA KERJA PEMERINTAH DAERAH (RKPD)  
KABUPATEN SINJAI 2021**

Kode Rekening				Nama Kegiatan	Indikator Kinerja Kegiatan dan Kebutuhan Pendanaan					
					Keluaran Kegiatan		Hasil Kegiatan		Pagu Indikatif	
					Tolak Ukur	Target	Tolak Ukur	Target	2021	2022
			048	Pengadaan Peralatan Gedung Kantor	Jumlah peralatan gedung Kantor yang tersedia	4 Unit	Cakupan ketersediaan peralatan gedung kantor	100 %	401.500.000,00	401.500.000,00
			049	Pengadaan Mebeleur	Jumlah mebeleur yang tersedia	14 Unit	Cakupan ketersediaan mebeleur	100 %	71.500.000,00	71.500.000,00
			059	Pemeliharaan Rutin Berkala Gedung Kantor	Jumlah gedung kantor yang tersedia	1 Unit	Cakupan gedung kantor dalam kondisi baik	100 %	57.249.900,00	57.249.900,00
			061	Pemeliharaan Rutin Berkala Kendaraan Dinas/Operasional	Jumlah kendaraan dinas/operasional yang dipelihara	31 Unit	Cakupan ketersediaan kendaraan dinas/Operasional dalam kondisi baik	100 %	125.000.000,00	125.000.000,00
			063	Pemeliharaan Rutin/berkala Perlengkapan Gedung Kantor	Jumlah perlengkapan gedung kantor yang dipelihara	13 Unit	Cakupan perlengkapan dan peralatan gedung kantor dalam kondisi baik	100 %	7.860.000,00	7.860.000,00
			065	Pemeliharaan Rutin/Berkala Peralatan Gedung Kantor	Jumlah peralatan gedung kantor yang dipelihara	17 unit	Cakupan ketersediaan peralatan gedung kantor dalam kondisi baik	100 %	19.760.000,00	19.760.000,00
			066	Pemeliharaan Rutin/Berkala Mebeleur	Jumlah mebeleur yang dipelihara	16 Unit	Cakupan mebeleur dalam kondisi baik	100 %	7.200.000,00	7.300.000,00
			078	Pengadaan Pakaian Dinas beserta Perlengkapannya	Jumlah aparat yang mendapat Pakaian Dinas	0 orang	Jumlah Aparat yang disiplin dalam Berpakaian	0 orang	21.691.000,00	21.691.000,00
		02 PROGRAM PELAPORAN KINERJA (3 Keg)								
			001	Penyusunan Laporan Capaian Kinerja dan Ikhtisar Realisasi Kinerja SKPD	Jumlah dokumen Laporan Akuntabilitas Kinerja instansi Pemerintah yang Disusun	1 Dokumen	Nilai rata rata capaian kinerja	60 %	10.154.870,00	10.154.870,00
			004	Penyusunan Pelaporan Keuangan akhir tahun	Jumlah laporan keuangan semesteran dan akhir tahun yang disusun	2 Laporan	Cakupan ketersediaan laporan keuangan semesteran dan akhir tahun	2 Laporan	12.495.000,00	12.495.000,00
			009	Penyusunan Dokumen Perencanaan SKPD	Jumlah Dokumen Perencanaan SKPD yang Disusun	7 Dokumen	Cakupen ketersediaan dokumen perencanaan	7 Dokumen	24.942.500,00	24.942.500,00

**RENCANA KERJA PEMERINTAH DAERAH (RKPD)  
KABUPATEN SINJAI 2021**

Kode Rekening		Nama Kegiatan		Indikator Kinerja Kegiatan dan Kebutuhan Pendanaan					
				Keluaran Kegiatan		Hasil Kegiatan		Pagu Indikatif	
				Tolak Ukur	Target	Tolak Ukur	Target	2021	2022
	08 Inspektorat (11 Keg)								
		20 PROGRAM PENINGKATAN SISTEM PENGAWASAN INTERNAL DAN PENGENDALIAN PELAKSANAAN KEBIJAKAN KDH (9 Keg)							
		001	Pelaksanaan Pengawasan Internal Secara Berkala	Jumlah dokumen LHP yang diterbitkan	52 Laporan	Persentase pengawasan internal lingkup Pemda secara berkala	100 %	1.705.429.110,00	1.705.429.110,00
		002	Inventarisasi Temuan Pengawasan	Jumlah temuan hasil pengawasan	100 %	Jumlah Laporan hasil pengawawan yang terdokumentasi	100 %	44.491.700,00	48.940.870,00
		003	Tindak Lanjut Hasil Temuan Pengawasan (Internal & Eksternal)	Prosentase Tindak lanjut Hasil Temuan Pengawasan	100 %	Dapat diketahui perkembangan realisasi penyelesaian rekomendasi aparat pengawasan internal dan eksternal	100 %	218.758.399,00	218.758.399,00
		004	Pemeriksaan Khusus	jumlah pemeriksaan khusus yang ditangani	100 %	Cakupan dokumen hasil pemeriksaan khusus yang ditangani	100 %	531.528.700,00	531.528.700,00
		005	Ekspose Eksternal Temuan Hasil Pemeriksaan	Jumlah pelaksanaan Ekspose Pemeriksaan	2 Kali	Cakupan pelaksanaan Ekspose Pemeriksaan	100 %	44.140.800,00	48.554.880,00
		006	Laporan Harta Kekayaan Penyelenggara Negara dan Aparatur Sipil Negara (LHKPN/LHKASN)	Cakupan Penyelenggara Negara yang mengisi Laporan Harta kekayaan	0 %	Persentase Penyelenggara Negara yang telah menyetorkan/melaporkan LHKPN	0 %	46.554.145,00	51.209.560,00
		007	Sapu Bersih Pungutan Liar (Saber Pungli)	Jumlah kasus Pemberantasan Pungutan Liar (PUNGLI) yang tertangani	1 Tahun	Cakupan Pemberantasan Pungutan Liar (PUNGLI) yang terselesaikan	100 %	236.274.950,00	236.274.950,00
		008	Forum Koordinasi Percepatan, Pencegahan dan Pemberantasan KKN di Kab. Sinjai (Pengendalian Gratifikasi)	Jumlah laporan gratifikasi yang diterima	6 Laporan	Cakupan pengendalian gratifikasi yang dilaporkan	100 %	674.107.800,00	674.107.800,00
		009	Survei Penilaian Integritas (SPI)		0		0	171.150.000,00	171.150.000,00

**RENCANA KERJA PEMERINTAH DAERAH (RKPD)  
KABUPATEN SINJAI 2021**

Kode Rekening			Nama Kegiatan	Indikator Kinerja Kegiatan dan Kebutuhan Pendanaan						
				Keluaran Kegiatan		Hasil Kegiatan		Pagu Indikatif		
				Tolak Ukur	Target	Tolak Ukur	Target	2021	2022	
		22 PROGRAM PENINGKATAN PROFESIONALISME TENAGA PEMERIKSA DAN APARATUR PENGAWASAN (2 Keg)								
			001	Pendidikan dan Pelatihan Formal Pengawasan	Jumlah aparat yang mengikuti pendidikan dan pelatihan formal	30 Orang	Peningkatan kapasitas aparatur	30 Orang	839.855.000,00	839.855.000,00
			002	Pelatihan Kantor Sendiri (in house training)	Jumlah aparat yang mengikuti Pelatihan Mandiri	0 ; 30 Orang	Peningkatan kapasitas Aparat Pengawas Internal Pemerintah (APIP)	0 ; 30 Orang	168.885.000,00	168.885.000,00
3.01.09.01 Badan Kepegawaian dan Pengembangan Sumber Daya Manusia Aparatur (41 Keg)										
		00 Rutin (18 Keg)								
		01 PROGRAM PELAYANAN PERKANTORAN (16 Keg)								
			002	Penyediaan Jasa Komunikasi, Sumber Daya Air dan Listrik	Jumlah biaya tagihan telepon, air dan listrik	12 Bulan	Penyediaan Jasa Komunikasi, Sumber DDay Air dan Listrik	3 Jenis	110.000.000,00	115.000.000,00
			006	Penyediaan Jasa Pemeliharaan dan Perizinan Kendaraan Dinas/Operasional	Jumlah pajak kendaraan dinas/operasional Roda 4 dan 2 yang terbayarkan	18 Unit	Penyediaan Jasa pemeliharaan dan perizinan kendaraan Dinas Oprasional	100 Unit	4.950.000,00	5.500.000,00
			008	Penyediaan Jasa Kebersihan Kantor	Jumlah jasa kebersihan kantor	12 Bulan	Penyediaan jasa kebersihan kantor	100 %	29.866.000,00	29.866.000,00
			012	Penyediaan komponen instalasi listrik/penerangan bangunan kantor	Jangka Waktu Penyediaan komponen instalasi listrik/penerangan bangunan kantor	12 bulan	Penyediaan Komponen Instalasi Listrik/penerangan bangunan kantor	100 %	6.500.000,00	7.000.000,00
			015	Penyediaan Bahan Bacaan dan Peraturan Perundang-undangan	Jumlah bahan bacaan dan peraturan perundangan-undangan yang tersedia	12 Bulan	Penyediaan Bahan Bacaan dan peraturan perundang-undangan	5 Jenis	8.400.000,00	8.400.000,00
			019	Pelayanan Administrasi Kesekretariatan	Waktu penyediaan administrasi kesekretariatan	12 Bulan	Cakupan ketersediaan administrasi kesekretariatan	100 %	123.000.000,00	125.000.000,00

**RENCANA KERJA PEMERINTAH DAERAH (RKPD)  
KABUPATEN SINJAI 2021**

Kode Rekening				Nama Kegiatan	Indikator Kinerja Kegiatan dan Kebutuhan Pendanaan					
					Keluaran Kegiatan		Hasil Kegiatan		Pagu Indikatif	
					Tolak Ukur	Target	Tolak Ukur	Target	2021	2022
			020	Pengelola Keuangan SKPD	Waktu penyediaan lap. Adm. Keu. Secara tepat waktu, tertib & akuntabel	12 Bulan	Cakupan ketersediaan lap. Adm. Keu. Secara tepat waktu, tertib & akuntabel	100 %	57.000.000,00	59.000.000,00
			022	Rapat-Rapat Koordinasi dan Konsultasi Dalam dan Luar Daerah	Jumlah perjalanan dinas	12 bulan	Jumlah laporan hasil perjalanan dinas	12 Laporan	340.000.000,00	350.000.000,00
			046	Pengadaan perlengkapan gedung kantor	Jumlah perlengkapan gedung kantor yang tersedia	1 Unit	Cakupan ketersediaan perlengkapan gedung kantor	100 %	8.000.000,00	8.000.000,00
			048	Pengadaan peralatan Gedung Kantor	Jumlah peralatan gedung kantor yang tersedia	2 Unit	Cakupan ketersediaan peralatan gedung kantor	100 %	16.000.000,00	16.000.000,00
			049	Pengadaan mobiler	Jumlah mebeleur yang tersedia	0 Unit	Cakupan ketersediaan mebeleur	0 %	10.000.000,00	10.000.000,00
			056	Pemeliharaan rutin/berkala gedung kantor	Jangka Waktu Pemeliharaan Rutin/Berkala Gedung Kantor	12 bulan	Cakupan ketersediaan gedung kantor dalam kondisi baik	100 %	48.000.000,00	48.000.000,00
			061	Pemeliharaan rutin/berkala kendaraan dinas/operasional	Jumlah kendaraan dinas/operasional yang dipelihara	20 Unit	Cakupan ketersediaan kendaraan dinas/operasional dalam kondisi baik	100 %	92.000.000,00	94.000.000,00
			063	Pemeliharaan rutin/berkala perlengkapan gedung kantor	Jangka waktu Pemeliharaan rutin/berkala perlengkapan gedung kantor	12 Bulan	Cakupan ketersediaan perlengkapan gedung kantor yang tersedia	100 %	10.000.000,00	11.000.000,00
			065	Pemeliharaan rutin/berkala peralatan gedung kantor	Jumlah peralatan gedung kantor yang tersedia	12 Bulan	Cakupan ketersediaan peralatan gedung kantor yang tersedia	100 %	23.500.000,00	24.000.000,00
			096	Bimbingan Teknis Implementasi Peraturan Perundang-undangan	Jumlah peserta bimbingan teknis implementasi peraturan perundang-undangan	15 Orang	Tersedianya Aparatur yang memahami aturan perundang-undangan	15 Orang	120.000.000,00	120.000.000,00
		02 PROGRAM PELAPORAN KINERJA (2 Keg)								
			008	Penyusunan Dokumen Pelaporan SKPD	Jumlah Dokumen Pelaporan SKPD	13 Dok	Tersedianya Dokumen Pelaporan SKPD	13 Dok	30.000.000,00	33.000.000,00

**RENCANA KERJA PEMERINTAH DAERAH (RKPD)  
KABUPATEN SINJAI 2021**

Kode Rekening				Nama Kegiatan	Indikator Kinerja Kegiatan dan Kebutuhan Pendanaan					
					Keluaran Kegiatan		Hasil Kegiatan		Pagu Indikatif	
					Tolak Ukur	Target	Tolak Ukur	Target	2021	2022
			009	Penyusunan Dokumen Perencanaan SKPD	Jumlah Dokumen Perencanaan SKPD	6 Dok	Tersedianya Dokumen Perencanaan SKPD	6 Dok	40.000.000,00	45.000.000,00
09 Kepegawaian serta Pendidikan dan Pelatihan (23 Keg)										
19 PROGRAM MANAJEMEN APARATUR SIPIL NEGARA (23 Keg)										
			001	Penilaian Kinerja ASN	Jumlah Lap. Kinerja PNS	12 Laporan	Tersedianya Laporan Kinerja PNS	12 Laporan	118.000.000,00	201.000.000,00
			003	Mutasi, Promosi dan Rotasi PNS	Jumlah Lap. Mutasi, Promosi dan Rotasi PNS	1 Laporan	Tersedianya Lap. Mutasi, Promosi dan Rotasi PNS	1 Laporan	47.000.000,00	49.000.000,00
			004	Pelayanan Kenaikan Pangkat PNS	Jumlah usulan kenaikan pangkat yang memenuhi syarat untuk diproses	900 Berkas Usulan	Terbitnya SK Kenaikan Pangkat	900 SK	185.000.000,00	195.000.000,00
			005	Pelayanan Dokumen/Kartu Identitas Pegawai	Jumlah ASN yang mendapatkan layanan	300 Orang	Terbitnya Dokumen/kartu Identitas pegawai	300 Dok	57.000.000,00	59.000.000,00
			006	Penyelesaian Administrasi Pemberhentian dan Pensiun PNS	Jumlah usulan Pensiun yang memenuhi syarat untuk diproses lebih lanjut	150 Berkas Usulan	SK Pensiun yang terbit	150	100.000.000,00	105.000.000,00
			007	Penyelenggaraan Kegiatan Korpri	Terlaksananya fasilitasi kegiatan Korpri	1 Bulan	Persentase Anggota Korpri yang difasilitasi	100 %	160.000.000,00	165.000.000,00
			008	Disiplin dan Penghargaan PNS	Persentase Penyelesaian Kasus Disiplin dan Pemberian Penghargaan PNS	100 Laporan	Persentase peningkatan Disiplin PNS dalam melaksanakan Tugas	100 %	106.991.550,00	115.000.000,00
			009	Penyusunan Rencana Kebutuhan ASN	Jumlah Dok. Kebutuhan ASN	1 Dokumen	Tersedianya Dokumen Kebutuhan ASN	1 Dokumen	45.000.000,00	45.000.000,00
			010	Seleksi Penerimaan CPNSD/PPPK	Terlaksananya penerimaan CPNSD/PPPK	1 Kali	Persentase CPNSD yang diterima sesuai Formasi	100	350.000.000,00	350.000.000,00
			011	Pengelolaan data sistem adminstrasi Pengelolaan Kepegawaian	Jumlah Dok. data dan Informasi Kepegawaian	3 Dokumen	Tersedianya Dok. data dan Informasi Kepegawaian	3 Dokumen	135.000.000,00	140.000.000,00

**RENCANA KERJA PEMERINTAH DAERAH (RKPD)  
KABUPATEN SINJAI 2021**

Kode Rekening				Nama Kegiatan	Indikator Kinerja Kegiatan dan Kebutuhan Pendanaan					
					Keluaran Kegiatan		Hasil Kegiatan		Pagu Indikatif	
					Tolak Ukur	Target	Tolak Ukur	Target	2021	2022
			013	Pengembangan Sistem Aplikasi Kepegawaian terintegrasi	Jumlah pengembangan Aplikasi Kepegawaian	1 Fitur Aplikasi	Tersedianya Aplikasi Kepegawaian yng dikembangkan	1 Fitur Aplikasi	65.000.000,00	65.000.000,00
			014	Seleksi Jabatan Pimpinan Tinggi Pratama	Jumlah JPT yang seleksi	3 JPT	Terwujudnya Pengisian Jabatan Eselon II yang Lowong	3 JPT	410.000.000,00	420.000.000,00
			015	Uji Kompetensi PNS	Jumlah PNS yang mengikuti Uji Kompetensi	31 Orang	Teridentifikasinya Kompetensi PNS	31 Orang	215.000.000,00	2.875.500.000,00
			016	Sosialisasi Peraturan Kepegawain	Jumlah Pegawai yang mengikuti Sosialisasi Peraturan Perundang-undangan	300 Orang	Meningkatnya Pemahaman Pegawai terhadap peraturan perundang-undangan	300 Orang	235.000.000,00	245.000.000,00
			018	Evaluasi Road Map Sistem Merit	Jumlah Dok. Road Map Sistem Merit	1 Dokumen	Tersedianya Dok. Road Map Sistem Merit	1 Dokumen	110.000.000,00	120.000.000,00
			019	Pelatihan Dasar CPNS	Terlaksananya Diklat Dasar CPNS	1 Kali	Persentase Kelulusan Peserta Diklat Dasar CPNS	100 %	2.038.960.000,00	2.038.960.000,00
			020	Diklat Pim II	Jumlah PNS yang mengikuti Diklat PIM II	7 Orang	Meningkatnya kompetensi & terpenuhinya persyaratan diangkat dalam jab. Eselon II	7 Orang	211.827.000,00	151.305.000,00
			021	Diklat Pim III	Jumlah PNS yang mengikuti Diklat PIM III	15 Orang	Meningkatnya kompetensi & terpenuhinya persyaratan diangkat dalam jab. Eselon III	15 Orang	331.875.000,00	221.250.000,00
			022	Diklat Pim IV	Jumlah PNS yang mengikuti Diklat PIM IV	40 Orang	Meningkatnya kompetensi & terpenuhinya persyaratan diangkat dalam jab. Eselon IV	40 Orang	809.200.000,00	809.200.000,00
			023	Diklat Tekhnis / Fungsional	Jumlah Peserta Diklat Tekhnis/Fungsional	40 Orang	Meningkatnya Kompetensi Tekhnis	40 Orang	320.000.000,00	320.000.000,00
			024	Diklat Pengembangan Kompetensi Managerial	Jumlah PNS yang mengikuti Diklat Pengembangan	20 Orang	Meningktnya Kompetensi Mangerial	20 Orang	100.000.000,00	100.000.000,00

RENCANA KERJA PEMERINTAH DAERAH (RKPD)  
KABUPATEN SINJAI 2021

Kode Rekening				Nama Kegiatan	Indikator Kinerja Kegiatan dan Kebutuhan Pendanaan					
					Keluaran Kegiatan		Hasil Kegiatan		Pagu Indikatif	
					Tolak Ukur	Target	Tolak Ukur	Target	2021	2022
					Kompetensi Managerial					
			025	Penyelenggaraan Izin Belajar dan Tugas Belajar	Jumlah Berkas Usulan Izin Belajar/Tugas Belajar	60	Persentase penyelesaian berkas administrasi Izin belajar/Tugas Belajar	60 %	27.000.000,00	30.000.000,00
			026	Evaluasi Pengembangan Kompetensi	Jumlah Lap. Evaluasi Pengembangan Kompetensi	1 Laporan	Tersedianya Lap. Evaluasi Pengembangan Kompetensi	1 Laporan	27.000.000,00	28.000.000,00
				Jumlah: 2,404 Keg					1,021,733,309,474.00	986,283,981,013.10

# BAB VI

## KINERJA PENYELENGGARAAN PEMERINTAHAN DAERAH

Penetapan indikator kinerja penyelenggaraan pemerintahan daerah bertujuan untuk memberi panduan dalam pencapaian kinerja tahunan yang ditetapkan menjadi Indikator Kinerja Utama (IKU) maupun Indikator Kinerja Kunci (IKK) pada akhir tahun perencanaan. Berdasarkan Rencana Pembangunan Jangka Menengah Daerah (RPJMD) Kabupaten Sinjai tahun 2018-2023 telah ditetapkan sebanyak 30 Indikator Kinerja Utama (IKU) yang menjadi acuan dalam menetapkan target capaian kinerja dalam penyusunan Rencana Kerja Pembangunan Daerah (RKPD) Kabupaten Sinjai pada tahun 2020. Adapun yang menjadi target kinerja utama pada tahun 2021 adalah sebagai berikut :

Tabel 6.1.

Capaian Indikator Kinerja Utama 2019  
dan Penetapan Target Indikator Kinerja Utama  
Kabupaten Sinjai Tahun 2020–2021

No.	Indikator	Target tahun ke-		
		2019	2020	2021
(1)	(4)	(7)	(8)	(9)
1.	Indeks reformasi birokrasi	77	77,5	78,5
2.	Nilai Akuntabilitas Pemerintah Daerah (SAKIP) (Nilai Huruf)	B	B	B
	Opini Laporan Keuangan	WTP	WTP	WTP
3.	Cakupan pemenuhan SPM pelayan dasar (%)	100 %	100 %	100 %
4.	Indeks kepuasan masyarakat atas pelayanan dasar (Nilai)	75 Baik	77 Baik	80 Bak
5.	Indeks kepuasan masyarakat atas pelayanan umum yang strategis (Nilai)	RSUD: 80 Capil; 80 PTSP: 85,95	RSUD: 81 Capil; 80,02 PTSP: 86,20	RSUD: 82 Capil; 81,11 PTSP: 86,21
6.	PDRB/kapita (Rp. Juta/tahun)	38-42	38-42	38-42

**RENCANA KERJA PEMERINTAH DAERAH (RKPD)  
KABUPATEN SINJAI 2021**

No.	Indikator	Target tahun ke-		
		2019	2020	2021
(1)	(4)	(7)	(8)	(9)
7.	Angka Kemiskinan {%}	8-9	8-9	8-9
8.	Tingkat Pengangguran Terbuka	4.12	3.92	3.72
9.	Kontribusi sektor pertanian dalam PDRB (%)	45,75	45,52	45,30
10.	Kontribusi sektor industri dalam PDRB (%)	3,00	4,12	5,37
11	Kontribusi sektor jasa dalam PDRB (%)	14,45-16.00	16,00-17,80	16,00-17,80
12.	Kontribusi PAD terhadap pendapatan (%)	8,05%	8,70%	8,84%
13.	IPM	65-70 %	65-70 %	65-70 %
14	Angka rata-rata lama sekolah (%)	7-10	7-10	7-10
15.	Angka harapan lama sekolah (%)	12 - 14	12 - 14	12 - 14
16.	Angka harapan hidup (%)	66-70	66-70	66-70
17.	IPG dan IDG (%)	IPG 98.1	IPG 98.22	IPG 98.28
		IDG 72.64	IDG 72.68	IDG 72.7
18.	Cakupan aktivitas keagamaan (Jenis Aktivitas)	3	3	3
19.	% kecamatan dengan sarana/ prasarana publik yang mencukupi			
20.	Cakupan ketersediaan sarana/ prasarana publik kecamatan (PRC, sport center dan pasar)	PRC (1)	PRC (1)	PRC (1)
		Sport center (1)	Sport center (6)	Sport center (4)
		Pasar (2)	Pasar (2)	Pasar (2)
21.	Proporsi panjang jaringan jalan dalam kondisi baik (%)	62.30	62.33	62.40
22.	Jumlah pengguna pelabuhan dan terminal	513.470,54	515.819,91	578.616,81

RENCANA KERJA PEMERINTAH DAERAH (RKPD)  
KABUPATEN SINJAI 2021

No.	Indikator	Target tahun ke-		
		2019	2020	2021
(1)	(4)	(7)	(8)	(9)
23.	% Penduduk yang mengakses sumber air minum	100%	100%	100%
24.	Cakupan ketersediaan Rumah Layak Huni	88,87	88,89	88,90
25.	Presentase Lingkungan Pemukiman kumuh	0,133	0,127	0,121
26.	Angka kriminalitas tertangani	100 %	100 %	100 %
27.	% Gangguan K3 yang tertangani	76%	77%	78%
28.	Indeks Kualitas Lingkungan Hidup Daerah (Poin)	67	68	69
29.	Penghargaan Lingkungan (Adipura)	Adipura	Adipura	Adipura
30.	Jumlah desa tangguh bencana	1 desa	1 Kel.	1 desa

Selain, Indikator Kinerja Utama (IKU) untuk mengukur keberhasilan pencapaian visi dan misi kepala daerah dan wakil kepala daerah juga digunakan indikator kinerja penyelenggaraan pemerintahan daerah. Adapun indikator kinerja penyelenggaraan pemerintahan daerah yang penting dianalisis meliputi 3 (tiga) aspek utama, yaitu aspek kesejahteraan masyarakat, aspek pelayanan umum dan aspek daya saing daerah.

Tabel 6.2.

Kondisi Capaian Indikator Kinerja Tahun 2019, 2020, dan Target 2021

No	Indikator Kinerja Daerah	Proyeksi Tahun		
		2019	2020	2021
-1	-2	-5	-6	-7
ASPEK KESEJAHTRAAN MASYARAKAT				
1	Pertumbuhan PDRB	6,12	7 - 9	7 - 9
2	Laju Inflasi Kabupaten	2,25	3-5	4-5
3	PDRB per kapita (Juta/Tahun)	44,90	38 - 42	38 - 42
4	Indeks Gini	0,354	0,2 – 0,4	0,2 – 0,4
5	Pemerataan Pendapatan versi Bank Dunia	-	-	-
6	Indeks ketimpangan Williamson	-	-	-
7	Persentase Angka Kemiskinan (%)	9,14	8 - 9	8 - 9
8	Angka kriminalitas yang tertangani (%)	0	0	0

**RENCANA KERJA PEMERINTAH DAERAH (RKPD)  
KABUPATEN SINJAI 2021**

No	Indikator Kinerja Daerah	Proyeksi Tahun		
		2019	2020	2021
-1	-2	-5	-6	-7
9	Proporsi penduduk dengan pendapatan kurang dari USD 1,00 (PPP) Per kapita per hari	0	0	0
10	Indeks Pembangunan Manusia (IPM) (%)	67,05	65 - 70	65 - 70
11	Angka melek huruf (%)	0	0	0
12	Angka rata-rata lama sekolah (%)	7 - 10	7 - 10	7 - 10
13	Angka usia harapan hidup (%)	66 - 70	66 - 70	66 - 70
14	Persentase balita gizi buruk (%)	0,01	0,01	0,01
15	Prevalensi balita gizi kurang (%)	0,74	0,66	0,58
16	Cakupan Desa Siaga Aktif	83,75	87,5	91,25
17	Angka partisipasi angkatan kerja (%)	0	0	0
18	Tingkat Partisipasi angkatan kerja (%)	69,87	70,00	70,15
19	Tingkat Pengangguran Terbuka (%)	1 - 4	1 - 4	1 - 4
20	Rasio penduduk yang bekerja (%)	0	91,42	86,24
21	Laju pertumbuhan PDB per tenaga kerja (%)	0	0	0
22	Rasio kesempatan kerja terhadap penduduk usia 15 tahun keatas (%)	66,99	67,26	67,54
23	Proporsi tenaga kerja yang berusaha sendiri dan pekerja bebas keluarga terhadap total kesempatan kerja (%)	39,66	39,31	38,96
24	Keluarga pra sejahtera dan keluarga sejahtera I (%)	0	0	0
25	Indeks Kepuasan Masyarakat (%)	0	0	0
26	Persentase PAD terhadap pendapatan (%)	8,71	8,70	8,70
27	Opini BPK	WTP	WTP	WTP
28	Pencapaian skor pola pangan harapan (PPH) (%)	0	0	0
29	Penguatan cadangan pangan (%)	0	0	0
30	Penanganan daerah rawan pangan (%)	0	0	0
31	kontribusi sektor pertanian/perkebunan terhadap PDRB (%)	45,75	45,52	45,30
32	Kontribusi sektor pertanian(palawija)terhadap PDRB (%)	16,13	15,55	15.00

**RENCANA KERJA PEMERINTAH DAERAH (RKPD)  
KABUPATEN SINJAI 2021**

No	Indikator Kinerja Daerah	Proyeksi Tahun		
		2019	2020	2021
-1	-2	-5	-6	-7
33	Produksi sektor pertanian (%)	162.552	167.429	172.452
34	kontribusi sektor perkebunan (tanaman keras) terhadap PDRB (%)	10,75	10,37	10,00
35	produksi sektor perkebunan (%)	22,097	23.643	25.298
36	Kontribusi produksi kelompok petani petani terhadap PDRB (%)	85,41	84,58	83,76
37	Kontribusi sektor kehutanan terhadap PDRB (%)	0,07	0,08	0,09
38	Kontribusi sektor pertambangan terhadap PDRB (%)	14,36	14,76	15,36
39	Kontribusi sektor pariwisata terhadap PDRB (%)	-	-	-
40	Kontribusi sektor kelautan dan perikanan terhadap PDRB (%)	19,79	20,24	20,74
41	Kontribusi sektor perdagangan terhadap PDRB (%)	12,52	12,83	13,13
42	Kontribusi sektor Industri terhadap PDRB (%)	3,00	4,12	5,37
43	Kontribusi industri rumah tangga terhadap PDRB sektor industry (%)	0	0	0
44	Pertumbuhan Industri (%)	37,33	30,34	11,73
45	Kontribusi transmigrasi terhadap PDRB (%)	0	0	0
ASPEK DAYA SAING DAERAH				
1	Pengeluaran konsumsi rumah tangga per kapita (%)	0	0	
2	Nilai tukar petani (%)	102,60	103,63	104,66
3	Persentase pengeluaran konsumsi non pangan perkapita (%)	52,68	53,73	54,81
4	Produktifitas total daerah (%)	45,90	46,36	46,82
5	Persentase desa berstatus swasembada terhadap total desa (%)	46,92	47,39	47,87
6	Rasio Ekspor + Impor terhadap PDB (indikator keterbukaan ekonomi)	-	-	-
7	Rasio Pinjaman terhadap simpanan di bank umum	-	-	-

**RENCANA KERJA PEMERINTAH DAERAH (RKPD)  
KABUPATEN SINJAI 2021**

No	Indikator Kinerja Daerah	Proyeksi Tahun		
		2019	2020	2021
-1	-2	-5	-6	-7
8	Rasio Pinjaman terhadap simpanan di bank umum (%)	-	-	-
9	Angka kriminalitas yang tertangani (%)	7,12	6,72	5,93
10	Rasio Ketergantungan (Jiwa)	242.885	245.314	247,767
ASPEK PELAYANAN UMUM				
Layanan Urusan Wajib Dasar				
1				
1.1	Pendidikan Anak Usia Dini (PAUD)	100	100	100
1.2	Angka Partisipasi Kasar			
	SD/MI/Sederajat	114,50	114,90	115,00
	SMP/MTS/Sederajat	116,00	117,00	118,00
1.3	Angka pendidikan yang ditamatkan			
	Persentase SD/MI/Sederajat	100	100	100
	Persentase SMP/MTS/Sederajat	100	100	100
1.4	Angka Partisipasi Murni			
1.4.1	Angka Partisipasi Murni (APM) SD/MI/Paket A	100	100	100
1.4.2	Angka Partisipasi Murni (APM) SMP/MTs/Paket B	100	100	100
1.4.3	Angka Partisipasi Murni (APM) SMA/SMK/MA/Paket C	-	-	-
1.5	Angka partisipasi Sekolah			
1.5.1	Angka partisipasi Sekolah (APS) SD/MI/Paket A	114,90	115,00	115,50
1.5.2	Angka partisipasi Sekolah (APS) SMP/MTs/Paket B	115,50	115,90	116,00
1.5.3	Angka partisipasi Sekolah (APS) SMA/SMK/MA/Paket C	-	-	-
1.6	Angka Putus Sekolah			
1.6.1	Angka Putus Sekolah (APS) SD/MI	0	0	0
1.6.2	Angka Putus Sekolah (APS) SMP/MTs	0	0	0
1.6.3	Angka Putus Sekolah (APS) SMA/SMK/MA	-	-	-

**RENCANA KERJA PEMERINTAH DAERAH (RKPD)  
KABUPATEN SINJAI 2021**

No	Indikator Kinerja Daerah	Proyeksi Tahun		
		2019	2020	2021
-1	-2	-5	-6	-7
1.7	Angka Kelulusan			
1.7.1	Angka Kelulusan (AL) SD/MI	100	100	100
1.7.2	Angka Kelulusan (AL) SMP/MTs	100	100	100
1.7.3	Angka Kelulusan (AL) SMA/SMK/MA			
1.8	Angka Melanjutkan (AM);			
1.8.1	Angka Melanjutkan (AM)dari SD/MI ke SMP/MTs	100	100	100
1.8.2	Angka Melanjutkan (AM)dari SMP/MTs ke SMA/SMK/MA	-	-	-
1.9	Fasilitasi Pendidikan			
1.9.1	Sekolah Pendidikan SD/MI kondisi bangunan baik (%)	80,00	85,00	90,00
1.9.2	Sekolah Pendidikan SMP/MTs dan SMA/SMK/MA kondisi bangunan baik (%)	75,00	80,00	85,00
1,10	Rasio ketersediaan sekolah/ penduduk usia sekolah pendidikan Dasar	1 : 103	1 : 103	1 : 104
1.11	Rasio ketersediaan sekolah terhadap penduduk usia sekolah pendidikan Menengah	1 :155	1 : 156	1 : 157
1,12	Rasio guru/murid per kelas rata- rata sekolah dasar	1 : 58,45	1 : 58,58	1 : 58,72
1,13	Rasio Guru Terhadap Murid Pendidikan Menengah	-	-	-
1.14	Rasio Guru/ Murid Perkelas Rata- Rata Sekolah Dasar	-	-	-
1.15	Rasio Guru Terhadap Murid Perkelas Rata-rata	444,47	456,79	466,29
1.16	Proporsi Murid kelas I yang berhasil menamatkan sekolah dasar	100	100	100
1.17	Angka melek huruf penduduk usia 15-24 tahun, perempuan dan laki-laki	-	-	-
1.18	Penduduk yang berusia> 15 Tahun melek huruf (tidak buta aksara)	100	100	100
1.19	guru yang memenuhi kualifikasi S1/D-IV	100	100	100
2				

**RENCANA KERJA PEMERINTAH DAERAH (RKPD)  
KABUPATEN SINJAI 2021**

No	Indikator Kinerja Daerah	Proyeksi Tahun		
		2019	2020	2021
-1	-2	-5	-6	-7
2.1	Angka Kematiaan Bayi (AKB) per 1000 Kelahiran hidup	983,96	985,12	985,58
2.2	Angka kelangsungan hidup bayi	69	64	62
2.3	Angka kematian balita per 1000 kelahiran hidup	982,33	983,72	984,19
2.4	Angka Kematian Neonatal per 1000 kelahiran hidup	988,37	989,07	989,07
2.5	Angka Kematian ibu per 100.000 kelahiran hidup	998,77	999,01	999,26
2.6	Rasio posyandu persatuan balita	18,93	18,93	18,93
2.7	Rasio Puskesmas Persatuan	0,062	0,061	0,061
	Rasio poliklinik persatuan	0,361	0,357	0,353
	Rasio pustu persatuan penduduk	0,240	0,238	0,235
2.8	rasio rumah sakit persatuan penduduk	0,00775	0,00767	0,01139
2.9	rasio dokter persatuan penduduk	0,30	0,45	0,59
2.10	Rasio tenaga medis per satuan penduduk	3,81	3,93	4,04
2.11	Cakupan komplikasi kebidanan yang ditangani	100,00	100,00	100,00
2.12	cakupan pertolongan persalinan oleh tenaga kesehatan yang ditangani	100	100	100
2.13	Cakupan desa/ kelurahan Universal Child Immunization (UCI)	100	100	100
2.14	Cakup balita Gizi buruk mendapat perawatan	100	100	100
2.15	Proporsi penduduk dengan asupan kalori dibawah tingkat konsumsi minimum (standar yang digunakan indonesia 2.10 Kkal/kapita/hari	0	0	0
2.16	persentase anak usia I Tahun yang diimunisasi campak	93,00	93,00	93,00
2.17	Non Polio AFP rate per 100.000 penduduk	0,03	0,03	0,03
2.18	Cakupan Balita pnemonia yang ditangani	85	85	85
2.19	Cakupan penemuan dan penanganan penderita penyakit TBC BTA	100,00	100,00	100,00
2.20	Tingkat prevalensi tuborkulosis ( per 100.000 penduduk	0,15	0,14	0,22

**RENCANA KERJA PEMERINTAH DAERAH (RKPD)  
KABUPATEN SINJAI 2021**

No	Indikator Kinerja Daerah	Proyeksi Tahun		
		2019	2020	2021
-1	-2	-5	-6	-7
2.21	Tingkat kematian karena tuberkulosis (per 100.000 penduduk)	2,71	2,69	2,66
2.22	Proporsi jumlah kasus tuberkulosis yang terdeteksi dalam programDOTS	100	100	100
2.23	Proporsi kasus tuberkulosis yang di obati dan sembuh dalam program DOTS	100	100	0
2.24	Cakupan penemuan dan penanganan penderita penyakit DBD	100	100	100
2.25	Penderita diare yang ditangani			
2.26	Angka kejadian malaria	0,140	0,138	0,137
2.27	Tingkat Kematian akibat malaria	0	0	0
2.28	Proporsi anak balita yang tidur dengan kelambu berinsektisida	1,38	1,65	1,65
2.29	Proporsi anak balita dengan demam yang diobati dengan obat anti malaria yang tepat	100	100	100
2.30	prevalensi HIV/AIDS (persen) dari total populasi	0,021	0,021	0,022
2.31	Penggunaan kodom pada hubungan seks beresiko tinggi terakhir	60,02	60,01	60,00
2.32	Proporsi jumlah penduduk 15-24 tahun yang memiliki pengetahuan komprehensif tentang HIV/AIDS	100	100	100
2.33	Cakupan pelayanan kesehatan rujukan pasien masyarakat miskin	100,00	100,00	100,00
2.34	Cakupan Kunjungan bayi	95,07	95,07	95,07
2.35	Cakupan puskesmas	177,78	177,78	177,78
2.36	Cakupan pembantu puskesmas	77,50	77,50	77,50
2.37	Cakupan kunjungan Ibu Hamil K4	91,67	91,75	91,80
2.38	Cakupan pelayanan nifas	96,80	96,83	96,83
2.39	Cakupan neonatus dengan komplikasi yang tangani	100,00	100,00	100,00
2.40	Cakupan Pelayanan anak balita	100,00	100,00	100,00
2.41	cakupan pemberian makanan pendapatan ASI pada anak usia 6 -24 bulankeluarga miskin	100	100	100

**RENCANA KERJA PEMERINTAH DAERAH (RKPD)  
KABUPATEN SINJAI 2021**

No	Indikator Kinerja Daerah	Proyeksi Tahun		
		2019	2020	2021
-1	-2	-5	-6	-7
2.42	Cakupan penjangkauan kesehatan siswa SD dan setingkat	84,98	93,48	93,47
2.43	Cakupan pelayanan kesehatan dasar masyarakat miskin	100,00	100,00	100,00
2.44	Cakupan pelayanan gawat darurat level I yang harus diberikan sarana kesehatan (RS)	327.000	228.900	360.500
2.45	Cakupan desa kelurahan mengalami KLB yang dilakukan penyelidikan epidemiologi , 24 jam	100	100	100
3				
3.1	Pekerjaan Umum			
3.1.1	Proporsi panjang jaringan jalan dalam kondisi baik (%)	0,4452	0,5030	0,5149
3.1.2	Rasio Panjang Jalan dengan jumlah penduduk (Jiwa/Km)	194	196	197
3.1.3	Persentase kawasan pemukiman yang belum dapat dilalui kendaraan roda 4	0	0	0
3.1.4	Persentase jalan kabupaten dalam kondisi baik ( > 40 KM / Jam	45,52%	50,30%	51,49%
3.1.5	Persentase jalan yang memiliki trotoar dan drainase/ saluran pembuangan air (minimal 1,5 m)	0,60%	0,80%	1,1%
3.1.6	persentase sempadan jalan yang dipakai pedagang kaki lima atau bangunan rumah liar	0,08%	0,04%	0 ,00%
3.1.7	persentase rumah tinggal bersanitasi	100%	100%	100%
3.1.8	persentase sempadan sungai yang dipakai bangunan liar	19,00%	19,00%	18,00%
3.1.9	Persentase drainase dalam kondisi baik/ pembangunan aliran air tidak tersumbat	84,00%	86,00%	88,00%
3.1.10	Tidak terjadi genangan .> 2 kali setahun	48,00%	46,00%	44,00%
3.1.11	Persentase pembangunan turap di wilayah jalan penghubung dan aliran sungai rawa longsor (%)	6,19	6,19	5,87
3.1.12	Persentase irigasi kabupaten dalam kondisi baik (%)	72,01	72,76	73,51
3.1.13	Rasio Jaringan Irigasi (%)	24,33	24,97	25,48
3.1.14	Persentase penduduk berakses air minum	100%	100%	100%

**RENCANA KERJA PEMERINTAH DAERAH (RKPD)  
KABUPATEN SINJAI 2021**

No	Indikator Kinerja Daerah	Proyeksi Tahun		
		2019	2020	2021
-1	-2	-5	-6	-7
3.1.15	Proporsi rumah tangga dengan akses berkelanjutan terhadap air minum layak perkotaan dan pedesaan	100%	100%	100%
3.1.16	Persentase areal kawasan kumuh (%)	0%	0%	0%
3.1.17	tersedianya fasilitas pengurangan sampah di perkotaan (%)	0%	0%	0%
3.1.18	rasio tempat pemakaman umum per satuan penduduk (%)	15,35	20,5	35
3.1.19	Rasio tempat ibadah per satuan penduduk (%)	2,91	2,93	2,94
3.2				
3.2.1	Rasio ruang terbuka hijau per satuan luas wilayah ber HPL/HGB (%)	0,04%	0,05%	0,07%
3.2.2	Luas RTH Publik sebesar 20% dari luas wilayah kota kawasan perkotaan (%)	33,75%	33,75%	33,80%
3.2.3	Rasio bangunan ber IMB per satuan bangunan (%)			
3.2.4	Ruang publik yang berubah peruntukannya (%)	15	15	22
3.2.5	Rasio luas kawasan tertutup pepohonan berdasarkan hasil pemotretan citra satelit dan survei foto udara terhadap luas daerah (%)	35	40	50
3.2.6	ketaatan terhadap RTRW (%)	100%	100%	100%
4				
4.1	Rasio Rumah Layak Huni	0,21	0,20	0,20
4.2	Rasio pemukiman layak huni (%)	47,46	47,47	47,47
4.3	Cakupan Ketersediaan rumah layak huni (%)	88,87	88,89	88,90
4.4	cakupan layanan rumah layak huni yang terjangkau (%)	0,00	0,00	0,00
4.5	persentase permukiman yang tertata (%)	15,21	15,22	15,23
4.6	persentase lingkungan permukiman kumuh (%)	0,133	0,127	0,121
4.7	Persentase luasan permukiman kumuh di kawasan perkotaan (%)	32,99	39,37	46,38
4.8	proporsi rumah tangga kumuh perkotaan (%)	0,67	0,53	0,40
4.9	Cakupan lingkungan yang sehat dan aman yang didukung dengan PSU (%)	7,91	10,73	13,56

**RENCANA KERJA PEMERINTAH DAERAH (RKPD)  
KABUPATEN SINJAI 2021**

No	Indikator Kinerja Daerah	Proyeksi Tahun		
		2019	2020	2021
-1	-2	-5	-6	-7
5				
5.1	Cakupan Petugas Perlindungan masyarakat (Linmas) (%)	100 %	100 %	100 %
5.2	Tibgkat Penyelesaian Pelanggaran (Ketertiban, Ketentraman, Keindahan) (%)	100	100	100
5.3	Cakupan Pelayanan bencana kebakaran kabupaten/ kota (%)	27,73	27,73	27,73
5.4	Tingkat waktu tanggap (response time rate) daerah layanan wilayah manajemen kebakaran (WMK) (%)	100	100	100
5.5	Persentase penegakan PERDA (%)	100	100	100
6				
6.1	Persentase PMKS yang memperoleh bantuan social (%)	0,26	0,20	0,26
6.2	Persetase PMKS yang tertangani (%)	0,26	0,21	0,26
6.3	Persentase PMKS skala yang memperoleh bantuan sosial untuk memenuhi kebutuhan dasar (%)	93,53	94,30	85,00
6.4	Persentase panti sosial yang menerima program pemberdayaan sosial melalui kelompok usaha bersama (KUBE) atau kelompok sosial ekonomi sejenis lainnya (%)	0,13	0,15	0,15
6.5	persentase panti sosial yang menyediakan sarana prasarana pelayanan kesehatan social (%)	100	100	100
6.6	Persentase wahana kesejahtraan sosial berbasis masyarakat (WKBSM) menyediakan sarana prasarana pelayanan kesejahtraan social (%)	100	100	100
6.7	Persentase korban bencana yang menerima bantuan sosial selama masa tanggap darurat (%)	-	-	-
6.8	Persentase korban bencana yang dievakuasi dengan menggunakan sarana dan prasarana tanggap darurat lengkap (%)	-	-	-
6.9	Persentase penyandang cacat fisik dan mental, serta lanjut usia tidak potensial yang telah menerima jaminan social (%)	37,23	37,23	37,23

**RENCANA KERJA PEMERINTAH DAERAH (RKPD)  
KABUPATEN SINJAI 2021**

No	Indikator Kinerja Daerah	Proyeksi Tahun		
		2019	2020	2021
-1	-2	-5	-6	-7
1				
1.1	Angka sengketa pengusaha-pekerja per tahun (%)	0,8	0,57	0,56
1.2	Besaran kasus yang diselesaikan dengan Perjanjian Bersama (PB) (%)	200	150	200
1.3	Besaran pencari kerja yang terdaftar yang ditempatkan (%)	76,47	80,00	81,40
1.4	Keselamatan dan Perlindungan (%)	0	0	0
1.5	Besaran pekerja/buruh yang menjadi peserta program Jamsostek (%)	16,66	16,67	16,71
1.6	Perselisihan buruh dan pengusaha terhadap kebijakan pemerintah daerah (%)	-	-	-
1.7	Besaran Pemeriksaan Perusahaan (%)	-	-	-
1.8	Besaran Pengujian Peralatan di Perusahaan (%)	-	-	-
1.9	Besaran tenaga kerja yang mendapatkan pelatihan berbasis kompetensi (%)	68,97	75,00	76,92
1.10	Besaran tenaga kerja yang mendapatkan pelatihan berbasis masyarakat (%)	57,14	58,82	66,67
1.11	Besaran tenaga kerja yang mendapatkan pelatihan kewirausahaan (%)	66,67	69,57	71,43
1.12	Rasio lulusan S1/S2/S3 (%)			
2				
2.1	Persentase partisipasi perempuan di lembaga pemerintah (%)	18,33	18,33	18,33
2.2	Proporsi kursi yang diduduki perempuan di DPR (%)	25	25	28
2.3	Partisipasi perempuan di lembaga swasta (%)	81	81	81
2.4	Rasio KDRT (%)	0,0002	0,0001	0,0001
2.5	Persentase jumlah tenaga kerja dibawah um ur (%)	0,0309	0,0309	0,0309
2.6	Partisipasi angkatan kerja perempuan (%)	11,18	11,18	11,18
2.7	Cakupan perempuan dan anak korban kekerasan yang mendapatkan penanganan pengaduan oleh petugas terlatih di dalam unit pelayanan terpadu (%)	33,33	33,33	33,33

**RENCANA KERJA PEMERINTAH DAERAH (RKPD)  
KABUPATEN SINJAI 2021**

No	Indikator Kinerja Daerah	Proyeksi Tahun		
		2019	2020	2021
-1	-2	-5	-6	-7
2.8	Cakupan perempuan dan anak korban kekerasan yang mendapatkan layanan kesehatan oleh tenaga kesehatan terlatih di Puskesmas mampu tatalaksana KtP/A dan PPT/PKT di Rumah Sakit (%)	0	0	0
2.9	Cakupan layanan rehabilitasi sosial yang diberikan oleh petugas rehabilitasi sosial terlatih bagi perempuan dan anak korban kekerasan di dalam unit pelayanan terpadu. (%)	0	0	0
2.10	Cakupan penegakan hukum dari tingkat penyidikan sampai dengan putusan pengadilan atas kasuskasus kekerasan terhadap perempuan dan anak (%)	100	100	100
2.11	Cakupan perempuan dan anak korban kekerasan yang mendapatkan layanan bantuan hokum (%)	100	100	100
2.12	Cakupan layanan pemulangan bagi perempuan dan anak korban kekerasan (%)	15,3	15,3	15,3
2.13	Cakupan layanan reintegrasi sosial bagi perempuan dan anak korban kekerasan (%)	100	100	100
2.14	Rasio APM perempuan/laki-laki di SD (%)	99,02	100	100
2.15	Rasio APM perempuan/laki-laki di SMP (%)	88,65	90,77	90,77
2.16	Rasio APM perempuan/laki-laki di SMA (%)	99,08	99,08	99,08
2.17	Rasio APM perempuan/laki-laki di Perguruan Tinggi (%)	2,06	2,06	2,06
2.18	Rasio melek huruf perempuan terhadap laki-laki pada kelompok usia 15-24 tahun	0	0	0
2.19	Kontribusi perempuan dalam pekerjaan upahan di sector nonpertanian	20,01	20,74	20,77
3				
3.1	Persentase Ketersediaan pangan utama (%)	5	5	5
3.2	Ketersediaan energi dan protein perkapita (%)	0	0	0
3.3	Persentase Pengawasan dan pembinaan keamanan pangan (%)	70	75	81
4				
4.1	Persentase luas lahan bersertifikat (%)	0	0	0

**RENCANA KERJA PEMERINTAH DAERAH (RKPD)  
KABUPATEN SINJAI 2021**

No	Indikator Kinerja Daerah	Proyeksi Tahun		
		2019	2020	2021
-1	-2	-5	-6	-7
4.2	Penyelesaian kasus tanah Negara (%)	0	0	0
4.3	Penyelesaian izin lokas (%)	0	0	0
5				
5.1	Tersedianya dokumen RPPLH Kab/Kota	-	-	Ada
5.2	Terintegrasinya RPPLH dalam rencana pembangunan Kab./Kota	-	Ada	Ada
5.3	Terselenggaranya KLHS untuk K/R/P tingkat daerah provinsi	Ada	Ada	Ada
5.4	Hasil Pengukuran Indeks Kualitas Air (%)	60	60	60
5.5	Hasil Pengukuran Indeks Kualitas Udara (%)	89	89,3	90
5.6	Hasil Pengukuran Indeks Kualitas Tutupan Lahan (%)	54,15	56,10	55,15
5.7	Pembinaan dan Pengawasan terkait ketaatan penanggung jawab usaha dan/atau kegiatan yang diawasi ketaatannya terhadap izin lingkungan, izin PPLH dan PUU LH yang diterbitkan oleh Pemerintah Daerah Kab. (%)	10	20	30
5.8	Peningkatan kapasitas dan Sarana Prasarana Pejabat Pengawas Lingkungan Hidup di Daerah (PPLHD) Kab. (%)	-	-	-
5.9	Terfasilitasi Pendampingan Pengakuan MHA	3	-	-
5.10	Terverifikasinya MHA dan Kearifan Lokal atau Pengetahuan Tradisional	3	-	-
5.11	Terverifikasi hak kearifan lokal atau hak pengetahuan tradisional	1	-	-
5.12	Penetapan hak MHA	-	1	-
5.13	Terfasilitasi kegiatan peningkatan pengetahuan dan keterampilan	-	-	-
5.14	Terfasilitasi penyediaan sarana/prasarana	-	-	-
5.15	Terlaksananya pendidikan dan pelatihan masyarakat	-	1	1
5.16	Terlaksananya pemberian penghargaan lingkungan hidup	-	Ada	Ada

**RENCANA KERJA PEMERINTAH DAERAH (RKPD)  
KABUPATEN SINJAI 2021**

No	Indikator Kinerja Daerah	Proyeksi Tahun		
		2019	2020	2021
-1	-2	-5	-6	-7
5.17	Pengaduan masyarakat terkait izin lingkungan, izin PPLH dan PUU LH yang di terbitkan oleh Pemerintah daerah provinsi, lokasi usaha dan dampak lintas kabupaten/kota yang ditangani (%)	100	100	100
5.18	Timbulan sampah yang ditangani (%)	75	74	74
5.19	Persentase jumlah sampah yang berkurang melalui 3R (%)	20	22	24
5.20	Persentase cakupan area pelayanan (%)	100	100	100
5.21	Persentase jumlah sampah yang tertangani	80	75	74
5.22	Operasionalisasi TPA/TPST/SPA di kabupaten/kota	72	73	74
5.23	Persentase izin pengelolaan sampah oleh swasta yang diterbitkan	20,83	41,67	62,50
5.24	Persentase pengelolaan sampah oleh swasta yang taat terhadap peraturan perundangundangan	100	100	100
6				
6.1	Rasio penduduk berKTP per satuan penduduk (%)	54.89	53.31	51.62
6.2	Rasio bayi berakte kelahiran (%)	0.99	0.98	0.98
6.3	Rasio pasangan berakte nikah (%)	0.11	0.11	0.11
6.4	Ketersediaan database kependudukan skala provinsi	Ada	Ada	Ada
6.5	Penerapan KTP Nasional berbasis NIK	Sudah	Sudah	Sudah
6.6	Cakupan penerbitan Kartu Tanda Penduduk (KTP) (%)	99.42	99.69	99.78
6.7	Cakupan penerbitan akta kelahiran (%)	98.91	98.31	97.51
7				
7.1	Cakupan sarana prasarana perkantoran pemerintahan desa yang baik (%)	95,52	97,01	98,51
7.2	Rata-rata jumlah kelompok binaan lembaga pemberdayaan masyarakat (LPM) (%)	100	100	100
7.3	Rata-rata jumlah kelompok binaan PKK (%)	1,54	1,54	1,54
7.4	Persentase LSM aktif (%)	18,75	18,75	18,75

**RENCANA KERJA PEMERINTAH DAERAH (RKPD)  
KABUPATEN SINJAI 2021**

No	Indikator Kinerja Daerah	Proyeksi Tahun		
		2019	2020	2021
-1	-2	-5	-6	-7
7.5	Persentase LPM Berprestasi (%)	3,75	3,75	3,75
7.6	Persentase PKK aktif (%)	100	100	100
7.7	Persentase Posyandu aktif (%)	100	100	100
7.8	Swadaya Masyarakat terhadap Program pemberdayaan masyarakat (%)	46,25	47,50	48,75
7.9	Pemeliharaan Pasca Program pemberdayaan masyarakat (%)	0	0	0
8				
8.1	Laju pertumbuhan penduduk (LPP) (%)	100	100	100
8.2	Total Fertility Rate (TFR) (%)	2,36	2,21	2,21
8.3	Persentase Perangkat Daerah (Dinas/Badan) yang berperan aktif dalam pembangunan Daerah melalui Kampung KB (%)	100	100	100
8.4	Persentase Perangkat Daerah (Dinas/Badan) yang menyusun dan memanfaatkan Rancangan Induk Pengendalian Penduduk (%)	11,90	23,80	23,80
8.5	Jumlah kebijakan (Peraturan Daerah/Peraturan Kepala Daerah) yang mengatur tentang pengendalian kuantitas dan kualitas penduduk (%)	1	0	0
8.6	Jumlah sektor yang menyepakati dan memanfaatkan data profil (parameter dan proyeksi penduduk) untuk perencanaan dan pelaksanaan program pembangunan (%)	1	1	1
8.7	Jumlah kerjasama penyelenggaraan pendidikan formal, non formal, dan informal yang melakukan pendidikan kependudukan (%)	1	1	1
8.8	Rata-rata jumlah anak per keluarga (%)	48113	50518	53044
8.9	Rasio Akseptor KB (%)	73,46	73,46	73,46
8.10	Angka pemakaian kontrasepsi/CPR bagi perempuan menikah usia 15 – 49 (%)	73,46	73,46	73,46
8.11	Angka kelahiran remaja (perempuan usia 15–19) per 1.000 perempuan usia 15–19 tahun (ASFR 15–19) (%)	0,003	0,003	0,003
8.12	Cakupan Pasangan Usia Subur (PUS) yang istrinya dibawah 20 tahun (%)	6,68	6,68	6,68

**RENCANA KERJA PEMERINTAH DAERAH (RKPD)  
KABUPATEN SINJAI 2021**

No	Indikator Kinerja Daerah	Proyeksi Tahun		
		2019	2020	2021
-1	-2	-5	-6	-7
8.13	Cakupan PUS yang ingin ber-KB tidak terpenuhi (unmet need) (%)	25,5	25,5	25,5
8.14	Persentase Penggunaan Kontrasepsi Jangka Panjang (MKJP) (%)	14	13	11
8.15	Persentase tingkat keberlangsungan pemakaian kontrasepsi (%)	0	0	0
8.16	Cakupan anggota Bina Keluarga Balita (BKB) ber-KB (%)	56,19	56,17	56,17
8.17	Cakupan anggota Bina Keluarga Remaja (BKR) ber-KB (%)	51,87	51,84	51,83
8.18	Cakupan anggota Bina Keluarga Lansia (BKL) ber-KB (%)	47,16	47,19	47,20
8.19	Pusat Pelayanan Keluarga Sejahtera (PPKS) di setiap Kecamatan (%)	30	35	35
8.20	Cakupan Remaja dalam Pusat Informasi Dan Konseling Remaja/Mahasiswa	722,22	755,55	788,88
8.21	Cakupan PKB/PLKB yang didayagunakan Perangkat Daerah KB untuk perencanaan dan pelaksanaan pembangunan daerah di bidang pengendalian penduduk	365	365	365
8.22	Cakupan PUS peserta KB anggota Usaha Peningkatan Pendapatan Keluarga Sejahtera (UPPKS) yang ber-KB mandiri	15,49	15,43	15,33
8.23	Rasio petugas Pembantu Pembina KB Desa (PPKBD) setiap desa/kelurahan	100	100	100
8.24	Cakupan ketersediaan dan distribusi alat dan obat kontrasepsi untuk memenuhi permintaan masyarakat	100	100	100
8.25	Persentase Faskes dan jejaringnya (diseluruh tingkatan wilayah) yang bekerjasama dengan BPJS dan memberikan pelayanan KBKR sesuai dengan standarisasi pelayanan	100	100	100
8.26	Cakupan penyediaan Informasi Data Mikro Keluarga di setiap desa	100	100	100
8.27	Persentase remaja yang terkena Infeksi Menular Seksual (IMS)	0	0	0
8.28	Cakupan kelompok kegiatan yang melakukan pembinaan keluarga melalui 8 fungsi keluarga	100	100	100

**RENCANA KERJA PEMERINTAH DAERAH (RKPD)  
KABUPATEN SINJAI 2021**

No	Indikator Kinerja Daerah	Proyeksi Tahun		
		2019	2020	2021
-1	-2	-5	-6	-7
8.29	Cakupan keluarga yang mempunyai balita dan anak yang memahami dan melaksanakan pengasuhan dan pembinaan tumbuh kembang anak	48	48	48
8.30	Rata-rata usia kawin pertama wanita	0	0	0
8.31	Persentase Pembiayaan Program Kependudukan, Keluarga Bencana dan Pembangunan Keluarga melalui APBD dan APBDes	0	0	0
9				
9.1	Jumlah arus penumpang angkutan umum	294.362	326.742	356.148
9.2	Rasio ijin trayek	482	434	391
9.3	Jumlah uji kir angkutan umum (%)	100	100	100
9.4	Jumlah Pelabuhan Laut/Udara/Terminal Bis (Unit)	14	15	15
9.5	Persentase layanan angkutan darat (%)	1,86	1,84	1,86
9.6	Persentase kepemilikan KIR angkutan umum	100	100	100
9.7	Persentase Pemasangan Rambu rambu	11,24	0	14,49
9.8	Rasio panjang jalan per jumlah kendaraan	1,84	1,80	1,77
9.9	Jumlah orang/ barang yang terangkut angkutan umum	3.493.702	3.668.387	3.851.806
9.10	Jumlah orang/barang melalui dermaga/bandara/ terminal per tahun	0	0	0
10				
10.1	Cakupan pengembangan dan pemberdayaan Kelompok Informasi Masyarakat di Tingkat Kecamatan	0	0	0
10.2	Cakupan Layanan Telekomunikasi	100	100.00	100.00
10.3	Persentase penduduk yang menggunakan HP/telepon	100.00	100.00	100.00
10.4	Proporsi rumah tangga dengan akses internet	100.00	100.00	100.00
10.5	Proporsi rumah tangga yang memiliki komputer pribadi	0	0	0
11				

**RENCANA KERJA PEMERINTAH DAERAH (RKPD)  
KABUPATEN SINJAI 2021**

No	Indikator Kinerja Daerah	Proyeksi Tahun		
		2019	2020	2021
-1	-2	-5	-6	-7
11.1	Persentase koperasi aktif	59,23	68,18	76,87
11.2	Persentase UKM non BPR/LKM aktif	2589,14	2746,43	3127,57
11.3	Persentase BPR/LKM aktif	0	0	0
11.4	Persentase Usaha Mikro dan Kecil	89,91	89,61	91,61
12				
12.1	Jumlah investor berskala nasional (PMDN/PMA)	380	400	420
12.2	Jumlah nilai investasi berskala nasional (PMDN/PMA)	1.312.938.813.787	1.339.197.590.063	1.367.557.274.392
12.3	Rasio daya serap tenaga kerja	1:4	1:4	1:4
12.4	Kenaikan / penurunan Nilai Realisasi PMDN (milyar rupiah)	1.312.938.813.787	1.339.197.590.063	1.367.557.274.392
13				
13.1	Persentase organisasi pemuda yang aktif	94	91	91
13.2	Persentase wirausaha muda	28,23	29,61	31,05
13.3	Cakupan pembinaan olahraga	100	100	100
13.4	Cakupan Pelatih yang bersertifikasi	68,08	66,15	70,76
13.5	Cakupan pembinaan atlet muda	58,95	80,14	80,56
13.6	Jumlah atlet berprestasi	0	0	0
13.7	Jumlah prestasi olahraga	29	29	29
14				
14.1	Tersedianya sistem data dan statistik yang terintegrasi	ADA	ADA	ADA
14.2	Buku "kabupaten dalam angka"	ADA	ADA	ADA
14.3	Buku "PDRB"	ADA	ADA	ADA
15				
15.1	Persentase Perangkat daerah yang telah menggunakan sandi dalam komunikasi Perangkat Daerah	0	0	0
16				
16.1	Penyelenggaraan festival seni dan budaya	1	1	1

**RENCANA KERJA PEMERINTAH DAERAH (RKPD)  
KABUPATEN SINJAI 2021**

No	Indikator Kinerja Daerah	Proyeksi Tahun		
		2019	2020	2021
-1	-2	-5	-6	-7
16.2	Benda, Situs dan Kawasan Cagar Budaya yang dilestarikan	65	65	65
16.3	Jumlah karya budaya yang direvitalisasi dan inventarisasi	3	3	3
16.4	Jumlah cagar budaya yang dikelola secara terpadu	103	103	103
17				
17.1	Jumlah pengunjung perpustakaan per tahun (Orang	33.000	33.500	34.000
17.2	Persentase Koleksi buku yang tersedia di perpustakaan daerah	50	50	50
17.3	Rasio perpustakaan persatuan penduduk	25,79	26,07	26,34
17.4	Jumlah rata-rata pengunjung pepustakaan/tahun	33.000	33.500	34.000
17.5	Jumlah koleksi judul buku perpustakaan	200	200	200
17.6	Jumlah pustakawan, tenaga teknis, dan penilai yang memiliki sertifikat	0	0	0
18				
18.1	Persentase Perangkat Daerah yang mengelola arsip secara baku	92,86	92,86	92,86
18.2	Peningkatan SDM pengelola kearsipan	1	1	1
1				
1.1	Kunjungan wisata	80.8	92.92	106.858
1.2	Lama kunjungan Wisata	5,00	10,00	15,00
1.3	PAD sektor pariwisata	100	100	100
2				
2.1	Kontribusi sektor pertanian/perkebunan terhadap PDRB	45,75	45,52	45,30
2.2	Kontribusi sektor pertanian (palawija) terhadap PDRB	16,13	15,55	15,00
2.3	Kontribusi sektor perkebunan (tanaman keras) terhadap PDRB	10,75	10,37	10,00
2.4	Kontribusi Produksi kelompok petani terhadap PDRB	85,41	84,58	83,76

**RENCANA KERJA PEMERINTAH DAERAH (RKPD)  
KABUPATEN SINJAI 2021**

No	Indikator Kinerja Daerah	Proyeksi Tahun		
		2019	2020	2021
-1	-2	-5	-6	-7
2.5	Posentase Produktivitas padi atau bahan pangan utama lokal lainnya per hektar	52,38	52,90	53,42
2.6	Cakupan bina kelompok petani	60,29	61.41	62,54
3				
3.1	Rehabilitasi hutan dan lahan kritis	-	-	-
3.2	Kerusakan Kawasan Hutan	-	-	-
3.3	Rasio luas kawasan lindung untuk menjaga kelestarian keanekaragaman hayati terhadap total luas kawasan hutan	-	-	-
4				
4.1	Persentase rumah tangga pengguna listrik (%)	83,70	83,90	84,20
4.2	Rasio ketersediaan daya listrik	80,40	80,42	80,46
4.3	Persentase pertambangan tanpa ijin (%)	0	0	0
5				
5.1	Ekspor Bersih Perdagangan	0	0	0
5.2	Cakupan bina kelompok pedagang/usaha informal	6,58	5,58	5,04
6				
6.1	Cakupan bina kelompok pengrajin	50	50	50
7				
7.1	Persentase transmigran swakarsa	0	0	0
8				
8.1	Produksi perikanan	100	100	100
8.2	Konsumsi ikan	100	100	100
8.3	Cakupan bina kelompok nelayan	100	100	100
8.4	Produksi perikanan kelompok nelayan	-	-	-
8.5	Proporsi tangkapan ikan yang berada dalam batasan biologis yang aman	-	-	-
8.6	Rasio kawasan lindung perairan terhadap total luas perairan teritorial	-	-	-
8.7	Nilai tukar nelayan			
1				

**RENCANA KERJA PEMERINTAH DAERAH (RKPD)  
KABUPATEN SINJAI 2021**

No	Indikator Kinerja Daerah	Proyeksi Tahun		
		2019	2020	2021
-1	-2	-5	-6	-7
1.1	Tersedianya dokumen perencanaan RPJPD yang telah ditetapkan dengan PERDA	Ada	Ada	Ada
1.2	Tersedianya Dokumen Perencanaan : RPJMD yang telah ditetapkan dengan PERDA/PERKADA	Ada	Ada	Ada
1.3	Tersedianya Dokumen Perencanaan : RKPD yang telah ditetapkan dengan PERKADA	Ada	Ada	Ada
1.4	Tersedianya dokumen RTRW yang telah ditetapkan dengan PERDA	Ada	Ada	Ada
1.5	Penjabaran Konsistensi Program RPJMD kedalam RKPD	100	100	100
1.6	Penjabaran Konsistensi Program RKPD kedalam APBD	100	100	100
1.7	Kesesuaian rencana pembangunan dengan RTRW	100	100	100
2				
2.1	Opini BPK terhadap laporan keuangan	WTP	WTP	WTP
2.2	Persentase SILPA			
2.3	Persentase SILPA terhadap APBD	6,73	17,38	9,29
2.4	Persentase program/kegiatan yang tidak terlaksana			
2.5	Persentase belanja pendidikan (20%)	25,01	22,67	20,55
2.6	Persentase belanja kesehatan (10%)	14,81	13,42	12,91
2.7	Perbandingan antara belanja langsung dengan belanja tidak langsung	52%	51%	50%
2.8	Bagi hasil kabupaten/kota dan desa			
2.9	Penetapan APBD	Tepat Waktu	Tepat Waktu	Tepat Waktu
3				
3.1	Persentase ASN yang mengikuti pendidikan dan pelatihan formal	0,83	0,92	0,96
3.2	Persentase Pejabat ASN yang telah mengikuti pendidikan dan pelatihan struktural	94,35	98,20	98,84
3.3	Jumlah jabatan pimpinan tinggi pada instansi pemerintah	37	37	37

**RENCANA KERJA PEMERINTAH DAERAH (RKPD)  
KABUPATEN SINJAI 2021**

No	Indikator Kinerja Daerah	Proyeksi Tahun		
		2019	2020	2021
-1	-2	-5	-6	-7
3.4	Jumlah jabatan administrasi pada instansi pemerintah	2.567	2.567	2.567
3.5	Jumlah pemangku jabatan fungsional tertentu pada instansi pemerintah	2.760	2.760	2.760
4				
4.1	Persentase implementasi rencana kelitbangan.	22,22%	19,44%	22,22%
4.2	Persentase pemanfaatan hasil kelitbangan.	100%	100%	100%
4.3	Persentase perangkat daerah yang difasilitasi dalam penerapan inovasi daerah.	4,76	4,76	4,76
4.4	Persentase kebijakan inovasi yang diterapkan di daerah.	100%	100%	100%
	Penerapan SIDA:			
5				
5.1	Persentase tindak lanjut temuan	79	80	80
5.2	Persentase pelanggaran pegawai	0	0	0
5.3	Jumlah temuan BPK	9	9	8
6				
6.1	Tersedianya Rencana Kerja Tahunan pada setiap Alat-alat Kelengkapan DPRD Provinsi/Kab/Kota	Ada	Ada	Ada
6.2	Tersusun dan terintegrasinya Program-Program Kerja DPRD untuk melaksanakan Fungsi Pengawasan, Fungsi Pembentukan Perda, dan Fungsi Anggaran dalam Dokumen Rencana Lima Tahunan (RPJM) maupun Dokumen Rencana Tahunan (RKPD)	Ada	Ada	Ada
6.3	Terintegrasi program program DPRD untuk melaksanakan fungsi pengawasan, pembentukan Perda dan Anggaran ke dalam Dokumen Perencanaan dan Dokumen Anggaran Setwan DPRD	Ada	Ada	Ada
	SEKRETARIAT DAERAH			
1	Jumlah dokumen teknis kecamatan dan kelurahan yang tersusun	1 Dokumen	1 Dokumen	1 Dokumen
2	Jumlah laporan evaluasi kinerja			

**RENCANA KERJA PEMERINTAH DAERAH (RKPD)  
KABUPATEN SINJAI 2021**

No	Indikator Kinerja Daerah	Proyeksi Tahun		
		2019	2020	2021
-1	-2	-5	-6	-7
	penyelenggaraan pemerintahan kecamatan			
3	Jumlah laporan hasil rakor desa/kecamatan	4 laporan	4 laporan	4 laporan
4	Jumlah Dok penyelenggaran fungsi pemerintahan umum lainnya (pemerkanan desa/kelurahan, dll)	0	0	0
5	Jumlah Peraturan Daerah, dan Produk Hukum Lainnya yang terbentuk	12 Perda 40 Perbup 830 SK	8 Perda 45 Perbup 850 SK	10 Perda 50 Perbup 830 SK
6	Jumlah Produk Hukum yang disosialisasikan	0	3 produk hukum	3 produk hukum
7	Jumlah kasus hukum yang difasilitasi	3 Kasus	3 Kasus	0
8	Jumlah rumusan kebijakan Perekonomian yang dikoordinasikan	1 Ranperda 1 Perbup 1 MOU	1 Perbup 1 MOU	1 Perbup 1 MOU
9	Jumlah Rumusan Kebijakan Pembangunan Daerah yang tersusun dan dikoordinasikan	1 Jenis buku	1 Jenis buku	1 Jenis buku
10	Jumlah Rumusan Kebijakan Kerjasama Pembangunan Daerah	0	0	0
11	Jumlah Kerjasama Pembangunan Daerah yang dikoordinasikan	0	0	0
12	Jumlah kegiatan Pembinaan Kesejahteraan Rakyat yang dilaksanakan dan dikoordinasikan	4 Dok	4 Dok	4 Dok
13	Jumlah kegiatan Penyelenggaraan Fasilitasi Tugas – tugas Pemerintahan Daerah	425	430	435
14	Jumlah Rumusan Kebijakan Penataan Kelembagaan dan Ketatalaksanaan Organisasi Perangkat Daerah	1 Perda PD  1 Perbup Revisi Penetapan Kelas Jabatan  5 Revisi Perpub Tupoksi OPD  1 SK Penetapan	1 SK penetapan peta proses bisnis  1 Perbup Revisi Tata Naskah Dinas	1 SK Penetapan Pengembangan SOP

**RENCANA KERJA PEMERINTAH DAERAH (RKPD)  
KABUPATEN SINJAI 2021**

No	Indikator Kinerja Daerah	Proyeksi Tahun		
		2019	2020	2021
-1	-2	-5	-6	-7
		Standar Kompetensi Jabatan  1 SK Penetapan Analisi jabatan & Analisis Beban Kerja  1 SK Penetapan tentang jabatan & pemangku jabatan		
15	Persentase Keterpenuhan Pelayanan Administrasi Perkantoran, dan sarana prasarana Aparatur Lingkup Setda	100 %	100 %	100 %
16	Presentase Keterpenuhan Saran Prasarana Aparatur Lingkup Setda	100 %	100 %	100 %
17	Persentase Peningkatan Kapasitas Aparatur	100 %	100 %	100 %
18	Persentase Peningkatan Perencanaan, Pelaporan Kinerja, dan Keuangan lingkup Setda	100 %	100 %	100 %

# BAB VII

## PENUTUP

### 7.1. Kaidah-Kaidah Pelaksanaan

Rencana Kerja Pemerintah Daerah (RKPD) Kabupaten Sinjai Tahun 2021 merupakan penjabaran Tahun Ke Dua dari Rencana Pembangunan Jangka Menengah (RPJM) Kabupaten Sinjai Tahun 2018 – 2023 yang memuat Kerangka Kerja Tahunan Pemerintah Kabupaten Sinjai beserta seluruh Satuan Kerja Perangkat Daerah. Rencana Kerja Pemerintah Daerah menjadi pedoman dalam menyusun Rencana Kerja Satuan Kerja Perangkat Daerah (Renja – SKPD) dan Kebijakan Umum Anggaran Pendapatan dan Belanja Daerah (APBD) Tahun 2021 serta Prioritas dan Plafon Anggaran Sementara SKPD Tahun 2021 . Untuk itu perlu ditetapkan kaidah – kaidah dalam pelaksanaannya, yaitu :

1. RKPD Kabupaten Sinjai Tahun 2021 tidak hanya memuat kegiatan – kegiatan dalam kerangka investasi Pemerintah dan Pelayanan Publik, tetapi juga memuat rancangan kerangka ekonomi daerah, prioritas pembangunan daerah, Rencana Kerja dan pendanaannya baik yang dilaksanakan langsung oleh Pemerintah Daerah maupun yang ditempuh dengan mendorong partisipasi masyarakat ;
2. Satuan Kerja Perangkat Daerah dan seluruh Stakeholders pembangunan termasuk masyarakat luas dan Dunia Usaha berkewajiban untuk melaksanakan program– program Rencana Kerja Pemerintah Daerah Tahun 2021 ini dengan sebaik–baiknya;
3. Sebagai pedoman dalam penyusunan Rencana Anggaran Pendapatan dan Belanja Daerah (R-APBD), Rencana Kerja Pemerintah Daerah (RKPD) ini disusun dengan mengikuti pendekatan baru dalam penganggaran, sebagaimana yang telah diamanatkan Undang – Undang Nomor 17 Tahun 2003 tentang Keuangan Negara; Peraturan Pemerintah Nomor 58 Tahun 2005 tentang Pengelolaan Keuangan Daerah dan Permendagri Nomor 59 Tahun 2007 tentang Perubahan Permendagri Nomor 13 Tahun 2006 tentang Pedoman Pengelolaan Keuangan Daerah;
4. Dalam upaya Sinkronisasi dan Sinergitas pelaksanaan setiap program dan kegiatan baik yang bersumber dari APBD Kota, APBD Provinsi Sulawesi Selatan maupun yang bersumber dari APBN, maka setiap Satuan Kerja Perangkat Daerah (SKPD) perlu membuat Rencana Kerja Satuan Kerja Perangkat Daerah (Renja – SKPD) ;
5. Dalam rangka meningkatkan efisiensi dan efektivitas pelaksanaan Rencana Kerja Pemerintah Daerah (RKPD) Tahun 2021 , Badan Perencanaan Pembangunan Daerah (BAPPEDA) berkewajiban untuk melakukan pemantauan terhadap penjabaran dan Sinergitas RKPD Tahun 2021 kedalam Rencana Kerja Satuan Kerja Perangkat Daerah (Renja – SKPD) dan Kebijakan Umum APBD Tahun 2021 serta Prioritas dan Pagu Indikatif SKPD Tahun 2021.

Rencana Kerja Pemerintah Daerah (RKPD) Kabupaten Sinjai Tahun 2021 memuat Rancangan Kerangka Ekonomi Daerah, Prioritas Pembangunan Daerah, Rencana Kerja dan pendanaannya yang bersifat indikatif. Sesuai amanat Undang – Undang yang menyebutkan bahwa Rencana Kerja

Pemerintah Daerah Kabupaten/Kota, merupakan dasar/pedoman untuk menyusun Rancangan Kebijakan Umum Anggaran, Prioritas dan Plafon Anggaran Sementara.

Rencana Kerja Pemerintah Daerah Kabupaten Sinjai Tahun 2021 ini disusun sebagai konsekuensi dari pemberlakuan peraturan perundang-undangan dan diperlukan koordinasi antar SKPD di Lingkungan Pemerintah Kabupaten Sinjai dan partisipasi seluruh pelaku pembangunan melalui Forum Musyawarah Perencanaan Pembangunan (Musrenbang), yang berfungsi sebagai Forum untuk menghasilkan kesepakatan terutama Sinkronisasi Rencana kegiatan penyelerasan program kegiatan baik yang bersumberdana dari pemerintah Provinsi Sulawesi Selatan maupun Pusat.

Dokumen ini berfungsi sebagai acuan dan pedoman bagi SKPD dalam melaksanakan tugas–tugas Pemerintahan Umum serta menjadi Acuan bagi masyarakat untuk mewujudkan partisipasinya sekaligus untuk mengevaluasi penyelenggaraan Pemerintahan.

## **7.2. Kaidah-Kaidah Pendanaan**

Aspek pendanaan dalam RKPD Kabupaten Sinjai Tahun 2021 ini tidak saja bersumber dari dana pemerintah saja, tetapi juga masyarakat dan swasta, baik yang dilakukan secara sendiri-sendiri maupun dalam skema kemitraan. Secara umum prinsip-prinsip aspek pendanaan pada RKPD Tahun 2021 ini antara lain:

- a. Peningkatan sumber-sumber pendapatan pemerintah daerah baik melalui upaya intensifikasi maupun ekstensifikasi berdasarkan peraturan perundangan-undangan yang ada, maupun yang dapat dikembangkan lebih lanjut oleh pemerintah daerah sesuai dengan kewenangan yang dimilikinya;
- b. Pembinaan untuk mewujudkan suatu iklim yang semakin kondusif bagi peningkatan swadaya masyarakat dan investasi swasta;
- c. Pembinaan untuk mewujudkan iklim yang semakin kondusif bagi peningkatan pembiayaan melalui skema/pola kemitraan, baik antara pemerintah daerah dengan masyarakat, antara masyarakat dengan swasta atau ketiganya.

Dalam rangka perwujudan prinsip-prinsip di atas, maka diperlukan upaya peningkatan kemampuan pendanaan daerah dan peningkatan pengelolaan sumber keuangan daerah yang terus menerus dan berkesinambungan, antara lain:

1. Peningkatan kemampuan pendanaan pembangunan daerah;
2. Peningkatan penggalan pendapatan daerah melalui intensifikasi dan ekstensifikasi sumber-sumber penerimaan daerah;
3. Optimalisasi dana perimbangan, dana dekonsentrasi serta sumber dana lain dari Pemerintah Pusat;
4. Peningkatan kemampuan investasi publik melalui pola kemitraan dengan masyarakat dan swasta;
5. Peningkatan investasi swasta melalui berbagai instrumen fiskal dan berbagai insentif dalam penanaman modal;

6. Pendayagunaan potensi pinjaman dan obligasi daerah serta pengembangan pembiayaan indikatif;
7. Peningkatan kemampuan pengelolaan keuangan daerah;
8. Prinsip-prinsip penyusunan APBD yang efisien, efektifitas, akuntabel dan transparan;
9. Kemitraan pelaksanaan pembangunan antara Pemerintah, Pemerintah Provinsi dengan Kabupaten, dengan masyarakat, dunia usaha maupun lembaga-lembaga donor;
10. Optimalisasi pelayanan publik yang dilaksanakan OPD maupun BUMD;
11. Optimalisasi aset-aset Pemerintah Kabupaten;
12. Pengembangan berbagai kebijakan program/proyek pembangunan yang layak jual terhadap investasi swasta, baik domestik maupun internasional;
13. Penurunan kebocoran pengelolaan keuangan daerah;
14. Penetapan Standar Analisis Belanja (SAB) dengan tepat.