



PEMERINTAH KABUPATEN SINJAI

EVALUASI RENCANA AKSI TRIWULAN I

**DINAS PEKERJAAN UMUM
DAN PENATAAN RUANG
KABUPATEN SINJAI**


TAHUN ANGGARAN 2018

EVALUASI RENCANA AKSI
DINAS PEKERJAAN UMUM DAN PENATAAN RUANG KABUPATEN SINJAI
TAHUN ANGGARAN 2018 TRIWULAN I

No.	Tujuan	Sasaran	Indikator Kinerja	Satuan	Target	Program	Anggaran (Rp.)	Realisasi Anggaran Program			Kegiatan	Indikator Kegiatan	Anggaran (Rp.)	Target	Realisasi Anggaran Kegiatan			Penanggung Jawab
								(Rp.)	Keu. (%)	Fisik (%)					(Rp.)	Keu. (%)	Fisik (%)	
1.	Meningkatkan Kualitas Sumber Daya Aparatur, Meningkatkan Akuntabilitas dan Transparansi Kinerja Pemerintah	Meningkatnya Kualitas Sumber Daya Aparatur, Meningkatkan Akuntabilitas dan Transparansi Kinerja Pemerintah	Cakupan Peningkatan Pelayanan Administrasi Perkantoran	Persen	TW 1 (B03) : 3 Bulan, 5 Jenis, 88 Orang	Program Pelayanan Administrasi Perkantoran	1,452,279,350	103,360,525.00	0.05	0.10	Penyediaan Jasa Komunikasi, Sumber Daya Air dan Listrik	Terwujudnya Kebutuhan Jasa Komunikasi, Sumber Daya Air dan Listrik	166,500,000	TW 1 (B03) : 3 Bulan (25 %)	29,711,387.00	17.84	25.00	Sub Bag. Umum
											Penyediaan Jasa Pemeliharaan dan Perizinan Kendaraan Dinas/ Operasional	Terwujudnya pemeliharaan dan perizinan kendaraan dinas/ operasional	82,225,000	TW 1=3 Bln (59 unit)	3,898,260.00	4.74	4.74	Sub Bag. Umum
											Penyediaan Jasa Kebersihan Kantor	Terwujudnya kebersihan kantor	150,000,000	TW 1=3 Bln	0.00	0.00	25.00	Sub Bag. Umum
											Penyediaan Komponen Instalasi Listrik/Penerangan Bangunan Kantor	Terpenuhnya komponen instalasi listrik/ penerangan bangunan kantor	6,000,000	TW 1= 5 Jenis	0.00	0.00	0.00	Sub Bag. Umum
											Penyediaan Bahan Bacaan dan Peraturan Perundang-Undangan	Tersedianya referensi bahan bacaan dan peraturan perundang-undangan	23,000,000	TW 1=3 Bln (25%)	3,860,000.00	16.78	16.78	Sub Bag. Umum
											Pelayanan Jasa Administrasi Kesekretariatan	Terwujudnya pelayanan jasa administrasi kesekretariatan	123,063,500	TW 1=3 Bln (25%)	11,469,746.00	9.32	18.10	Sub Bag. Umum

						Pembinaan dan Pengawasan Pelaksanaan Pengelolaan Pengairan	Optimalisasi dan efektivitas pemakalan air irigasi	330,062,700	TW 1 (B03) :	0.00	0.00	0.00	Kasi Operasi dan Pemeliharaan Sumber Daya Air
						DAK Penugasan Bidang Air Minum	Tersedianya jaringan air bersih/air minum bagi rumah tangga di perdesaan	4,237,000,000	TW 1 (B03) :	0.00	0.00	0.00	Kasi Pelaksanaan Penyelamatan Lingkungan Permukiman dan Air Minum
						DAK Reguler Bidang Air Minum	Tersedianya jaringan air bersih/air minum bagi rumah tangga di perdesaan	916,000,000	TW 1 (B03) :	0.00	0.00	0.00	Kasi Pelaksanaan Penyelamatan Lingkungan Permukiman dan Air Minum
						Pembangunan Sistem Penyediaan Air Minum (SPAM) DAU	Tersedianya jaringan air bersih/air minum bagi rumah tangga di perdesaan	1,200,000,000	TW 1 (B03) :	0.00	0.00	1.39	Kasi Pelaksanaan Penyelamatan Lingkungan Permukiman dan Air Minum
11	Meningkatkan Pelayanan Irigasi dan Kawasan Permukiman, Budidaya dari Ancaman Bahaya Banjir					Cakupan Wilayah Daerah Aliran Sungai (DAS) dan Daerah Banjir yang dikendalikan (M)	Mengurangi dampak erosi sepanjang aliran sungai dan mencegah meluapnya aliran sungai ke permukiman	2,496,150,000	TW 1 (B03) :	0.00	0.00	0.00	Kasi Pelaksanaan SDA
12	Mengoptimalkan Penggunaan Ruang Sesuai Peruntukannya					Luas Ruang Terbuka Hijau Ber HPL/HGB	Terwujudnya penataan keasrian dan estetika kota	150,184,680	TW 1 (B03) : tersebar di kec. Sinjat Utara	0.00	0.00	0.00	Kasi Pelaksanaan Penataan Ruang
							Terwujudnya penataan keasrian dan estetika kota	1,090,000,000	TW 1 (B03) :	0.00	0.00	0.00	Kasi Pelaksanaan Penataan Ruang

	Meningkatnya Kualitas Sarana Dan Prasarana Pemerintah Daerah Kabupaten Sinjai	Jumlah Sarana Dan Prasarana Pemerintah Daerah Kabupaten Sinjai Yang Tersedia	unit	TW 1 (B03) :						Pembangunan Tempat ibadah	Tersedianya tempat ibadah	2,490,500,000	TW 1 (B03) :	0.00	0.00	0.00	Kasi. Pelaksanaan Penataan Bangunan dan Pengembangan Permukiman
	Meningkatnya Kualitas Sarana Dan Prasarana Pemerintah Daerah Kabupaten Sinjai	Jumlah Sarana Dan Prasarana Pemerintah Daerah Kabupaten Sinjai Yang Tersedia								Rehabilitasi Sedang Berat Gedung Kantor	Meningkatnya kualitas bangunan gedung kantor pemerintah Kab. Sinjai	3,268,000,000	TW 1 (B03) :	0.00	0.00	0.00	Kasi. Pelaksanaan Penataan Bangunan dan Pengembangan Permukiman
										Penyusunan Dokumen Harga Satuan Bangunan Gedung Negara (HSBGN) Kabupaten Sinjai	Tersedianya dokumen harga satuan bangunan negara (HSBGN) Kabupaten Sinjai valid	20,280,000	TW 1 (B03) : 1 Dokumen	0.00	0.00	0.00	Kasi. Perencanaan dan Pengendalian Keciptakarya
										Pemeliharaan Rutin/Berkala Jaringan Prasarana Umum	Tersedianya penerangan lampu jalan di kab. Sinjai	1,956,300,000	TW 1 (B03) : 3 Bulan	3.83	3.61	70,696,950.00	Kasi. Preservasi Kabinamargaan
										Pengelolaan Ijin Mendirikan Bangunan (IMB)	Terlaksananya Pengawasan Pemanfaatan Ruang Kabupaten Sinjai	95,270,200	TW 1 (B03) : 20 IMB	0.00	0.00	0.00	Kasi. Pelaksanaan Penataan Bangunan dan Pengembangan Permukiman
17	Mengoptimalkan Penggunaan Ruang Sesuai Peruntukannya	Meningkatnya Pengelolaan dan Pemanfaatan Ruang Sesuai dengan Rencana Tata Ruang	Ketersediaan Dokumen Perencanaan Tata Ruang Yang Sesuai dengan Arah RTRW	Dokumen	TW 1 (B03) :	Program Pelaksanaan Penataan Ruang	214,235,240	0.00	0.00	0.00	Tersedianya dokumen KLS kawasan perkotaan Lappadata Sinjai Tengah	138,747,960	TW 1 (B03) :	0.00	0.00	0.00	Kasi. Pelaksanaan Penataan Ruang
										Penyusunan Perda RDR Kawasan Lappadata Kec. Sinjai Tengah	Tersedianya perda RDR kawasan perkotaan Lappadata	74,488,280	TW 1 (B03) :	0.00	0.00	0.00	Kasi. Pelaksanaan Penataan Ruang





PEMERINTAH KABUPATEN SINJAI

EVALUASI RENCANA AKSI ESELON III TRIWULAN I

**DINAS PEKERJAAN UMUM
DAN PENATAAN RUANG
KABUPATEN SINJAI**

TAHUN ANGGARAN 2018

EVALUASI RENCANA AKSI ESELON III
DINAS PEKERJAAN UMUM DAN PENATAAN RUANG KABUPATEN SINJAI
TAHUN ANGGARAN 2017 TRIWULAN I
ESELON III. SEKRETARIS

No.	Tujuan	Sasaran	Indikator Kinerja	Satuan	Target	Program	Anggaran (Rp.)	Realisasi Anggaran Program			Realisasi Target Kinerja	Penanggung Jawab
		Strategis						(Rp.)	Keu. (%)	Fisik (%)		
1.		Meningkatnya Kualitas Sumber Daya Aparatur, Meningkatkan Akuntabilitas dan Transparansi Kinerja Pemerintah	Cakupan Peningkatan Pelayanan Administrasi Perkantoran	Persen	TW 1 (B03) : 3 Bulan, 5 Jenis, 88 Orang TW 2 (B06) : 3 Bulan, 88 Orang TW 3 (B09) : 3 Bulan, 88 Orang TW 4 (B12) : 3 Bulan, 88 Orang	Program Pelayanan Administrasi Perkantoran	0	0	0.00	0.00	TW 1 (B03) : 3 Bulan, 5 Jenis, 88 Orang	Sub. Bag. Umum Dinas Pekerjaan Umum dan Penataan Ruang
2.	Meningkatkan Kualitas Sumber Daya Aparatur	Meningkatnya Kualitas Sumber Daya Aparatur	Cakupan Pelayanan Sarana Yang Terpenuhi	Unit/ Bulan	TW 1 (B03) : 1 Paket, 3 Bulan, 93 Unit TW 2 (B06) : 3 Bulan, 31 Unit TW 3 (B09) : 3 Bulan, 24 Unit TW 4 (B12) : 3 Bulan, 26 Unit	Program Peningkatan Sarana dan Prasarana Aparatur	776,300,400	0.00	0.00	0.17	TW 1 (B03) : 1 Paket, 3 Bulan, 93 Unit	Sub. Bag. Umum Dinas Pekerjaan Umum dan Penataan Ruang
4.	Meningkatkan Kualitas Sumber Daya Aparatur Dinas Pekerjaan Umum dan Penataan Ruang	Meningkatnya Kualitas Sumber Daya Aparatur	Persentase Pegawai Peserta Diklat Pengadaan Barang Dan Jasa yang Lulus Ujian Sertifikasi	Persen	TW 1= 3 Bln TW2= 6 Bln TW 3= 9 buln 0	Program Peningkatan Kapasitas Sumber Daya Aparatur	140,000,000	0.00	0.00	0.00	TW 1= 3 Bln	Sub. Bag. Umum Dinas Pekerjaan Umum dan Penataan Ruang
5.	Meningkatkan Kualitas Sumber Daya Aparatur	Meningkatnya Kualitas Sumber Daya Aparatur	Cakupan Peningkatan Pengembangan Sistem Pelaporan Capaian Kinerja dan Keuangan	Dokumen, Laporan	TW 1 (B03) : 2 Dokumen, 3 Laporan fisik dan keuangan, 5 Laporan TW 2 (B06) : 3 Laporan fisik dan keuangan, 2 Laporan TW 3 (B09) : 3 Laporan fisik dan keuangan, 2 Laporan, 2 Dokumen TW 4 (B12) : 3 Laporan fisik dan keuangan, 2 Laporan, 4 Dokumen	Program Peningkatan Pengembangan Sistem Pelaporan Capaian Kinerja Dan Keuangan	295,787,315	46,475,590	0.02	0.04	TW 1 (B03) : 2 Dokumen, 3 Laporan fisik dan keuangan, 5 Laporan	Sub. Bag. Umum Dinas Pekerjaan Umum dan Penataan Ruang



Sinjai, 29 Maret 2018

Sekretaris
Dinas Pekerjaan Umum Dan Penataan Ruang
Kabupaten Sinjai

Ir. H. NURMAH, MM
Nip. 196203201992032005

ESELON III. BIDANG BINA MARGA

No.	Tujuan	Sasaran	Indikator Kinerja	Satuan	Target	Program	Anggaran (Rp.)	Realisasi Anggaran Program			Realisasi Target Kinerja	Penanggung Jawab
		Strategis						(Rp.)	Keu. (%)	Fisik (%)		
1.	Meningkatnya Kualitas Infrastruktur secara bertahap dan berkelanjutan	Meningkatnya Kualitas Dan Ketersediaan Jaringan Jalan Dan Jembatan	Persentase Panjang Jalan Kabupaten dalam Kondisi Baik	%	TW 1 (B03) : 6,44 km	Program Pembangunan Jalan Dan Jembatan	124,908,239,991	8,698,885	0.00	0.01	TW 1 (B03) : 6,44 km	Bidang Bina Marga Dinas Pekerjaan Umum dan Penataan Ruang
					TW 2 (B06) : 1 Buah Jembatan, 23,8081 Km, 1 Paket, 1 Laporan							
			Persentase Jembatan Kabupaten dalam Kondisi Baik	%	TW 3 (B09) : 2 Dokumen, 1 Buah Jembatan, 40,4030 Km							
					TW 4 (B12) : 17,761 Km							
2.	Meningkatkan Kualitas Infrastruktur secara bertahap dan berkelanjutan	Meningkatnya Kualitas Dan Ketersediaan Jaringan Jalan Dan Jembatan	Persentase Panjang Jalan Kabupaten dalam Kondisi Baik	%	TW 1 (B03) : 4,64 Km	Program Rehabilitasi/Pemeliharaan Jalan dan Jembatan	3,600,400,000	92,164,747	0.05	0.23	TW 1 (B03) : 12,79 Km, 2 Buah	Bidang Bina Marga Dinas Pekerjaan Umum dan Penataan Ruang
					TW 2 (B06) : 18,68 Km, 2 Buah							
			Persentase Jembatan Kabupaten dalam Kondisi Baik	%	TW 3 (B09) : 18,68 Km, 2 Buah							
					TW 4 (B12) : 9 Km, 2 Buah							
3	Meningkatnya Infrastruktur Secara Bertahap dan Berkelanjutan	Meningkatnya Kualitas Dan Ketersediaan Jaringan Jalan Dan Jembatan	Cakupan Jenis dan Jumlah Alat Berat yang Terpenuhi	unit/bulan,	TW 1 (B03) : 4 Unit, 3 Bulan	Program Peningkatan Sarana Dan Prasarana Kebinamargaan	724,874,940	40,762,510	0.02	0.03	TW 1 (B03) : 4 Unit, 3 Bulan	Bidang Bina Marga Dinas Pekerjaan Umum dan Penataan Ruang
					TW 2 (B06) : 3 Bulan							
					TW 3 (B09) : 3 Bulan							
					TW 4 (B12) : 3 Bulan							


4	Meningkatnya Kualitas Sarana dan Prasarana Pemerintah Daerah Kabupaten Sinjai	Meningkatnya Kualitas Sarana dan Prasarana Pemerintah Daerah Kabupaten Sinjai	Jumlah Sarana dan Prasarana Pemerintah Daerah Kabupaten Sinjai Yang Tersedia	Unit	TW 1 (B03) : 20 IMB TW 2 (B06) : 1 Dokumen, 60 IMB TW 3 (B09) : 4 Unit, 40 IMB TW 4 (B12) : 1 Dokumen, 12 Unit, 30 IMB	Program Peningkatan Sarana dan Prasarana Aparatur Daerah	16.344.083.224	72.116.210	0,04	0,04	TW 1 (B03) : 20 IMB	Bidang Bina Marga Dinas Pekerjaan Umum dan Penataan Ruang
---	---	---	--	------	---	--	----------------	------------	------	------	---------------------	---

Sinjai, 29 Maret 2018

Kepala Dinas Pekerjaan Umum dan Penataan Ruang
Kabupaten Sinjai

 Ir. H. J. J. J.
Pangkat Pembina Utama Muda
NIP. 196510251992031009

Kepala Bidang Bina Marga
Dinas Pekerjaan Umum dan Penataan Ruang
Kabupaten Sinjai

 MUH. HACHWALIM, ST
NIP. 19790824 200804 1 001

EVALUASI RENCANA AKSI ESELON III
DINAS PEKERJAAN UMUM DAN PENATAAN RUANG KABUPATEN SINJAI
TAHUN ANGGARAN 2017 TRIWULAN I
ESELON III. BIDANG SUMBER DAYA AIR

No.	Tujuan	Sasaran		Indikator Kinerja	Satuan	Target	Program	Anggaran (Rp.)	Realisasi Anggaran Program			Realisasi Target Kinerja	Penanggung Jawab
		Strategis							(Rp.)	Keu. (%)	Fisik (%)		
1	Meningkatkan Pelayanan Irigasi dan Kawasan Permukiman, Budidaya dari Ancaman Bahaya Banjir	Meningkatnya Kapasitas Pengelolaan Irigasi Dan Sumber Daya Air		Cakupan Pelayanan Irigasi (Ha)	Ha	TW 1 (B03) : 2 Di TW 2 (B06) : 378 Ha, 20 Di, 320 Buah TW 3 (B09) : 2 Dokumen, 237 Ha,20 Di, 14 Buah TW 4 (B12) : 40 Ha, 15 Di, 1 Dokumen	Program Pengembangan Dan Pengelolaan Jaringan Irigasi, Rawa, Dan Jaringan Pengaliran Lainnya	19,160,240,500	63,190,100	0.03	0.31	TW 1 (B03) : 2 Di	Bidang Sumber Daya Air, Dinas Pekerjaan Umum dan Penataan Ruang
	Meningkatkan Kualitas Infrastruktur Permukiman	Meningkatnya Kualitas dan Ketersediaan Jaringan Air/ Air Minum Perdesaan		Rumah Tangga Pengguna Air Bersih di Perdesaan	Dokumen								
2	Meningkatkan Pelayanan Irigasi dan Kawasan Permukiman, Budidaya dari Ancaman Bahaya Banjir	Meningkatnya Kapasitas Pengelolaan Irigasi Dan Sumber Daya Air		Cakupan Wilayah Daerah Aliran Sungai (DAS) dan Daerah Banjir yang dikendalikan (M)	1500 Meter	TW 1 (B03) : TW 2 (B06) : 330 M TW 3 (B09) : 715 M TW 4 (B12) : 65 M	Program Pengendalian Banjir	2,496,150,000	0.00	0.00	0.00	TW 1 (B03) :	Bidang Sumber Daya Air, Dinas Pekerjaan Umum dan Penataan Ruang




Kepala Dinas Pekerjaan Umum, Dan Penataan Ruang
Kabupaten Sinjai
Pangkat : Pembina Utama Muda
Nip. 196510251992031009


Sinjai, 29 Maret 2018
Kepala Bidang Sumber Daya Air
Dinas Pekerjaan Umum Dan Penataan Ruang
Kabupaten Sinjai,
ANSAR ARSIAD, ST. MM
Nip. 19771130 200502 1 002

ESELON III. BIDANG CIPTA KARYA

No.	Tujuan	Sasaran	Indikator Kinerja	Satuan	Target	Program	Anggaran (Rp.)	Realisasi Anggaran Program			Realisasi Target Kinerja	Penanggung Jawab
		Strategis						(Rp.)	Keu. (%)	Fisik (%)		
1	Meningkatnya Kualitas Infrastruktur Permukiman	Meningkatnya Kualitas Penataan Lingkungan dan Permukiman	Rumah Tangga Bersantiasi	M2	TW 1 (B03) :	Program Lingkungan Sehat Perumahan	14,336,693,000	0.00	0.02	TW 1 (B03) =	Bidang Cipta Karya, Dinas Pekerjaan Umum dan Penataan Ruang	
				TW 2 (B06) : 27 RT, 12 Unit								
				TW 3 (B09) : 1.210 M2, 4,610 Km, 1.000 KK (500 Unit)								
				TW 4 (B12) :								
2	Meningkatnya Kualitas Sarana dan Prasarana Olah Raga	Meningkatnya Kualitas Sarana Dan Prasarana Olah Raga	Jumlah Sarana Dan Prasarana Olah Raga Yang Tersedian	unit	TW 1 (B03) :	Program Peningkatan Sarana dan Prasarana Olahraga	1,504,300,680	0.00	0.00	TW 1 (B03) :	Bidang Cipta Karya, Dinas Pekerjaan Umum dan Penataan Ruang	
				TW 2 (B06) :								
				TW 3 (B09) :								
				TW 4 (B12) : 3 Unit								
3	Meningkatkan Pelayanan Irigasi dan Kawasan Permukiman, Budidaya dan Ancaman Bahaya Banjir	Meningkatnya Kapasitas Pengelolaan Irigasi Dan Sumber Daya Air	Cakupan Pelayanan Irigasi (Ha)	Ha	TW 1 (B03) : 2 Di	Program Pengembangan Dan Pengelolaan Jaringan Irigasi, Rawa, Dan Jaringan Pengaliran Lainnya	19,160,240,500	0.03	0.31	TW 1 (B03) : 2 Di	Bidang Cipta Karya, Dinas Pekerjaan Umum dan Penataan Ruang	
				TW 2 (B06) : 378 Ha, 20 Di, 320 Buah								
				TW 3 (B09) : 2 Dokumen, 237 Ha, 20 Di, 14 Buah								
				TW 4 (B12) : 40 Ha, 15 Di, 1 Dokumen								
4	Meningkatkan Kualitas Infrastruktur Permukiman	Terwujudnya Peran Masyarakat dalam pembangunan Sarana dan Prasarana Infrastruktur Permukiman	Jumlah Kegiatan Pendampingan Program Nasional Pemberdayaan Masyarakat	Paket	TW 1 (B03) :	Program Pemberdayaan Komunitas Pemukiman	2,054,108,150	0.00	0.00	TW 1 (B03) :	Bidang Cipta Karya, Dinas Pekerjaan Umum dan Penataan Ruang	
				TW 2 (B06) :								
				TW 3 (B09) : 7 Unit								
				TW 4 (B12) :								

5	Meningkatnya Kualitas Sarana dan Prasarana Pemerintah Daerah Kabupaten Sinjai	Meningkatnya Kualitas Sarana Dan Prasarana Pemerintah Daerah Kabupaten Sinjai	Jumlah Sarana dan Prasarana Pemerintah Daerah Kabupaten Sinjai Yang Tersedia	unit	TW 1 (B03) : 20 IMB TW 2 (B09) : 1 Dokumen, 60 IMB TW 3 (B09) : 4 Unit, 40 IMB TW 4 (B12) : 1 Dokumen, 12 Unit, 30 IMB	Program Peningkatan Sarana dan Prasarana Aparatur Daerah	16,344,083,224	72,116,210	0.04	0.04	TW 1 (B03) : 20 IMB	Bidang Cipta Karya, Dinas Pekerjaan Umum dan Penataan Ruang
---	---	---	--	------	---	--	----------------	------------	------	------	---------------------	---


Disetujui
Kepala Dinas Pekerjaan Umum dan Penataan Ruang
Kabupaten Sinjai,
Ir. H. Israk
Pangkat Sarjana Utama Muda
Nip. 198510251992031009

Sinjai, 29 Maret 2018

Kepala Bidang Cipta Karya
Dinas Pekerjaan Umum dan Penataan Ruang
Kabupaten Sinjai,
ANDI HUSDI/ASYAH, ST, MT
Nip. 198311212011011007

EVALUASI RENCANA AKSI ESELON III
DINAS PEKERJAAN UMUM DAN PENATAAN RUANG KABUPATEN SINJAI
TAHUN ANGGARAN 2017 TRIWULAN I
ESELON III. BIDANG PENATAAN RUANG

No.	Tujuan	Sasaran		Indikator Kinerja	Satuan	Target	Program	Anggaran (Rp.)	Realisasi Anggaran Program			Realisasi Target Kinerja	Penanggung Jawab
		Strategis							(Rp.)	Keu. (%)	Fisik (%)		
1	Mengoptimalkan Penggunaan Ruang Sesuai Peruntukannya	Terwujudnya Ruang Terbuka Hijau Yang Fungsional		Luas Ruang Terbuka Hijau Ber HPL/HGB	Ha	TW 1 (B03) : 0,15 Ha dan Tersebar TW 2 (B06) : 0,24 dan Tersebar TW 3 (B09) : 0,11 dan Tersebar TW 4 (B12) : Tersebar	Program Pengelolaan Ruang Terbuka Hijau (RTH)	3,342,342,680	0.00	0.00	0.00	TW 1 (B03) : 0,15 Ha dan Tersebar	Bidang Tata Ruang, Dinas Pekerjaan Umum dan Penataan Ruang
2	Meningkatkan Kualitas Kehidupan Beragama	Meningkatnya Kualitas Pelayanan Keagamaan		Cakupan Ketersediaan Lahan Pemakaman Umum di Desa/Kelurahan	lokasi	TW 1 (B03) : TW 2 (B06) : TW 3 (B09) : 2 Lokasi TW 4 (B12) :	Program Pengelolaan Area Pemakaman	359,000,000	0.00	0.00	0.00	TW 1 (B03) :	Bidang Tata Ruang, Dinas Pekerjaan Umum dan Penataan Ruang
3	Mengoptimalkan Penggunaan Ruang Sesuai Peruntukannya	Meningkatnya Pengelolaan dan Pemanfaatan Ruang Sesuai dengan Rencana Tata Ruang		Ketersediaan Dokumen Perencanaan Tata Ruang Yang Sesuai dengan Arah RTRW	Dokumen	TW 1 (B03) : TW 2 (B06) : TW 3 (B09) : 1 Dokumen TW 4 (B12) :	Program Pelaksanaan Penataan Ruang	214,236,240	0.00	0.00	0.00	TW 1 (B03) :	Bidang Tata Ruang, Dinas Pekerjaan Umum dan Penataan Ruang

Sinjai, 29 Maret 2018

Kepala Bidang Penataan Ruang
Dinas Pekerjaan Umum Dan Penataan Ruang
Kabupaten Sinjai,

MUH. NURHIDAYAT MUCHLIS, S.STP. M.Si
Nip. 198002191998101002

Disetujui :

Kepala Dinas Pekerjaan Umum Dan Penataan Ruang
Kabupaten Sinjai,

Ir. H. ISHAK
Pangkat : Pemula Utama Muda
Nip. 196510251992031009

EVALUASI RENCANA AKSI ESELON III
DINAS PEKERJAAN UMUM DAN PENATAAN RUANG KABUPATEN SINJAI
TAHUN ANGGARAN 2017 TRIWULAN I

No.	Tujuan	Sasaran		Indikator Kinerja	Satuan	Target	Program	Anggaran (Rp.)	Realisasi Anggaran Program			Realisasi Target Kinerja	Penanggung Jawab
		Strategis							(Rp.)	Kou. (%)	Fisik (%)		
1	Meningkatkan kemampuan bagi Aparatur Instansi Terkait dan Pelaku usaha Jasa Konstruksi tentang peraturan perundang-undangan Jasa Konstruksi	Meningkatkan kemampuan bagi Aparatur Instansi Terkait dan Pelaku usaha Jasa Konstruksi tentang peraturan perundang-undangan Jasa Konstruksi		Jumlah Aparat Pemerintah/ Satuan Kerja Perangkat Daerah Dan Pemilik BUK Yang Mendapatkan Sosialisasi	%	TW 1 (B03) : 40 BUK TW 2 (B06) : 50 Orang, 40 BUK TW 3 (B09) : 50 Orang, 40 BUK TW 4 (B12) : 30 BUK	Program Pengaturan Jasa Konstruksi	68.297.450	1.687.625.00	0.00	0.00	TW 1 (B03) : 40 BUK	Bidang Jasa Konstruksi, Dinas Pekerjaan Umum dan Penataan Ruang

Disetujui
Kepala Dinas Pekerjaan Umum dan Penataan Ruang
Kabupaten Sinjai

Ir. H. ISHAK
Pengarah Pembina Utama Muda
Nip. 196510251992031009

Sinjai, 29 Maret 2018

Kepala Bidang, Jasa Konstruksi
Dinas Pekerjaan Umum dan Penataan Ruang
Kabupaten Sinjai

H. NURASHAH, S.Kes,MM
Nip. 19771119.200701 2 012



PEMERINTAH KABUPATEN SINJAI

EVALUASI RENCANA AKSI ESELON IV TRIWULAN I

**DINAS PEKERJAAN UMUM
DAN PENATAAN RUANG
KABUPATEN SINJAI**

TAHUN ANGGARAN 2018

EVALUASI RENCANA AKSI
DINAS PEKERJAAN UMUM DAN PENATAAN RUANG KABUPATEN SINJAI
TAHUN ANGGARAN 2018 TRIMULAN I
ESELON IV. SUB. BAGIAN UMUM DAN KEPEGAWAIAN

No.	Tujuan	Sasaran Strategis	Indikator Kinerja	Satuan	Target	Program	Anggaran (Rp.)	Realisasi Anggaran Program			Kegiatan	Indikator Kegiatan	Anggaran (Rp.)	Target	Realisasi Anggaran Kegiatan			Penanggung Jawab
								(Rp.)	Kau. (%)	Flaik (%)					(Rp.)	Kau. (%)	Flaik (%)	
1.	Meningkatkan Kualitas Sumber Daya Aparatur, Meningkatkan Akuntabilitas dan Transparansi Kinerja Pemerintah	Meningkatnya Kualitas Sumber Daya Aparatur, Meningkatkan Akuntabilitas dan Transparansi Kinerja Pemerintah	Cakupan Peningkatan Pelayanan Administrasi Perkantoran	Persen	TW 1 (B03) : 3 Bulan, 5 Jenis, 85 Orang	Program Pelayanan Administrasi Perkantoran	1,315,044,500	91,904,023.00	0.05	0.06	Penyediaan Jasa Komunikasi, Sumber Daya Air dan Listrik	Terwujudnya Kebutuhan Jasa Komunikasi, Sumber Daya Air dan Listrik	166,500,000	TW 1 (B03) : 3 Bulan (25 %)	28,711,387.00	17.84	25.00	Sub Bag. Umum
											Penyediaan Jasa Pemeliharaan dan Perizinan Kendaraan Dinas/ Operasional	Terwujudnya pemeliharaan dan perizinan kendaraan dinas/ operasional	82,225,000	TW 1=3 Bln (59 unit)	3,898,260.00	4.74	4.74	Sub Bag. Umum
											Penyediaan Jasa Kebersihan Kantor	Terwujudnya Kebersihan kantor	150,000,000	TW 1=3 Bln	0.00	0.00	25.00	Sub Bag. Umum
											Penyediaan Komponen Instalasi Listrik/Penerangan Bangunan Kantor	Terperuhnya komponen instalasi listrik/ penerangan bangunan kantor	6,000,000	TW 1= 5 Jenis	0.00	0.00	0.00	Sub Bag. Umum
											Penyediaan Bahan Bacaan dan Peraturan Perundang-Undangan	Tersedianya referensi bahan bacaan dan peraturan perundang-undangan	23,000,000	TW 1=3 Bln (25%)	3,860,000.00	16.78	16.78	Sub Bag. Umum

EVALUASI RENCANA AKSI
DINAS PEKERJAAN UMUM DAN PENATAAN RUANG KABUPATEN SINJAI
TAHUN ANGGARAN 2018 TRIWULAN I
ESELON IV, SUB. BAGIAN KEUANGAN

No.	Tujuan	Sasaran	Indikator Kinerja	Satuan	Target	Program	Anggaran (Rp.)	Realisasi Anggaran Program			Kegiatan	Indikator Kegiatan	Anggaran (Rp.)	Target	Realisasi Anggaran Kegiatan			Penanggung Jawab
		Strategis						(Rp.)	Keu. (%)	Fisik (%)					(Rp.)	Keu.(%)	Fisik (%)	
1.	Meningkatkan Kualitas Sumber Daya Aparatur, Meningkatkan Akuntabilitas dan Transparansi Kinerja Pemerintah	Meningkatnya Kualitas Sumber Daya Aparatur, Meningkatkan Akuntabilitas dan Transparansi Kinerja Pemerintah	Cakupan Peningkatan Pelayanan Administrasi Perkantoran	Persen	TW 1 (B03) : 3 Bulan, 5 Jenis, 88 Orang	Program Pelayanan Administrasi Perkantoran	137,234,850	11,456,505	0.01	0.02	Pengelolaan Keuangan SKPD	Terwujudnya pengelolaan keuangan SKPD yang baik	137,234,850	TW 1 = 3 bulan (17 orang)	11,456,505.00	8.35	28.71	Sub Bag. Keuangan
2	Meningkatkan Kualitas Sumber Daya Aparatur	Meningkatnya Kualitas Sumber Daya Aparatur	Cakupan Peningkatan Pengembangan Sistem Pelaporan Capaian Kinerja dan Keuangan	Dokumen, Laporan	TW 1 (B03) : 2 Dokumen, 3 Laporan fisik dan keuangan, 5 Laporan	Program Peningkatan Pengembangan Sistem Pelaporan Capaian Kinerja Dan Keuangan	143,634,700	28,114,900	0.01	0.02	Penyusunan Laporan Pertanggungjawaban SKPD	Tersedianya Laporan Pertanggungjawaban SKPD	143,634,700	TW 1= 3 Lap.	28,114,900	19.57	23.55	Sub Bag. Keuangan

Disetujui :
Sekretaris
Dinas Pekerjaan Umum Dan Penataan Ruang
Kabupaten Sinjai

Ir. HIL NORMAH, MM
Nip. 19620320 199203 2 005

Sinjai, 29 Maret 2018
Kepala Sub Bagian Keuangan
Dinas Pekerjaan Umum Dan Penataan Ruang
Kabupaten Sinjai


ROSMAWATI, S.Sos
Nip. 19690429 200701 2 015

EVALUASI RENCANA AKSI
DINAS PEKERJAAN UMUM DAN PENATAAN RUANG KABUPATEN SINJAI
TAHUN ANGGARAN 2018 TRIWULAN I
ESELON IV. SEKSI PEMBANGUNAN KEBINAMARGAAN

No.	Tujuan	Sasaran	Indikator Kinerja	Satuan	Target	Program	Anggaran (Rp.)	Realisasi Anggaran Program			Kegiatan	Indikator Kegiatan	Anggaran (Rp.)	Target	Realisasi Anggaran Kegiatan			Penanggung Jawab
								(Rp.)	Kelu. (%)	Fisik (%)					(Rp.)	Kelu. (%)	Fisik (%)	
1	Meningkatnya Kualitas Infrastruktur secara bertahap dan berkelanjutan	Meningkatnya Kualitas Dan Ketersediaan Jaringan Jalan Dan Jembatan	Persentase Panjang Jalan Kabupaten dalam Kondisi Baik	%	TW 1 (B03) : 6,44 km	Program Pembangunan Jalan Dan Jembatan	124.002.274.991	8.698.885,00	0,00	0,01	Pembangunan Jembatan	Tersedianya Jembatan yang menunjang fungsi jalan	5.770.250.000	TW 1=	0,00	0,00	0,00	Kasi. Pembangunan Kebinamargaan
			Persentase Jembatan Kabupaten dalam Kondisi Baik	%								Meningkatnya panjang jalan dalam kondisi baik						
											Peningkatan Jalan DAU	Meningkatnya panjang jalan dalam kondisi baik	37.544.123.861	TW 1=	0,00	0,00	0,00	Kasi. Pembangunan Kebinamargaan
											DAK Penugasan Bidang Jalan	Meningkatnya panjang jalan dalam kondisi baik	80.052.875.000	TW 1= 6,44 Km	8.698.885,00	0,01	0,02	Kasi. Pembangunan Kebinamargaan
											Pembangunan Jalan TMMD / Karya Bakti TNI	Terwujudnya Perintis/pelebaran jalan	500.000.000	TW 1=	0,00	0,00	0,00	Kasi. Pembangunan Kebinamargaan
											Penilaian Atas Jembatan Rangka Baja Hibah Rangka Baja Jembatan Tallo	Tersedianya data hasil penilaian atas jembatan rangka baja hibah rangka baja jembatan Tallo dari Dirjen Bina Marga Kementerian Pekerjaan Umum RI	35.028.030	TW 1=	0,00	0,00	0,00	Kasi. Pembangunan Kebinamargaan

Disetujui :
Kepala Bidang Bina Marga
Dinas Pekerjaan Umum Dan Penataan Ruang
Kabupaten Sinjai

MUH. SYAHWALIM, ST
Nip. 19790824 200904 1 001

Sinjai, 29 Maret 2018
Kepala Seksi Pembangunan Kebinamargaan
Dinas Pekerjaan Umum Dan Penataan Ruang
Kabupaten Sinjai

UMMI DEVI SURYANI NUR, ST
Nip. 19840921 201001 1 040

EVALUASI RENCANA AKSI
DINAS PEKERJAAN UMUM DAN PENATAAN RUANG KABUPATEN SINJAI
TAHUN ANGGARAN 2018 TRIWULAN I
ESELON IV, SUB. BAGIAN PROGRAM

No.	Tujuan	Sasaran	Indikator Kinerja	Satuan	Target	Program	Anggaran (Rp.)	Realisasi Anggaran Program			Kegiatan	Indikator Kegiatan	Anggaran (Rp.)	Target	Realisasi Anggaran Kegiatan			Penanggung Jawab
		Strategis						(Rp.)	Keu. (%)	Fisik (%)					(Rp.)	Keu.(%)	Fisik (%)	
1	Meningkatkan Kualitas Sumber Daya Aparatur	Meningkatnya Kualitas Sumber Daya Aparatur	Cakupan Peningkatan Pengembangan Sistem Pelaporan Capaian Kinerja dan Keuangan	Dokumen, Laporan	TW 1 (B03) : 2 Dokumen, 3 Laporan fisik dan keuangan, 5 Laporan	Program Peningkatan Pengembangan Sistem Pelaporan Capaian Kinerja Dan Keuangan	152,132,515	18,360,690	0.01	0.03	Penyusunan Laporan Capaian Kinerja dan Iktisar Realisasi Kinerja SKPD Tahun 2016	Tersedianya dokumen laporan capaian kinerja dan iktisar realisasi kinerja SKPD	10,152,360	TW 1= 1 Dokumen	3,275,360	32.26	71.27	Sub Bag. Program
											Monitoring, Evaluasi, Pengendalian dan Pelaporan Pelaksanaan Program Kegiatan	Tersedianya pelaporan hasil pelaksanaan program/ kegiatan	28,636,400	TW 1= 3 Lap.	0	0.00	25.00	Sub Bag. Program
											Penyusunan Dokumen Perencanaan SKPD	Tersedianya Dokumen Perencanaan SKPD	113,343,835	TW 1=2 Dok	15,085,310	13.31	26.21	Sub Bag. Program

Dinas Pekerjaan Umum Dan Penataan Ruang
Kabupaten Sinjai

Disetujui :
Sekretaris

Ir. HJ. NORMAH, MM
Nip. 19620320 199203 2 005

Sinjai, 29 Maret 2018

Kepala Sub Bagian Program
Dinas Pekerjaan Umum Dan Penataan Ruang
Kabupaten Sinjai


NURHERMAWATI ISTI
Nip. 19750725 200604 2 022

EVALUASI RENCANA AKSI
DINAS PEKERJAAN UMUM DAN PENATAAN RUANG KABUPATEN SINJAI
TAHUN ANGGARAN 2018 TRIMULAN I
ESELON IV. SEKSI PERENCANAAN DAN PENGENDALIAN KEBINAMARGAAN

No.	Tujuan	Sasaran Strategis	Indikator Kinerja	Satuan	Target	Program	Anggaran (Rp.)	Realisasi Anggaran Program			Kegiatan	Indikator Kegiatan	Anggaran (Rp.)	Target	Realisasi Anggaran Kegiatan			Penanggung Jawab
								(Rp.)	Keu. (%)	Fisik (%)					(Rp.)	Keu.(%)	Fisik (%)	
1	Meningkatnya Kualitas Infrastruktur secara bertahap dan berkelanjutan	Meningkatnya Kualitas Dan Ketersediaan Jaringan Jalan Dan Jembatan	Persentase Panjang Jalan Kabupaten dalam Kondisi Baik	%	TW 1 (B03) : 6,44 km	Program Pembangunan Jalan Dan Jembatan	905,965,000	0.00	0.00	0.00	Perencanaan Teknis Pembangunan Jembatan	Tersedianya dokumen perencanaan teknis pembangunan jembatan	301,870,000	TW 1=	0.00	0.00	0.00	Kasi. Perencanaan dan Pengendalian Kebinamargaan
			Persentase Jembatan Kabupaten dalam Kondisi Baik	%														
2	Meningkatnya Secara Bertahap dan Berkelanjutan	Meningkatnya Kualitas Dan Ketersediaan Jaringan Jalan Dan Jembatan	Cakupan Jenis dan Jumlah Alat Berat yang Terpenuhi	%	TW 1 (B03) : 4 Unit 3 Bulan	Program Peningkatan Sarana Dan Prasarana Kebinamargaan	173,787,980	0.00	0.00	0.00	Pemeliharaan Alat Laboratorium Kebinamargaan	Tervujudnya pemeliharaan alat-alat laboratorium kebinamargaan yang siap pakai	29,643,980	TW 1=	0.00	0.00	0.00	Kasi. Perencanaan dan Pengendalian Kebinamargaan
											Pengadaan Alat-Alat Ukur dan Bahan Laboratorium Kebinamargaan	Tersedianya alat-alat ukur dan bahan laboratorium kebinamargaan	144,144,000	TW 1= 4 unit	0.00	0.00	0.00	Kasi. Perencanaan dan Pengendalian Kebinamargaan

Disetujui :
Kepala Bidang Bina Marga
Dinas Pekerjaan Umum Dan Penataan Ruang
Kabupaten Sinjai

MUH. SYACHWAL M. ST
Nip. 19790324 200804 1 001

Sinjai, 29 Maret 2018
Kepala Seksi Perencanaan dan Pengendalian Kebinamargaan
Dinas Pekerjaan Umum Dan Penataan Ruang
Kabupaten Sinjai

HERMINASTUTI MT
Nip. 19790907 200904 1 002

EVALUASI RENCANA AKSI
DINAS PEKERJAAN UMUM DAN PENATAAN RUANG KABUPATEN SINJAI
TAHUN ANGGARAN 2018 TRIWULAN I
ESELON IV, SEKSI PRESERVASI KEBINAMARGAAN

No.	Tujuan	Sasaran Strategis	Indikator Kinerja	Satuan	Target	Program	Anggaran (Rp.)	Realisasi Anggaran Program			Kegiatan	Indikator Kegiatan	Anggaran (Rp.)	Target	Realisasi Anggaran Kegiatan			Penanggung Jawab
								(Rp.)	Keu. (%)	Fisik (%)					(Rp.)	Keu. (%)	Fisik (%)	
1	Meningkatkan Kualitas Infrastruktur secara bertahap dan berkelanjutan	Meningkatnya Kualitas Dan Ketersediaan Jaringan Jalan Dan Jembatan	Persentase Panjang Jalan Kabupaten dalam Kondisi Baik	%	TW 1 (B03) : 4,64 Km	Program Rehabilitasi/ Pemeliharaan Jalan dan Jembatan	3,600,400,000	92,164,747	0.05	0.23	Pemeliharaan Jalan	Bertambahnya panjang jalan dalam kondisi baik	2,999,075,000	TW 1 (B03) : 4,64 Km	89,255,887,00	2.99	14.93	Kasi. Preservasi Kebinamargaan
			Persentase Jembatan Kabupaten dalam Kondisi Baik	%														
2	Meningkatnya Infrastruktur secara Bertahap dan Berkelanjutan	Meningkatnya Kualitas Dan Ketersediaan Jaringan Jalan Dan Jembatan	Cakupan Jenis dan Jumlah Alat Berat yang Terpenuhi	%	TW 1 (B03) : 4 Unit, 3 Bulan	Program Peningkatan Sarana Dan Prasarana Kebinamargaan	551,086,960	40,762,510	0.02	0.03	Pemeliharaan Alat Berat	Tersedianya alat-alat berat yang siap pakai	551,086,960	TW 1 = 3 bulan	40,762,510,00	7.40	10.24	Kasi. Preservasi Kebinamargaan
				%														
3	Meningkatnya Kualitas Sarana dan Prasarana Pemerintah Daerah Kabupaten Sinjal	Meningkatnya Kualitas Sarana Dan Prasarana Pemerintah Daerah Kabupaten Sinjal Yang Tersedia	Jumlah Sarana dan Prasarana Pemerintah Daerah Kabupaten Sinjal Yang Tersedia	Unit	TW 1 (B03) : 20 IMB	Program Peningkatan Sarana dan Prasarana Aparatur Daerah	1,956,300,000	70,696,990	0.04	0.04	Pemeliharaan Rutin/Berkala Jaringan Prasarana Umum	Tersedianya penerangan lampu jalan di kab. Sinjal	1,956,300,000	TW 1 (B03) : 3 Bulan	70,696,950,00	3.61	3.83	Kasi. Preservasi Kebinamargaan

Ditetapkan :
Kepala Bidang Bina Marga
Dinas Pekerjaan Umum Dan Penataan Ruang
Kabupaten Sinjal

Ditandatangani :
Kepala Seksi Preservasi Kebinamargaan
Dinas Pekerjaan Umum Dan Penataan Ruang
Kabupaten Sinjal

Disetujui :
Kepala Bidang Bina Marga
Dinas Pekerjaan Umum Dan Penataan Ruang
Kabupaten Sinjal


MUJI SIVACHWAL M. ST
Nip. 19780824 200804 1 001


IWAN WAHYUDI ST. MM
Nip. 19790602 200804 1 021

Sinjai, 29 Maret 2018

EVALUASI RENCANA AKSI
DINAS PEKERJAAN UMUM DAN PENATAAN RUANG KABUPATEN SINJAI
TAHUN ANGGARAN 2018 TRIWULAN I
ESELON IV. SEKSI PERENCANAAN SUMBER DAYA AIR

No.	Tujuan	Sasaran Strategis	Indikator Kinerja	Satuan	Target	Program	Realisasi Anggaran Program			Kegiatan	Indikator Kegiatan	Anggaran (Rp.)	Target	Realisasi Anggaran Kegiatan			Penanggung Jawab
							(Rp.)	Keu. (%)	Fisik (%)					(Rp.)	Keu. (%)	Fisik (%)	
1	Meningkatkan Pelayanan Irigasi dan Kawasan Permukiman, Buddaya dari Ancaman Bahaya Banjir	Meningkatnya Kapasitas Pengelolaan Irigasi Dan Sumber Daya Air	Cakupan Pelayanan Irigasi (Ha)	Ha	TW 1 (B03) : 2 Di	Program Pengembangan n Dan Pengelolaan Jaringan Irigasi, Rawa, Dan Jaringan Pengaliran Lainnya	277.480.000	0.00	0.00	Perencanaan Pembangunan Jaringan Irigasi	Tersedianya dokumen perencanaan jaringan irigasi	238.900.000	TW 1 (B03) :	0.00	0.00	0.00	Kasi Perencanaan SDA
	Meningkatkan Kualitas Infrastruktur Permukiman	Meningkatnya Kualitas dan Ketersediaan Jaringan Air/ Air Minum Pedesaan	Rumah Tangga Pengguna Air Bersih di Pedesaan	Dokumen						Penulisan Data Irigasi	Tersedianya Dokumen Penulisan Data Irigasi	40.580.000	TW 1 (B03) :	0.00	0.00	0.00	Kasi Perencanaan SDA

Disetujui
Kepala Bidang Sumber Daya Air
Dinas Pekerjaan Umum dan Penataan Ruang
Kabupaten Sinjai

ANSHAR ARSJAD, ST, MM
Nip. 19771130 200502 1 002

Sinjai, 29 Maret 2018
Kepala Seksi Perencanaan Sumber Daya Air
Dinas Pekerjaan Umum dan Penataan Ruang
Kabupaten Sinjai

H. Abd. Asis, ST
Nip. 19680605 199603 1 011

EVALUASI RENCANA AKSI
DINAS PEKERJAAN UMUM DAN PENATAAN RUANG KABUPATEN SINJAI
TAHUN ANGGARAN 2018 TRIWULAN I
ESELON IV. SEKSI PELAKSANAAN SUMBER DAYA AIR

No.	Tujuan	Sasaran	Indikator Kinerja	Satuan	Target	Program	Anggaran (Rp.)	Realisasi Anggaran Program			Kegiatan	Indikator Kegiatan	Anggaran (Rp.)	Target	Realisasi Anggaran Kegiatan			Penanggung Jawab
		Strategis						(Rp.)	Keu (%)	Fisik (%)					(Rp.)	Keu, (%)	Fisik (%)	
10	Meningkatkan Pelayanan Irigasi dan Kawasan Permukiman, Budidaya dan Ancaman Bahaya Banjir	Meningkatnya Kapasitas Pengelolaan Irigasi Dan Sumber Daya Air	Cakupan Pelayanan Irigasi (Ha)	Ha	TW 1 (B03) : 2 Di	Program Pengembangan Dan Pengelolaan Jaringan Irigasi, Rawa, Dan Jaringan Pengairan Lainnya	8,352,000,000	0.00	0.00	0.00	Peningkatan jaringan Irigasi (DAU)	Optimalisasi kembali fungsi jaringan Irigasi	2,995,500,000	TW 1 (B03) :	0.00	0.00	0.00	Kasi Pelaksanaan SDA
	Meningkatkan Kualitas Infrastruktur Permukiman	Meningkatnya Kualitas dan Ketersediaan Jaringan Air/Air Minum Perdesaan	Rumah Tangga Pengguna Air Bersih di Perdesaan	Dokumen							DAK Penugasan Bidang Irigasi	Optimalisasi kembali fungsi jaringan Irigasi	5,356,500,000	TW 1 (B03) :	0.00	0.00	0.00	Kasi Pelaksanaan SDA
11	Meningkatkan Pelayanan Irigasi dan Kawasan Permukiman, Budidaya dan Ancaman Bahaya Banjir	Meningkatnya Kapasitas Pengelolaan Irigasi Dan Sumber Daya Air	Cakupan Wilayah Daerah Aliran Sungai (DAS) dan Daerah Banjir yang dikendalikan (M)	Meter	TW 1 (B03) :	Program Pengendalian Banjir	2,496,150,000	0.00	0.00	0.00	Kegiatan Penanganan DAS Dan Pengendalian Banjir	Mengurangi dampak erosi sepanjang aliran sungai dan mencegah meluapnya aliran sungai ke permukiman	2,496,150,000	TW 1 (B03) :	0.00	0.00	0.00	Kasi, Pelaksanaan SDA

Disetujui :
Kepala Bidang Sumber Daya Air
Dinas Pekerjaan Umum Dan Penataan Ruang
Kabupaten Sinjai
ANSHAR ARS JAD, ST, MM
NIP. 19771130 200502 1 002

Sinjal, 29 Maret 2018
Kepala Seksi Pelaksana Sumber Daya Air
Dinas Pekerjaan Umum Dan Penataan Ruang
Kabupaten Sinjai
KUSTAN EFENDI, ST
NIP. 19800515 200701 1 011

EVALUASI RENCANA AKSI
DINAS PEKERJAAN UMUM DAN PENATAAN RUANG KABUPATEN SINJAI
TAHUN ANGGARAN 2018 TRIWULAN I
ESELON IV. SEKSI OPERASI DAN PEMELIHARAAN SUMBER DAYA AIR

No.	Tujuan	Sasaran Strategis	Indikator Kinerja	Satuan	Target	Program	Anggaran (Rp.)	Realisasi Anggaran Program			Kegiatan	Indikator Kegiatan	Anggaran (Rp.)	Target	Realisasi Anggaran Kegiatan		Penanggung Jawab	
								(Rp.)	Keu. (%)	Fisik (%)					(Rp.)	Keu. (%)		Fisik (%)
1	Meningkatkan Pelayanan Irigasi dan Kawasan Permukiman, Budidaya dari Ancaman Bahaya Banjir	Meningkatnya Kapasitas Pengelolaan Irigasi Dan Sumber Daya Air	Cakupan Pelayanan Irigasi (Ha)	Ha	TW 1 (B03) : 2 Di	Program Pengembangan Dan Pengelolaan Jaringan Irigasi, Rawa, Dan Jaringan Pengaliran Lainnya	3,570,760,500	61,950,000.00	0.03	0.31	Pemeliharaan Jaringan Irigasi	Optimalisasi Jaringan Irigasi Kabupaten	2,953,492,800	TW 1 (B03) : 2 Di	61,950,000.00	2.10	19.81	Kasi. Operasi & Pemeliharaan Sumber Daya Air
	Meningkatkan Kualitas Infrastruktur Permukiman	Meningkatnya Kualitas dan Ketersediaan Jaringan Air/ Air Minum	Rumah Tangga Pengguna Air Bersih di Perdesaan	Dokumen														
											Pengadaan Sarana Penunjang Operasi Pemeliharaan	Terwujudnya sarana penunjang operasi pemeliharaan irigasi	251,505,000	TW 1 (B03) :	0.00	0.00	0.00	Kasi. Operasi & Pemeliharaan Sumber Daya Air
											Penyusunan Kebijakan Tentang Pengelolaan SDA	Terwujudnya pengelolaan irigasi yang optimal, efisien, elektrif dan terukur	35,700,000	TW 1 (B03) :	0.00	0.00	0.00	Kasi. Operasi & Pemeliharaan Sumber Daya Air
											Pembinaan dan Pengawasan Pelaksanaan Pengelolaan Pengaliran	Optimalisasi dan efisiensi pemakaian air irigasi	330,062,700	TW 1 (B03) :	0.00	0.00	0.00	Kasi. Operasi & Pemeliharaan Sumber Daya Air

Disetujui :
Kepala Bidang Sumber Daya Air
Dinas Pekerjaan Umum Dan Penataan Ruang
Kabupaten Sinjai


ANSHAR ARSJAD, ST, MNI
Nip. 19771130 200502 1 002

Sinjai, 29 Maret 2018

Kepala Seksi Operasi dan Pemeliharaan Sumber Daya Air
Dinas Pekerjaan Umum Dan Penataan Ruang
Kabupaten Sinjai


M. RIDWAN JAYA, ST
Nip. 19740715 200701 1 035

EVALUASI RENCANA AKSI
DINAS PEKERJAAN UMUM DAN PENATAAN RUANG KABUPATEN SINJAI
TAHUN ANGGARAN 2018 TRIWULAN I
ESELON IV. SEKSI PERENCANAAN DAN PENGENDALIAN KECIPTAKARYAAN

No.	Tujuan	Sasaran Strategis	Indikator Kinerja	Satuan	Target	Program	Anggaran (Rp.)	Realisasi Anggaran Program			Kegiatan	Indikator Kegiatan	Anggaran (Rp.)	Target	Realisasi Anggaran Kegiatan			Penanggung Jawab
								(Rp.)	Keu. (%)	Fisik (%)					(Rp.)	Keu.(%)	Fisik (%)	
1	Meningkatkan Pelayanan Irigasi dan Kawasan Permukiman, Buddidaya dari Ancaman Bahaya Banjir	Meningkatnya Kapasitas Pelayanan Irigasi Dan Sumber Daya Air	Cakupan Pelayanan Irigasi (Ha)	Ha	TW 1 (B03) : 2 DI	Program Pengembangan n Dan Pengelolaan Jaringan Irigasi, Rawa, Dan Jaringan Pengairan Lainnya	195.000.000	0	0	0	Perencanaan Air Bersih Tahun 2019	Tersedianya dokumen perencanaan air bersih tahun 2019	195.000.000	TW 1 (B03) :	0.00	0.00	0.00	Kasi. Perencanaan dan Pengendalian Keciptakarya
		Meningkatnya Kualitas dan Ketersediaan Jaringan Air/ Air Minum Perdesaan	Rumah Tangga Pengguna Air Bersih di Perdesaan	Dokumen														
2	Meningkatnya Kualitas Sarana dan Prasarana Pemerintahan Daerah Kabupaten Sinjai	Meningkatnya Kualitas Sarana Dan Prasarana Pemerintahan Daerah Kabupaten Sinjai	Jumlah Sarana dan Prasarana Pemerintah Daerah Kabupaten Sinjai Yang Tersedia	Unit	TW 1 (B03) : 20 IMB	Program Peningkatan Sarana dan Prasarana Aparatur Daerah	20.280.000	0	0	0	Penyusunan Dokumen Harga Satuan Bangunan Gedung Negara (HSGBN) Kabupaten Sinjai	Tersedianya dokumen harga satuan bangunan negara (HSGBN) Kabupaten Sinjai valid	20.280.000	TW 1 (B03) : 1 Dokumen	0.00	0.00	0.00	Kasi. Perencanaan dan Pengendalian Keciptakarya

Sinjai, 29 Maret 2018

Kepala Seksi Perencanaan dan Pengendalian Keciptakarya
Dinas Pekerjaan Umum Dan Penataan Ruang
Kabupaten Sinjai

A. SARIPUDIN S.S.T
Nip. 19820727 400502 1 004

Kepala Bidang Cipta Karya
Dinas Pekerjaan Umum Dan Penataan Ruang
Kabupaten Sinjai

ANDI HUSDIANSYAH, ST, MT
Nip. 19831121 201101 1 007

EVALUASI RENCANA AKSI
DINAS PEKERJAAN UMUM DAN PENATAAN RUANG KABUPATEN SINJAI
TAHUN ANGGARAN 2018 TRIWULAN I
ESELON IV. SEKSI PELAKSANAAN PENYEHATAN LINGKUNGAN PERMUKIMAN DAN AIR MINUM

No.	Tujuan	Sasaran Strategis	Indikator Kinerja	Satuan	Target	Program	Anggaran (Rp.)	Realisasi Anggaran Program			Kegiatan	Indikator Kegiatan	Anggaran (Rp.)	Target	Realisasi Anggaran Kegiatan			Penanggung Jawab
								(Rp.)	Keu. (%)	Fisik (%)					(Rp.)	Keu.(%)	Fisik (%)	
1	Meningkatnya Kualitas Infrastruktur Permukiman	Meningkatnya Kualitas Penataan Lingkungan dan Permukiman	Rumah Tangga Bersantiasi	M2	TW 1 (500)	Program Lingkungan Sehat Perumahan	14.336.693,000	3.311.100,00	0,00	0,02	Pembangunan Trotoar	Tersedianya trotoar bagi pejalan kaki	1.188.000.000	TW 1 = 0	1.397.700.00	0.12	1.51	Kasi. Pelaksanaan Penyehatan Lingkungan Perumahan dan Air Minum
			Luas Permukiman yang tertata	%														
											Pembangunan Drainase	Terciptanya lingkungan permukiman yang sehat	3.928.500.000	TW 1 = 0	0.00	0.00	0.00	Kasi. Pelaksanaan Penyehatan Lingkungan Perumahan dan Air Minum
											Pembangunan Jalan Lingkungan	Tersedianya jalan lingkungan bagi masyarakat di permukiman	684.193.000	TW 1 =	1.923.400.00	0.28	1.66	Kasi. Pelaksanaan Penyehatan Lingkungan Perumahan dan Air Minum
											Pembangunan Sanitasi Lingkungan	Meningkatnya cakupan pelayanan sanitasi	100.000.000	TW 1 =	0.00	0.00	0.00	Kasi. Pelaksanaan Penyehatan Lingkungan Perumahan dan Air Minum
											DAK Pengusiran Bidang Sanitasi	Meningkatnya Cakupan Pelayanan Sanitasi	6.438.000.000	TW 1 =	0.00	0.00	0.00	Kasi. Pelaksanaan Penyehatan Lingkungan Perumahan dan Air Minum
											Air Limbah Setempat APBN TA. 2018	Meningkatnya pelayanan sanitasi lingkungan	2.000.000.000	TW 1 =	0.00	0.00	0.00	Kasi. Pelaksanaan Penyehatan Lingkungan Perumahan dan Air Minum

2	Meningkatkan Pelayanan Irigasi dan Kawasan Permukiman, Budidaya dan Ancaman Bahaya Banjir	Meningkatnya Kapasitas Pengelolaan Irigasi Dan Sumber Daya Air	Cakupan Pelayanan Irigasi (Ha)	Ha	TW 1 (B03) : 2 Di	Program Pengembangan Dan Pengelolaan Jaringan Irigasi, Rawa, Dan Jaringan Lainnya	6,765,000,000	1,240,100.00	0.00	0.00	Penyusunan Dokumen Data Kebutuhan Air Bersih	Tersedianya dokumen data kebutuhan air bersih	412,000,000	TW 1 (B03) :	1,240,100.00	0.30	Kasi. Pelaksanaan Penyehatan Lingkungan Perumahan dan Air Minum
	Meningkatkan Kualitas Infrastruktur Permukiman	Meningkatnya Kualitas dan Ketersediaan Jaringan Air Air Minum Perdesaan	Rumah Tangga Pengguna Air Bersih di Perdesaan	Dokumen							DAK Pengusasan Bidang Air Minum	Tersedianya jaringan air bersih/air minum bagi rumah tangga di perdesaan	4,237,000,000	TW 1 (B03) :	0.00	0.00	Kasi. Pelaksanaan Penyehatan Lingkungan Perumahan dan Air Minum
											DAK Reguler Bidang Air Minum	Tersedianya jaringan air bersih/air minum bagi rumah tangga di perdesaan	916,000,000	TW 1 (B03) :	0.00	0.00	Kasi. Pelaksanaan Penyehatan Lingkungan Perumahan dan Air Minum
											Pembangunan Sistem Penyediaan Air Minum (SPAM) DAU	Tersedianya jaringan air bersih/air minum bagi rumah tangga di perdesaan	1,200,000,000	TW 1 (B03) :	0.00	0.00	Kasi. Pelaksanaan Penyehatan Lingkungan Perumahan dan Air Minum
3	Meningkatkan Kualitas Infrastruktur Permukiman	Terwujudnya Peran Masyarakat dalam pembangunan Sarana dan Prasarana Infrastruktur Permukiman	Jumlah Kegiatan Pendampingan Program Nasional Pemberdayaan Masyarakat	Paket	TW 1 (B03) :	Program Pemberdayaan Komunitas Permukiman	2,054,108,150	2,095,900.00	0.00	0.00	Penyediaan Air Minum dan Sanitasi Masyarakat (PAMSIMAS)	Meningkatnya peran serta masyarakat dalam pembangunan sarana dan prasarana infrastruktur permukiman	2,054,108,150	TW 1 (B03) :	2,095,500.00	0.10	Kasi. Pelaksanaan Penyehatan Lingkungan Permukiman dan Air Minum

Sinjai, 29 Maret 2018

Kepala Seksi Pelaksanaan Penyehatan Lingkungan Permukiman dan Air Minum

Dinas Pekerjaan Umum Dan Penataan Ruang

Kabupaten Sinjai


AGUS ZAINAL, ST
Nip. 19720803 200604 1 007

Ditetapkan di Sinjai

Kepala Bidang Cipta Karya

Dinas Pekerjaan Umum Dan Penataan Ruang

Kabupaten Sinjai


ANDHIANSYAH, ST, MT
Nip. 19831121 200701 1 007

EVALUASI RENCANA AKSI
DINAS PEKERJAAN UMUM DAN PENATAAN RUANG KABUPATEN SINJAI
TAHUN ANGGARAN 2018 TRIVULAN I
ESELON IV, SEKSI PELAKSANAAN PENATAAN BANGUNAN DAN PENGEMBANGAN PERMUKIMAN

No.	Tujuan	Sasaran Strategis	Indikator Kinerja	Satuan	Target	Program	Realisasi Anggaran Program			Kegiatan	Indikator Kegiatan	Anggaran (Rp.)	Target	Realisasi Anggaran Kegiatan			Penanggung Jawab
							(Rp.)	Kau. (%)	Fisik (%)					(Rp.)	Kau. (%)	Fisik (%)	
1	Meningkatnya Kualitas Sarana dan Prasarana Olah Raga	Meningkatnya Kualitas Sarana Dan Prasarana Olah Raga	Jumlah Sarana Dan Prasarana Olah Raga Yang Tersedian	Unit	TW 1 (B03) :	Program Peningkatan Sarana dan Prasarana Olahraga	1,504,300,680	0.00	0.00	Kegiatan Peningkatan Sarana dan Prasarana Olahraga	Optimalnya sarana dan prasarana olahraga	1,504,300,680	TW 1 (B03) :	1,435,520	0.10	0.10	Kasi Pelaksanaan Penataan Bangunan dan Pengembangan Permukiman
2	Meningkatnya Kualitas Sarana dan Prasarana Pemerintah Daerah Kabupaten Sinjai	Meningkatnya Kualitas Sarana Dan Prasarana Pemerintah Daerah Kabupaten Sinjai	Jumlah Sarana dan Prasarana Pemerintah Daerah Kabupaten Sinjai Yang Tersedia	Unit	TW 1 (B03) : 20 IMB	Program Peningkatan Sarana dan Prasarana Aparatur Daerah	14,367,503,224	0.00	0.00	Pembangunan Tribun Lapangan Ibukota Kecamatan	Tersedianya Tribun Lapangan di Ibukota Kecamatan Kab. Sinjai	645,000,000	TW 1 (B03) :	0.00	0.00	0.00	Kasi Pelaksanaan Penataan Bangunan dan Pengembangan Permukiman
										Pembangunan Gedung Kantor (DAU)	Tersedianya bangunan gedung Kantor milik pemerintah	7,867,733,024	TW 1 (B03) :	1,419,260.00	0.02	0.00	Kasi Pelaksanaan Penataan Bangunan dan Pengembangan Permukiman
										Pembangunan Tempat Ibadah	Tersedianya tempat ibadah	2,460,500,000	TW 1 (B03) :	0.00	0.00	0.00	Kasi Pelaksanaan Penataan Bangunan dan Pengembangan Permukiman
										Rehabilitasi Gedung Berat Gedung Kantor	Meningkatnya kualitas bangunan gedung kantor pemerintah Kab. Sinjai	3,269,000,000	TW 1 (B03) :	0.00	0.00	0.00	Kasi Pelaksanaan Penataan Bangunan dan Pengembangan Permukiman

EVALUASI RENCANA AKSI
DINAS PEKERJAAN UMUM DAN PENATAAN RUANG KABUPATEN SINJAI
TAHUN ANGGARAN 2018 TRIWULAN I
ESELON IV. SEKSI PELAKSANAAN DAN PENATAAN RUANG

No.	Tujuan	Sasaran Strategis	Indikator Kinerja	Satuan	Target	Program	Realisasi Anggaran Program			Indikator Kegiatan	Anggaran (Rp.)	Target	Realisasi Anggaran Kegiatan			Penanggung Jawab
							Anggaran (Rp.)	Keu. (%)	Fisk (%)				(Rp.)	Keu. (%)	Fisk (%)	
1	Mengoptimalkan Penggunaan Ruang Sesuai Peruntukannya	Tervujudnya Ruang Terbuka Hijau Yang Fungsional	Luas Ruang Terbuka Hijau Ber-HPL/HGB	Ha	TW 1 (B03) : 0,15 Ha dan Terebar	Program Pengelolaan Ruang Terbuka Hijau (RTH)	3,342,342,680	0.00	0.00	Kegiatan Penataan Keasrian Dan Estetika Kota	150,194,680	TW 1 (B03) : tersebar di Kec. Sinjai Utara	0.00	0.00	0.00	Kasi. Pelaksanaan dan Penataan Ruang
										Tervujudnya penataan keasrian dan estetika kota	1,090,000,000	TW 1 (B03) :	0.00	0.00	0.00	Kasi. Pelaksanaan dan Penataan Ruang
										Tersedianya ruang terbuka hijau	2,102,158,000	TW 1 (B03) :	0.00	0.00	0.00	Kasi. Pelaksanaan dan Penataan Ruang
2	Meningkatkan Kualitas Kehidupan Beragama	Tervujudnya Peran Masyarakat dalam pembangunan Sarana dan Prasarana Infrastruktur Permukiman	Cakupan Ketersediaan Lahan Pemukiman Umum di Desa/Kelurahan	lokasi	TW 1 (B03) :	Program Pengelolaan Area Pemukiman	359,000,000	0.00	0.00	Kegiatan Pembebasan Lahan Pemukiman	359,000,000	TW 1 (B03) :	0.00	0.00	0.00	Kasi. Pelaksanaan dan Penataan Ruang
3	Mengoptimalkan Penggunaan Ruang Sesuai Peruntukannya	Meningkatnya Pengelolaan dan Pemanfaatan Ruang Sesuai dengan Rencana Tata Ruang	Ketersediaan Dokumen Perencanaan Tata Ruang Yang Sesuai dengan Arah RTRW	Dokumen	TW 1 (B03) :	Program Penataan Ruang	214,236,240	0.00	0.00	Penyusunan KLHS RDR Kawasan Perkotaan Lappadada Kec. Sinjai Tengah	139,747,960	TW 1 (B03) :	0.00	0.00	0.00	Kasi. Pelaksanaan dan Penataan Ruang

EVALUASI RENCANA AKSI
DINAS PEKERJAAN UMUM DAN PENATAAN RUANG KABUPATEN SINJAI
TAHUN ANGGARAN 2018 TRIWULAN I
ESELON IV SEKSI PENGATURAN JASA KONSTRUKSI

No.	Tujuan	Sasaran Strategis	Indikator Kinerja	Satuan	Target	Program	Realisasi Anggaran Program			Kegiatan	Indikator Kegiatan	Anggaran (Rp.)	Target	Realisasi Anggaran Kegiatan			Penanggung Jawab
							(Rp.)	Kau. (%)	Fisik (%)					(Rp.)	Kau. (%)	Fisik (%)	
1	Meningkatkan kemampuan bagi Aparatur Instansi Terkait dan Pelaku Usaha Jasa Konstruksi tentang peraturan-perundangan-jasa Konstruksi	Meningkatkan kemampuan bagi Aparatur Instansi Terkait dan Pelaku Usaha Jasa Konstruksi tentang peraturan-perundangan-jasa Konstruksi	Terlaksanannya sosialisasi Peraturan Perundangan-Jasa Konstruksi dan Peraturan Daerah yang terkait	% laporan	TW 1 (B03) : 40 BLUK	Program Pengaturan Jasa Konstruksi	68.297.450	0.00	0.00	Sosialisasi Peraturan Perundangan Bidang Jasa Konstruksi	Terwujudnya peningkatan pemahaman dan kemampuan bagi aparatur dan penyedia jasa	31.312.000	TW 1 (B03) :	0.00	0.00	0.00	Kasi Pengaturan Jasa Konstruksi
										Penyelenggaraan Pembinaan Jasa Konstruksi	Meningkatnya kompetensi badan usaha jasa konstruksi	36.985.450	TW 1 (B03) : 40 BLUK	1.687.625.00	4.56	4.56	Kasi Pengaturan Jasa Konstruksi

Disetujui :
Kepala Bidang Jasa Konstruksi
Dinas Pekerjaan Umum Dan Penataan Ruang
Kabupaten Sinjai

HI. NURASIH S. Sals. MM
Nip. 197711792007012 012

Sinjai, 29 Maret 2018

Kepala Seksi Pengaturan Jasa Konstruksi
Dinas Pekerjaan Umum Dan Penataan Ruang
Kabupaten Sinjai

ABDUL HARIS, ST
Nip. 19831222 2011011 010



PEMERINTAH KABUPATEN SINJAI

EVALUASI RENCANA AKSI TRIWULAN II

**DINAS PEKERJAAN UMUM
DAN PENATAAN RUANG
KABUPATEN SINJAI**

TAHUN ANGGARAN 2018

EVALUASI RENCANA AKSI
DINAS PEKERJAAN UMUM DAN PENATAAN RUANG KABUPATEN SINJAI
TAHUN ANGGARAN 2018 TRIWULAN II

No.	Tujuan	Sasaran	Indikator Kinerja	Satuan	Target	Program	Anggaran (Rp.)	Realisasi Anggaran Program			Kegiatan	Indikator Kegiatan	Anggaran (Rp.)	Target	Realisasi Anggaran Kegiatan			Penanggung Jawab
								(Rp.)	Keu. (%)	Fisik (%)					(Rp.)	Keu. (%)	Fisik (%)	
1.	Meningkatkan Kualitas Sumber Daya Aparatur, Meningkatkan Akuntabilitas dan Transparansi Kinerja Pemerintah	Meningkatnya Kualitas Sumber Daya Aparatur, Meningkatkan Akuntabilitas dan Transparansi Kinerja Pemerintah	Cakupan Peningkatan Pelayanan Administrasi Perkantoran	Persen	TW 2 (B06) : 3 Bulan, 88 Orang	Program Pelayanan Administrasi Perkantoran	1,452,279,350	365,719,173.00	0.19	0.23	Penyediaan Jasa Komunikasi, Sumber Daya Air dan Listrik	Terwujudnya Kebutuhan Jasa Komunikasi, Sumber Daya Air dan Listrik	186,500,000	TW2=6 Bln (50%)	87,580,486.00	40.59	50.00	Sub.Bag. Umum
											Penyediaan Jasa Pemeliharaan dan Perizinan Kendaraan Dinas/ Operasional	Terwujudnya pemeliharaan dan perizinan kendaraan dinas/ operasional	82,225,000	TW2= 6 Bln (59 unit)	6,091,840.00	7.41	7.41	Sub.Bag. Umum
											Penyediaan Jasa Kebersihan Kantor	Terwujudnya kebersihan kantor	150,000,000	TW2=6 Bln	67,025,250.00	44.68	50.00	Sub.Bag. Umum
											Penyediaan Komponen Instalasi Listrik/ Penerangan Bangunan Kantor	Terpenuhinya komponen instalasi listrik/ penerangan bangunan kantor	6,000,000	TW2=	2,782,480.00	46.37	46.37	Sub.Bag. Umum
											Penyediaan Bahan Bacaan dan Peraturan Perundang-Undangan	Tersedianya referensi bahan bacaan dan peraturan perundang-undangan	23,000,000	TW2=6 Bln (50%)	9,305,000.00	40.46	40.46	Sub.Bag. Umum
											Pelayanan Jasa Administrasi Kesekretariatan	Terwujudnya pelayanan jasa administrasi kesekretariatan	123,063,500	TW2=6 Bln (50%)	45,723,697.00	37.15	41.33	Sub.Bag. Umum

	Meningkatkan Kualitas Sumber Daya Aparatur Dinas Pekerjaan Umum dan Pertanahan Ruang	Meningkatnya Kualitas Sumber Daya Aparatur	Persentase Pegawai Peserta Diklat Pengadaan Barang Dan Jasa yang Lulus Ujian Sertifikasi	Persen	TW2= 6 Bln	Program Peningkatan Kapasitas Sumber Daya Aparatur	140,000,000	14450000.00	0.01	0.01	Bimbingan Teknis Implementasi Peraturan Perundang-undangan	Meningkatnya kemampuan dan pemahaman PNS terhadap implementasi peraturan perundang-undangan	TW2=8 Bln	14,450,000.00	10.32	10.32	Sub Bag. Umum
4	Meningkatkan Kualitas Sumber Daya Aparatur	Meningkatnya Kualitas Sumber Daya Aparatur	Cakupan Peningkatan Pengembangan Sistem Pelaporan Capaian Kinerja dan Keuangan	Dokumen, Laporan	TW 2 (BOP) : 3 Laporan fisik dan keuangan . 2 Laporan	Program Pengembangan Sistem Pelaporan Capaian Kinerja Dan Keuangan	295,767,315	121,018,140	0.06	0.07	Penyusunan Laporan Capaian Kinerja dan Ikhtisar Realisasi Kinerja SKPD Tahun 2016	Tersedianya dokumen laporan capaian kinerja dan ikhtisar realisasi kinerja SKPD	TW2=	10,152,380	100.00	100.00	Sub Bag. Program
											Monitoring, Evaluasi, Pengendalian dan Pelaporan Program Kegiatan	Tersedianya pelaporan hasil pelaksanaan program/ kegiatan	TW2= 3 Lap.	9,591,300.00	33.48	54.03	Sub Bag. Program

		Meningkatnya Kualitas Sarana Dan Prasarana Pemerintah Daerah Kabupaten Sinjai	Jumlah Sarana Dan Prasarana Pemerintah Daerah Kabupaten Sinjai Yang Tersedia	unit	TW 2 (B06) :							Pembangunan Tempat ibadah	Tersedianya tempat ibadah	2,480,500,000	TW 2 (B06) :	14,594,240.00	0.59	Kasi. Pelaksanaan Penataan Bangunan dan Pengembangan Permukiman
		Meningkatnya Kualitas Sarana Dan Prasarana Pemerintah Daerah Kabupaten Sinjai	Jumlah Sarana dan Prasarana Pemerintah Daerah Kabupaten Sinjai Yang Tersedia									Rehabilitasi Gedung Berat Gedung Kantor	Meningkatnya kualitas bangunan gedung kantor pemerintah Kab. Sinjai	3,289,000,000	TW 2 (B06) :	3,119,480.00	2.32	Kasi. Pelaksanaan Penataan Bangunan dan Pengembangan Permukiman
												Penyusunan Dokumen Harga Satuan Bangunan Gedung Negara (HSBGN) (HSGEN) Kabupaten Sinjai	Tersedianya dokumen harga satuan bangunan negara (HSBGN) Kabupaten Sinjai valid	20,280,000	TW 2 (B06) : 1 Dokumen	4,348,380.00	21.44	Kasi. Perencanaan dan Pengendalian Keciprakan
												Pemeliharaan Rutin/Berkala Jaringan Prasarana Umum	Tersedianya penerangan lampu jalan di kab. Sinjai	1,956,300,000	TW 2 (B06) : 3 Bulan	1,540,632,700.00	79.20	Kasi. Preservasi Kabinan
												Pengelolaan Ijin Mendirikan Bangunan (IMB)	Terlaksananya Pengawasan Pemantauan Ruang Kabupaten Sinjai	95,270,200	TW 2 (B06) : 60 IMB	12,635,600.00	20.88	Kasi. Pelaksanaan Penataan Bangunan dan Pengembangan Permukiman
17	Mengoptimalkan Penggunaan Ruang Sesuai Peruntukannya	Meningkatnya Pengelolaan dan Pemanfaatan Ruang Sesuai dengan Rencana Tata Ruang	Ketersediaan Dokumen Perencanaan Tata Ruang Yang Sesuai dengan Rencana Tata Ruang Arhan RTRW	Dokumen	TW 2 (B06) :	Program Penataan Ruang	214,236,240	12,636,580.00	0.01	0.01		Penyusunan KLHS RDR Kawasan Perkotaan Lappadata Kec. Sinjai Tengah	Tersedianya dokumen KLHS kawasan perkotaan Lappadata	139,747,960	TW 2 (B06) :	12,636,580.00	9.19	Kasi. Pelaksanaan Penataan Ruang
												Penyusunan Perda RDR Kawasan Lappadata Kec. Sinjai Tengah	Tersedianya perda RDR kawasan perkotaan Lappadata	74,488,280	TW 2 (B06) :	0.00	0.00	Kasi. Pelaksanaan Penataan Ruang

Sinjai, 28 Juni, 2018

Kepala Dinas Perencanaan, Pembangunan dan Penataan Ruang
Kabupaten Sinjai

Ir. H. ISHAK
Panglima - Pembina Umum Arhan
NIP. 19551029199202-008



PEMERINTAH KABUPATEN SINJAI

EVALUASI RENCANA AKSI ESELON III TRIWULAN II

**DINAS PEKERJAAN UMUM
DAN PENATAAN RUANG
KABUPATEN SINJAI**

TAHUN ANGGARAN 2018

EVALUASI RENCANA AKSI ESELON III
DINAS PEKERJAAN UMUM DAN PENATAAN RUANG KABUPATEN SINJAI
TAHUN ANGGARAN 2017 TRIWULAN II
ESELON III. SEKRETARIS

No.	Tujuan	Sasaran	Indikator Kinerja	Satuan	Target	Program	Anggaran (Rp.)	Realisasi Anggaran Program			Realisasi Target Kinerja	Penanggung Jawab
		Strategis						(Rp.)	Keu. (%)	Fisik (%)		
1.		Meningkatnya Kualitas Sumber Daya Aparatur, Meningkatkan Akuntabilitas dan Transparansi Kinerja Pemerintahan	Cakupan Peningkatan Pelayanan Administrasi Perkantoran	Persen	TW 1 (B03) : 3 Bulan, 5 Jenis, 88 Orang TW 2 (B06) : 3 Bulan, 88 Orang TW 3 (B09) : 3 Bulan, 88 Orang TW 4 (B12) : 3 Bulan, 88 Orang	Program Pelayanan Administrasi Perkantoran	1,452,279,350	365,719,173	0.19	0.23	TW 2 (B06) : 3 Bulan, 88 Orang	Sub. Bag. Umum Dinas Pekerjaan Umum dan Penataan Ruang
2.	Meningkatkan Kualitas Sumber Daya Aparatur	Meningkatnya Kualitas Sumber Daya Aparatur	Cakupan Pelayanan Sarana Yang Terpenuhi	Unit/ Bulan	TW 1 (B03) : 1 Paket, 3 Bulan, 93 Unit TW 2 (B06) : 3 Bulan, 31 Unit TW 3 (B09) : 3 Bulan, 24 Unit TW 4 (B12) : 3 Bulan, 26 Unit	Program Peningkatan Sarana dan Prasarana Aparatur	776,300,400	411,685,760	0.22	0.23	TW 2 (B06) : 3 Bulan, 31 Unit	Sub. Bag. Umum Dinas Pekerjaan Umum dan Penataan Ruang
4.	Meningkatkan Kualitas Sumber Daya Aparatur Dinas Pekerjaan Umum dan Penataan Ruang	Meningkatnya Kualitas Sumber Daya Aparatur	Persentase Pegawai Peserta Diklat Pengadaan Barang Dan Jasa yang Lulus Ujian Sertifikasi	Persen	TW 1= 3 Bln TW2= 6 Bln TW 3= 9 buln 0	Program Peningkatan Kapasitas Sumber Daya Aparatur	140,000,000	14,450,000	0.01	0.01	TW2= 6 Bln	Sub. Bag. Umum Dinas Pekerjaan Umum dan Penataan Ruang
5.	Meningkatkan Kualitas Sumber Daya Aparatur	Meningkatnya Kualitas Sumber Daya Aparatur	Cakupan Peningkatan Pengembangan Sistem Pelaporan Capaian Kinerja dan Keuangan	Dokumen, Laporan	TW 1 (B03) : 2 Dokumen, 3 Laporan fisik dan keuangan, 5 Laporan TW 2 (B06) : 3 Laporan fisik dan keuangan, 2 Laporan TW 3 (B09) : 3 Laporan fisik dan keuangan, 2 Laporan, 2 Dokumen TW 4 (B12) : 3 Laporan fisik dan keuangan, 2 Laporan, 4 Dokumen	Program Peningkatan Pengembangan Sistem Pelaporan Capaian Kinerja Dan Keuangan	295,767,315	121,018,140	0.06	0.07	TW 2 (B06) : 3 Laporan fisik dan keuangan, 2 Laporan	Sub. Bag. Umum Dinas Pekerjaan Umum dan Penataan Ruang


Ditujukan,
Kepala Dinas Pekerjaan Umum dan Penataan Ruang
Kabupaten Sinjai,
Ir. H. ISHAK
Pengusaha Muda Muda
Nip. 196510251992031009

Sinjai, 28 Juni 2018
Sekretaris
Dinas Pekerjaan Umum Dan Penataan Ruang
Kabupaten Sinjai

ESELON III. BIDANG BINA MARGA

No.	Tujuan	Sasaran	Indikator Kinerja	Satuan	Target	Program	Anggaran (Rp.)	Realisasi Anggaran Program			Realisasi Target Kinerja	Penanggung Jawab
		Strategis						(Rp.)	Keu. (%)	Fisik (%)		
1.	Meningkatnya Kualitas Infrastruktur secara bertahap dan berkelanjutan	Meningkatnya Kualitas Dan Ketersediaan Jaringan Jalan Dan Jembatan	Persentase Panjang Jalan Kabupaten dalam Kondisi Baik Persentase Jembatan Kabupaten dalam Kondisi Baik	% %	TW 1 (B03) : 6,44 km TW 2 (B06) : 1 Buah Jembatan, 23,8081 Km, 1 Paket, 1 Laporan TW 3 (B09) : 2 Dokumen, 1 Buah Jembatan, 40,4030 Km TW 4 (B12) : 17,761 Km	Program Pembangunan Jalan Dan Jembatan	124,873,213,961	16,602,789,380	8.66	14.89	TW 2 (B06) : 1 Buah Jembatan, 23,8081 Km, 1 Paket, 1 Laporan	Bidang Bina Marga Dinas Pekerjaan Umum dan Penataan Ruang
2.	Meningkatkan Kualitas Infrastruktur secara bertahap dan berkelanjutan	Meningkatnya Kualitas Dan Ketersediaan Jaringan Jalan Dan Jembatan	Persentase Panjang Jalan Kabupaten dalam Kondisi Baik Persentase Jembatan Kabupaten dalam Kondisi Baik	% %	TW 1 (B03) : 4,64 Km TW 2 (B06) : 18,68 Km, 2 Buah TW 3 (B09) : 18,68 Km, 2 Buah TW 4 (B12) : 9 Km, 2 Buah	Program Rehabilitasi/Pemeliharaan Jalan dan Jembatan	3,600,400,000	1,022,909,354	0.53	0.69	TW 2 (B06) : 18,68 Km, 2 Buah	Bidang Bina Marga Dinas Pekerjaan Umum dan Penataan Ruang
3	Meningkatnya Infrastruktur Secara Bertahap dan Berkelanjutan	Meningkatnya Kualitas Dan Ketersediaan Jaringan Jalan Dan Jembatan	Cakupan Jenis dan Jumlah Alat Berat yang Terpenuhi	unit/bulan,	TW 1 (B03) : 4 Unit, 3 Bulan TW 2 (B06) : 3 Bulan TW 3 (B09) : 3 Bulan TW 4 (B12) : 3 Bulan	Program Peningkatan Sarana Dan Prasarana Kebencanaan	724,874,940	202,462,510	0.11	0.11	TW 2 (B06) : 3 Bulan	Bidang Bina Marga Dinas Pekerjaan Umum dan Penataan Ruang

4	Meningkatnya Kualitas Sarana dan Prasarana Pemerintah Daerah Kabupaten Sinjai	Meningkatnya Kualitas Sarana Dan Prasarana Pemerintah Daerah Kabupaten Sinjai	Jumlah Sarana dan Prasarana Pemerintah Daerah Kabupaten Sinjai Yang Tersedia	Unit	TW 1 (B03) : 20 IMB TW 2 (B06) : 1 Dokumen, 60 IMB TW 3 (B09) : 4 Unit, 40 IMB TW 4 (B12) : 1 Dokumen, 12 Unit, 30 IMB	Program Peningkatan Sarana dan Prasarana Aparatur Daerah	16,344,083,224	1,575,265,080	0.82	0.96	TW 2 (B06) : 1 Dokumen, 60 IMB	Bidang Bina Marga Dinas Pekerjaan Umum dan Penataan Ruang
---	---	---	--	------	---	--	----------------	---------------	------	------	--------------------------------	---



Disetujui:

Kepala Dinas Pekerjaan Umum Dan Penataan Ruang
Kabupaten Sinjai,

Ir. H. Jusman

Pangkat: Pembina Utama Muda
Nip: 196510251992031009

Sinjai, 28 Juni 2018

Kepala Bidang Bina Marga
Dinas Pekerjaan Umum Dan Penataan Ruang
Kabupaten Sinjai



MUH. SAICHWAL M. ST
Nip. 19790824 200804 1 001

EVALUASI RENCANA AKSI ESELON III
DINAS PEKERJAAN UMUM DAN PENATAAN RUANG KABUPATEN SINJAI
TAHUN ANGGARAN 2017 TRIWULAN II
ESELON III. BIDANG SUMBER DAYA AIR

No.	Tujuan	Sasaran	Indikator Kinerja	Satuan	Target	Program	Anggaran (Rp.)	Realisasi Anggaran Program			Realisasi Target Kinerja	Penanggung Jawab
		Strategis						(Rp.)	Kau. (%)	Fisik (%)		
1	Meningkatkan Pelayanan Irigasi dan Kawasan Permukiman, Budidaya dari Ancaman Bahaya Banjir	Meningkatnya Kapasitas Pengelolaan Irigasi Dan Sumber Daya Air	Cakupan Pelayanan Irigasi (Ha)	Ha	TW 1 (B03) : 2 Di TW 2 (B06) : 378 Ha, 20 Di, 320 Buah TW 3 (B09) : 2 Dokumen, 237 Ha, 20 Di, 14 Buah TW 4 (B12) : 40 Ha, 15 Di, 1 Dokumen	Program Pengembangan Dan Pengelolaan Jaringan Irigasi, Rawa, Dan Jaringan Pengaliran Lainnya	19,160,240,500	2,747,393,265	1.43	1.44	TW 2 (B06) : 378 Ha, 20 Di, 320 Buah	Bidang Sumber Daya Air, Dinas Pekerjaan Umum dan Penataan Ruang
	Meningkatkan Kualitas Infrastruktur Permukiman	Meningkatnya Kualitas dan Ketersediaan Jaringan Air/ Air Minum Perdesaan	Rumah Tangga Pengguna Air Bersih di Perdesaan		Dokumen							
2	Meningkatkan Pelayanan Irigasi dan Kawasan Permukiman, Budidaya dari Ancaman Bahaya Banjir	Meningkatnya Kapasitas Pengelolaan Irigasi Dan Sumber Daya Air	Cakupan Wilayah Daerah Aliran Sungai (DAS) dan Daerah Banjir yang dikendalikan (M)	1500 Meter	TW 1 (B03) : TW 2 (B06) : 330 M TW 3 (B09) : 715 M TW 4 (B12) : 65 M	Program Pengendalian Banjir	2,496,150,000	402,017,500.00	16.11	0.03	TW 2 (B06) : 330 M	Bidang Sumber Daya Air, Dinas Pekerjaan Umum dan Penataan Ruang



Sinjai, 28 Juni 2018
Kepala Bidang Sumber Daya Air
Dinas Pekerjaan Umum Dan Penataan Ruang
Kabupaten Sinjai,
ANSAR ARSIAD, ST. MM
NIK 19771130 200502 1 002

EVALUASI RENCANA AKSI ESELON III
DINAS PEKERJAAN UMUM DAN PENATAAN RUANG KABUPATEN SINJAI
TAHUN ANGGARAN 2017 TRIWULAN II
ESELON III, BIDANG CIPTA KARYA

No.	Tujuan	Sasaran	Indikator Kinerja	Satuan	Target	Program	Anggaran (Rp.)	Realisasi Anggaran Program			Realisasi Target Kinerja	Penganggung Jawab
		Strategis						(Rp.)	Keu. (%)	Fisik (%)		
1	Meningkatnya Kualitas Infrastruktur Permukiman	Meningkatnya Kualitas Penataan Lingkungan dan Permukiman	Rumah Tangga Bersantiasi	M2	TW 1 (B03) : TW 2 (B06) : 27 RT, 12 Unit TW 3 (B09) : 1.210 M2, 4.810 Km,1.000 KK (600 Unit)	Program Lingkungan Sehat Perumahan	14,336,693,000	160,180,300	0.08	0.09	TW 2 (B06) : 27 RT, 12 Unit	Bidang Cipta Karya, Dinas Pekerjaan Umum dan Penataan Ruang
			Luas Permukiman yang tertata	%	TW 4 (B12) :							
			Jumlah Sarana Dan Prasarana Olah Raga Yang Tersedian	unit	TW 1 (B03) : TW 2 (B06) : TW 3 (B09) : TW 4 (B12) : 3 Unit		1,504,300,680	42,935,520	0.02	0.02	TW 2 (B06) :	Bidang Cipta Karya, Dinas Pekerjaan Umum dan Penataan Ruang
3	Meningkatkan Pelayanan Irigasi dan Kawasan Permukiman, Buddidaya dari Ancaman Bahaya Banjir	Meningkatnya Kapasitas Pengelolaan Irigasi Dan Sumber Daya Air	Cakupan Pelayanan Irigasi (Ha)	Ha	TW 1 (B03) : 2 Di TW 2 (B06) : 378 Ha, 20 Di, 320 Buah TW 3 (B09) : 2 Dokumen, 237 Ha,20 Di, 14 Buah	Program Pengembangan Dan Pengelolaan Jaringan Irigasi, Rawa, Dan Jaringan Pengaliran Lainnya	19,160,240,500	2,747,393,265	1.43	1.44	TW 2 (B06) : 378 Ha, 20 Di, 320 Buah	Bidang Cipta Karya, Dinas Pekerjaan Umum dan Penataan Ruang
	Meningkatkan Kualitas Infrastruktur Permukiman	Meningkatnya Kualitas dan Ketersediaan Jaringan Air/ Air Minum Perdesaan	Rumah Tangga Pengguna Air Bersih di Perdesaan	Dokumen	TW 4 (B12) : 40 Ha, 15 Di, 1 Dokumen							
			Jumlah Kegiatan Pendampingan Program Nasional Pemberdayaan Masyarakat	Paket	TW 1 (B03) : TW 2 (B06) : TW 3 (B09) : 7 Unit TW 4 (B12) :		2,054,108,150	10,915,500	0.01	0.01	TW 2 (B06) :	Bidang Cipta Karya, Dinas Pekerjaan Umum dan Penataan Ruang
4	Meningkatkan Kualitas Infrastruktur Permukiman	Terwujudnya Peran Masyarakat dalam pembangunan Sarana dan Prasarana Infrastruktur Permukiman				Program Pemberdayaan Komunitas Penukuman						

5	Meningkatnya Kualitas Sarana dan Prasarana Pemerintah Daerah Kabupaten Sinjai	Meningkatnya Kualitas Sarana Dan Prasarana Pemerintah Daerah Kabupaten Sinjai	Jumlah Sarana dan Prasarana Pemerintah Daerah Kabupaten Sinjai Yang Tersedia	unit	TW 1 (B03) : 20 IMB TW 2 (B06) : 1 Dokumen, 60 IMB TW 3 (B09) : 4 Unit, 40 IMB TW 4 (B12) : 1 Dokumen,12 Unit, 30 IMB	Program Peningkatan Sarana dan Prasarana Aparatur Daerah	16,344,083,224	1,575,285,080	0.82	0.96	TW 2 (B06) : 1 Dokumen, 60 IMB	Bidang Cipta Karya, Dinas Pekerjaan Umum dan Penataan Ruang
---	---	---	--	------	--	--	----------------	---------------	------	------	--------------------------------	---



Sinjai, 28 Juni 2018

Kepala Bidang Cipta Karya
Dinas Pekerjaan Umum Dan Penataan Ruang
Kabupaten Sinjai,

Ir. H. ISHAK
Pangreh, Pemuda Uluwae Muda
Nip. 1965-02-21-1997031009

Kepala Bidang Cipta Karya
Dinas Pekerjaan Umum Dan Penataan Ruang
Kabupaten Sinjai,

ANDI HUSDIA SYAH, ST. MT
Nip. 19831121/201101 1 007

EVALUASI RENCANA AKSI ESELON III
DINAS PEKERJAAN UMUM DAN PENATAAN RUANG KABUPATEN SINJAI
TAHUN ANGGARAN 2017 TRIWULAN I
ESELON III. BIDANG PENATAAN RUANG

No.	Tujuan	Sasaran		Indikator Kinerja	Satuan	Target	Program	Anggaran (Rp.)	Realisasi Anggaran Program			Realisasi Target Kinerja	Penanggung Jawab
		Strategis							(Rp.)	Keu. (%)	Fisik (%)		
1	Mengoptimalkan Penggunaan Ruang Sesuai Peruntukannya	Terwujudnya Ruang Terbuka Hijau Yang Fungsional		Luas Ruang Terbuka Hijau Ber HPL/HGB	Ha	TW 1 (B03) : 0,15 Ha dan Tersebar TW 2 (B06) : 0,24 dan Tersebar TW 3 (B09) : 0,11 dan Tersebar TW 4 (B12) : Tersebar	Program Pengelolaan Ruang Terbuka Hijau (RTH)	3,342,342,680	52,002,300.00	0.03	0.03	TW 2 (B06) : 0,24 dan Tersebar	Bidang Tata Ruang, Dinas Pekerjaan Umum dan Penataan Ruang
2	Meningkatkan Kualitas Kehidupan Beragama	Meningkatnya Kualitas Pelayanan Keagamaan		Cakupan Ketersediaan Lahan Pemakaman Umum di Desa/Kelurahan	lokasi	TW 1 (B03) : TW 2 (B06) : TW 3 (B09) : 2 Lokasi TW 4 (B12) :	Program Pengelolaan Area Pemakaman	359,000,000	0.00	0.00	0.00	TW 2 (B06) :	Bidang Tata Ruang, Dinas Pekerjaan Umum dan Penataan Ruang
3	Mengoptimalkan Penggunaan Ruang Sesuai Peruntukannya	Meningkatnya Pengelolaan dan Pemanfaatan Ruang Sesuai dengan Rencana Tata Ruang		Ketersediaan Dokumen Perencanaan Tata Ruang Yang Sesuai dengan Arah RTRW	Dokumen	TW 1 (B03) : TW 2 (B06) : TW 3 (B09) : 1 Dokumen TW 4 (B12) :	Program Pelaksanaan Penataan Ruang	214,236,240	12,838,580.00	0.01	0.01	TW 2 (B06) :	Bidang Tata Ruang, Dinas Pekerjaan Umum dan Penataan Ruang

Disetujui :
Kepala Dinas Pekerjaan Umum Dan Penataan Ruang
Kabupaten Sinjai,

Sinjai, 29 Juni 2018

Kepala Bidang Penataan Ruang
Dinas Pekerjaan Umum Dan Penataan Ruang
Kabupaten Sinjai,


M. Nurhidayat Muchlis

MUH. NURHIDAYAT MUCHLIS, S.STP. M.Si
Nip. 198002191998101002



EVALUASI RENCANA AKSI ESELON III
DINAS PEKERJAAN UMUM DAN PENATAAN RUANG KABUPATEN SINJAI
TAHUN ANGGARAN 2017 TRIWULAN II
ESELON III. BIDANG JASA KONSTRUKSI

No.	Tujuan	Sasaran	Indikator Kinerja	Satuan	Target	Program	Anggaran (Rp.)	Realisasi Anggaran Program			Realisasi Target Kinerja	Penanggung Jawab
		Strategis						(Rp.)	Keu. (%)	Fisik (%)		
1	Meningkatkan kemampuan bagi Aparatur Instansi Terkait dan Pelaku usaha Jasa Konstruksi tentang peraturan perundang-undangan Jasa Konstruksi	Meningkatkan kemampuan bagi Aparatur Instansi Terkait dan Pelaku usaha Jasa Konstruksi tentang peraturan perundang-undangan Jasa Konstruksi	Jumlah Aparat Pemerintah/ Satuan Kerja Perangkat Daerah Dan Pemilik BUK Yang Mendapatkan Sosialisasi	%	TW 1 (B03) : 40 BUK TW 2 (B06) : 50 Orang, 40 BUK TW 3 (B09) : 50 Orang, 40 BUK TW 4 (B12) : 30 BUK	Program Pengaturan Jasa Konstruksi	68,297,450	13,386,725	0.01	0.01	TW 2 (B06) : 50 Orang, 40 BUK	Bidang Jasa Konstruksi, Dinas Pekerjaan Umum dan Penataan Ruang

Ditutupi :
Kepala Dinas Pekerjaan Umum Dan Penataan Ruang
Kabupaten Sinjai

Pangkat : Pembina Utama Muda
Nip. 196010251992031009

Sinjai, 28 Juni 2018
Kepala Bidang Jasa Konstruksi
Dinas Pekerjaan Umum Dan Penataan Ruang
Kabupaten Sinjai

H. NURASUBAN, S. Sos. MM
Nip. 197711191900701 2 012



PEMERINTAH KABUPATEN SINJAI

EVALUASI RENCANA AKSI ESELON IV TRIWULAN II

**DINAS PEKERJAAN UMUM
DAN PENATAAN RUANG
KABUPATEN SINJAI**

TAHUN ANGGARAN 2018

EVALUASI RENCANA AKSI
DINAS PEKERJAAN UMUM DAN PENATAAN RUANG KABUPATEN SINJAI
TAHUN ANGGARAN 2018 TRIWULAN II
ESELON IV, SUB. BAGIAN UMUM DAN KEPEGAWAIAN

No.	Tujuan	Sasaran	Indikator Kinerja	Satuan	Target	Program	Anggaran (Rp.)	Realisasi Anggaran Program			Kegiatan	Indikator Kegiatan	Anggaran (Rp.)	Target	Realisasi Anggaran Kegiatan			Penaanggung Jawab
								(Rp.)	Keu. (%)	Flisk (%)					(Rp.)	Keu. (%)	Flisk (%)	
1.	Meningkatkan Kualitas Sumber Daya Aparatur, Meningkatkan Akuntabilitas dan Transparansi Kinerja Pemerintah	Meningkatnya Kualitas Sumber Daya Aparatur, Meningkatkan Akuntabilitas dan Transparansi Kinerja Pemerintah	Cakupan Peningkatan Pelayanan Administrasi Perkantoran	Person	TW2=3 Bn (50%)	Program Pelayanan Administrasi Perkantoran	1,315,044,500	345,188,188.00	0.18	0.19	Penyediaan Jasa Komunikasi, Sumber Daya Air dan Listrik	Terwujudnya Kebutuhan Jasa Komunikasi, Sumber Daya Air dan Listrik	166,500,000	TW2=6 Bn (50%)	67,580,486.00	40.59	50.00	Sub.Bag. Umum
											Penyediaan Jasa Pemeliharaan dan Perizinan Kendaraan Dinas/Operasional	Terwujudnya pemeliharaan dan perizinan kendaraan dinas/ operasional	82,225,000	TW2= 6 Bn (59 unit)	6,091,840.00	7.41	7.41	Sub.Bag. Umum
											Penyediaan Jasa Kebersihan Kantor	Terwujudnya Kebersihan kantor	150,000,000	TW2=6 Bn	67,025,250.00	44.68	50.00	Sub.Bag. Umum
											Penyediaan Komponen Instalasi Listrik/Penerangan Bangunan Kantor	Terperuhnya komponen instalasi listrik/ penerangan bangunan kantor	6,000,000	TW2=	2,782,480.00	46.37	46.37	Sub.Bag. Umum
											Penyediaan Bahan Bacaan dan Peraturan Perundang-Undangan	Tersedianya referensi bahan bacaan dan peraturan perundang-undangan	23,000,000	TW2=6 Bn (50%)	9,305,000.00	40.46	40.46	Sub.Bag. Umum

--	--	--	--	--	--	--	--	--	--	--	--	--	--	--	--	--	--	--	--	--	--	--	--	--	--	--	--	--	--	--	--	--	--	--	--	--	--	--	--	--	--	--	--	--	--	--	--	--	--	--	--	--	--	--	--	--	--	--	--	--	--	--	--	--	--	--	--	--	--	--	--	--	--	--	--	--	--	--	--	--	--	--	--	--	--	--	--	--	--	--	--	--	--	--	--	--	--	--	--	--	--	--	--	--	--	--	--	--	--	--	--	--	--	--	--	--	--	--	--	--	--	--	--	--	--	--	--	--	--	--	--	--	--	--	--	--	--	--	--	--	--	--	--	--	--	--	--	--	--	--	--	--	--	--	--	--	--	--	--	--	--	--	--	--	--	--	--	--	--	--	--	--	--	--	--	--	--	--	--	--	--	--	--	--	--	--	--	--	--	--	--	--	--	--	--	--	--	--	--	--	--	--	--	--	--	--	--	--	--	--	--	--	--	--	--	--	--	--	--	--	--	--	--	--	--	--	--	--	--	--	--	--	--	--	--	--	--	--	--	--	--	--	--	--	--	--	--	--	--	--	--	--	--	--	--	--	--	--	--	--	--	--	--	--	--	--	--	--	--	--	--	--	--	--	--	--	--	--	--	--	--	--	--	--	--	--	--	--	--	--	--	--	--	--	--	--	--	--	--	--	--	--	--	--	--	--	--	--	--	--	--	--	--	--	--	--	--	--	--	--	--	--	--	--	--	--	--	--	--	--	--	--	--	--	--	--	--	--	--	--	--	--	--	--	--	--	--	--	--	--	--	--	--	--	--	--	--	--	--	--	--	--	--	--	--	--	--	--	--	--	--	--	--	--	--	--	--	--	--	--	--	--	--	--	--	--	--	--	--	--	--	--	--	--	--	--	--	--	--	--	--	--	--	--	--	--	--	--	--	--	--	--	--	--	--	--	--	--	--	--	--	--	--	--	--	--	--	--	--	--	--	--	--	--	--	--	--	--	--	--	--	--	--	--	--	--	--	--	--	--	--	--	--	--	--	--	--	--	--	--	--	--	--	--	--	--	--	--	--	--	--	--	--	--	--	--	--	--	--	--	--	--	--	--	--	--	--	--	--	--	--	--	--	--	--	--	--	--	--	--	--	--	--	--	--	--	--	--	--	--	--	--	--	--	--	--	--	--	--	--	--	--	--	--	--	--	--	--	--	--	--	--	--	--	--	--	--	--	--	--	--	--	--	--	--	--	--	--	--	--	--	--	--	--	--	--	--	--	--	--	--	--	--	--	--	--	--	--	--	--	--	--	--	--	--	--	--	--	--	--	--	--	--	--	--	--	--	--	--	--	--	--	--	--	--	--	--	--	--	--	--	--	--	--	--	--	--	--	--	--	--	--	--	--	--	--	--	--	--	--	--	--	--	--	--	--	--	--	--	--	--	--	--	--	--	--	--	--	--	--	--	--	--	--	--	--	--	--	--	--	--	--	--	--	--	--	--	--	--	--	--	--	--	--	--	--	--	--	--	--	--	--	--	--	--	--	--	--	--	--	--	--	--	--	--	--	--	--	--	--	--	--	--	--	--	--	--	--	--	--	--	--	--	--	--	--	--	--	--	--	--	--	--	--	--	--	--	--	--	--	--	--	--	--	--	--	--	--	--	--	--	--	--	--	--	--	--	--	--	--	--	--	--	--	--	--	--	--	--	--	--	--	--	--	--	--	--	--	--	--	--	--	--	--	--	--	--	--	--	--	--	--	--	--	--	--	--	--	--	--	--	--	--	--	--	--	--	--	--	--	--	--	--	--	--	--	--	--	--	--	--	--	--	--	--	--	--	--	--	--	--	--	--	--	--	--	--	--	--	--	--	--	--	--	--	--	--	--	--	--	--	--	--	--	--	--	--	--	--	--	--	--	--	--	--	--	--	--	--	--	--	--	--	--	--	--	--	--	--	--	--	--	--	--	--	--	--	--	--	--	--	--	--	--	--	--	--	--	--	--	--	--	--	--	--	--	--	--	--	--	--	--	--	--	--	--	--	--	--	--	--	--	--	--	--	--	--	--	--	--	--	--	--	--	--	--	--	--	--	--	--	--	--	--	--	--	--	--	--	--	--	--	--	--	--	--	--	--	--	--	--	--	--	--	--	--	--	--	--	--	--	--	--	--	--	--	--	--	--	--	--	--	--	--	--	--	--	--	--	--	--	--	--	--	--	--	--	--	--	--	--	--	--	--	--	--	--	--	--	--	--	--	--	--	--	--	--	--	--	--	--	--	--	--	--	--	--	--	--	--	--	--	--	--	--	--	--	--	--	--	--	--	--	--	--	--	--	--	--	--	--	--	--	--	--	--	--	--	--	--	--	--	--	--	--	--	--	--	--	--	--	--	--	--	--	--	--	--	--	--	--	--	--	--	--	--	--	--	--	--	--	--	--	--	--	--	--	--	--	--	--	--	--	--	--	--	--	--	--	--	--	--	--	--	--	--	--	--	--	--	--	--	--	--	--	--	--	--	--	--	--	--	--	--	--	--	--	--	--	--	--	--	--	--	--	--	--	--	--	--	--	--	--	--	--	--	--	--	--	--	--	--	--	--	--	--	--	--	--	--	--	--	--	--	--	--	--	--	--	--	--	--	--	--	--	--	--	--	--	--	--	--	--	--	--	--	--	--	--	--	--	--	--	--	--	--	--	--	--	--	--	--	--	--	--	--	--	--	--	--	--	--	--	--	--	--	--	--	--	--	--	--	--	--	--	--	--	--	--	--	--	--	--	--	--	--	--	--	--	--	--	--	--	--	--	--	--	--	--	--	--	--	--	--	--	--	--	--	--	--	--	--	--	--	--	--	--	--	--	--	--	--	--	--	--	--	--	--	--	--	--	--	--	--	--	--	--	--	--	--	--	--	--	--	--	--	--	--	--	--	--	--	--	--	--	--	--	--	--	--	--	--	--	--	--	--	--	--	--	--	--	--	--	--	--	--	--	--	--	--	--	--	--	--	--	--	--	--	--	--	--	--	--	--	--	--	--	--	--	--	--	--	--	--	--	--	--	--	--	--	--	--	--	--	--	--	--	--	--	--	--	--	--	--	--	--	--	--	--	--	--	--	--	--	--	--	--	--	--	--	--	--	--	--	--	--	--	--	--	--	--	--	--	--	--	--	--	--	--	--	--	--	--	--	--	--	--	--	--	--

EVALUASI RENCANA AKSI
DINAS PEKERJAAN UMUM DAN PENATAAN RUANG KABUPATEN SINJAI
TAHUN ANGGARAN 2018 TRIWULAN II
ESELON IV. SUB. BAGIAN KEUANGAN

No.	Tujuan	Sasaran Strategis	Indikator Kinerja	Satuan	Target	Program	Anggaran (Rp.)	Realisasi Anggaran Program			Kegiatan	Indikator Kegiatan	Anggaran (Rp.)	Target	Realisasi Anggaran Kegiatan			Penanggung Jawab
								(Rp.)	Keu. (%)	Fisik (%)					(Rp.)	Keu.(%)	Fisik (%)	
1.	Meningkatkan Kualitas Sumber Daya Aparatur, Meningkatkan Akuntabilitas dan Transparansi Kinerja Pemerintah	Meningkatnya Kualitas Sumber Daya Aparatur, Meningkatkan Akuntabilitas dan Transparansi Kinerja Pemerintah	Cakupan Peningkatan Pelayanan Administrasi Perkantoran	Persen	TW 2 : 3 Bulan, 88 Orang	Program Pelayanan Administrasi Perkantoran	137.234.850	20.533.005	0.01	0.03	Pengelolaan Keuangan SKPD	Terwujudnya pengelolaan keuangan SKPD yang baik	137.234.850	TW 2 = 6 bulan (17 orang)	20.533.005.00	14.96	48.76	Sub Bag. Keuangan
2.	Meningkatkan Kualitas Sumber Daya Aparatur	Meningkatnya Kualitas Sumber Daya Aparatur	Cakupan Peningkatan Pengembangan Sistem Pelaporan Capaian Kinerja dan Keuangan	Dokumen, Laporan	TW 2 : 3 Bulan, 3 Laporan Fisik dan 2 Laporan Keuangan	Program Peningkatan Pengembangan Sistem Pelaporan Capaian Kinerja dan Keuangan	143.634.700	61.776.660	0.03	0.03	Penyusunan Laporan Pertanggungjawaban SKPD	Tersedianya Laporan Pertanggungjawaban SKPD	143.634.700	TW2= 3 Lap.	61.776.660	43.01	44.38	Sub Bag. Keuangan

Sinjai, 28 Juni 2018

Kepala Sub Bagian Keuangan
Dinas Pekerjaan Umum Dan Penataan Ruang
Kabupaten Sinjai



ROSMAWATI, S.Sos
Nip. 19690429 200701 2 015

Disetujui
Kepala Dinas Pekerjaan Umum Dan Penataan Ruang
Kabupaten Sinjai




Pengket : Bambang Utama Muda
Nip. 19601025 1982031009

EVALUASI RENCANA AKSI
DINAS PEKERJAAN UMUM DAN PENATAAN RUANG KABUPATEN SINJAI
TAHUN ANGGARAN 2018 TRIWULAN II
ESELON IV, SUB. BAGIAN PROGRAM

No.	Tujuan	Sasaran Strategis	Indikator Kinerja	Satuan	Target	Program	Anggaran (Rp.)	Realisasi Anggaran Program			Kegiatan	Indikator Kegiatan	Anggaran (Rp.)	Target	Realisasi Anggaran Kegiatan			Penanggung Jawab
								(Rp.)	Kau. (%)	Fisik (%)					(Rp.)	Kau.(%)	Fisik (%)	
1	Meningkatkan Kualitas Sumber Daya Aparatur	Meningkatnya Kualitas Sumber Daya Aparatur	Cakupan Peningkatan Pengembangan n Sistem Pelaporan Capaian Kinerja dan Keuangan	Dokumen, Laporan	TW 2 : 3 (B08) : 3 Laporan fisik dan keuangan , 2 Laporan	Program Peningkatan Pengembangan n Sistem Pelaporan Capaian Kinerja Dan Keuangan	152,132,615	59,241,490	0.03	0.04	Penyusunan Laporan Capaian Kinerja dan ikhtisar Realisasi Kinerja SKPD Tahun 2018	Tersedianya dokumen laporan capaian kinerja dan ikhtisar realisasi kinerja SKPD	10,152,300	TW2=	10,152,300	100.00	100.00	Sub Bag. Program
											Monitoring, Evaluasi, Pengendalian dan Pelaporan Pelaksanaan Program Kegiatan	Tersedianya pelaporan hasil pelaksanaan program/ kegiatan	28,636,400	TW2= 3 Lap.	9,591,300	33.48	54.03	Sub Bag. Program
											Penyusunan Dokumen Perencanaan SKPD	Tersedianya Dokumen Perencanaan SKPD	113,343,835	TW2= 2 Dok	39,497,810	34.85	42.71	Sub Bag. Program

Sinjai, 28 Juni 2018

Kepala Dinas Pekerjaan Umum Dan Penataan Ruang
Kabupaten Sinjai

Disetujui:
Kepala Sub Bagian Program
Dinas Pekerjaan Umum Dan Penataan Ruang
Kabupaten Sinjai

Ir. H. ISHAK
Pangkat : Pembina Utama Madya
Nip. 196511011992031009

NURHERMAWATI, ST
Nip. 19750729200604 2 022

EVALUASI RENCANA AKSI
DINAS PEKERJAAN UMUM DAN PENATAAN RUANG KABUPATEN SINJAI
TAHUN ANGGARAN 2018 TRIWULAN II
ESELON IV. SEKSI PERENCANAAN DAN PENGENDALIAN KEBINAMARGAAN

No.	Tujuan	Sasaran Strategis	Indikator Kinerja	Satuan	Target	Program	Anggaran (Rp.)	Realisasi Anggaran Program			Kegiatan	Indikator Kegiatan	Anggaran (Rp.)	Target	Realisasi Anggaran Kegiatan			Penanggung Jawab
								(Rp.)	Kou. (%)	Flisk (%)					(Rp.)	Kou. (%)	Flisk (%)	
1	Meningkatnya Kualitas Infrastruktur secara bertahap dan berkelanjutan	Meningkatnya Kualitas Dan Ketersediaan Jaringan Jalan Dan Jembatan	Persentase Panjang Jalan Kabupaten dalam Kondisi Baik	%	TW 2 (B06) : 1 Buah Jembatan : 23,8081 Km, 1 Paket, 1 Laporan	Program Pembangunan Jalan Dan Jembatan	905.965.000	4.399.880.00	0.00	0.00	Perencanaan Teknis Pembangunan Jembatan	Tersedianya dokumen perencanaan teknis pembangunan jembatan	301.570.000	TW2=	699.980.00	0.23	0.23	Kasi. Perencanaan dan Pengendalian Kebinamargaan
			Persentase Jembatan Kabupaten dalam Kondisi Baik	%														
2	Meningkatnya Infrastruktur Secara Bertahap dan Berkelanjutan	Meningkatnya Kualitas Dan Ketersediaan Jaringan Jalan Dan Jembatan	Cakupan Jenis dan Jumlah Alat Berat yang Terpenuhi	%	TW 2 (B06) : 3 Bulan	Program Peningkatan Sarana Dan Prasarana Kebinamargaan	173.787.980	0.00	0.00	0.00	Pemeliharaan Alat Laboratorium Kebinamargaan	Terwujudnya pemeliharaan alat laboratorium Kebinamargaan yang siap pakai	29.643.980	TW2=	0.00	0.00	0.00	Kasi. Perencanaan dan Pengendalian Kebinamargaan
				%														
											Pengadaan Alat-Alat Ukur dan Bahan Laboratorium Kebinamargaan	Tersedianya alat-alat ukur dan bahan laboratorium Kebinamargaan	144.144.000	TW2=	0.00	0.00	0.00	Kasi. Perencanaan dan Pengendalian Kebinamargaan

Disetujui :
Kepala Bidang Bina Marga
Dinas Pekerjaan Umum Dan Penataan Ruang
Kabupaten Sinjai

MUH. SACHWAL M. ST
Nip. 1974034 200804 1 001

Sinjai, 28 Juni 2018

Kepala Seksi Perencanaan dan Pengendalian Kebinamargaan
Dinas Pekerjaan Umum Dan Penataan Ruang
Kabupaten Sinjai

HERMAN ST MT
Nip. 19790907 200904 1 002

EISEI ON IV SEKSI PEMBANGUNAN KEBINAMARGAAN

No.	Tujuan	Saaran Strategie	Indikator Kinerja	Setuan	Target	Program	Anggaran (Rp.)	Realisasi Anggaran Program			Kegiatan	Indikator Kegiatan	Anggaran (Rp.)	Target	Realisasi Anggaran Kegiatan			Penanggung Jawab
								(Rp.)	Kuu. (%)	Fisik (%)					(Rp.)	Kuu. (%)	Fisik (%)	
1	Meningkatnya Kualitas Infrastruktur secara bertahap dan berkelanjutan	Meningkatnya Kualitas Dan Ketersediaan Jaringan Jalan Dan Jembatan	Persentase Panjang jalan Kabupaten dalam Kondisi Baik	%	TW 2 (B06) : 1 Buah Jembatan, 23.0081 Km, 1 Paket, 1 Laporan	Program Pembangunan Jalan Dan Jembatan	124.002.274.991	16.588.389.500,00	8,16	14,88	Pembangunan Jembatan	Tersedianya Jembatan yang menunjang fungsi jalan	5.770.250.000	TW2= 1 Buah	1.001.716.000	17,36	0,14	Kasi Pembangunan Kobinamargaan
			Persentase Jembatan Kabupaten dalam Kondisi Baik	%							Peningkatan Jalan DAU	Meningkatnya panjang jalan dalam kondisi baik	37.644.123.961	TW2= 4.4881 Km	15.035.795	0,04	0,08	Kasi Pembangunan Kobinamargaan
											DAK Penugasan Bidang Jalan	Meningkatnya panjang jalan dalam kondisi baik	80.052.875.000	TW2= 19,32 Km	15.578.448.285	19,46	35,60	Kasi Pembangunan Kobinamargaan
											Pembangunan Jalan TMMD / Karya Bakti TNI	Terkajunya Perintisankelcebaran jalan	500.000.000	TW2= 1 Paket	3.189.420	0,64	3,44	Kasi Pembangunan Kobinamargaan
											Penilaian Atas Jembatan Rangka Baja Hilsah Rangka Baja Hlsahan Tallo dan Dampak dari Margu Kemendian Pengerjaan Umum RI	Tersedianya data hasil penilaian atas jembatan rangka baja hlsah rangka baja hlsahan Tallo dan Dampak dari Margu Kemendian Pengerjaan Umum RI	35.026.030	TW2= 1 Laporan	0	0,00	0,00	Kasi Pembangunan Kobinamargaan

Disetujui :
Kepala Bidang Bina Marga
Dinas Pekerjaan Umum dan Penataan Ruang
Kabupaten Sinaloa

MUH. SUKHWALM. ST
NIP. 1977082120080411001

Sinjai, 28 Juni 2018

Kepala Seksi Pembinaan dan Pengembangan
Dinas Pekerjaan Umum Dan Penataan Ruang
Kabupaten Sinjai

[Signature]

UMMUDEWI SURYAN, MTR, ST
NID. 54350824 201001 20640

EVALUASI RENCANA AKSI
DINAS PEKERJAAN UMUM DAN PENATAAN RUANG KABUPATEN SINJAI
TAHUN ANGGARAN 2018 TRIWULAN II
ESELON IV. SEKSI PRESERVASI KEBINAMARGAAN

No.	Tujuan	Sasaran	Indikator Kinerja	Satuan	Target	Program	Anggaran (Rp.)	Realisasi Anggaran Program				Kegiatan	Indikator Kegiatan	Anggaran (Rp.)	Target	Realisasi Anggaran Kegiatan			Penanggung Jawab
								(Rp.)	Keu. (%)	Fisik (%)	(Rp.)					Keu. (%)	Fisik (%)		
1	Meningkatkan Kualitas Infrastruktur secara Bertahap dan berkelanjutan	Meningkatnya Kualitas Dan Ketersediaan Jaringan Jalan Dan Jembatan	Persentase Panjang Jalan Kabupaten dalam Kondisi Baik	%	TW 2 (BOG) : 18,66 Km, 2 Buah	Program Rehabilitasi/ Pemeliharaan Jalan dan Jembatan	3,600,400,000	1,022,909,354	0.53	0.69	Pemeliharaan Jalan	Bertambahnya panjang jalan dalam kondisi baik	2,988,075,000	TW 2 (BOG) : 18,66 Km	1,020,000,494	34.12	44.40	Kasi. Preservasi Kebinamargaan	
			Persentase Jembatan Kabupaten dalam Kondisi Baik	%															
2	Meningkatnya Infrastruktur Secara Bertahap dan Berkelanjutan	Meningkatnya Kualitas Dan Ketersediaan Jaringan Jalan Dan Jembatan	Cakupan Jenis dan Jumlah Alat Berat yang Terepenuhi	%	TW 2 (BOG) : 3 Bulan	Program Peningkatan Sarana Dan Prasarana Kebinamargaan	551,086,960	202,462,510	0.11	0.11	Pemeliharaan Alat Berat	Tersedianya alat- alat berat yang siap pakai	551,086,960	TW2= 3 bulan (6 Bulan)	202,462,510	36.74	36.87	Kasi. Preservasi Kebinamargaan	
				%															
3	Meningkatnya Kualitas Sarana dan Prasarana Pemerintah Daerah Kabupaten Sinjai	Meningkatnya Kualitas Sarana dan Prasarana Pemerintah Daerah Kabupaten Sinjai Yang Tersedia	Jumlah Sarana dan Prasarana Pemerintah Daerah Kabupaten Sinjai Yang Tersedia	Unit	TW 2 (BOG) : 1 Dokumen, 60 IMB	Program Peningkatan Sarana dan Prasarana Aparatur Daerah	1,956,300,000	1,540,632,700	0.80	0.81	Pemeliharaan Rutin/Berkala Jaringan Prasarana Umum	Tersedianya penerangan lampu jalan di kab. Sinjai	1,956,300,000	TW 2 (BOG) : 3 Bulan	1,540,632,700	78.75	79.26	Kasi. Preservasi Kebinamargaan	

Disetujui :
Kepala Bidang Bina Marga
Dinas Pekerjaan Umum Dan Penataan Ruang
Kabupaten Sinjai

MUH. SACHWAL M. ST
Nip. 1974064 200804 1 001

Sinjai, 28 Juni 2018
Kepala Seksi Preservasi Kebinamargaan
Dinas Pekerjaan Umum Dan Penataan Ruang
Kabupaten Sinjai

IWAN WAHYUDI, ST. MM
Nip. 19790602 200604 1 021

EVALUASI RENCANA AKSI
DINAS PEKERJAAN UMUM DAN PENATAAN RUANG KABUPATEN SINJAI
TAHUN ANGGARAN 2018 TRIWULAN II
ESELON IV. SEKSI PERENCANAAN SUMBER DAYA AIR

No.	Tujuan	Sasaran Strategis	Indikator Kinerja	Satuan	Target	Program	Realisasi Anggaran Program			Kegiatan	Indikator Kegiatan	Anggaran (Rp.)	Realisasi Anggaran Kegiatan			Penanggung Jawab
							(Rp.)	Keu. (%)	Fisik (%)				(Rp.)	Keu. (%)	Fisik (%)	
1	Meningkatkan Pelayanan Irigasi dan Kawasan Permukiman, Budidaya dari Ancaman Bahaya Banjir	Meningkatnya Kapasitas Pengelolaan Irigasi Dan Sumber Daya Air	Cakupan Pelayanan Irigasi (Ha)	Ha	TW 2 (B06) : 378 Ha, 320 Di, 320 Buah	Program Pengembangan n Dan Pengelolaan Jaringan Irigasi, Rawa, Dan Jaringan Pengaliran Lainnya	277.480.000	0,00	0,00	Perencanaan Pembangunan Jaringan Irigasi	Tersedianya dokumen perencanaan jaringan irigasi	238.900.000	0,00	0,00	0,00	Kasi Perencanaan SDA
	Meningkatkan Kualitas Infrastruktur Permukiman	Meningkatnya Kualitas dan Ketersediaan Jaringan Air/ Air Minum Perdesaan	Rumah Tangga Pengguna Air Bersih di Perdesaan	Dokumen						Penutakhiran Data Irigasi	Tersedianya Dokumen Pemutakhiran Data Irigasi	40.580.000	2.955.460.00	7,28	7,28	Kasi Perencanaan SDA

Disetujui
Kepala Bidang Sumber Daya Air
Dinas Pekerjaan Umum Dan Penataan Ruang
Kabupaten Sinjai

ANSHAR APSUAD, ST, INM
Nip. 19771130 200502 1 002

Sinjai, 28 Juni 2018
Kepala Seksi Perencanaan Sumber Daya Air
Dinas Pekerjaan Umum Dan Penataan Ruang
Kabupaten Sinjai

H. Abd. Asis, ST
Nip. 6880605 199803 1 011

EVALUASI RENCANA AKSI
DINAS PEKERJAAN UMUM DAN PENATAAN RUANG KABUPATEN SINJAI
TAHUN ANGGARAN 2018 TRIMULAN II
ESELON IV. SEKSI PELAKSANAAN SUMBER DAYA AIR

No.	Tujuan	Sasaran Strategis	Indikator Kinerja	Satuan	Target	Program	Anggaran (Rp.)	Realisasi Anggaran Program			Kegiatan	Indikator Kegiatan	Anggaran (Rp.)	Target	Realisasi Anggaran Kegiatan			Penanggung Jawab
								(Rp.)	Keu. (%)	Fisik (%)					(Rp.)	Keu.(%)	Fisik (%)	
1	Meningkatkan Pelayanan Irigasi dan Kawasan Permukiman, Buddidaya dari Ancaman Bahaya Banjir	Meningkatnya Kapasitas Pengelolaan Irigasi Dan Sumber Daya Air	Cakupan Pelayanan Irigasi (Ha)	Ha	TW 2 (B06) : 378 Ha, 20 Di, 320 Buah	Program Pengembangan Dan Pengelolaan Jaringan Irigasi, Rawa, Dan Jaringan Lainnya	8,352,000,000	1,813,758,440	0.94	0.74	Peningkatan jaringan irigasi (DAU)	Optimalisasi kembali fungsi jaringan irigasi	2,995,500,000	TW 2 (B06) : 258 Ha	598,508,640	19.98	2.02	Kasi Pelaksanaan SDA
		Meningkatnya Kualitas dan Ketersediaan Jaringan Air Air Minum Perdesaan	Rumah Tangga Pengguna Air Bersih di Perdesaan	Dokumen														
											DAK Penugasan Bidang Irigasi	Optimalisasi kembali fungsi jaringan irigasi	5,356,500,000	TW 2 (B06) : 120 Ha	1,215,251,800	22.69	25.46	Kasi Pelaksanaan SDA
2	Meningkatkan Pelayanan Irigasi dan Kawasan Permukiman, Buddidaya dari Ancaman Bahaya Banjir	Meningkatnya Kapasitas Pengelolaan Irigasi Dan Sumber Daya Air	Cakupan Wilayah Daerah Aliran Sungai (DAS) dan Daerah Banjir yang dikendalikan (M)	Meter	TW 2 (B06) : 330 M	Program Pengendalian Banjir	2,496,150,000	402,017,500.00	0.21	0.03	Kegiatan Penanganan DAS Dan Pengendalian Banjir	Mengurangi dampak erosi sepanjang aliran sungai dan mencegah meluapnya aliran sungai ke permukiman	2,496,150,000	TW 2 (B06) : 330 M	402,017,500	16.11	2.41	Kasi Pelaksanaan SDA

Disetujui :
Kepala Bidang Sumber Daya Air
Dinas Pekerjaan Umum Dan Penataan Ruang
Kabupaten Sinjai


ARSJAR ARSJAD, ST., MM
Np. 19771130 200502 1 002


Sinjai, 29 Juni 2018
Kepala Seksi Pelaksana Sumber Daya Air
Dinas Pekerjaan Umum Dan Penataan Ruang
Kabupaten Sinjai

RUSTAN EFENDI, ST
Np. 19800515 200701 1 011

EVALUASI RENCANA AKSI
DINAS PEKERJAAN UMUM DAN PENATAAN RUANG KABUPATEN SINJAI
TAHUN ANGGARAN 2018 TRIWULAN II
ESELON IV. SEKSI OPERASI DAN PEMELIHARAAN SUMBER DAYA AIR

No.	Tujuan	Sasaran Strategis	Indikator Kinerja	Satuan	Target	Program	Realisasi Anggaran Program				Kegiatan	Indikator Kegiatan	Anggaran (Rp.)	Target	Realisasi Anggaran Kegiatan			Penanggung Jawab
							Anggaran (Rp.)	(Rp.)	Kou. (%)	Fisik (%)					(Rp.)	Kou. (%)	Fisik (%)	
1	Meningkatkan Pelayanan Irigasi dan Kawasan Permukiman Budidaya dari Ancaman Bahaya Banjir	Meningkatnya Kapasitas Pengelolaan Irigasi Dan Sumber Daya Air	Cakupan Pelayanan Irigasi (Ha)	Ha	TW 2 (B06) : 378 Ha, 20 Di. 320 Buah	Program Pengembangan in Dan Pengelolaan Jaringan Irigasi, Rawa, Dan Jaringan Lainnya	3.570.760.500	772.085.715.00	0.40	0.61	Pemeliharaan Jaringan Irigasi	Optimalisasi Jaringan Irigasi Kabupaten	2.953.492.800	TW 2 (B06) : 9 Di	755.988.115.00	25.60	39.01	Kasi. Operasi & Pemeliharaan Sumber Daya Air
		Meningkatnya Kualitas dan Ketersediaan Jaringan Air/ Air Minum Perdesaan	Rumah Tangga Pengguna Air Bersih di Perdesaan	Dokumen														
											Pengadaan Sarana Penunjang Operasi Pemeliharaan	Terwujudnya sarana penunjang operasi pemeliharaan irigasi	251.505.000	TW 2 (B06) : 320 Buah	0.00	0.00	0.00	Kasi. Operasi & Pemeliharaan Sumber Daya Air
											Penyusunan Kebijakan Tentang Pengelolaan SDA	Terwujudnya pengelolaan irigasi yang optimal, efisien, efektif dan terukur	35.700.000	TW 2 (B06) :	6.938.400.00	19.43	19.43	Kasi. Operasi & Pemeliharaan Sumber Daya Air
											Pembinaan dan Pengawasan Pelaksanaan Pengelolaan Pengairan	Optimalisasi dan efektifitas pemakalan air irigasi	330.082.700	TW 2 (B06) : 11 Di	9.180.200.00	2.78	2.78	Kasi. Operasi & Pemeliharaan Sumber Daya Air

Disetujui:
Kepala Seksi Sumber Daya Air
Dinas Pekerjaan Umum Dan Penataan Ruang
Kabupaten Sinjai

ANSHAR ARSYAD, ST, MM
Nip. 19771130 200502 1 002

Sinjai, 28 Juni 2018
Kepala Seksi Operasi dan Pemeliharaan Sumber Daya Air
Dinas Pekerjaan Umum Dan Penataan Ruang
Kabupaten Sinjai

M. RIDWAN JAYA, ST
Nip. 19710415 200701 1 035

EVALUASI RENCANA AKSI
DINAS PEKERJAAN UMUM DAN PENATAAN RUANG KABUPATEN SINJAI
TAHUN ANGGARAN 2018 TRIWULAN II
ESELON IV. SEKSI PERENCANAAN DAN PENGENDALIAN KECIPTAKARYAAN

No.	Tujuan	Sasaran Strategis	Indikator Kinerja	Satuan	Target	Program	Anggaran (Rp.)	Realisasi Anggaran Program			Kegiatan	Indikator Kegiatan	Anggaran (Rp.)	Target	Realisasi Anggaran Kegiatan			Penanggung Jawab
								(Rp.)	Ku. (%)	Fisik (%)					(Rp.)	Ku.(%)	Fisik (%)	
1	Meningkatkan Pelayanan Irigasi dan Kawasan Permukiman, Budidaya dari Ancaman Banjir	Meningkatnya Kapasitas Pengelolaan Irigasi Dan Sumber Daya Air	Cakupan Pelajaran Irigasi (Ha)	Ha	TW 2 (B08) : 378 Ha, 20 Di 320 Buah	Program Pengembangan n Dan Pengelolaan Jaringan Irigasi, Rawa, Dan Jaringan Pengaliran Lainnya	195.000.000	1.319.300	0.01	0.01	Perencanaan Air Bersih Tahun 2019	Tersedianya dokumen perencanaan air bersih tahun 2019	195.000.000	TW 2 (B08) :	1.319.300.00	0.88	0.88	Kasi Perencanaan dan Pengendalian Keciptakaryaan
		Meningkatnya Kualitas dan Ketersediaan Jaringan Air/ Air Minum Perdesaan	Rumah Tangga Pengguna Air Bersih di Perdesaan	Dokumen														
2	Meningkatnya Kualitas Sarana dan Prasarana Pemerintah Daerah Kabupaten Sinjai	Meningkatnya Kualitas Sarana Dan Prasarana Pemerintah Daerah Kabupaten Sinjai	Jumlah Sarana dan Prasarana Pemerintah Daerah Kabupaten Sinjai Yang Tersedia	Unit	TW 2 (B08) : 1 Dokumen, 60 IMB	Program Peningkatan Sarana dan Prasarana Aparatur Daerah	20.280.000	4.348.380	0.07	0.07	Penyusunan Dokumen Harga Satuan Bangunan Gedung Negara (HSGBN) Kabupaten Sinjai	Tersedianya dokumen harga satuan bangunan gedung negara (HSGBN) Kabupaten Sinjai valid	20.280.000	TW 2 (B08) : 1 Dokumen	4.348.380.00	21.44	21.44	Kasi Perencanaan dan Pengendalian Keciptakaryaan

Sisetujui :
Kepala Bidang Cipta Karya
Dinas Pekerjaan Umum Dan Penataan Ruang
Kabupaten Sinjai

ANDI HUSDIAH, ST. MT
Nip. 19831121 201101 1 007

Sinjai, 28 Juni 2018

Kepala Seksi Perencanaan dan Pengendalian Keciptakaryaan
Dinas Pekerjaan Umum Dan Penataan Ruang
Kabupaten Sinjai

A. SARIN, S.S.ST
Nip. 19830427 200502 1 004

EVALUASI RENCANA AKSI
DINAS PEKERJAAN UMUM DAN PENATAAN RUANG KABUPATEN SINJAI
TAHUN ANGGARAN 2018 TRIWULAN II
ESELON IV. SEKSI PELAKSANAAN PENATAAN BANGUNAN DAN PENGEMBANGAN PERMUKIMAN

No.	Tujuan	Sasaran Strategis	Indikator Kinerja	Satuan	Target	Program	Anggaran (Rp.)	Realisasi Anggaran Program			Kegiatan	Indikator Kegiatan	Anggaran (Rp.)	Target	Realisasi Anggaran Kegiatan			Penanggung Jawab
								(Rp.)	Keu. (%)	Fisik (%)					(Rp.)	Keu. (%)	Fisik (%)	
1	Meningkatnya Kualitas Sarana dan Prasarana Olah Raga	Meningkatnya Kualitas Sarana Dan Prasarana Olah Raga Yang Tersedian	Jumlah Sarana dan Prasarana Olah Raga Yang Tersedian	Unit	TW 2 (B06) :	Program Peningkatan Sarana dan Prasarana Olahraga	1,504,300,680	42,935,520	0.02	0.02	Kegiatan Peningkatan Pembangunan Sarana dan Prasarana Olahraga	Optimalnya sarana dan prasarana olahraga	1,504,300,680 (B06) :	TW 2 (B06) :	42,935,520	2.85	2.85	Kasi. Pelaksanaan Penataan Bangunan dan Pengembangan Permukiman
2	Meningkatnya Kualitas Sarana dan Prasarana Pemerintah Daerah Kabupaten Sinjai	Meningkatnya Kualitas Sarana Dan Prasarana Pemerintah Daerah Kabupaten Sinjai	Jumlah Sarana dan Prasarana Pemerintah Daerah Kabupaten Sinjai Yang Tersedia	Unit	TW 2 (B06) : 1 Dokumen, 60 IMB	Program Peningkatan Sarana dan Prasarana Aparatur Daerah	14,367,503,224	42,919,600.00	0.02	0.14	Pembangunan Tribun Lapangan Ibukota Kecamatan	Tersedianya Tribun Lapangan di bukota kecamatan Kab. Sinjai	645,000,000 (B06) :	TW 2 (B06) :	9,186,540.00	1.42	1.42	Kasi. Pelaksanaan Penataan Bangunan dan Pengembangan Permukiman
											Pembangunan Gedung Kantor (DAU)	Tersedianya bangunan gedung kantor milik pemerintah	7,867,733,024 (B06) :	TW 2 (B06) :	3,381,760.00	0.04	2.26	Kasi. Pelaksanaan Penataan Bangunan dan Pengembangan Permukiman
											Pembangunan Tempat Ibadah	Tersedianya tempat ibadah	2,480,500,000 (B06) :	TW 2 (B06) :	14,594,240.00	0.59	0.59	Kasi. Pelaksanaan Penataan Bangunan dan Pengembangan Permukiman
											Rehabilitasi Sedang Berat Gedung Kantor	Meningkatnya kualitas bangunan gedung kantor pemerintah Kab. Sinjai	3,289,000,000 (B06) :	TW 2 (B06) :	3,119,460.00	0.10	2.32	Kasi. Pelaksanaan Penataan Bangunan dan Pengembangan Permukiman

EVALUASI RENCANA AKSI
DINAS PEKERJAAN UMUM DAN PENATAAN RUANG KABUPATEN SINJAI
TAHUN ANGGARAN 2018 TRIWULAN II
ESELON IV, SEKSI PELAKSANAAN DAN PENATAAN RUANG

No.	Tujuan	Sasaran Strategis	Indikator Kinerja	Satuan	Target	Program	Anggaran (Rp.)	Realisasi Anggaran Program			Kegiatan	Indikator Kegiatan	Anggaran (Rp.)	Target	Realisasi Anggaran Kegiatan			Penanggung Jawab
								(Rp.)	Ku. (%)	Fisik (%)					(Rp.)	Ku. (%)	Fisik (%)	
1	Mengoptimalkan Penggunaan Ruang Sesuai Peruntukannya	Terwujudnya Ruang Terbuka Hijau Yang Fungsional	Luas Ruang Terbuka Hijau Ber HPL/HGB	Ha	TW 2 (B06) : 0,24 dan Tersebar	Program Pengelolaan Ruang Terbuka Hijau (RTH)	3,342,342,680	52,002,300.00	0.03	0.04	Kegiatan Penataan Keasrian Dan Estetika Kota	Terwujudnya penataan keasrian dan estetika kota	150,184,680	TW 2 (B06) : tersebar di Kec. Sinjai Utara	0.00	0.00	0.00	Kasi. Pelaksanaan dan Penataan Ruang
											Pembangunan Gerbang Batas Kota Kabupaten Sinjai	Terwujudnya penataan keasrian dan estetika kota	1,080,000,000	TW 2 (B06) :	0.00	0.00	2.75	Kasi. Pelaksanaan dan Penataan Ruang
											Kegiatan Penataan Ruang Terbuka Hijau (RTH)	Tersedianya ruang terbuka hijau	2,102,158,000	TW 2 (B06) :	52,002,300.00	2.47	2.47	Kasi. Pelaksanaan dan Penataan Ruang
2	Meningkatkan Kualitas Kehidupan Beragama	Terwujudnya Peran Masyarakat dalam pembangunan Sarana dan Prasarana Infrastruktur Permukiman	Cakupan Ketersediaan Lahan Pemukiman Umum di Desa/Kelurahan	lokasi	TW 2 (B06) :	Program Pengelolaan Area Pemukiman	359,000,000	0.00	0.00	0.00	Kegiatan Pembinaan Lahan Pemukiman	Tersedianya lahan pemukiman	359,000,000	TW 2 (B06) :	0.00	0.00	0.00	Kasi. Pelaksanaan dan Penataan Ruang
3	Mengoptimalkan Penggunaan Ruang Sesuai Peruntukannya	Meningkatnya Pengelolaan dan Pemanfaatan Ruang Sesuai dengan Rencana Tata Ruang	Ketersediaan Dokumen Perencanaan Tata Ruang Yang Sesuai dengan Arah RTRW	Dokumen	TW 2 (B06) :	Program Pelaksanaan Penataan Ruang	214,236,240	12,838,580.00	0.00	0.00	Penyusunan KLHS RDR Kavasan Perkotaan Lappadata Kec. Sinjai Tengah	Tersedianya dokumen KLHS kawasan perkotaan Lappadata	136,747,960	TW 2 (B06) :	12,838,580.00	9.19	9.19	Kasi. Pelaksanaan dan Penataan Ruang

EVALUASI RENCANA AKSI
DINAS PEKERJAAN UMUM DAN PENATAAN RUANG KABUPATEN SINJAI
TAHUN ANGGARAN 2018 TRIWULAN II
ESELON IV SEKSI PENGATURAN JASA KONSTRUKSI

No.	Tujuan	Sasaran Strategis	Indikator Kinerja	Satuan	Target	Program	Anggaran (Rp.)	Realisasi Anggaran Program			Kegiatan	Indikator Kegiatan	Anggaran (Rp.)	Target	Realisasi Anggaran Kegiatan			Penanggung Jawab
								(Rp.)	Kou (%)	Fisik (%)					(Rp.)	Kou (%)	Fisik (%)	
1	Meningkatkan kemampuan bagi Aparatur Instansi Terkait dan Pelaku Usaha Jasa Konstruksi tentang peraturan-perundangan-jasa Konstruksi	Meningkatkan kemampuan bagi Aparatur Instansi Terkait dan Pelaku Usaha Jasa Konstruksi tentang peraturan-perundangan-jasa Konstruksi	Terlaksananya sosialisasi Peraturan Perundang-undangan Jasa Konstruksi dan Peraturan Daerah yang terkait	% laporan	TW 2 : 50 Orang, 40 BUK	Program Pengaturan Jasa Konstruksi	68.297.450	13396725.00	0.01	0.01	Sosialisasi Peraturan Perundang-Undangan Bidang Jasa Konstruksi	Terwujudnya peningkatan pemahaman dan kemampuan bagi aparaturnya dan penyedia jasa	31.312.000	TW 2 (808) : 50 Orang	1.100.000.00	3.51	3.51	Kasi Pengaturan Jasa Konstruksi
											Penyelenggaraan Pembinaan Jasa Konstruksi	Meningkatnya kompetensi badan usaha jasa konstruksi	38.985.450	TW 2 (808) : 40 BUK	12.296.725.00	33.25	38.62	Kasi Pengaturan Jasa Konstruksi

Disetujui :
Kepala Bidang Jasa Konstruksi
Dinas Pekerjaan Umum dan Penataan Ruang
Kabupaten Sinjai

HI NURASBI S. SAMM
Nip. 197711251960012012

Sinjai, 28 Juni 2018
Kepala Seksi Pengaturan Jasa Konstruksi
Dinas Pekerjaan Umum dan Penataan Ruang
Kabupaten Sinjai

ABDI HARIS ST
Nip. 198307222011011010



PEMERINTAH KABUPATEN SINJAI

EVALUASI RENCANA AKSI TRIWULAN III

**DINAS PEKERJAAN UMUM
DAN PENATAAN RUANG
KABUPATEN SINJAI**

TAHUN ANGGARAN 2018

EVALUASI RENCANA AKSI
DINAS PEKERJAAN UMUM DAN PENATAAN RUANG KABUPATEN SINJAI
TAHUN ANGGARAN 2018 TRIWULAN III

No.	Tujuan	Sasaran Strategis	Indikator Kinerja	Satuan	Target	Program	Anggaran (Rp.)	Realisasi Anggaran Program			Kegiatan	Indikator Kegiatan	Anggaran (Rp.)	Target	Realisasi Anggaran Kegiatan			Penanggung Jawab
								(Rp.)	Kou. (%)	Fiak (%)					(Rp.)	Kou. (%)	Fiak (%)	
1.	Meningkatkan Kualitas Sumber Daya Aparatur, Meningkatkan Akuntabilitas dan Transparansi Kinerja Pemerintah	Meningkatnya Kualitas Sumber Daya Aparatur, Meningkatkan Akuntabilitas dan Transparansi Kinerja Pemerintah	Cakupan Peningkatan Pelayanan Administrasi Perkantoran	Persen	TW 3 (B09) : 3 Bulan, 88 Orang	Program Pelayanan Administrasi Perkantoran	1,482,278,360	584,714,312.00	0.31	0.83	Penyediaan Jasa Komunikasi, Sumber Daya Air dan Listrik	Terwujudnya Kebutuhan Jasa Komunikasi, Sumber Daya Air dan Listrik	166,500,000	TW 3-9 Bin (75%)	107,407,007.00	64.51	75.00	Sub.Bag. Umum
											Penyediaan Jasa Pemeliharaan dan Perizinan Kendaraan Dinas/ Operasional	Terwujudnya pemeliharaan dan perizinan kendaraan dinas/ operasional	82,225,000	TW 3- 9 Bin (59 unit)	11,594,540.00	14.10	14.10	Sub.Bag. Umum
											Penyediaan Jasa Kebersihan Kantor	Terwujudnya kebersihan kantor	150,000,000	TW 3-9 Bin	67,025,250.00	44.68	75.00	Sub.Bag. Umum
											Penyediaan Komponen Instalasi Listrik/ Peningkatan Bangunan Kantor	Terperuhnya komponen instalasi listrik/ peningkatan bangunan kantor	6,000,000	TW 3=	5,264,665.00	87.74	87.74	Sub.Bag. Umum
											Penyediaan Bahan Bacaan dan Peraturan Perundang-Undangan	Tersedianya referensi bahan bacaan dan peraturan perundang-undangan	23,000,000	TW 3-9 Bin (75%)	17,205,000.00	74.80	75.00	Sub.Bag. Umum
											Pelayanan Jasa Administrasi Kesekretariatan	Terwujudnya pelayanan jasa administrasi kesekretariatan	123,063,500	TW 3-9 Bin (75%)	72,901,823.00	59.24	76.86	Sub.Bag. Umum

									Pemeliharaan Rutin/ Berkala Gedung Kantor	Teraksananya pemeliharaan gedung kantor	50,000,000	TW 3=	22,872,000.00	45.74	90.00	Sub.Bag. Umum
									Pemeliharaan Rutin/ Berkala Kendaraan Dinas/ Dinas/ Operasional	Terselenggaranya pemeliharaan kendaraan dinas/ operasional	185,500,000	TW 3=9 Bin	105,771,940.00	55.62	55.62	Sub.Bag. Umum
									Pemeliharaan Rutin/ Berkala Perlengkapan Gedung Kantor	Terselenggaranya pemeliharaan perlengkapan gedung kantor	14,800,000	TW 3= 9 Unit	6,400,000.00	43.24	43.24	Sub.Bag. Umum
								Kegiatan Pemeliharaan Rutin/Berkala Peralatan Gedung Kantor	Teraksananya pemeliharaan Rutin/Berkala peralatan gedung kantor		21,350,000	TW 3= 15 Unit	7,000,000.00	32.79	24.98	Sub.Bag. Umum
3	Meningkatkan Kualitas Sumber Daya Aparatur Dinas Pekerjaan Umum dan Pantiain Ruang	Meningkatnya Kualitas Sumber Daya Aparatur	Persentase Pegawai Peserta Didik Pendidikan Baring Dan Jasa Yang Lulus Ujian Sertifikasi	Persen	TW 3= 9 buln	Program Peningkatan Kapasitas Sumber Daya Aparatur	140,000,000	14,450,000.00	0.01	0.01	Bimbingan Teknis Implementasi Peraturan Perundang-undangan	TW 3=9 Bin	14,450,000.00	10.32	10.32	Sub.Bag. Umum
4	Meningkatkan Kualitas Sumber Daya Aparatur	Meningkatnya Kualitas Sumber Daya Aparatur	Cakupan Pengembangan Sistem Pelaporan Capaian Kinerja dan Keuangan	Dokumen, Laporan	TW 3 (B09) : 3 Laporan fisik dan keuangan , 2 Laporan, 2 Dokumen	Program Peningkatan Pengembangan Sistem Pelaporan Capaian Kinerja Dan Keuangan	285,767,315	213,207,210	0.11	0.12	Penyusunan Laporan Capaian Kinerja dan Ikhtisar Realisasi Kinerja SKPD Tahun 2016	TW 3=	10,152,380	100.00	100.00	Sub.Bag. Program
									Monitoring, Evaluasi, Pengendalian dan Pelaksanaan Program Kegiatan	Terselenggaranya pelaporan hasil pelaksanaan program/ kegiatan	28,636,400	TW 3= 3 lap	17,928,300.00	62.61	78.00	Sub.Bag. Program

[illegible]

	Meningkatnya Kualitas Sarana Dan Prasarana Olah Raga	Meningkatnya Kualitas Sarana Dan Prasarana Olah Raga	Jumlah Sarana Dan Prasarana Olah Raga Yang Tersedian	unit	TW 3 (B09)	Program Peningkatan Sarana dan Prasarana Olahraga	1,504,300,690	454,876,720	0.24	0.51	Pemeliharaan Jembatan	Tersedanya jembatan dalam kondisi baik	811,325,000	TW 3 (B09) : 2 Buah	514,076,063.00	84.09	71.49	Kasi. Preservasi Kebnamargaan
8	Meningkatnya Kualitas Sarana Dan Prasarana Olah Raga	Meningkatnya Kualitas Sarana Dan Prasarana Olah Raga	Jumlah Sarana Dan Prasarana Olah Raga Yang Tersedian	unit	TW 3 (B09)	Program Peningkatan Sarana dan Prasarana Olahraga	1,504,300,690	454,876,720	0.24	0.51	Kegiatan Peningkatan Sarana dan Prasarana Olahraga	Optimalnya sarana dan prasarana olahraga	1,504,300,690	TW 3 (B09)	454,976,720	30.25	85.11	Kasi Pelaksanaan Penataan Bangunan dan Pengembangan Pemukiman
9	Meningkatnya Secara Bertahap dan Berkelanjutan	Meningkatnya Kualitas Dan Ketersediaan Jaringan Jalan Dan Jembatan	Cakupan Jenis dan Jumlah Alat Berat yang Terpenuhi	% %	TW 3 (B09) ; 3 Bulan	Program Peningkatan Sarana Dan Prasarana Kebnamargaan	724,874,940	428,018,360.00	0.23	0.31	Pemeliharaan Alat-Alat Laboratorium Kebnamargaan	Terwujudnya pemeliharaan alat-alat laboratorium kebinamargaan yang siap pakai	29,643,960	TW 3=	0.00	0.00	0.00	Kasi. Perencanaan dan Pengendalian Kebnamargaan
											Pemeliharaan Alat-Alat Berat	Tersedanya alat-alat berat yang siap pakai	551,086,960	TW 3= 3 bulan (9 Bulan)	428,018,360.00	77.67	77.76	Kasi. Preservasi Kebnamargaan
											Pengadaan Alat-Alat Ukur dan Bahan Laboratorium Kebnamargaan	Tersedanya alat-alat ukur dan bahan laboratorium kebinamargaan	144,144,000	TW 3=	0.00	0.00	100.00	Kasi. Perencanaan dan Pengendalian Kebnamargaan
10	Meningkatkan Pelayanan Irigasi dan Kawasan Permukiman, Buddidaya dari Ancaman Bahaya Banjir	Meningkatnya Kapasitas Pengelolaan Irigasi Dan Sumber Daya Air	Cakupan Pelayanan Irigasi (Ha)	Ha	TW 3 (B09) ; 2 Dokumen; 541 Ha; 20 Di, 14 Buah	Program Pengembangan Dan Pengelolaan Jaringan Irigasi, Rawat, Dan Jaringan Lainnya	19,160,240,500	9,650,619,357.00	4.98	7.76	Pemeliharaan Jaringan Irigasi	Optimalisasi Jaringan Irigasi Kabupaten	2,963,492,800	TW 3 (B09) : 9 DI	1,377,747,227.00	46.65	79.04	Kasi. Operasi & Pemeliharaan Sumber Daya Air
	Meningkatkan Kualitas Infrastruktur Permukiman	Meningkatnya Ketersediaan Penggunaan Air Minum. Perdesaan	Rumah Tangga Pengguna Air Bersih di Perdesaan	Dokumen							Peningkatan jaringan irigasi (DAU)	Optimalisasi kembali fungsi jaringan irigasi	2,965,500,000	TW 3 (B09) : 517 Ha	1,419,574,470.00	47.39	82.67	Kasi. Pelaksanaan SDA

											Pembinaan dan Pengawasan Pelaksanaan Pengelolaan Pengaturan	Optimalisasi dan efektifitas pemakaian air irigasi	330,062,700	TW 3 (B09) : 11 Di	21,159,700.00	6.41	8.28	Kasi Operasi dan Pemeliharaan Sumber Daya Air
											DAK Penugasan Bidang Air Minum	Tersedianya jaringan air bersih/air minum bagi rumah tangga di perdesaan	4,237,000,000	TW 3 (B09) : 1,050 RT/ 3 (Tiga) Unit	2,033,937,250.00	48.00	64.81	Kasi Pelaksanaan Penyelahan Lingkungan Permukiman dan Air Minum
											DAK Reguler Bidang Air Minum	Tersedianya jaringan air bersih/air minum bagi rumah tangga di perdesaan	916,000,000	TW 3 (B09) : 150 RT (1 Unit)	661,882,400.00	71.17	83.55	Kasi Pelaksanaan Penyelahan Lingkungan Permukiman dan Air Minum
											Pembangunan Sistem Penyediaan Air Minum (SPAM) DAU	Tersedianya jaringan air bersih/air minum bagi rumah tangga di perdesaan	1,200,000,000	TW 3 (B09) : 120 RT (2 Unit)	339,579,600.00	28.30	38.03	Kasi Pelaksanaan Penyelahan Lingkungan Permukiman dan Air Minum
11	Meningkatkan Pelayanan Irigasi dan Kawasan Permukiman, Budidaya dari Ancaman Bahaya Banjir	Meningkatnya Kapasitas Pengelolaan Irigasi Dan Sumber Daya Air	Cakupan Wilayah Daerah Aliran Sungai (DAS) dan Daerah Banjir yang dikelola (M)	Meter	TW 3 (B09) : 304 M	Program Pengendalian Banjir	2,496,150,000	1,003,378,405.00	40.22	0.98	Kegiatan Penanganan DAS Dan Pengendalian Banjir	Mengurangi dampak erosi sepanjang aliran sungai dan mencegah meluapnya aliran sungai ke permukiman	2,496,150,000	TW 3 (B09) : 304 M	1,003,378,405.00	40.22	75.51	Kasi Pelaksanaan SDA
12	Mengoptimalkan Penggunaan Ruang Sesuai Peruntukannya	Terwujudnya Ruang Terbuka Hijau Yang Fungsional	Luas Ruang Terbuka Hijau Ber HPL/HGB	Ha	TW 3 (B09) : 0,11 dan Tersebar	Program Pengelolaan Ruang Terbuka Hijau (RTH)	3,342,342,680	731,183,840.00	0.38	0.43	Kegiatan Penataan Keasrian Dan Estetika Kota	Terwujudnya penataan keasrian dan estetika kota	150,184,680	TW 3 (B09) : tersebar di Kec. Singaj Utara	147,117,940.00	97.96	100.00	Kasi Pelaksanaan Penataan Ruang
											Pembangunan Gerbang Batas Kota Kabupaten Singaj	Terwujudnya penataan keasrian dan estetika kota	1,090,000,000	TW 3 (B09) : 1 Gerbang Batas Kota	30,000,000.00	2.75	2.79	Kasi Pelaksanaan Penataan Ruang



PEMERINTAH KABUPATEN SINJAI

EVALUASI RENCANA AKSI ESELON III TRIWULAN III

**DINAS PEKERJAAN UMUM
DAN PENATAAN RUANG
KABUPATEN SINJAI**

TAHUN ANGGARAN 2018

EVALUASI RENCANA AKSI ESELON III
DINAS PEKERJAAN UMUM DAN PENATAAN RUANG KABUPATEN SINJAI
TAHUN ANGGARAN 2017 TRIVULAN III
ESELON III. SEKRETARIS

No.	Tujuan	Sasaran	Indikator Kinerja	Satuan	Target	Program	Anggaran (Rp.)	Realisasi Anggaran Program			Realisasi Target Kinerja	Penanggung Jawab
								(Rp.)	Keu. (%)	Fisik (%)		
1.		Meningkatnya Kualitas Sumber Daya Aparatur, Meningkatkan Akuntabilitas dan Transparansi Kinerja Pemerintah	Cakupan Peningkatan Pelayanan Administrasi Perkantoran	Persen	TW 1 (B03) : 3 Bulan, 5 Jenis, 88 Orang TW 2 (B06) : 3 Bulan, 88 Orang TW 3 (B09) : 3 Bulan, 88 Orang TW 4 (B12) : 3 Bulan, 88 Orang	Program Pelayanan Administrasi Perkantoran	1,452,279,350	694,714,312	0.31	0.53	TW 3 (B09) : 3 Bulan, 88 Orang	Sub. Bag. Umum Dinas Pekerjaan Umum dan Penataan Ruang
2.	Meningkatkan Kualitas Sumber Daya Aparatur	Meningkatnya Kualitas Sumber Daya Aparatur	Cakupan Pelayanan Sarana Yang Terpenuhi	Unit/ Bulan	TW 1 (B03) : 1 Paket, 3 Bulan, 93 Unit TW 2 (B06) : 3 Bulan, 31 Unit TW 3 (B09) : 3 Bulan, 24 Unit TW 4 (B12) : 3 Bulan, 26 Unit	Program Peningkatan Sarana dan Prasarana Aparatur	776,300,400	508,280,940	0.28	0.29	TW 3 (B09) : 3 Bulan, 24 Unit	Sub. Bag. Umum Dinas Pekerjaan Umum dan Penataan Ruang
4.	Meningkatkan Kualitas Sumber Daya Aparatur Dinas Pekerjaan Umum dan Penataan Ruang	Meningkatnya Kualitas Sumber Daya Aparatur	Persentase Pegawai Peserta Diklat Pengadaan Barang Dan Jasa yang Lulus Ujian Sertifikasi	Persen	TW 1= 3 Bln TW2= 6 Bln TW 3= 9 bulh 0	Program Peningkatan Kapasitas Sumber Daya Aparatur	140,000,000	14,450,000	0.01	0.01	TW 3= 9 buln	Sub. Bag. Umum Dinas Pekerjaan Umum dan Penataan Ruang
5.	Meningkatkan Kualitas Sumber Daya Aparatur	Meningkatnya Kualitas Sumber Daya Aparatur	Cakupan Peningkatan Pengembangan Sistem Pelaporan Capaian Kinerja dan Keuangan	Dokumen, Laporan	TW 1 (B03) : 2 Dokumen, 3 Laporan fisik dan keuangan, 5 Laporan TW 2 (B06) : 3 Laporan fisik dan keuangan, 2 Laporan TW 3 (B09) : 3 Laporan fisik dan keuangan, 2 Laporan, 2 Dokumen TW 4 (B12) : 3 Laporan fisik dan keuangan, 2 Laporan, 4 Dokumen	Program Peningkatan Pengembangan Sistem Pelaporan Capaian Kinerja Dan Keuangan	296,767,315	213,207,210	0.11	0.12	TW 3 (B09) : 3 Laporan fisik dan keuangan, 2 Laporan, 2 Dokumen	Sub. Bag. Umum Dinas Pekerjaan Umum dan Penataan Ruang

Ditujukan :
Kepala Dinas Pekerjaan Umum Dan Penataan Ruang
Kabupaten Sinjai,

Ir. H. ISHAK
Panglima Pembina Utama Madya
Nip. 196510251992031009

Sinjai, 28 September 2018
Sekretaris
Dinas Pekerjaan Umum Dan Penataan Ruang
Kabupaten Sinjai

ESELON III. BIDANG BINA MARGA

Meningkatnya Kualitas Dan Ketersediaan Jaringan Jalan Dan Jembatan

4	Meningkatnya Kualitas Sarana dan Prasarana Pemerintah Daerah Kabupaten Sinjai	Meningkatnya Kualitas Sarana Dan Prasarana Pemerintah Daerah Kabupaten Sinjai	Jumlah Sarana dan Prasarana Pemerintah Daerah Kabupaten Sinjai Yang Tersedia	Unit	<p>TW 1 (B03) : 20 IMB</p> <p>TW 2 (B06) : 1 Dokumen, 60 IMB</p> <p>TW 3 (B09) : 4 Unit, 40 IMB</p> <p>TW 4 (B12) : 1 Dokumen, 12 Unit, 30 IMB</p>	<p>Program Peningkatan Sarana dan Prasarana Aparatur Daerah</p> <p>16.344.083.224</p> <p>6.173.647.325</p> <p>3.20</p> <p>3.94</p>	<p>TW 3 (B09) : 4 Unit, 40 IMB</p>	<p>Bidang Bina Marga</p> <p>Dinas Pekerjaan Umum dan Penataan Ruang</p>
---	---	---	--	------	--	--	------------------------------------	---

Disetujui :

Kepala Dinas Pekerjaan Umum Dan Penataan Ruang
Kabupaten Sinjai,

Ir. H. ISHAK

Pangkat : Pembina Utama Muda
Nip. 196510251992031009

Sinjai, 28 September 2018

Kepala Bidang Bina Marga
Dinas Pekerjaan Umum Dan Penataan Ruang
Kabupaten Sinjai

MUN. SPACHWAL. M, ST
N/p/19790324 200804 1 00

EVALUASI RENCANA AKSI ESELON III
DINAS PEKERJAAN UMUM DAN PENATAAN RUANG KABUPATEN SINJAI
TAHUN ANGGARAN 2017 TRIWULAN III
ESELON III. BIDANG SUMBER DAYA AIR

No.	Tujuan	Sasaran	Indikator Kinerja	Satuan	Target	Program	Anggaran (Rp.)	Realisasi Anggaran Program			Realisasi Target Kinerja	Penanggung Jawab
		Strategis						(Rp.)	Keu. (%)	Fisik (%)		
1	Meningkatkan Pelayanan Irigasi dan Kawasan Permukiman, Budidaya dari Ancaman Bahaya Banjir	Meningkatnya Kapasitas Pengelolaan Irigasi Dan Sumber Daya Air	Cakupan Pelayanan Irigasi (Ha)	Ha	TW 1 (B03) : 2 DI TW 2 (B06) : 378 Ha, 20 DI, 320 Buah TW 3 (B08) : 2 Dokumen, 541 Ha, 20 DI, 14 Buah TW 4 (B12) : 338 Ha, 15 DI, 1 Dokumen	Program Pengembangan Dan Pengelolaan Jaringan Irigasi, Rawa, Dan Jaringan Pengairan Lainnya	19,160,240,500	9,550,619,357	4.98	7.76	TW 3 (B09) : 2 Dokumen, 541 Ha, 20 DI, 14 Buah	Bidang Sumber Daya Air, Dinas Pekerjaan Umum dan Penataan Ruang
	Meningkatkan Kualitas Infrastruktur Permukiman	Meningkatnya Kualitas dan Ketersediaan Jaringan Air/ Air Minum Perdesaan	Rumah Tangga Pengguna Air Bersih di Perdesaan	Dokumen								
2	Meningkatkan Pelayanan Irigasi dan Kawasan Permukiman, Budidaya dari Ancaman Bahaya Banjir	Meningkatnya Kapasitas Pengelolaan Irigasi Dan Sumber Daya Air	Cakupan Wilayah Daerah Aliran Sungai (DAS) dan Daerah Banjir yang dikendalikan (M)	1500 Meter	TW 1 (B03) : TW 2 (B06) : 330 M TW 3 (B09) : 304 M TW 4 (B12) : 91 M	Program Pengendalian Banjir	2,496,150,000	1,003,878,405.00	40.22	0.98	TW 3 (B09) : 304 M	Bidang Sumber Daya Air, Dinas Pekerjaan Umum dan Penataan Ruang



Sinjai, 28 September 2018
Kepala Bidang Sumber Daya Air
Dinas Pekerjaan Umum dan Penataan Ruang
Kabupaten Sinjai,
ANSAR ARSIAD, ST. MTR
Nip. 19771130 200502 1 002

No.	Tujuan	Sasaran	Indikator Kinerja	Satuan	Target	Program	Anggaran (Rp.)	Realisasi Anggaran Program			Realisasi Target Kinerja	Penanggung Jawab
		Strategis						(Rp.)	Keu. (%)	Fisik (%)		
1	Meningkatnya Kualitas Infrastruktur Permukiman	Meningkatnya Kualitas Sarana dan Prasarana dan Permukiman	Rumah Tangga Bersantiasi	M2	TW 1 (B03) :	Program Lingkungan Sehat Perumahan	14,336,693,000		1.14	1.64	TW 3 (B09) : 1,210 M2, 4,610 Km,1.000 KK (500 Unit)	Bidang Cipta Karya, Dinas Pekerjaan Umum dan Penataan Ruang
					TW 2 (B06) : 27 RT, 12 Unit							
			Luas Permukiman yang tertata	TW 3 (B09) : 1.210 M2, 4,610 Km,1.000 KK (600 Unit)								
				TW 4 (B12) :								
2	Meningkatnya Kualitas Sarana dan Prasarana Olah Raga	Meningkatnya Kualitas Sarana Dan Prasarana Olah Raga	Jumlah Sarana Dan Prasarana Olah Raga Yang Tersedian	unit	TW 1 (B03) :	Program Peningkatan Sarana dan Prasarana Olahraga	1,504,300,680		0.24	0.51	TW 3 (B09) :	Bidang Cipta Karya, Dinas Pekerjaan Umum dan Penataan Ruang
					TW 2 (B06) :							
3	Meningkatkan Pelayanan Irigasi dan Kawasan Permukiman, Budaya dan Ancaman Bahaya Banjir	Meningkatnya Kapasitas Pengelolaan Irigasi Dan Sumber Daya Air	Cakupan Pelayanan Irigasi (Ha)	Ha	TW 1 (B03) : 2 Di	Program Pengembangan Dan Pengelolaan Jaringan Irigasi, Rawa, Dan Jaringan Pengaliran Lainnya	19,180,240,500		4.98	7.76	TW 3 (B09) : 2 Dokumen, 237 Ha,20 Di, 14 Buah	Bidang Cipta Karya, Dinas Pekerjaan Umum dan Penataan Ruang
					TW 2 (B06) : 378 Ha, 20 Di, 320 Bush							
	Meningkatkan Kualitas Infrastruktur Permukiman	Meningkatnya Kualitas dan Ketersediaan Jaringan Air/ Air Minum Perdesaan	Rumah Tangga Pengguna Air Bersih di Perdesaan	Dokumen	TW 3 (B09) : 2 Dokumen, 237 Ha,20 Di, 14 Buah							
					TW 4 (B12) : 339 Ha, 15 Di, 1 Dokumen							
4	Meningkatkan Kualitas Infrastruktur Permukiman	Terwujudnya Peran Masyarakat dalam pembangunan Sarana dan Prasarana Infrastruktur Permukiman	Jumlah Kegiatan Pendampingan Program Nasional Pemberdayaan Masyarakat	Paket	TW 1 (B03) :	Program Pemberdayaan Komunitas Pemukiman	2,054,108,150		0.43	0.49	TW 3 (B09) : 7 Unit	Bidang Cipta Karya, Dinas Pekerjaan Umum dan Penataan Ruang
					TW 2 (B06) :							
					TW 3 (B09) : 7 Unit							
					TW 4 (B12) :							

5	Meningkatnya Kualitas Sarana dan Prasarana Pemerintah Daerah Kabupaten Sinjai	Meningkatnya Kualitas Sarana Dan Prasarana Pemerintah Daerah Kabupaten Sinjai	Jumlah Sarana dan Prasarana Pemerintah Daerah Kabupaten Sinjai Yang Tersedia	unit	TW 1 (B03) : 20 IMB TW 2 (B08) : 1 Dokumen, 60 IMB TW 3 (B09) : 4 Unit, 40 IMB TW 4 (B12) : 1 Dokumen, 12 Unit, 30 IMB	Program Peningkatan Sarana dan Prasarana Aparatur Daerah	16.344.083,224	6,173,647,325	3,20	3,94	TW 3 (B09) : 4 Unit, 40 IMB	Bidang Cipta Karya, Dinas Pekerjaan Umum dan Penataan Ruang
---	---	---	--	------	---	--	----------------	---------------	------	------	-----------------------------	---


Disetujui
Kepala Dinas Pekerjaan Umum dan Penataan Ruang
Kabupaten Sinjai,
Ir. H. ISHAK
Pangket, Pemangrove Utama Muda
Nip. 196510261992031009

Sinjai, 28 September 2018
Kepala Bidang Cipta Karya
Dinas Pekerjaan Umum dan Penataan Ruang
Kabupaten Sinjai,
ANDI HUSDIANSYAH, ST. MT
Nip. 19831121 201101 1 007

EVALUASI RENCANA AKSI ESELON III
DINAS PEKERJAAN UMUM DAN PENATAAN RUANG KABUPATEN SINJAI
TAHUN ANGGARAN 2017 TRIWULAN III
ESELON III. BIDANG PENATAAN RUANG

No.	Tujuan	Sasaran Strategis	Indikator Kinerja	Satuan	Target	Program	Anggaran (Rp.)	Realisasi Anggaran Program			Realisasi Target Kinerja	Penanggung Jawab
								(Rp.)	Keu. (%)	Fisik (%)		
1	Mengoptimalkan Penggunaan Ruang Sesuai Peruntukannya	Tervujudnya Ruang Terbuka Hijau Yang Fungsional	Luas Ruang Terbuka Hijau Ber HPL/HGB	Ha	TW 1 (B03) : 0,16 Ha dan Tersebar TW 2 (B06) : 0,24 dan Tersebar TW 3 (B09) : 0,11 dan Tersebar TW 4 (B12) : Tersebar	Program Pengelolaan Ruang Terbuka Hijau (RTH)	3,342,342,680	731,183,840.00	0.38	0.43	TW 3 (B09) : 0,11 dan Tersebar	Bidang Tata Ruang, Dinas Pekerjaan Umum dan Penataan Ruang
2	Meningkatkan Kualitas Kehidupan Beragama	Meningkatnya Kualitas Pelayanan Keagamaan	Cakupan Ketersediaan Lahan Pemakaman Umum di Desa/Kelurahan	lokasi	TW 1 (B03) : TW 2 (B06) : TW 3 (B09) : 2 Lokasi TW 4 (B12) :	Program Pengelolaan Area Pemakaman	359,000,000	3426700.00	0.00	0.00	TW 3 (B09) : 2 Lokasi	Bidang Tata Ruang, Dinas Pekerjaan Umum dan Penataan Ruang
3	Mengoptimalkan Penggunaan Ruang Sesuai Peruntukannya	Meningkatnya Pengelolaan dan Pemanfaatan Ruang Sesuai dengan Rencana Tata Ruang	Ketersediaan Dokumen Perencanaan Tata Ruang Yang Sesuai dengan Arah RTRW	Dokumen	TW 1 (B03) : TW 2 (B06) : TW 3 (B09) : 1 Dokumen TW 4 (B12) :	Program Pelaksanaan Penataan Ruang	214,235,240	88,986,860.00	0.04	0.05	TW 3 (B09) : 1 Dokumen	Bidang Tata Ruang, Dinas Pekerjaan Umum dan Penataan Ruang

Sinjai, 28 September 2018

Kepala Bidang Penataan Ruang
Dinas Pekerjaan Umum Dan Penataan Ruang
Kabupaten Sinjai,

M. H. Ishak

MUH. NURHIDAYAT MUCHLIS, S.STP. M.Si
Nip. 198002191598101002

Disetujui :
Kepala Dinas Pekerjaan Umum Dan Penataan Ruang
Kabupaten Sinjai.

M. H. ISHAK
Pangkat : Pembina Utama Muda
Nip. 196510251982031009

EVALUASI RENCANA AKSI ESELON III
DINAS PEKERJAAN UMUM DAN PENATAAN RUANG KABUPATEN SINJAI
TAHUN ANGGARAN 2017 TRIWULAN III
ESELON III. BIDANG JASA KONSTRUKSI

No.	Tujuan	Sasaran		Indikator Kinerja	Satuan	Target	Program	Anggaran (Rp.)	Realisasi Anggaran Program			Realisasi Target Kinerja	Penanggung Jawab
		Strategis							(Rp.)	Keu. (%)	Fisik (%)		
1	Meningkatkan kemampuan bagi Aparatur Instansi Terkait dan Pelaku usaha Jasa Konstruksi tentang peraturan perundang-undangan Jasa Konstruksi	Meningkatkan kemampuan bagi Aparatur Instansi Terkait dan Pelaku usaha Jasa Konstruksi tentang peraturan perundang-undangan Jasa Konstruksi		Jumlah Aparat Pemerintah/ Satuan Kerja Perangkat Daerah Dan Pemilik BUIJK Yang Mendapatkan Sosialisasi	%	TW 1 (B03) : 40 BUIJK TW 2 (B06) : 50 Orang, 40 BUIJK TW 3 (B09) : 50 Orang, 40 BUIJK TW 4 (B12) : 30 BUIJK	Program Pengaturan Jasa Konstruksi	68,297,460	27,947,645	0.02	0.02	TW 3 (B09) : 50 Orang, 40 BUIJK	Bidang Jasa Konstruksi, Dinas Pekerjaan Umum dan Penataan Ruang

Disetujui :
Kepala Dinas Pekerjaan Umum Dan Penataan Ruang
Kabupaten Sinjai.


Ir. H. ISHAK
Pangkat : Pambina Utama Muda
Nip. 196510251992031009

Sinjai, 28 September 2018

Kepala Bidang Jasa Konstruksi
Dinas Pekerjaan Umum Dan Penataan Ruang
Kabupaten Sinjai.


H. NURASIRAH, S.Sos.,MM
Nip. 19771129 200701 2 012



PEMERINTAH KABUPATEN SINJAI

EVALUASI RENCANA AKSI ESELON IV TRIWULAN III

**DINAS PEKERJAAN UMUM
DAN PENATAAN RUANG
KABUPATEN SINJAI**

TAHUN ANGGARAN 2018

EVALUASI RENCANA AKSI
DINAS PEKERJAAN UMUM DAN PENATAAN RUANG KABUPATEN SINJAI
TAHUN ANGGARAN 2018 TRIWULAN III
ESELON IV. SUB. BAGIAN UMUM DAN KEPEGAWAIAN

No.	Tujuan	Sasaran	Indikator Kinerja	Satuan	Target	Program	Anggaran (Rp.)	Realisasi Anggaran Program			Kegiatan	Indikator Kegiatan	Anggaran (Rp.)	Target	Realisasi Anggaran Kegiatan			Penanggung Jawab
								(Rp.)	Kou. (%)	Fisik (%)					(Rp.)	Kou. (%)	Fisik (%)	
1.	Meningkatkan Kualitas Sumber Daya Aparatur, Meningkatkan Akuntabilitas dan Transparansi Kinerja Pemerintahan	Meningkatnya Kualitas Sumber Daya Aparatur, Meningkatkan Akuntabilitas dan Transparansi Kinerja Pemerintahan	Cakupan Peningkatan Pelayanan Administrasi Pemerintahan	Persen	TW 3 (80%) : 3 Bulan, 66 Orang	Program Pelayanan Administrasi Perkantoran	1,315,044,500	560,624,862.00	0.28	0.48	Penyediaan Jasa Komunikasi, Sumber Daya Air dan Listrik	Terwujudnya Kebutuhan Jasa Komunikasi, Sumber Daya Air dan Listrik	188,500,000	TW 3=9 Bln (75%)	107,407,007.00	64.51	76.00	Sub.Bag. Umum
											Penyediaan Jasa Pemeliharaan dan Perizinan Kendaraan Dinas/Operasional	Terwujudnya pemeliharaan dan perizinan kendaraan dinas/ operasional	82,225,000	TW 3= 9 Bln (59 unit)	11,594,540.00	14.10	14.10	Sub.Bag. Umum
											Penyediaan Jasa Kebersihan Kantor	Terwujudnya Kebersihan kantor	150,000,000	TW 3=9 Bln	67,025,250.00	44.68	76.00	Sub.Bag. Umum
											Penyediaan Komponen Instalasi Listrik/Penerangan Bangunan Kantor	Terperuhnya komponen instalasi listrik/penerangan bangunan kantor	6,000,000	TW 3=	5,264,685.00	87.74	87.74	Sub.Bag. Umum
											Penyediaan Bahan Pakaian dan Peraturan Perundang-Undangan	Tersedianya referensi bahan pakaian dan peraturan perundang-undangan	23,000,000	TW 3=9 Bln (75%)	17,205,000.00	74.80	75.00	Sub.Bag. Umum

--	--	--	--	--	--	--	--	--	--	--	--	--	--	--	--	--	--	--	--	--	--	--	--	--	--	--	--	--	--	--	--	--	--	--	--	--	--	--	--	--	--	--	--	--	--	--	--	--	--	--	--	--	--	--	--	--	--	--	--	--	--	--	--	--	--	--	--	--	--	--	--	--	--	--	--	--	--	--	--	--	--	--	--	--	--	--	--	--	--	--	--	--	--	--	--	--	--	--	--	--	--	--	--	--	--	--	--	--	--	--	--	--	--	--	--	--	--	--	--	--	--	--	--	--	--	--	--	--	--	--	--	--	--	--	--	--	--	--	--	--	--	--	--	--	--	--	--	--	--	--	--	--	--	--	--	--	--	--	--	--	--	--	--	--	--	--	--	--	--	--	--	--	--	--	--	--	--	--	--	--	--	--	--	--	--	--	--	--	--	--	--	--	--	--	--	--	--	--	--	--	--	--	--	--	--	--	--	--	--	--	--	--	--	--	--	--	--	--	--	--	--	--	--	--	--	--	--	--	--	--	--	--	--	--	--	--	--	--	--	--	--	--	--	--	--	--	--	--	--	--	--	--	--	--	--	--	--	--	--	--	--	--	--	--	--	--	--	--	--	--	--	--	--	--	--	--	--	--	--	--	--	--	--	--	--	--	--	--	--	--	--	--	--	--	--	--	--	--	--	--	--	--	--	--	--	--	--	--	--	--	--	--	--	--	--	--	--	--	--	--	--	--	--	--	--	--	--	--	--	--	--	--	--	--	--	--	--	--	--	--	--	--	--	--	--	--	--	--	--	--	--	--	--	--	--	--	--	--	--	--	--	--	--	--	--	--	--	--	--	--	--	--	--	--	--	--	--	--	--	--	--	--	--	--	--	--	--	--	--	--	--	--	--	--	--	--	--	--	--	--	--	--	--	--	--	--	--	--	--	--	--	--	--	--	--	--	--	--	--	--	--	--	--	--	--	--	--	--	--	--	--	--	--	--	--	--	--	--	--	--	--	--	--	--	--	--	--	--	--	--	--	--	--	--	--	--	--	--	--	--	--	--	--	--	--	--	--	--	--	--	--	--	--	--	--	--	--	--	--	--	--	--	--	--	--	--	--	--	--	--	--	--	--	--	--	--	--	--	--	--	--	--	--	--	--	--	--	--	--	--	--	--	--	--	--	--	--	--	--	--	--	--	--	--	--	--	--	--	--	--	--	--	--	--	--	--	--	--	--	--	--	--	--	--	--	--	--	--	--	--	--	--	--	--	--	--	--	--	--	--	--	--	--	--	--	--	--	--	--	--	--	--	--	--	--	--	--	--	--	--	--	--	--	--	--	--	--	--	--	--	--	--	--	--	--	--	--	--	--	--	--	--	--	--	--	--	--	--	--	--	--	--	--	--	--	--	--	--	--	--	--	--	--	--	--	--	--	--	--	--	--	--	--	--	--	--	--	--	--	--	--	--	--	--	--	--	--	--	--	--	--	--	--	--	--	--	--	--	--	--	--	--	--	--	--	--	--	--	--	--	--	--	--	--	--	--	--	--	--	--	--	--	--	--	--	--	--	--	--	--	--	--	--	--	--	--	--	--	--	--	--	--	--	--	--	--	--	--	--	--	--	--	--	--	--	--	--	--	--	--	--	--	--	--	--	--	--	--	--	--	--	--	--	--	--	--	--	--	--	--	--	--	--	--	--	--	--	--	--	--	--	--	--	--	--	--	--	--	--	--	--	--	--	--	--	--	--	--	--	--	--	--	--	--	--	--	--	--	--	--	--	--	--	--	--	--	--	--	--	--	--	--	--	--	--	--	--	--	--	--	--	--	--	--	--	--	--	--	--	--	--	--	--	--	--	--	--	--	--	--	--	--	--	--	--	--	--	--	--	--	--	--	--	--	--	--	--	--	--	--	--	--	--	--	--	--	--	--	--	--	--	--	--	--	--	--	--	--	--	--	--	--	--	--	--	--	--	--	--	--	--	--	--	--	--	--	--	--	--	--	--	--	--	--	--	--	--	--	--	--	--	--	--	--	--	--	--	--	--	--	--	--	--	--	--	--	--	--	--	--	--	--	--	--	--	--	--	--	--	--	--	--	--	--	--	--	--	--	--	--	--	--	--	--	--	--	--	--	--	--	--	--	--	--	--	--	--	--	--	--	--	--	--	--	--	--	--	--	--	--	--	--	--	--	--	--	--	--	--	--	--	--	--	--	--	--	--	--	--	--	--	--	--	--	--	--	--	--	--	--	--	--	--	--	--	--	--	--	--	--	--	--	--	--	--	--	--	--	--	--	--	--	--	--	--	--	--	--	--	--	--	--	--	--	--	--	--	--	--	--	--	--	--	--	--	--	--	--	--	--	--	--	--	--	--	--	--	--	--	--	--	--	--	--	--	--	--	--	--	--	--	--	--	--	--	--	--	--	--	--	--	--	--	--	--	--	--	--	--	--	--	--	--	--	--	--	--	--	--	--	--	--	--	--	--	--	--	--	--	--	--	--	--	--	--	--	--	--	--	--	--	--	--	--	--	--	--	--	--	--	--	--	--	--	--	--	--	--	--	--	--	--	--	--	--	--	--	--	--	--	--	--	--	--	--	--	--	--	--	--	--	--	--	--	--	--	--	--	--	--	--	--	--	--	--	--	--	--	--	--	--	--	--	--	--	--	--	--	--	--	--	--	--	--	--	--	--	--	--	--	--	--	--	--	--	--	--	--	--	--	--	--	--	--	--	--	--	--	--	--	--	--	--	--	--	--	--	--	--	--	--	--	--	--	--	--	--	--	--	--	--	--	--	--	--	--	--	--	--	--	--	--	--	--	--	--	--	--	--	--	--	--	--	--	--	--	--	--	--	--	--	--	--	--	--	--	--	--	--	--	--	--	--	--	--	--	--	--	--	--	--	--	--	--	--	--	--	--	--	--	--	--	--	--	--	--	--	--	--	--	--	--	--	--	--	--	--	--	--	--	--	--	--	--	--	--	--	--	--	--	--	--	--	--	--	--	--	--	--	--	--	--	--	--	--	--	--	--	--	--	--	--	--	--	--	--	--	--	--	--	--	--	--	--	--	--	--	--	--	--	--	--	--	--	--	--	--	--	--	--	--	--	--	--	--	--	--	--	--	--	--	--	--	--	--	--	--	--	--	--	--	--	--	--	--	--	--	--	--	--	--	--	--	--	--	--	--	--	--	--	--	--	--	--	--	--	--	--	--	--	--	--	--	--	--	--	--	--	--	--	--	--	--	--	--	--	--	--	--	--	--	--	--	--	--	--	--	--	--	--	--	--	--	--	--	--	--	--	--	--

Sinjai, 28 September 2018

Kepala Sub Bagian Umum dan Kepegawaian
Dinas Pekerjaan Umum dan Penataan Ruang
Kabupaten Sinaloa

Edy Hafli, SE

Edy Hatil, SE
Nip. 19820524 200701 1 005

Disetujui :
Kepala Dinas Pekerjaan Umum Dan Penataan Ruang
Kabupaten Sinjai,

Ir. H. ISHAK
Pangkat : Pembina Utama Muda

EVALUASI RENCANA AKSI
DINAS PEKERJAAN UMUM DAN PENATAAN RUANG KABUPATEN SINJAI
TAHUN ANGGARAN 2018 TRIVULAN III
ESELON IV. SUB. BAGIAN KEUANGAN

No.	Tujuan	Sasaran	Indikator Kinerja	Satuan	Target	Program	Anggaran (Rp.)	Realisasi Anggaran Program			Kegiatan	Indikator Kegiatan	Anggaran (Rp.)	Target	Realisasi Anggaran Kegiatan			Penanggung Jawab
								(Rp.)	Keu. (%)	Fisik (%)					(Rp.)	Keu. (%)	Fisik (%)	
1.	Meningkatkan Kualitas Sumber Daya Aparatur, Meningkatkan Akuntabilitas dan Transparansi Kinerja Pemeintah	Meningkatnya Kualitas Sumber Daya Aparatur, Meningkatkan Akuntabilitas dan Transparansi Kinerja Pemeintah	Cakupan Peningkatan Pelayanan Administrasi Perkantoran	Persen	TW2=3 Bln 50%	Program Pelayanan Administrasi Perkantoran	137,234,850	34,089,450	0.02	0.05	Pengelolaan Keuangan SKPD	Terselenggaranya pengelolaan keuangan SKPD yang baik	137,234,850	TW 3 = 9 bulan (17 orang)	34,089,450.00	24.84	76.32	Sub Bag. Keuangan
2	Meningkatkan Kualitas Sumber Daya Aparatur	Meningkatnya Kualitas Sumber Daya Aparatur	Cakupan Peningkatan Pelayanan Administrasi Perkantoran	Dokumen, Laporan	TW 3 (B09) : 3 Laporan fisik dan keuangan 2 Laporan 2 Dokumen	Program Peningkatan Pelayanan Administrasi Perkantoran	143,634,700	106,618,700	0.05	0.05	Penyusunan Laporan Pertanggungjawaban SKPD	Tersedianya Laporan Pertanggungjawaban SKPD	143,634,700	TW 3= 3 Lap.	106,618,700	74.23	75.26	Sub Bag. Keuangan

Disetujui :
Kepala Dinas Pekerjaan Umum Dan Penataan Ruang
Kabupaten Sinjai,

I. H. ISHAK
Pangkat. Pembina Utama Muda
Nip. 196510251992031008

Sinjai, 28 September 2018
Kepala Sub Bagian Keuangan
Dinas Pekerjaan Umum Dan Penataan Ruang
Kabupaten Sinjai

ROSMAWATI, S.Sos
Nip. 19690429 200701 2 015

EVALUASI RENCANA AKSI
DINAS PEKERJAAN UMUM DAN PENATAAN RUANG KABUPATEN SINJAI
TAHUN ANGGARAN 2018 TRIWULAN III
ESELON IV. SUB. BAGIAN PROGRAM

No.	Tujuan	Sasaran Strategis	Indikator Kinerja	Satuan	Target	Program	Anggaran (Rp.)	Realisasi Anggaran Program			Kegiatan	Indikator Kegiatan	Anggaran (Rp.)	Target	Realisasi Anggaran Kegiatan			Penanggung Jawab
								(Rp.)	Keu. (%)	Fisik (%)					(Rp.)	Keu.(%)	Fisik (%)	
1	Meningkatkan Kualitas Sumber Daya Aparatur	Meningkatnya Kualitas Sumber Daya Aparatur	Cakupan Peningkatan Pengembangan n Sistem Pelaporan Capaian Kinerja dan Keuangan	Dokumen; Laporan	TW 3 : 3 (B09) : 3 Laporan fisik dan Keuangan , 2 Laporan, 2 Dokumen	Program Peningkatan Pengembangan n Sistem Pelaporan Capaian Kinerja Dan Keuangan	152,132,515	106,868,510	0.06	0.06	Penyusunan Laporan Capaian Kinerja dan Ikhtisar Realisasi Kinerja SKPD Tahun 2016	Tersedianya dokumen laporan capaian kinerja dan ikhtisar realisasi kinerja SKPD	10,152,380	TW 3=	10,152,380	100.00	100.00	Sub Bag. Program
											Monitoring, Evaluasi, Pengendalian dan Pelaporan Pelaksanaan Program Kegiatan	Tersedianya pelaporan hasil pelaksanaan program/ kegiatan	28,638,400	TW 3= 3 lap	17,928,300	62.81	78.00	Sub Bag. Program
											Penyusunan Dokumen Perencanaan SKPD	Tersedianya Dokumen Perencanaan SKPD	113,343,835	TW 3= 1 Dok	78,507,830	69.27	75.17	Sub Bag. Program

Kepala Dinas Pekerjaan Umum Dan Penataan Ruang
Kabupaten Sinjai, 4

Disetujui :
Kepala Sub Bagian Program
Dinas Pekerjaan Umum Dan Penataan Ruang
Kabupaten Sinjai

Ic. H. ISHAK

Pangkat : Pembina Utama Muda
Nip. 196510251992031009



NURHERMAWATI ST

Nip. 19740719 200604 2 022

Sinjai, 28 September 2018

Kepala Sub Bagian Program
Dinas Pekerjaan Umum Dan Penataan Ruang
Kabupaten Sinjai

EVALUASI RENCANA AKSI
DINAS PEKERJAAN UMUM DAN PENATAAN RUANG KABUPATEN SINJAI
TAHUN ANGGARAN 2018 TRIWULAN III
ESELON IV. SEKSI PERENCANAAN DAN PENGENDALIAN KEBINAMARGAAN

No.	Tujuan	Sasaran	Indikator Kinerja	Satuan	Target	Program	Anggaran (Rp.)	Realisasi Anggaran Program			Kegiatan	Indikator Kegiatan	Anggaran (Rp.)	Target	Realisasi Anggaran Kegiatan			Penanggung Jawab
								(Rp.)	Keu. (%)	Fisik (%)					(Rp.)	Keu. (%)	Fisik (%)	
1	Meningkatnya Kualitas Infrastruktur secara bertahap dan berkelanjutan	Meningkatnya Kualitas Dan Ketersediaan Jaringan Jalan Dan Jembatan	Persentase Panjang Jalan Kabupaten dalam Kondisi Baik	%	TW 3 (B09) : 2 Dokumen, 1 Buah Jembatan , 40,4030 Km	Program Pembangunan Jalan Dan Jembatan	905,965,000	950,485,450,00	0.44	0.47	Perencanaan Teknis Pembangunan Jembatan	Tersedianya dokumen perencanaan teknis pembangunan jembatan	301,870,000	TW 3= 1 Dokumen	285,016,450,00	94.42	99.38	Kasi. Perencanaan dan Pengendalian Kebinamargaan
			Persentase Jembatan Kabupaten dalam Kondisi Baik	%														
											Perencanaan Teknis Pembangunan Jalan	Tersedianya dokumen perencanaan pembangunan jalan	604,095,000	TW 3= 1 Dokumen	565,449,000,00	93.60	100.00	Kasi. Perencanaan dan Pengendalian Kebinamargaan
2	Meningkatnya Infrastruktur secara bertahap dan berkelanjutan	Meningkatnya Kualitas Dan Ketersediaan Jaringan Jalan Dan Jembatan	Cakupan Jenis dan Jumlah Alat Berat yang Terpenuhi	%	TW 3 (B09) :	Program Peningkatan Sarana Dan Prasarana Kebinamargaan	173,787,980	0,00	0,00	0,08	Pemeliharaan Alat Laboratorium Kebinamargaan	Terwujudnya pemeliharaan alat-alat laboratorium kebinamargaan yang siap pakai	29,643,880	TW 3=	0,00	0,00	0,00	Kasi. Perencanaan dan Pengendalian Kebinamargaan
				%														
											Pengadaan Alat-Alat Ukur dan Bahan Laboratorium Kebinamargaan	Tersedianya alat-alat ukur dan bahan laboratorium kebinamargaan	144,144,000	TW 3=	0,00	0,00	100,00	Kasi. Perencanaan dan Pengendalian Kebinamargaan

Disetujui :
Kepala Bidang Bina Marga
Dinas Pekerjaan Umum Dan Penataan Ruang
Kabupaten Sinjai


HERMAN ST, MT
Nip. 19790907 200804 1 002

Sinjai, 28 September 2018

Kepala Seksi Perencanaan dan Pengendalian Kebinamargaan
Dinas Pekerjaan Umum Dan Penataan Ruang
Kabupaten Sinjai



HERMAN ST, MT
Nip. 19790907 200804 1 002

EVALUASI RENCANA AKSI
DINAS PEKERJAAN UMUM DAN PENATAAN RUANG KABUPATEN SINJAI
TAHUN ANGGARAN 2018 TRWULAN III
ESELON IV: SEKSI PEMBANGUNAN KEBINAMARGAAN

No.	Tujuan	Saasan Strategis	Indikator Kinerja	Satuan	Target	Program	Anggaran (Rp.)	Realisasi Anggaran Program			Kegiatan	Indikator Kegiatan	Anggaran (Rp.)	Target	Realisasi Anggaran Kegiatan			Penanggung Jawab
								(Rp.)	Kou. (%)	Flisk (%)					(Rp.)	Kou. (%)	Flisk (%)	
1	Meningkatnya Kualitas Infrastruktur secara bertahap dan berkelanjutan	Meningkatnya Kualitas Dan Ketersediaan Jaringan Jalan Dan Jembatan	Persentase Panjang Jalan Kabupaten dalam Kondisi Baik	%	TW 3 (809) : 2 Dokumen, 1 Buah Jembatan, 40,4030 Km	Program Pembangunan Jalan Dan Jembatan	124,004,274,991	64,285,281,723,00	32,83	40,49	Pembangunan Jembatan	Tersedianya Jembatan yang menunjang fungsi jalan	5,770,250,000	TW 3= 1 Buah	1,173,062,500	20,33	56,45	Kasi Pembangunan Kabinamargaan
			Persentase Jembatan Kabupaten dalam Kondisi Baik	%							Peningkatan Jalan DAU	Meningkatnya panjang jalan dalam kondisi baik	37,644,123,961	TW 3= 14,643 Km	10,843,695,490	28,81	31,14	Kasi Pembangunan Kabinamargaan
											DAK Pengisian Bidang Jalan	Meningkatnya panjang jalan dalam kondisi baik	80,052,875,000	TW 3= 25,76 Km	82,087,890,633	66,07	81,63	Kasi Pembangunan Kabinamargaan
											Pembangunan Jalan TMMD / Karya Bakti TNI	Terdapatnya Perbaikan/pelebaran jalan	500,000,000	TW 3=	159,550,670	31,91	83,63	Kasi Pembangunan Kabinamargaan
											Penilaian Atas Jembatan Rangka Baja Hibah Rangka Baja Jembatan Tallo dan Dirjen Bina Marga Kementerian Pekerjaan Umum RI	Tersedianya data hasil penilaian atas jembatan rangka baja hibah rangka baja jembatan Tallo dan Dirjen Bina Marga Kementerian Pekerjaan Umum RI	35,026,030	TW 3=	1,092,430	3,12	3,12	Kasi Pembangunan Kabinamargaan

Disetujui :
Kepala Bidang Bina Marga
Dinas Pekerjaan Umum Dan Penataan Ruang
Kabupaten Sinjai

MUH. SYACHWAL M. ST
Np. 19/30/14 200804 1 001

Sinjai, 28 September 2018
Kepala Seksi Pembangunan Kabinamargaan
Dinas Pekerjaan Umum Dan Penataan Ruang
Kabupaten Sinjai

UMIH DEWI SURYANI NUR, ST
Np. 19/30/21 201001 2 040

EVALUASI RENCANA AKSI
DINAS PEKERJAAN UMUM DAN PENATAAN RUANG KABUPATEN SINJAI
TAHUN ANGGARAN 2018 TRIVULAN III
ESELON IV: SEKSI PRESERVASI KEBINAMARGAAN

No.	Tujuan	Sasaran	Indikator Kinerja	Satuan	Target	Program	Anggaran (Rp.)	Realisasi Anggaran Program			Kegiatan	Indikator Kegiatan	Anggaran (Rp.)	Target	Realisasi Anggaran Kegiatan			Penanggung Jawab
		Strategis						(Rp.)	Keu. (%)	Fisik (%)					(Rp.)	Keu. (%)	Fisik (%)	
1	Meningkatkan Kualitas Infrastruktur secara bertahap dan berkelanjutan	Meningkatnya Kualitas Dan Ketersediaan Jaringan Jalan Dan Jembatan	Persentase Panjang Jalan Kabupaten dalam Kondisi Baik	%	TW 3 (B09) : 18,68 Km, 2 Buah	Program Rehabilitasi/ Pemeliharaan Jalan dan Jembatan	3,600,400,000	3,036,341,962	1.59	1.69	Pemeliharaan Jalan	Bertambahnya panjang jalan dalam kondisi baik	2,989,075,000	TW 3 (B09) : 18,68 Km	2,522,263,869	84.36	93.66	Kasi. Preservasi Kebinamargaan
			Persentase Jembatan Kabupaten dalam Kondisi Baik	%														
											Pemeliharaan Jembatan	Tersedianya jembatan dalam kondisi baik	611,325,000	TW 3 (B09) : 2 Buah	514,078,063,00	84.09	71.49	Kasi. Preservasi Kebinamargaan
2	Meningkatnya Secara Bertahap dan Berkelanjutan	Meningkatnya Kualitas Dan Ketersediaan Jaringan Jalan Dan Jembatan	Cakupan Jenis dan Jumlah Alat Berat yang Terpenuhi	%	TW 3 (B09) : 3 Bulan	Program Peningkatan Sarana Dan Prasarana Kebinamargaan	551,086,960	428,018,360	0.23	0.23	Pemeliharaan Alat Berat	Tersedianya alat-alat berat yang siap pakai	551,086,960	TW 3= 3 bulan (3 Bulan)	428,018,360	77.67	77.76	Kasi. Preservasi Kebinamargaan
				%														
3	Meningkatnya Kualitas Sarana dan Prasarana Pemerintah Daerah Kabupaten Sinjai	Meningkatnya Kualitas Sarana Dan Prasarana Pemerintah Daerah Kabupaten Sinjai	Jumlah Sarana dan Prasarana Pemerintah Daerah Kabupaten Sinjai yang Tersedia	Unit	TW 3 (B09) : 4 Unit, 40 IMB	Program Peningkatan Sarana dan Prasarana Aparatur Daerah	1,956,300,000	1,814,930,335	0.95	0.96	Pemeliharaan Rutin/Berkala Jaringan Prasarana Umum	Tersedianya penerangan lampu jalan di Kab. Sinjai	1,956,300,000	TW 3 (B09) : 3 Bulan	1,814,930,335	92.77	93.72	Kasi. Preservasi Kebinamargaan

Disetujui :
Kepala Bidang Bina Marga
Dinas Pekerjaan Umum Dan Penataan Ruang
Kabupaten Sinjai

MUH. SYAHWAL M. ST
Nip. 19750821 200804 1 001

Sinjai, 28 September 2018

Kepala Seksi Preservasi Kebinamargaan
Dinas Pekerjaan Umum Dan Penataan Ruang
Kabupaten Sinjai

IWAN WAHYUDI, ST, MM
Nip. 19790602 200604 1 021

EVALUASI RENCANA AKSI
DINAS PEKERJAAN UMUM DAN PENATAAN RUANG KABUPATEN SINJAI
TAHUN ANGGARAN 2018 TRIWULAN III
ESELON IV. SEKSI PERENCANAAN SUMBER DAYA AIR

No.	Tujuan	Sasaran Strategis	Indikator Kinerja	Satuan	Target	Program	Realisasi Anggaran Program			Indikator Kegiatan	Anggaran (Rp.)	Target	Realisasi Anggaran Kegiatan			Penanggung Jawab
							(Rp.)	Keu. (%)	Fisik (%)				(Rp.)	Keu. (%)	Fisik (%)	
1	Meningkatkan Pelayanan Irigasi dan Kawasannya, Perumukinan, Budidaya dan Ancaman Bahaya Banjir	Meningkatnya Kapasitas Pengelolaan Irigasi Dan Sumber Daya Air	Cakupan Pelayanan Irigasi (Ha)	Ha	TW 3 (B09) : 2 Dokumen, 541 Ha, 20 Di, 14 Buah	Program Pengembangan n Dan Pengelolaan Jaringan Irigasi, Rawe, Dan Jaringan Lainnya	277.480.000	80.241.360.00	0.04	0.12	Tersedianya dokumen perencanaan jaringan irigasi	TW 3 (B09) : 1 Dokumen	71.383.600.00	30.12	98.87	Kasi. Perencanaan SDA
	Meningkatkan Kualitas Infrastruktur Perumukinan	Meningkatnya Kualitas dan Ketersediaan Jaringan Air/ Air Minum Perdesaan	Rumah Tangga Pengguna Air Bersih di Perdesaan	Dokumen						Tersedianya Dokumen Pemutakhiran Data Irigasi	40.580.000	TW 3 (B09) : 1 Dokumen	8.877.760.00	21.88	21.88	Kasi. Perencanaan SDA

Sinjai, 28 September 2018

Kepala Seksi Perencanaan Sumber Daya Air

Dinas Pekerjaan Umum Dan Penataan Ruang

Kabupaten Sinjai



H. Abd. Asis ST

Nip. 19680605 199803 1 011

Disetujui :

Kepala Bidang Sumber Daya Air

Dinas Pekerjaan Umum Dan Penataan Ruang

Kabupaten Sinjai



ANSHAR ARSUAD, ST., MM


Nip. 19771130 200502 1 002

EVALUASI RENCANA AKSI
DINAS PEKERJAAN UMUM DAN PENATAAN RUANG KABUPATEN SINJAI
TAHUN ANGGARAN 2018 TRIWULAN III
ESELON IV. SEKSI PELAKSANAAN SUMBER DAYA AIR

No.	Tujuan	Sasaran	Indikator Kinerja	Satuan	Target	Program	Anggaran (Rp.)	Realisasi Anggaran Program			Kegiatan	Indikator Kegiatan	Anggaran (Rp.)	Target	Realisasi Anggaran Kegiatan			Penanggung Jawab
								(Rp.)	Kau. (%)	Fisik (%)					(Rp.)	Kau. (%)	Fisik (%)	
1	Meningkatkan Pelayanan Irigasi dan Kawasan Permukiman, Budaya dan Ancaman Bahaya Banjir	Meningkatnya Kapasitas Pengelolaan Irigasi Dan Sumber Daya Air	Cakupan Pelayanan Irigasi (Ha)	Ha	TW 3 (B09) : 2 Dokumen, Jaringan Irigasi, 941 Ha, 20 Di 14 Buah Jaringan Lainnya	Program Pengembangan Dan Pengelolaan Irigasi, Rawa, Dan Jaringan Lainnya	8.352.000.000	5.030.171.520	2,62	4,07	Peningkatan jaringan irigasi (DAU)	Optimalisasi kembali fungsi jaringan irigasi	2.995.500.000	TW 3 (B09) : 517 Ha	1.419.574.470	47,39	82,67	Kasi. Pelaksanaan SDA
	Meningkatkan Kualitas Infrastruktur Permukiman	Meningkatnya Kualitas dan Ketersediaan Jaringan Air/ Air Minum Perdesaan	Rumah Tangga Pengguna Air Bersih di Perdesaan	Dokumen														
											DAK Penguatan Bidang Irigasi	Optimalisasi kembali fungsi jaringan irigasi	5.356.500.000	TW 3 (B09) : 237 Ha	3.610.597.050	67,41	96,75	Kasi. Pelaksanaan SDA
2	Meningkatkan Pelayanan Irigasi dan Kawasan Permukiman, Budaya dari Ancaman Bahaya Banjir	Meningkatnya Kapasitas Pengelolaan Irigasi Dan Sumber Daya Air	Cakupan Wilayah Daerah Aliran Sungai (DAS) dan Daerah Banjir yang dikendalikan (M)	Meter	TW 3 (B09) : 304 M	Program Pengendalian Banjir	2.496.150.000	1.003.878.405	0,52	0,99	Kegiatan Penguatan DAS Dan Pengendalian Banjir	Mengurangi dampak erosi sepanjang aliran sungai dan mencegah meluapnya aliran sungai ke permukiman	2.496.150.000	TW 3 (B09) : 304 M	1.003.878.405	40,22	75,51	Kasi. Pelaksanaan SDA

Ditandatangani :
Kepala Bidang Sumber Daya Air
Dinas Pekerjaan Umum Dan Penataan Ruang
Kabupaten Sinjai

ANSHAR ARSJAD, ST, MM
Nip. 19771130 200502 1 002

Sinjai, 28 September 2018
Kepala Seksi Pelaksana Sumber Daya Air
Dinas Pekerjaan Umum Dan Penataan Ruang
Kabupaten Sinjai

RUSTAN EFENDI, ST
Nip. 19800515 200701 1 011

EVALUASI RENCANA AKSI
DINAS PEKERJAAN UMUM DAN PENATAAN RUANG KABUPATEN SINJAI
TAHUN ANGGARAN 2018 TRIWULAN III
ESELON IV. SEKSI OPERASI DAN PEMELIHARAAN SUMBER DAYA AIR

No.	Tujuan	Sasaran Strategis	Indikator Kinerja	Satuan	Target	Program	Realisasi Anggaran Program			Kegiatan	Indikator Kegiatan	Anggaran (Rp.)	Target	Realisasi Anggaran Kegiatan			Penanggung Jawab
							Anggaran (Rp.)	Kou (%)	Fisik (%)					(Rp.)	Kou (%)	Fisik (%)	
1	Meningkatkan Pelayanan Irigasi dan Kawasan Permukiman, Buddidaya dan Ancaman Bahaya Banjir	Meningkatnya Kapasitas Pengelolaan Irigasi Dan Sumber Daya Air	Cakupan Pelayanan Irigasi (Ha)	Ha	TW 3 (B09) : 2 Dokumen, 541 Ha, 20 Di 14 Buah	Program Pengembangan Irigasi Dan Jaringan Lainnya	3.570.780.500	0,73	1,23	Pemeliharaan Jaringan Irigasi	Optimalisasi Jaringan Irigasi Kabupaten	2.953.492.800	TW 3 (B09) : 9 Di	1.377.747.227,00	46,85	79,04	Kasi. Operasi & Pemeliharaan Sumber Daya Air
	Meningkatkan Kualitas Infrastruktur Permukiman	Meningkatnya Kualitas dan Ketersediaan Jaringan Air/ Air Minum, Perdesaan	Rumah Tangga Pengguna Air Bersih di Perdesaan	Dokumen													
										Pengadaan Sarana Penunjang Operasi Pemeliharaan	Terwujudnya sarana penunjang operasi pemeliharaan irigasi	251.505.000	TW 3 (B09) : 14 Buah	0,00		75,20	Kasi. Operasi & Pemeliharaan Sumber Daya Air
										Penyusunan Kebijakan Tentang Pengelolaan SDA	Terwujudnya pengelolaan irigasi yang optimal, efisien, efektif dan terukur	35.700.000	TW 3 (B09) :	9.998.400,00	27,83	27,83	Kasi. Operasi & Pemeliharaan Sumber Daya Air
										Pembinaan dan Pengawasan Pelaksanaan Pengelolaan Pengaliran	Optimalisasi dan efektifitas pemakalan air irigasi	330.062.700	TW 3 (B09) : 11 Di	21.159.700,00	6,41	8,28	Kasi. Operasi & Pemeliharaan Sumber Daya Air

Sinjai, 28 September 2018
Kepala Seksi Operasi dan Pemeliharaan Sumber Daya Air
Dinas Pekerjaan Umum Dan Penataan Ruang
Kabupaten Sinjai

Disetujui :
Kepala Bidang Sumber Daya Air
Dinas Pekerjaan Umum Dan Penataan Ruang
Kabupaten Sinjai
ANSIHAR ARSJAD, ST.,MM
Nip. 19771130 200502 1 002

M. RIDWAN JAYA, ST
Nip. 19710726 200701 1 035

EVALUASI RENCANA AKSI
DINAS PEKERJAAN UMUM DAN PENATAAN RUANG KABUPATEN SINJAI
TAHUN ANGGARAN 2018 TRIWULAN III
ESELON IV. SEKSI PERENCANAAN DAN PENGENDALIAN KECIPTAKARYAAN

No.	Tujuan	Sasaran	Indikator Kinerja	Satuan	Target	Program	Anggaran (Rp.)	Realisasi Anggaran Program			Kegiatan	Indikator Kegiatan	Anggaran (Rp.)	Target	Realisasi Anggaran Kegiatan			Penanggung Jawab
								(Rp.)	Keu. (%)	Fisik (%)					(Rp.)	Keu. (%)	Fisik (%)	
1	Meningkatkan Pelayanan Irigasi dan Kawasan Permukiman, Budidaya dari Ancaman Bahaya Banjir	Meningkatnya Kapasitas Pelayanan Irigasi Dan Sumber Daya Air	Cakupan Pelayanan Irigasi (Ha)	Ha	TW 3 (B09) : 2 Dokumen, 541 Ha, 20 DI, 14 Buah	Program Pengembangan n Dan Pengelolaan Jaringan Irigasi, Rawa, Dan Jaringan Pengaliran Lainnya	195.000.000	2.519.300	0,02	0,98	Perencanaan Air Bersih Tahun 2019	Tersedianya dokumen perencanaan air bersih tahun 2019	195.000.000	TW 3 (B09) :	2.519.300,00	1,29	83,59	Kasi. Perencanaan dan Pengendalian Keciptakarya
	Meningkatkan Kualitas Infrastruktur Permukiman	Meningkatnya Kualitas dan Ketersediaan Jaringan Air/ Air Minum Perdesaan	Rumah Tangga Pengguna Air Bersih di Perdesaan	Dokumen														
2	Meningkatnya Kualitas Sarana dan Prasarana Pemerintah Daerah Kabupaten Sinjai	Meningkatnya Kualitas Sarana Dan Prasarana Pemerintah Daerah Kabupaten Sinjai	Jumlah Sarana dan Prasarana Pemerintah Daerah Kabupaten Sinjai Yang Tersedia	Unit	TW 3 (B09) : 4 Unit, 40 IMB	Program Peningkatan Sarana dan Prasarana Aparatur Daerah	20.280.000	7.800.980	0,13	0,13	Penyusunan Dokumen Harga Satuan Bangunan Gedung Negara (HSGBN) Kabupaten Sinjai	Tersedianya dokumen harga satuan bangunan negara (HSGBN) Kabupaten Sinjai valid	20.280.000	TW 3 (B09) :	7.800.980,00	38,47	38,47	Kasi. Perencanaan dan Pengendalian Keciptakarya

Disetujui :
Kepala Bidang Cipta Karya
Dinas Pekerjaan Umum Dan Penataan Ruang
Kabupaten Sinjai

ANDI HUSDANSYAH, ST. MT
Nip. 1983112/201101 1 007

Sinjai, 28 September 2018

Kepala Seksi Perencanaan dan Pengendalian Keciptakarya
Dinas Pekerjaan Umum Dan Penataan Ruang
Kabupaten Sinjai

A. SARIWATI, DIN. S.ST
Nip. 19830227 200502 1 004

EVALUASI RENCANA AKSI
DINAS PEKERJAAN UMUM DAN PENATAAN RUANG KABUPATEN SINJAI
TAHUN ANGGARAN 2018 TRIWULAN III
ESELON IV. SEKSI PELAKSANAAN PENYEHTAN LINGKUNGAN PERMUKIMAN DAN AIR MINUM

No.	Tujuan	Sasaran	Indikator Kinerja	Satuan	Target	Program	Anggaran (Rp.)	Realisasi Anggaran Program			Kegiatan	Indikator Kegiatan	Anggaran (Rp.)	Target	Realisasi Anggaran Kegiatan			Penanggung Jawab
		Strategis						(Rp.)	Keu. (%)	Fisik (%)					(Rp.)	Keu. (%)	Fisik (%)	
1	Meningkatnya Kualitas Infrastruktur Permukiman	Meningkatnya Kualitas Penataan Lingkungan dan Permukiman	Rumah Tangga Bersantiasi	M2	TW 3 (B09) : 1.210 M2, 4.810 Km, 1.000 KK (500 Unit)	Program Lingkungan Sehat Perumahan	14.336.693.000	4.422.569.400	2,31	3,17	Pembangunan Trotoar	Tersedianya trotoar bagi pejalan kaki	1.188.000.000	TW 3= 1.210 M2	351.888.000	29,60	21,42	Kasi. Pelaksanaan Penyehtan Lingkungan dan Perumahan dan Air Minum
			Luas Permukiman yang tertata	%														
												Terciptanya lingkungan permukiman yang sehat	3.928.500.000	TW 3= 4,21 Km	1.535.557.765	39,11	63,68	Kasi. Pelaksanaan Penyehtan Lingkungan Perumahan dan Air Minum
												Tersedianya jalan lingkungan bagi masyarakat di permukiman	884.193.000	TW 3 = 0,400 Km	294.065.535	42,98	56,75	Kasi. Pelaksanaan Penyehtan Lingkungan Perumahan dan Air Minum
												Meningkatnya cakupan pelayanan sanitasi	100.000.000	TW 3 =	28.593.000	28,59	2,36	Kasi. Pelaksanaan Penyehtan Lingkungan Perumahan dan Air Minum
												Meningkatnya Cakupan Pelayanan Sanitasi	6.438.000.000	TW 3 = 27 RT	1.627.398.400	25,28	16,91	Kasi. Pelaksanaan Penyehtan Lingkungan Perumahan dan Air Minum
												Meningkatnya pelayanan sanitasi lingkungan	2.000.000.000	TW 3 = 1.000 KK (500 Unit)	585.258.100	29,26	91,71	Kasi. Pelaksanaan Penyehtan Lingkungan Perumahan dan Air Minum

2	Meningkatkan Pelayanan Inggasi dan Kawasan Permukiman, Buddaya dari Ancaman Bahaya Banjir	Meningkatnya Kapasitas Pengelolaan Inggasi Dan Sumber Daya Air	Cakupan Pelayanan Inggasi (Ha)	Ha	#VALUE!	Program Pengembangan Dan Pengelolaan Jaringan Inggasi, Rawa, Dan Jaringan Pengaliran Lainnya	6,765,000,000	3,028,843,850	1.47	2.08	Penyusunan Dokumen Data Kebutuhan Air Bersih	Tersedianya jaringan air bersih/pa kebutuhan air bersih	412,000,000	TW 3 (B09) : 1 Dokumen	3,444,600	0.84	44.54	Kasi Pelaksanaan Penyelamatan Lingkungan dan Perumahan dan Air Minum
	Meningkatkan Kualitas Infrastruktur Permukiman	Meningkatnya Kualitas dan Ketersediaan Jaringan Air Air Minum Perdesaan	Rumah Tangga Pengguna Air Bersih di Perdesaan	Dokumen							DAK Penugasan Bidang Air Minum	Tersedianya jaringan air bersih/air minum bagi rumah tangga di perdesaan	4,237,000,000	TW 3 (B09) : 1,050 RT/ 3 (Tiga) Unit	2,033,937,250	48.00	64.81	Kasi Pelaksanaan Penyelamatan Lingkungan Perumahan dan Air Minum
3	Meningkatkan Kualitas Infrastruktur Permukiman	Terwujudnya Peran Masyarakat dalam pembangunan Sarana dan Prasarana Infrastruktur Permukiman	Jumlah Kegiatan Pendampingan Program Nasional Pemberdayaan Masyarakat	Paket	TW 3 (B09) : 7 Unit	Program Pemberdayaan Komunitas Pemukiman	2,054,108,150	822,323,150	0.43	0.49	DAK Reguler Bidang Air Minum	Tersedianya jaringan air bersih/air minum bagi rumah tangga di perdesaan	916,000,000	TW 3 (B09) : 150 RT (1 Unit)	651,882,400	48.00	64.81	Kasi Pelaksanaan Penyelamatan Lingkungan Perumahan dan Air Minum
											Pembangunan Sistem Penyediaan Air Minum (SPAM) DAU	Tersedianya jaringan air bersih/air minum bagi rumah tangga di perdesaan	1,200,000,000	TW 3 (B09) : 120 RT (2 Unit)	339,579,600	28.30	38.03	Kasi Pelaksanaan Penyelamatan Lingkungan Perumahan dan Air Minum
											Penyediaan Air Minum dan Sanitasi Masyarakat (PAISIMAS)	Meningkatnya peran serta masyarakat dalam pembangunan sarana dan prasarana infrastruktur permukiman	2,054,108,150	TW 3 (B09) : 7 Unit	822,323,150	40.03	45.98	Kasi Pelaksanaan Penyelamatan Lingkungan Permukiman dan Air Minum

Sinjai, 28 September 2018

Kepala Seksi Pelaksanaan Penyelamatan Lingkungan Permukiman dan Air Minum

Dinas Pekerjaan Umum Dan Penataan Ruang

Kabupaten Sinjai

Disetujui :
Kepala Bidang Cipta Karya
Dinas Pekerjaan Umum Dan Penataan Ruang
Kabupaten Sinjai

ANDI HUSDIANSYAH, ST, MT
Nip. 19831121 201101 1 007

AGUS ZAINAL, ST

Nip. 19720803 200604 1 007

EVALUASI RENCANA AKSI
DINAS PEKERJAAN UMUM DAN PENATAAN RUANG KABUPATEN SINJAI
TAHUN ANGGARAN 2018 TRIMULAN III
ESELON IV. SEKSI PELAKSANAAN PENATAAN BANGUNAN DAN PENGEMBANGAN PERMUKIMAN

No.	Tujuan	Sasaran Strategis	Indikator Kinerja	Satuan	Target	Program	Anggaran (Rp.)	Realisasi Anggaran Program			Kegiatan	Indikator Kegiatan	Anggaran (Rp.)	Target	Realisasi Anggaran Kegiatan			Penanggung Jawab
								(Rp.)	Ku. (%)	Fisik (%)					(Rp.)	Keu.(%)	Fisk (%)	
1	Meningkatnya Kualitas Sarana dan Prasarana Olah Raga	Meningkatnya Kualitas Sarana Dan Prasarana Olah Raga	Jumlah Sarana dan Prasarana Olah Raga Yang Tersedian	Unit	TW 3 (B09) :	Program Peningkatan Sarana dan Prasarana Olahraga	1,504,300,680	454,976,720	0.24	0.51	Kegiatan Peningkatan Pembangunan Sarana dan Prasarana Olahraga	Optimalnya sarana dan prasarana olahraga	1,504,300,680 (B09) :	TW 3	454,976,720	30.25	65.11	Kasi. Pelaksanaan Penataan Bangunan dan Pengembangan Permukiman
2	Meningkatnya Kualitas Sarana dan Prasarana Pemerintah Daerah Kabupaten Sinjai	Meningkatnya Kualitas Sarana Dan Prasarana Pemerintah Daerah Kabupaten Sinjai	Jumlah Sarana dan Prasarana Pemerintah Daerah Kabupaten Sinjai Yang Tersedia	Unit	TW 3 (B09) : 4 Unit 40 IWB	Program Peningkatan Sarana dan Prasarana Aparatur Daerah	14,367,603,224	4,360,916,010	2.25	2.98	Pembangunan Tribun Lapangan di Ibukota Kecamatan	Tersedianya Tribun Lapangan di Ibukota kecamatan Kab. Sinjai	645,000,000	TW 3 (B09) :	462,851,425	71.78	60.89	Kasi. Pelaksanaan Penataan Bangunan dan Pengembangan Permukiman
											Pembangunan Gedung Kantor (DAU)	Tersedianya bangunan gedung kantor milik pemerintah	7,867,733,024	TW 3 (B09) : 2 Unit	2,188,807,895	27.57	40.22	Kasi. Pelaksanaan Penataan Bangunan dan Pengembangan Permukiman
											Pembangunan Tempat Ibadah	Tersedianya tempat ibadah	2,490,500,000	TW 3 (B09) :	715,601,540	28.73	22.29	Kasi. Pelaksanaan Penataan Bangunan dan Pengembangan Permukiman
											Rehabilitasi Sedang Barat Gedung Kantor	Meningkatnya kualitas bangunan gedung kantor pemerintah Kab. Sinjai	3,269,000,000 (B09) : 2 Unit	TW 3	974,278,160	29.80	38.12	Kasi. Pelaksanaan Penataan Bangunan dan Pengembangan Permukiman

EVALUASI RENCANA AKSI
DINAS PEKERJAAN UMUM DAN PENATAAN RUANG KABUPATEN SINJAI
TAHUN ANGGARAN 2018 TRIWULAN III
ESELON IV. SEKSI PELAKSANAAN DAN PENATAAN RUANG

No.	Tujuan	Sasaran Strategis	Indikator Kinerja	Satuan	Target	Program	Anggaran (Rp.)	Realisasi Anggaran Program			Kegiatan	Indikator Kegiatan	Anggaran (Rp.)	Target	Realisasi Anggaran Kegiatan			Penanggung Jawab
								(Rp.)	Ku. (%)	Fisik (%)					(Rp.)	Ku. (%)	Fisik (%)	
1	Mengoptimalkan Penggunaan Ruang Sesuai Peruntukannya	Terwujudnya Ruang Terbuka Hijau Yang Fungsional	Luas Ruang Terbuka Hijau Ber HPL/HGB	Ha	TW 3 (B09) : 0,11 dan Tersebar	Program Pengelolaan Ruang Terbuka Hijau (RTH)	3.342.342.680	731.193.840,00	0.40	0.44	Kegiatan Penataan Keasrian Dan Estetika Kota	Terwujudnya penataan keasrian dan estetika kota	150.134.860	TW 3 (B09) : 1 tersebar di Kec. Sinjai Utara	147.117.940,00	97.96	100.00	Kasi. Pelaksanaan dan Penataan Ruang
											Pembangunan Gerbang Batas Kota Kabupaten Sinjai	Terwujudnya penataan keasrian dan estetika kota	1.090.000.000	TW 3 (B09) : 1 Gerbang Batas Kota	30.000.000,00	2.75	2.79	Kasi. Pelaksanaan dan Penataan Ruang
											Kegiatan Penataan Ruang Terbuka Hijau (RTH)	Tersedianya ruang terbuka hijau	2.102.158.000	TW 3 (B09) : 10.400 M2	584.065.000,00	27.78	31.38	Kasi. Pelaksanaan dan Penataan Ruang
2	Meningkatkan Kualitas Kehidupan Bersama	Terwujudnya Peran Masyarakat dalam pembangunan Sarana dan Prasarana Infrastruktur Permukiman	Cakupan Ketersediaan Lahan Pemukiman Umum di Desa/Kelurahan	lokasi	TW 3 (B09) : 2 Lokasi	Program Pengelolaan Area Pemukiman	359.000.000	3425700,00	0.00	0.00	Kegiatan Pembebasan Lahan Pemukiman	Tersedianya lahan pemukiman	359.000.000	TW 3 (B09) : 2 Lokasi	3.426.700,00	0.95	0.95	Kasi. Pelaksanaan dan Penataan Ruang
3	Mengoptimalkan Penggunaan Ruang Sesuai Peruntukannya	Meningkatnya Pengelolaan dan Pemantapan Ruang Sesuai dengan Rencana Tata Ruang	Ketersediaan Dokumen Perencanaan Tata Ruang Yang Sesuai dengan Arah RTRW	Dokumen	TW 3 (B09) : 1 Dokumen	Program Penataan Ruang	214.235.240	88.986.960,00	0.00	0.00	Penyusunan KLHS RDR Kawasan Perkotaan Lappadata Kec. Sinjai Tengah	Tersedianya dokumen KLHS kawasan perkotaan Lappadata	139.747.960	TW 3 (B09) : 1 Dokumen	84.101.060,00	60.18	61.28	Kasi. Pelaksanaan dan Penataan Ruang

EVALUASI RENCANA AKSI
DINAS PEKERJAAN UMUM DAN PENATAAN RUANG KABUPATEN SINJAI
TAHUN ANGGARAN 2018 TRIWULAN III
ESELON IV SEKSI PENGATURAN JASA KONSTRUKSI

No.	Tujuan	Sasaran Strategis	Indikator Kinerja	Satuan	Target	Program	Anggaran (Rp.)	Realisasi Anggaran Program			Kegiatan	Indikator Kegiatan	Anggaran (Rp.)	Target	Realisasi Anggaran Kegiatan		Penanggung Jawab	
								(Rp.)	Keu. (%)	Fisik (%)					(Rp.)	Keu. (%)		Fisik (%)
1	Meningkatkan kemampuan bagi Aparatur Instansi Terkait dan Pelaku usaha Jasa Konstruksi tentang peraturan perundang-undangan Jasa Konstruksi	Meningkatkan kemampuan bagi Aparatur Instansi Terkait dan Pelaku usaha Jasa Konstruksi tentang peraturan perundang-undangan Jasa Konstruksi	Terlaksananya sosialisasi Peraturan Perundang-undangan Jasa Konstruksi dan Peraturan Daerah yang terkait	%	TW 3 (BOB) : 50 Orang, 40 BUK	Program Pengaturan Jasa Konstruksi	68.237.450	27947645,00	0.02	0.02	Sosialisasi Peraturan Perundang-undangan Bidang Jasa Konstruksi	Tercapainya peningkatan pemahaman dan kemampuan bagi aparatur dan penyedia jasa	31.312.000	TW 3 (BOB) : 50 Orang	15.650.920,00	49,98	49,98	Kasi. Pengaturan Jasa Konstruksi
											Penyelenggaraan Pembinaan Jasa Konstruksi	Meningkatnya kompetensi badan usaha jasa konstruksi	36.985.450	TW 3 (BOB) : 40 BUK	12.286.725,00	33,25	47,52	Kasi. Pengaturan Jasa Konstruksi

Disetujui :
Kepala Bidang Jasa Konstruksi
Dinas Pekerjaan Umum Dan Penataan Ruang
Kabupaten Sinjai

HI. NURASIDAH S. Sos. MM
Nip. 19771129 200701 2 012

Sinjai, 28 September 2018
Kepala Seksi Pengaturan Jasa Konstruksi
Dinas Pekerjaan Umum Dan Penataan Ruang
Kabupaten Sinjai

ABDUL HAKIS ST
Nip. 19881227 201101 1 010



PEMERINTAH KABUPATEN SINJAI

EVALUASI RENCANA AKSI TRIWULAN IV

**DINAS PEKERJAAN UMUM
DAN PENATAAN RUANG
KABUPATEN SINJAI**

TAHUN ANGGARAN 2018

EVALUASI RENCANA AKSI
DINAS PEKERJAAN UMUM DAN PENATAAN RUANG KABUPATEN SINJAI
TAHUN ANGGARAN 2018 TRIWULAN IV

No.	Tujuan	Sasaran	Indikator Kinerja	Satuan	Target	Program	Realisasi Anggaran Program			Kegiatan	Indikator Kegiatan	Anggaran (Rp.)	Target	Realisasi Anggaran Kegiatan			Penanggung Jawab
							Anggaran (Rp.)	(Rp.)	Keu. (%)	Flak (%)				(Rp.)	Keu. (%)	Flak (%)	
1.	Meningkatkan Kualitas Sumber Daya Aparatur; Meningkatkan Akuntabilitas dan Transparansi Kinerja Pemerintah	Meningkatnya Kualitas Sumber Daya Aparatur; Meningkatkan Akuntabilitas dan Transparansi Kinerja Pemerintah	Cakupan Pengisian Pekerjaan Administrasi Perkantoran	Persen	TW 4 (B12) : 3 Bulan, 88 Orang	Program Pelayanan Administrasi Perkantoran	1,385,491,350.00	1,197,890,180.00	0.82	0.87	Penyediaan Jasa Komunikasi, Sumber Daya Air dan Listrik	168,500,000.00	TW 4=12 Bln (100%)	145,239,225.00	86.23	100.00	Sub.Bag. Umum
											Terwujudnya pemeliharaan dan Perizinan Kendaraan dinas/ operasional	82,225,000.00	TW4= 12 Bln (59 unit)	42,357,775.00	51.51	51.51	Sub.Bag. Umum
											Terwujudnya Kebersihan kantor	150,000,000.00	TW 4=12 Bln (1 Paket)	145,945,000.00	99.30	100.00	Sub.Bag. Umum
											Terperuhnya Komponen Instalasi Listrik penerangan bangunan Kantor	6,000,000.00	TW 4=	5,254,685.00	87.74	87.74	Sub.Bag. Umum
											Tersedianya referensi bahan bacaan dan Peraturan Perundang-Undangan	23,000,000.00	TW 4=12 Bln (100%)	22,885,000.00	99.50	100.00	Sub.Bag. Umum
											Terwujudnya pelayanan jasa administrasi kesekretaratan	123,063,500.00	TW 4=12 Bln (100%)	123,063,500.00	100.00	100.00	Sub.Bag. Umum
											Terwujudnya pengelolaan keuangan SKPD yang baik	49,634,850.00	TW 4 = 12 bulan (17 orang)	44,354,850.00	89.36	100.00	Sub.Bag. Keuangan
											Rapat-Rapat Koordinasi dan Konsultasi Dalam dan Luar Daerah	750,000,000.00	TW 4=12 Bln (100%)	652,719,643.00	87.03	99.47	Sub.Bag. Umum
											Terwujudnya pelayanan jasa jaminan kecelakaan kerja (JKK) Non PNS	13,068,000.00	TW 4= 88 Orang	13,000,500.00	99.48	100.00	Sub.Bag. Umum

2.	Meningkatkan Kualitas Sumber Daya Aparatur	Meningkatnya Kualitas Sumber Daya Aparatur	Cakupan Pelayanan Sarana Yang Terpenuhi	Unit/ Bulan	TW 4 (B12) : 3 Bulan, 26 Unit	Program Peningkatan Sarana dan Prasarana Aparatur	887.887.000.00	848.304.765.00	0.45	0.43	Pengadaan Kendaraan Dinas/ Operasional	Terdapatnya kendaraan dinas/operasional	191.312.000.00	TW 4=	189.317.000.00	98.96	98.96	Sub Bag. Umum
3	Meningkatkan Kualitas Sumber Daya Aparatur								0.45	0.43	Pengadaan Perengkapan Gedung Kantor	Terdapatnya pengadaan perengkapan gedung kantor	93.150.000.00	TW 4=	93.150.000.00	100.00	100.00	Sub Bag. Umum
											Pengadaan Peralatan Gedung Kantor	Terdapatnya peralatan gedung kantor	275.875.000.00	TW 4=	275.875.000.00	100.00	100.00	Sub Bag. Umum
											Pengadaan Mebeliur	Terdapatnya mebeliur yang menunjang kinerja Kantor	31.900.000.00	TW 4 =	31.900.000.00	100.00	100.00	Sub Bag. Umum
											Peneliharaan Rutin/ Berkala Gedung Kantor	Terlaksananya peneliharaan gedung kantor	50.000.000.00	TW 4=	49.372.000.00	98.74	98.74	Sub Bag. Umum
											Peneliharaan Rutin/ Berkala Kendaraan Dinas/ Operasional	Terdapatnya peneliharaan kendaraan dinas/ operasional	189.500.000.00	TW 4=12 Bln	170.890.765.00	90.18	74.37	Sub Bag. Umum
											Peneliharaan Rutin/ Berkala Perengkapan Gedung Kantor	Terdapatnya peneliharaan perengkapan gedung kantor	14.800.000.00	TW 4= 10 Unit	14.800.000.00	100.00	100.00	Sub Bag. Umum
											Kegiatan Peneliharaan Rutin/Berkala Peralatan Gedung Kantor	Terlaksananya peneliharaan peralatan gedung kantor	21.350.000.00	TW 4= 16 Unit	21.000.000.00	98.36	98.36	Sub Bag. Umum
											Bimbingan Teknis Implementasi Peraturan Perundang-undangan	Meningkatnya kemampuan dan pemahaman PNS terdapat implementasi peraturan perundang-undangan	135.000.000.00	TW 4=12 bulan (1 Paket)	94.650.000.00	68.59	68.59	Sub Bag. Umum
											Penyusunan Laporan Capaian Kinerja dan Ikhtisar Realisasi Kinerja SKPD Tahun 2016	Terdapatnya dokumen laporan capaian kinerja dan ikhtisar realisasi kinerja SKPD	10.152.380.00	TW 4=	10.152.380.00	100.00	100.00	Sub Bag. Program
											Monitoring, Evaluasi, Pengendalian dan Pelaksanaan Program Kegiatan	Terdapatnya pelaporan hasil pelaksanaan program/ kegiatan	28.636.400.00	TW 4= 3 lap	28.636.400.00	100.00	100.00	Sub Bag. Program
4	Meningkatkan Kualitas Sumber Daya Aparatur	Meningkatnya Kualitas Sumber Daya Aparatur	Cakupan Peningkatan Pelayanan Sarana dan Prasarana	Dokumen, Laporan	TW 4 (B12) : 3 Laporan fisik dan keuangan, 2 Laporan, 4 Dokumen	Program Peningkatan Pengambilan Sistem Pelaporan Capaian Kinerja Dan Keuangan	285.767.315.00	285.767.315.00	0.15	0.15	Penyusunan Laporan Pertanggungjawaban SKPD	Terdapatnya Laporan Pertanggungjawaban SKPD	143.634.700.00	TW 4= 3 Lap	143.634.700.00	100.00	100.00	Sub Bag. Keuangan

6	Meningkatnya Kualitas Infrastruktur Permukiman	Meningkatnya Kualitas Perataan Lingkungan dan Permukiman	Rumah Tangga Bersantiaji	M2	TW 4 (B12) :	Program Lingkungan Sehat Perumahan	15,987,391,000.00	7,457,211,000.00	8.14	8.15	Pembangunan Trotoar	Tersedianya trotoar bagi pejalan kaki	1,133,693,000.00	TW 4=	1,133,693,000.00	100.00	Kasi. Pelaksanaan Penyelamatan Lingkungan Permukiman dan Air Minum
			Luas Permukiman yang tertata	%							Pembangunan Drainase	Terdipnya lingkungan permukiman yang sehat	4,926,500,000.00	TW 4=	4,926,000,000.00	99.99	Kasi. Pelaksanaan Penyelamatan Lingkungan Perumahan dan Air Minum
											Pembangunan Jalan Lingkungan	Tersedianya jalan lingkungan bagi masyarakat di permukiman	1,404,518,000.00	TW 4 :	1,397,518,000.00	99.50	Kasi. Pelaksanaan Penyelamatan Lingkungan Perumahan dan Air Minum
											Pembangunan Sanitasi Lingkungan	Meningkatnya cakupan pelayanan sanitasi	97,720,000.00	TW 4 :	97,720,000.00	100.00	Kasi. Pelaksanaan Penyelamatan Lingkungan Perumahan dan Air Minum
											DAK Pengasan Bidang Sanitasi	Meningkatnya Cakupan Pelayanan Sanitasi	6,404,950,000.00	TW 4 :	6,401,458,000.00	99.95	Kasi. Pelaksanaan Penyelamatan Lingkungan Perumahan dan Air Minum
											Air Limbah Salempat APBN TA. 2018	Meningkatnya pelayanan sanitasi lingkungan	2,000,000,000.00	TW 4 :	2,000,000,000.00	100.00	Kasi. Pelaksanaan Penyelamatan Lingkungan Perumahan dan Air Minum
7	Meningkatkan Kualitas Infrastruktur secara berahap dan berkelanjutan dan berkelanjutan	Meningkatnya Kualitas Dan Kebersihan Jaringan Jalan Dan Jembatan	Persentase Panjang Jalan Kabupaten dalam Kondisi Baik	%	TW 4 (B12) : 9 Km. 2 Buah	Program Rehabilitasi/ Pemeliharaan Jalan dan Jembatan	3,800,400,000.00	3,581,298,145.00	1.83	1.84	Pemeliharaan Jalan	Berlambanya pejalan jalan dalam kondisi baik	2,988,075,000.00	TW 4 (B12) : 9 Km	2,970,554,349.00	99.38	Kasi. Preservasi Kebnamargaan
			Persentase Jembatan dalam Kondisi Baik	%							Pemeliharaan Jembatan	Tersedianya jembatan dalam kondisi baik	611,325,000.00	TW 4 (B12) : 2 Buah, Penyerahan hasil kegiatan	610,744,796.00	99.91	Kasi. Preservasi Kebnamargaan
8	Meningkatnya Kualitas Sarana dan Prasarana Olah Raga	Meningkatnya Kualitas Sarana Dan Prasarana Olah Raga	Jumlah Sarana Dan Prasarana Olah Raga Yang Tersedia	unit	TW 4 (B12) : 3 Unit	Program Peningkatan Sarana dan Prasarana Olahraga	1,464,184,680.00	1,455,984,420.00	0.74	0.74	Kegiatan Peningkatan Pembangunan Sarana dan Prasarana Olahraga	Optimalnya sarana dan prasarana olahraga	1,458,184,680.00	TW 4 (B12) : 3 Unit	1,455,984,420.00	99.85	Kasi. Pelaksanaan Perataan Bangunan dan Pengembangan Permukiman
											Peningkatan Pembangunan Sarana dan Prasarana Olahraga (Ulang)	Terlaksananya pembiayaan sarana dan prasarana olahraga yang terseda	6,000,000.00	TW 4 = 1 Paket	0.00	0.00	
9	Meningkatnya Infrastruktur Secara Bertahap Berkelanjutan	Meningkatnya Kualitas Dan Kebersihan Jaringan Jalan Dan Jembatan	Cakupan Jenis dan Jumlah Alat Berat yang Terpenuhi	%	TW 4 (B12) : 3 Buan	Program Peningkatan Sarana Dan Prasarana Kebnamargaan	724,374,940.00	673,238,980.00	0.35	0.35	Pemeliharaan Alat Laboratorium Kebnamargaan	Terwujudnya pemeliharaan alat labororium Kebnamargaan yang siap pakai	29,643,980.00	TW 4=	19,043,980.00	64.24	Kasi. Perencanaan dan Pengendalian Kebnamargaan
											Pemeliharaan Alat Berat	Tersedianya alat-alat berat yang siap pakai	550,586,960.00	TW 4= 3 buan (12 Buan)	532,826,960.00	96.77	Kasi. Preservasi Kebnamargaan

14	Meningkatkan Kualitas Infrastruktur Pemukiman	Terdapatnya Peran Masyarakat dalam pembangunan Sarana dan Prasarana Infrastruktur Pemukiman	Jumlah Kegiatan Pendampingan Program Nasional Pemberdayaan Masyarakat	Paket	TW 4 (B12) :	Program Pemberdayaan Komunitas Pemukiman	2,014,048,150.00	2,014,048,150.00	1.03	1.03	Penyediaan Air Minum dan Sanitasi Masyarakat (PAMISMAS)	Meningkatnya peran serta masyarakat dalam pembangunan sarana dan prasarana infrastruktur pemukiman	2,014,048,150.00	100.00	100.00	Kasi Pelaksanaan Penyehatan Lingkungan Pemukiman dan Air Minum
15	Meningkatkan kemampuan bagi Aparatur Instansi Terkait dan Pelaku usaha Jasa Konstruksi tentang peraturan perundang-undangan Jasa Konstruksi	Meningkatnya kemampuan bagi Aparatur Instansi Terkait dan Pelaku usaha Jasa Konstruksi tentang peraturan perundang-undangan Jasa Konstruksi	terlaksananya sosialisasi Peraturan Perundang-Undangan Jasa Konstruksi dan Peraturan Daerah yang terkait	% laporan	TW 4 (B12) : 30 BUKJ	Program Pengaturan Jasa Konstruksi	68,071,025.00	68,071,025.00	0.04	0.04	Sosialisasi Peraturan Perundang-Undangan Bidang Jasa Konstruksi	Terdapatnya peningkatan pemahaman dan kemampuan bagi aparaturnya dan penyedia jasa	31,091,700.00	100.00	99.30	Kasi Pengaturan Jasa Konstruksi
16	Meningkatnya Kualitas Sarana dan Prasarana Pemerintah Daerah Kabupaten Sirjai	Meningkatnya Kualitas Sarana Dan Prasarana Pemerintah Daerah Kabupaten Sirjai	Jumlah Sarana dan Prasarana Pemerintah Daerah Kabupaten Sirjai Yang Tersedia	Unit	TW 4 (B12) : 12 Unit, 30 IMB	Program Peningkatan Sarana dan Prasarana Aparatur Daerah	16,657,709,924.00	15,448,144,609.00	8.01	7.98	Pembangunan Tribun Lapangan Ibukota Kecamatan Sirjai	Meningkatnya kompetensi badan usaha jasa konstruksi	628,668,800.00	100.00	99.98	Kasi Pelaksanaan Penataan Bangunan dan Pengembangan Pemukiman
											Pembangunan Gedung Kantor (DAU)	Tersedianya bangunan gedung kantor milik pemerintah	6,595,386,309.00	84.87	83.33	Kasi Pelaksanaan Penataan Bangunan dan Pengembangan Pemukiman
		Meningkatnya Kualitas Sarana Dan Prasarana Pemerintah Daerah Kabupaten Sirjai	Jumlah Sarana Dan Prasarana Pemerintah Daerah Kabupaten Sirjai Yang Tersedia	unit	TW 4 (B12) : 1 Unit						Pembangunan Tempat ibadah	Tersedianya tempat ibadah	3,049,709,900.00	100.00	100.00	Kasi Pelaksanaan Penataan Bangunan dan Pengembangan Pemukiman
		Meningkatnya Kualitas Sarana Dan Prasarana Pemerintah Daerah Kabupaten Sirjai	Jumlah Sarana dan Prasarana Pemerintah Daerah Kabupaten Sirjai Yang Tersedia								Rehabilitasi Seding Berat Gedung Kantor	Meningkatnya kualitas bangunan gedung kantor pemerintah Kab. Sirjai	3,166,283,000.00	100.00	100.00	Kasi Pelaksanaan Penataan Bangunan dan Pengembangan Pemukiman
											Penyusunan Dokumen Harga Satuan Bangunan Gedung Negara (HSGBN) Kabupaten Sirjai	Tersedianya dokumen harga satuan bangunan gedung negara (HSGBN) Kabupaten Sirjai valid	20,280,000.00	100.00	100.00	Kasi. Perencanaan dan Pengendalian Keciprakyayan
											Penelitian Rupa Benda Usungan Prasarana Umum	Tersedianya penerangan lampu jalan di kab. Sirjai	1,922,296,400.00	98.26	99.69	Kasi. Preservasi Kabinamagan
											Pengelolaan Ijin Mendirikan Bangunan (IMB)	Terdiksananya Pengawasan Pernerfaaan Ruang Kabupaten Sirjai	63,520,200.00	97.32	97.32	Kasi. Pelaksanaan Penataan Bangunan dan Pengembangan Pemukiman



PEMERINTAH KABUPATEN SINJAI

EVALUASI RENCANA AKSI ESELON III TRIWULAN IV

**DINAS PEKERJAAN UMUM
DAN PENATAAN RUANG
KABUPATEN SINJAI**

TAHUN ANGGARAN 2018

EVALUASI RENCANA AKSI ESELON III
DINAS PEKERJAAN UMUM DAN PENATAAN RUANG KABUPATEN SINJAI
TAHUN ANGGARAN 2018 TRIWULAN IV
ESELON III. SEKRETARIS

No.	Tujuan	Sasaran	Indikator Kinerja	Satuan	Target	Program	Anggaran (Rp.)	Realisasi Anggaran Program			Realisasi Target Kinerja	Penanggung Jawab
		Strategis						(Rp.)	Keu. (%)	Fisik (%)		
1.	Meningkatkan Kualitas Sumber Daya Aparatur, Meningkatkan Akuntabilitas dan Transparansi Kinerja Pemerintah	Meningkatnya Kualitas Sumber Daya Aparatur, Meningkatkan Akuntabilitas dan Transparansi Kinerja Pemerintah	Cakupan Peningkatan Pelayanan Administrasi Perkantoran	Persen	TW 1 (B03) : 3 Bulan, 5 Jenis, 88 Orang TW 2 (B06) : 3 Bulan, 88 Orang TW 3 (B09) : 3 Bulan, 88 Orang TW 4 (B12) : 3 Bulan, 88 Orang	Program Pelayanan Administrasi Perkantoran	1,452,279,350	1,197,890,180	0.62	0.67	TW 4 (B12) : 3 Bulan, 88 Orang	Sub. Bag. Umum Dinas Pekerjaan Umum dan Penataan Ruang
2.	Meningkatkan Kualitas Sumber Daya Aparatur	Meningkatnya Kualitas Sumber Daya Aparatur	Cakupan Pelayanan Sarana Yang Terpenuhi	Unit/ Bulan	TW 1 (B03) : 1 Paket, 3 Bulan, 93 Unit TW 2 (B06) : 3 Bulan, 31 Unit TW 3 (B09) : 3 Bulan, 24 Unit TW 4 (B12) : 3 Bulan, 26 Unit	Program Peningkatan Sarana dan Prasarana Aparatur	887,887,000	846,304,765	0.45	0.43	TW 4 (B12) : 3 Bulan, 26 Unit	Sub. Bag. Umum Dinas Pekerjaan Umum dan Penataan Ruang
3	Meningkatkan Kualitas Sumber Daya Aparatur Dinas Pekerjaan Umum dan Pentaan Ruang	Meningkatnya Kualitas Sumber Daya Aparatur	Persentase Pegawai Peserta Diklat Pengadaan Barang Dan Jasa yang Lulus Ujian Sertifikasi	Persen	TW 1= 3 Bln TW2= 6 Bln TW 3= 9 buln TW 4=12 bulan (1 Paket)	Program Peningkatan Kapasitas Sumber Daya Aparatur	138,000,000	94,650,000	0.05	0.05	TW 4=12 bulan (1 Paket)	Sub. Bag. Umum Dinas Pekerjaan Umum dan Penataan Ruang
4	Meningkatkan Kualitas Sumber Daya Aparatur	Meningkatnya Kualitas Sumber Daya Aparatur	Cakupan Peningkatan Pengembangan Sistem Pelaporan Capaian Kinerja dan Keuangan	Dokumen, Laporan	TW 1 (B03) : 2 Dokumen, 3 Laporan fisik dan keuangan, 5 Laporan fisik dan keuangan, 2 Laporan TW 2 (B06) : 3 Laporan fisik dan keuangan, 2 Laporan TW 3 (B09) : 3 Laporan fisik dan keuangan, 2 Laporan, 2 Dokumen TW 4 (B12) : 3 Laporan fisik dan keuangan, 2 Laporan, 4 Dokumen	Program Peningkatan Pengembangan Sistem Pelaporan Capaian Kinerja Dan Keuangan	295,767,315	295,767,315	0.15	0.15	TW 4 (B12) : 3 Laporan fisik dan keuangan, 2 Laporan, 4 Dokumen	Sub. Bag. Umum Dinas Pekerjaan Umum dan Penataan Ruang


Kepala Dinas Pekerjaan Umum Dan Penataan Ruang
Kabupaten Sinjai
Il. H. ISHAK
Panglima Pembina Utama Muda
Nip. 196510251992031009

Sinjai, 30 Desember 2018
Sekretaris
Dinas Pekerjaan Umum Dan Penataan Ruang
Kabupaten Sinjai


ESELON III. BIDANG BINA MARGA

No.	Tujuan	Sasaran	Indikator Kinerja	Satuan	Target	Program	Anggaran (Rp.)	Realisasi Anggaran Program			Realisasi Target Kinerja	Penanggung Jawab
		Strategis						(Rp.)	Keu. (%)	Fiak (%)		
1.	Meningkatnya Kualitas Infrastruktur secara bertahap dan berkelanjutan	Meningkatnya Kualitas Dan Ketersediaan Jaringan Jalan Dan Jembatan	Persentase Panjang Jalan Kabupaten dalam Kondisi Baik	%	TW 1 (B03) : 6,44 Km TW 2 (B06) : 1 Buah Jembatan, 23,8081 Km, 1 Paket, 1 Laporan	Program Pembangunan Jalan Dan Jembatan	125,772,840,651	125,323,645,605	64.35	64.59	TW 4 (B12) : 16,91Km	Bidang Bina Marga Dinas Pekerjaan Umum dan Penataan Ruang
			Persentase Jembatan Kabupaten dalam Kondisi Baik	%	TW 3 (B09) : 2 Dokumen, 1 Buah Jembatan, 40,4030 Km TW 4 (B12) : 16,91Km							
			Persentase Panjang Jalan Kabupaten dalam Kondisi Baik	%	TW 1 (B03) : 4,64 Km TW 2 (B06) : 18,68 Km, 2 Buah TW 3 (B09) : 18,68 Km, 2 Buah TW 4 (B12) : 9 Km, 2 Buah							
2.	Meningkatkan Kualitas Infrastruktur secara bertahap dan berkelanjutan	Meningkatnya Kualitas Dan Ketersediaan Jaringan Jalan Dan Jembatan	Persentase Panjang Jalan Kabupaten dalam Kondisi Baik	%	TW 1 (B03) : 4,64 Km TW 2 (B06) : 18,68 Km, 2 Buah TW 3 (B09) : 18,68 Km, 2 Buah TW 4 (B12) : 9 Km, 2 Buah	Program Rehabilitasi/Pemeliharaan Jalan dan Jembatan	3,600,400,000	3,581,299,145	1.83	1.84	TW 4 (B12) : 9 Km, 2 Buah	Bidang Bina Marga Dinas Pekerjaan Umum dan Penataan Ruang
			Persentase Jembatan Kabupaten dalam Kondisi Baik	%								
3	Meningkatnya Infrastruktur Secara Bertahap dan Berkelanjutan	Meningkatnya Kualitas Dan Ketersediaan Jaringan Jalan Dan Jembatan	Cakupan Jenis dan Jumlah Alat Berat yang Terpenuhi	unit/bulan,	TW 1 (B03) : 4 Unit, 3 Bulan TW 2 (B06) : 3 Bulan TW 3 (B09) : 3 Bulan TW 4 (B12) : 3 Bulan	Program Peningkatan Sarana Dan Prasarana Kebinarmagaan	724,374,940	673,239,990	0.35	0.35	TW 4 (B12) : 3 Bulan	Bidang Bina Marga Dinas Pekerjaan Umum dan Penataan Ruang

4	Meningkatnya Kualitas Sarana dan Prasarana Pemerintah Daerah Kabupaten Sinjai	Meningkatnya Kualitas Sarana dan Prasarana Pemerintah Daerah Kabupaten Sinjai	Jumlah Sarana dan Prasarana Pemerintah Daerah Kabupaten Sinjai Yang Tersedia	Unit	TW 1 (B03) : 20 IMB TW 2 (B06) : 1 Dokumen, 60 IMB TW 3 (B09) : 4 Unit, 40 IMB TW 4 (B12) : 1 Dokumen, 12 Unit, 30 IMB	Program Peningkatan Sarana dan Prasarana Aparatur Daerah	16,657,709,924	15,446,144,609	8.01	7.98	TW 4 (B12) : 1 Dokumen, 12 Unit, 30 IMB	Bidang Bina Marga Dinas Pekerjaan Umum dan Penataan Ruang
---	---	---	--	------	---	--	----------------	----------------	------	------	---	---

Sinjai, 30 Desember 2018

Kepala Bidang Bina Marga
 Dinas Pekerjaan Umum dan Penataan Ruang
 Kabupaten Sinjai


 Mukti Syahrial M. ST
 Nip. 19790824 200804 1 001



 Disetujui :
 Kepala Dinas Pekerjaan Umum dan Penataan Ruang
 Kabupaten Sinjai,
 Ir. H. ISRAK
 Pangkat : Pemula Utama Muda
 Nip. 196510251997031009

EVALUASI RENCANA AKSI ESELON III
DINAS PEKERJAAN UMUM DAN PENATAAN RUANG KABUPATEN SINJAI
TAHUN ANGGARAN 2018 TRIWULAN IV
ESELON III. BIDANG SUMBER DAYA AIR

No.	Tujuan	Sasaran	Indikator Kinerja	Satuan	Target	Program	Anggaran (Rp.)	Realisasi Anggaran Program			Realisasi Target Kinerja	Penanggung Jawab
		Strategis						(Rp.)	Kelu. (%)	Fisik (%)		
1	Meningkatkan Pelayanan irigasi dan Kawasan Permukiman, Budidaya dari Ancaman Bahaya Banjir	Meningkatnya Kapasitas Pengelolaan Irigasi Dan Sumber Daya Air	Cakupan Pelayanan Irigasi (Ha)	Ha	TW 1 (B03) : 2 DI TW 2 (B06) : 378 Ha, 20 DI, 320 Buah TW 3 (B09) : 2 Dokumen, 541 Ha, 20 DI, 14 Buah TW 4 (B12) : 339 Ha, 15 DI, 1 Dokumen	Program Pengembangan Dan Pengelolaan Jaringan Irigasi, Rawa, Dan Jaringan Pengaliran Lainnya	20,010,763,500	19,428,288,983	9.96	10.16	TW 4 (B12) : 339 Ha, 15 DI, 1 Dokumen	Bidang Sumber Daya Air, Dinas Pekerjaan Umum dan Penataan Ruang
	Meningkatkan Kualitas Infrastruktur permukiman	Meningkatnya Kualitas dan Ketersediaan Jaringan Air/ Air Minum Perdesaan	Rumah Tangga Pengguna Air Bersih di Perdesaan	Dokumen								
2	Meningkatkan Pelayanan irigasi dan Kawasan Permukiman, Budidaya dari Ancaman Bahaya Banjir	Meningkatnya Kapasitas Pengelolaan Irigasi Dan Sumber Daya Air	Cakupan Wilayah Daerah Aliran Sungai (DAS) dan Daerah Banjir yang dikendalikan (M)	1500 Meter	TW 1 (B03) : TW 2 (B06) : 330 M TW 3 (B09) : 304 M TW 4 (B12) : 91 M	Program Pengendalian Banjir	2,420,244,000	2,420,244,000	1.24	1.24	TW 4 (B12) : 91 M	Bidang Sumber Daya Air, Dinas Pekerjaan Umum dan Penataan Ruang

Kepala Dinas Pekerjaan Umum Dan Penataan Ruang
Kabupaten Sinjai,
Disetujui :

Pangkat : Pembina Utama Muda
Nip. 196510251992031009

Sinjai, 30 Desember 2018
Kepala Bidang Sumber Daya Air
Dinas Pekerjaan Umum Dan Penataan Ruang
Kabupaten Sinjai,

ANSAR ARSIAD, ST. MM
Nip. 19771130 200502 1 002

5	Meningkatnya Kualitas Sarana dan Prasarana Pemerintah Daerah Kabupaten Sinjai	Meningkatnya Kualitas Sarana dan Prasarana Pemerintah Daerah Kabupaten Sinjai	Jumlah Sarana dan Prasarana Pemerintah Daerah Kabupaten Sinjai Yang Tersedia	unit	TW 1 (B03) : 20 IMB TW 2 (B06) : 1 Dokumen, 60 IMB TW 3 (B09) : 4 Unit, 40 IMB TW 4 (B12) : 1 Dokumen, 12 Unit, 30 IMB	Program Peningkatan Sarana dan Prasarana Aparatur Daerah	16,657,709,924	15,446,144,609	8,01	7,98	TW 4 (B12) : 1 Dokumen, 12 Unit, 30 IMB	Bidang Cipta Karya, Dinas Pekerjaan Umum dan Penataan Ruang
---	---	---	--	------	---	--	----------------	----------------	------	------	---	---



Sinjai, 30 Desember 2016

Kepala Bidang Cipta Karya
Dinas Pekerjaan Umum dan Penataan Ruang
Kabupaten Sinjai,

ANDI HUSDIANSYAH, ST, MT
Nip. 19831121 201101 1 007


EVALUASI RENCANA AKSI ESELON III
DINAS PEKERJAAN UMUM DAN PENATAAN RUANG KABUPATEN SINJAI
TAHUN ANGGARAN 2018 TRIWULAN IV
ESELON III. BIDANG PENATAAN RUANG

ESLON III. BIDANG PENATAAN RUANG

No.	Tujuan	Sasaran		Indikator Kinerja	Satuan	Target	Program	Anggaran (Rp.)	Realisasi Anggaran Program			Realisasi Target Kinerja	Penanggung Jawab
		Strategis							(Rp.)	Keu. (%)	Fisik (%)		
1	Mengoptimalkan Penggunaan Ruang Sesuai Peruntukannya	Terwujudnya Ruang Terbuka Hijau Yang Fungsional		Luas Ruang Terbuka Hijau Ber HPL/HGB	Ha	TW 1 (B03) : 0,16 Ha dan Tersebar TW 2 (B06) : 0,24 dan Tersebar TW 3 (B09) : 0,11 dan Tersebar TW 4 (B12) : Tersebar	Program Pengelolaan Ruang Terbuka Hijau (RTH)	2,038,597,680	2,008,050,940.00	1.05	1.05	TW 4 (B12) : Tersebar	Bidang Tata Ruang, Dinas Pekerjaan Umum dan Penataan Ruang
2	Meningkatkan Kualitas Kehidupan Beragama	Meningkatnya Kualitas Pelayanan Keagamaan		Cakupan Ketersediaan Lahan Pemakaman Umum di Desa/Kelurahan	lokasi	TW 1 (B03) : TW 2 (B06) : TW 3 (B09) : 2 Lokasi TW 4 (B12) :	Program Pengelolaan Area Pemakaman	356,150,000	30,244,700.00	0.02	0.02	TW 4 (B12) :	Bidang Tata Ruang, Dinas Pekerjaan Umum dan Penataan Ruang
3	Mengoptimalkan Penggunaan Ruang Sesuai Peruntukannya	Meningkatnya Pengelolaan dan Pemanfaatan Ruang Sesuai dengan Rencana Tata Ruang		Ketersediaan Dokumen Perencanaan Tata Ruang Yang Sesuai dengan Arah RTRW	Dokumen	TW 1 (B03) : TW 2 (B06) : TW 3 (B09) : 1 Dokumen TW 4 (B12) :	Program Pelaksanaan Penataan Ruang	214,236,240	116,563,740.00	0.06	0.06	TW 4 (B12) :	Bidang Tata Ruang, Dinas Pekerjaan Umum dan Penataan Ruang

Disetujui :
Kepala Dinas Pekerjaan Umum Dan Penataan Ruang
Kabupaten Sinjai,

Pangkat : Pemang Ungama Muda
Nip. 196510251982031009

Sinjai, 30 Desember 2018
Kepala Bidang Penataan Ruang
Dinas Pekerjaan Umum Dan Penataan Ruang
Kabupaten Sinjai,

MUH. NURHIDAYAT MUCHLIS, S.STP. M.Si
Nip. 198002191998101002



PEMERINTAH KABUPATEN SINJAI

EVALUASI RENCANA AKSI ESELON IV TRIWULAN IV

**DINAS PEKERJAAN UMUM
DAN PENATAAN RUANG
KABUPATEN SINJAI**

TAHUN ANGGARAN 2018

EVALUASI RENCANA AKSI
DINAS PEKERJAAN UMUM DAN PENATAAN RUANG KABUPATEN SINJAI
TAHUN ANGGARAN 2018 TRIMULAN IV
ESELON IV. SUB. BAGIAN UMUM DAN KEPEGAWAIAN

No.	Tujuan	Sasaran	Indikator Kinerja	Satuan	Target	Program	Anggaran (Rp.)	Realisasi Anggaran Program			Kegiatan	Indikator Kegiatan	Anggaran (Rp.)	Target	Realisasi Anggaran Kegiatan			Penanggung Jawab
								(Rp.)	Keu. (%)	Fisik (%)					(Rp.)	Keu.(%)	Fisik (%)	
1.	Meningkatkan Kualitas Sumber Daya Aparatur, Meningkatkan Akuntabilitas dan Transparansi Kinerja Pemerintah	Meningkatnya Kualitas Sumber Daya Aparatur, Meningkatkan Akuntabilitas dan Transparansi Kinerja Pemerintah	Cakupan Peningkatan Pelayanan Administrasi Perkantoran	Orang	TW 4 (B12) : 3 Bulan, 88	Program Pelayanan Administrasi Perkantoran	1,315,856,600.00	1,153,535,330.00	0.88	0.84	Penyediaan Jasa Komunikasi, Sumber Daya Air dan Listrik	Terwujudnya Keleluhan Jasa Komunikasi, Sumber Daya Air dan Listrik	168,500,000.00	TW 4=12 Bn (100%)	145,299,226.00	96.23	100.00	Sub.Bag. Umum
											Penyediaan Jasa Pemeliharaan dan Perizinan Kendaraan Dinas/Operasional	Terwujudnya pemeliharaan dan perizinan kendaraan dinas/ operasional	82,225,000.00	TW4= 12 Bn (59 unit)	42,357,776.00	51.51	51.51	Sub.Bag. Umum
											Penyediaan Jasa Kebersihan Kantor	Terwujudnya kebersihan kantor	150,000,000.00	TW 4=12 Bn (1 Paket)	148,945,000.00	99.30	100.00	Sub.Bag. Umum
											Penyediaan Komponen Instalasi Listrik/Penerangan Bangunan Kantor	Tersendusnya komponen instalasi listrik/ penerangan bangunan kantor	6,000,000.00	TW 4=	5,264,685.00	87.74	87.74	Sub.Bag. Umum
											Penyediaan Bahan Referensi, Bahan Perawatan, Perundang-Undangan	Tersedianya referensi bahan bacaan dan peraturan perundang-undangan	23,000,000.00	TW 4=12 Bn (100%)	22,885,000.00	0.00	0.00	Sub.Bag. Umum

--	--	--	--	--	--	--	--	--	--	--	--	--	--	--	--	--	--	--	--	--	--	--	--	--	--	--	--	--	--	--	--	--	--	--	--	--	--	--	--	--	--	--	--	--	--	--	--	--	--	--	--	--	--	--	--	--	--	--	--	--	--	--	--	--	--	--	--	--	--	--	--	--	--	--	--	--	--	--	--	--	--	--	--	--	--	--	--	--	--	--	--	--	--	--	--	--	--	--	--	--	--	--	--	--	--	--	--	--	--	--	--	--	--	--	--	--	--	--	--	--	--	--	--	--	--	--	--	--	--	--	--	--	--	--	--	--	--	--	--	--	--	--	--	--	--	--	--	--	--	--	--	--	--	--	--	--	--	--	--	--	--	--	--	--	--	--	--	--	--	--	--	--	--	--	--	--	--	--	--	--	--	--	--	--	--	--	--	--	--	--	--	--	--	--	--	--	--	--	--	--	--	--	--	--	--	--	--	--	--	--	--	--	--	--	--	--	--	--	--	--	--	--	--	--	--	--	--	--	--	--	--	--	--	--	--	--	--	--	--	--	--	--	--	--	--	--	--	--	--	--	--	--	--	--	--	--	--	--	--	--	--	--	--	--	--	--	--	--	--	--	--	--	--	--	--	--	--	--	--	--	--	--	--	--	--	--	--	--	--	--	--	--	--	--	--	--	--	--	--	--	--	--	--	--	--	--	--	--	--	--	--	--	--	--	--	--	--	--	--	--	--	--	--	--	--	--	--	--	--	--	--	--	--	--	--	--	--	--	--	--	--	--	--	--	--	--	--	--	--	--	--	--	--	--	--	--	--	--	--	--	--	--	--	--	--	--	--	--	--	--	--	--	--	--	--	--	--	--	--	--	--	--	--	--	--	--	--	--	--	--	--	--	--	--	--	--	--	--	--	--	--	--	--	--	--	--	--	--	--	--	--	--	--	--	--	--	--	--	--	--	--	--	--	--	--	--	--	--	--	--	--	--	--	--	--	--	--	--	--	--	--	--	--	--	--	--	--	--	--	--	--	--	--	--	--	--	--	--	--	--	--	--	--	--	--	--	--	--	--	--	--	--	--	--	--	--	--	--	--	--	--	--	--	--	--	--	--	--	--	--	--	--	--	--	--	--	--	--	--	--	--	--	--	--	--	--	--	--	--	--	--	--	--	--	--	--	--	--	--	--	--	--	--	--	--	--	--	--	--	--	--	--	--	--	--	--	--	--	--	--	--	--	--	--	--	--	--	--	--	--	--	--	--	--	--	--	--	--	--	--	--	--	--	--	--	--	--	--	--	--	--	--	--	--	--	--	--	--	--	--	--	--	--	--	--	--	--	--	--	--	--	--	--	--	--	--	--	--	--	--	--	--	--	--	--	--	--	--	--	--	--	--	--	--	--	--	--	--	--	--	--	--	--	--	--	--	--	--	--	--	--	--	--	--	--	--	--	--	--	--	--	--	--	--	--	--	--	--	--	--	--	--	--	--	--	--	--	--	--	--	--	--	--	--	--	--	--	--	--	--	--	--	--	--	--	--	--	--	--	--	--	--	--	--	--	--	--	--	--	--	--	--	--	--	--	--	--	--	--	--	--	--	--	--	--	--	--	--	--	--	--	--	--	--	--	--	--	--	--	--	--	--	--	--	--	--	--	--	--	--	--	--	--	--	--	--	--	--	--	--	--	--	--	--	--	--	--	--	--	--	--	--	--	--	--	--	--	--	--	--	--	--	--	--	--	--	--	--	--	--	--	--	--	--	--	--	--	--	--	--	--	--	--	--	--	--	--	--	--	--	--	--	--	--	--	--	--	--	--	--	--	--	--	--	--	--	--	--	--	--	--	--	--	--	--	--	--	--	--	--	--	--	--	--	--	--	--	--	--	--	--	--	--	--	--	--	--	--	--	--	--	--	--	--	--	--	--	--	--	--	--	--	--	--	--	--	--	--	--	--	--	--	--	--	--	--	--	--	--	--	--	--	--	--	--	--	--	--	--	--	--	--	--	--	--	--	--	--	--	--	--	--	--	--	--	--	--	--	--	--	--	--	--	--	--	--	--	--	--	--	--	--	--	--	--	--	--	--	--	--	--	--	--	--	--	--	--	--	--	--	--	--	--	--	--	--	--	--	--	--	--	--	--	--	--	--	--	--	--	--	--	--	--	--	--	--	--	--	--	--	--	--	--	--	--	--	--	--	--	--	--	--	--	--	--	--	--	--	--	--	--	--	--	--	--	--	--	--	--	--	--	--	--	--	--	--	--	--	--	--	--	--	--	--	--	--	--	--	--	--	--	--	--	--	--	--	--	--	--	--	--	--	--	--	--	--	--	--	--	--	--	--	--	--	--	--	--	--	--	--	--	--	--	--	--	--	--	--	--	--	--	--	--	--	--	--	--	--	--	--	--	--	--	--	--	--	--	--	--	--	--	--	--	--	--	--	--	--	--	--	--	--	--	--	--	--	--	--	--	--	--	--	--	--	--	--	--	--	--	--	--	--	--	--	--	--	--	--	--	--	--	--	--	--	--	--	--	--	--	--	--	--	--	--	--	--	--	--	--	--	--	--	--	--	--	--	--	--	--	--	--	--	--	--	--	--	--	--	--	--	--	--	--	--	--	--	--	--	--	--	--	--	--	--	--	--	--	--	--	--	--	--	--	--	--	--	--	--	--	--	--	--	--	--	--	--	--	--	--	--	--	--	--	--	--	--	--	--	--	--	--	--	--	--	--	--	--	--	--	--	--	--	--	--	--	--	--	--	--	--	--	--	--	--	--	--	--	--	--	--	--	--	--	--	--	--	--	--	--	--	--	--	--	--	--	--	--	--	--	--	--	--	--	--	--	--	--	--	--	--	--	--	--	--	--	--	--	--	--	--	--	--	--	--	--	--	--	--	--	--	--	--	--	--	--	--	--	--	--	--	--	--	--	--	--	--	--	--	--	--	--	--	--	--	--	--	--	--	--	--	--	--	--	--	--	--	--	--	--	--	--	--	--	--	--	--	--	--	--	--	--	--	--	--	--	--	--	--	--	--	--	--	--	--	--	--	--	--	--	--	--	--	--	--	--	--	--	--	--	--	--	--	--	--	--

EVALUASI RENCANA AKSI
DINAS PEKERJAAN UMUM DAN PENATAAN RUANG KABUPATEN SINJAI
TAHUN ANGGARAN 2018 TRIWULAN IV
ESELON IV. SUB. BAGIAN KEUANGAN

No.	Tujuan	Sasaran	Indikator Kinerja	Satuan	Target	Program	Anggaran (Rp.)	Realisasi Anggaran Program			Kegiatan	Indikator Kegiatan	Anggaran (Rp.)	Target	Realisasi Anggaran Kegiatan			Penanggung Jawab
								(Rp.)	Keu. (%)	Fisik (%)					(Rp.)	Keu.(%)	Fisik (%)	
1.	Meningkatkan Kualitas Sumber Daya Aparatur, Meningkatkan Akuntabilitas dan Transparansi Kinerja Pemerintah	Meningkatnya Kualitas Sumber Daya Aparatur, Meningkatkan Akuntabilitas dan Transparansi Kinerja Pemerintah	Cakupan Peningkatan Pelayanan Administrasi Perkantoran	Persen	TW 4 (B12) : 3 Bulan, 88 Orang	Program Pelayanan Administrasi Perkantoran	49.634.850	44.354.850	0.03	0.03	Pengelolaan Keuangan SKPD	Tercapainya pengelolaan keuangan SKPD yang baik	49.634.850	TW 4 = 12 bulan (17 orang)	44.354.850.00	89.96	100.00	Sub Bag. Keuangan
2	Meningkatkan Kualitas Sumber Daya Aparatur	Meningkatnya Kualitas Sumber Daya Aparatur	Cakupan Peningkatan Pengembangan Sistem Pelaporan Capaian Kinerja dan Keuangan	Dokumen, Laporan	TW 4 (B12) : 3 Laporan fisik dan keuangan, 2 Laporan, 4 Dokumen	Program Peningkatan Pengembangan Sistem Pelaporan Capaian Kinerja dan Keuangan	143.634.700	143.634.700	0.07	0.07	Penyusunan Laporan Pertanggungjawaban SKPD	Tersedianya Laporan Pertanggungjawaban SKPD	143.634.700	TW 4= 3 Lap.	143.634.700	100.00	100.00	Sub Bag. Keuangan

Disetujui
Kepala Dinas Pekerjaan Umum dan Penataan Ruang
Kabupaten Sinjai



I. H. ISHAK
Pangkat : Pembina Utama Muda
Nip. 196510251962031003

Sinjai, 30 Desember 2018

Kepala Sub Bagian Keuangan
Dinas Pekerjaan Umum dan Penataan Ruang
Kabupaten Sinjai

TPAM
ROSMAWATI S Sos
Nip. 19690429 200701 2015

EVALUASI RENCANA AKSI
DINAS PEKERJAAN UMUM DAN PENATAAN RUANG KABUPATEN SINJAI
TAHUN ANGGARAN 2018 TRIWULAN IV
ESELON IV. SUB. BAGIAN PROGRAM

No.	Tujuan	Sasaran	Indikator Kinerja	Satuan	Target	Program	Realisasi Anggaran Program			Kegiatan	Indikator Kegiatan	Anggaran (Rp.)	Target	Realisasi Anggaran Kegiatan			Penanggung Jawab
							(Rp.)	Kou. (%)	Fisik (%)					(Rp.)	Kou. (%)	Fisik (%)	
1	Meningkatkan Kualitas Sumber Daya Aparatur	Meningkatnya Kualitas Sumber Daya Aparatur	Cakupan Peningkatan Pengembangan Sistem Pelaporan Capaian Kinerja dan Keuangan	Dokumen, Laporan	TW 4 : 3 (B12) : 3 Laporan fisik dan keuangan, 2 Laporan, 4 Dokumen	Program Peningkatan Pengembangan Sistem Pelaporan Capaian Kinerja Dan Keuangan	152,132,615	0.08	0.08	Penyusunan Laporan Capaian Kinerja dan Ikhtisar Realisasi Kinerja SKPD Tahun 2016	Tersedianya dokumen laporan capaian kinerja dan ikhtisar realisasi kinerja SKPD	10,152,380	TW 4=	10,152,380	100.00	100.00	Sub Bag. Program
										Monitoring, Evaluasi, Pengendalian dan Pelaporan Pelaksanaan Program Kegiatan	Tersedianya pelaporan hasil pelaksanaan program/ kegiatan	28,636,400	TW 4= 3 lap	28,636,400	100.00	100.00	Sub Bag. Program
										Penyusunan Dokumen Perencanaan SKPD	Tersedianya Dokumen Perencanaan SKPD	113,343,835	TW 4= 1 Dok	113,343,835	100.00	100.00	Sub Bag. Program

Disetujui
Kepala Dinas Pekerjaan Umum Dan Penataan Ruang
Kabupaten Sinjai,



Ir. H. ISRAK
Pangkal Perdana Utama Muda
Nip. 196510251992031049

Sinjai, 30 Desember 2018


Kepala Sub Bagian Program
Dinas Pekerjaan Umum Dan Penataan Ruang
Kabupaten Sinjai


11/5/19

NURHERMAYATI, ST
Nip. 19750729 200604 2 022

EVALUASI RENCANA AKSI
DINAS PEKERJAAN UMUM DAN PENATAAN RUANG KABUPATEN SINJAI
TAHUN ANGGARAN 2018 TRIWULAN IV
ESELON IV, SEKSI PERENCANAAN DAN PENGENDALIAN KEBINAMARGAAN


No.	Tujuan	Sasaran Strategis	Indikator Kinerja	Satuan	Target	Program	Anggaran (Rp.)	Realisasi Anggaran Program			Kegiatan	Indikator Kegiatan	Anggaran (Rp.)	Target	Realisasi Anggaran Kegiatan			Penanggung Jawab
								(Rp.)	Keu. (%)	Fisik (%)					(Rp.)	Keu.(%)	Fisik (%)	
1	Meningkatnya Kualitas Infrastruktur secara bertahap dan berkelanjutan	Meningkatnya Kualitas Dan Ketersediaan Jaringan Jalan Dan Jembatan	Persentase Panjang Jalan Kabupaten dalam Kondisi Baik	%	TW 4 (812) : 15,91 Km	Program Pembangunan Jalan Dan Jembatan	855,171,000	855,171,000.00	0.44	0.44	Perencanaan Teknis Pembangunan Jembatan	Tersedianya dokumen perencanaan teknis pembangunan jembatan	287,082,000	TW 4=	287,082,000.00	100.00	100.00	Kasi. Perencanaan dan Pengendalian Kebinamargaan
			Persentase Jembatan Kabupaten dalam Kondisi Baik	%														
2	Meningkatnya Infrastruktur secara Bertahap dan Berkelanjutan	Meningkatnya Kualitas Dan Ketersediaan Jaringan Jalan Dan Jembatan	Cakupan Jenis dan Jumlah Alat Berat yang Terpenuhi	%	TW 3 (509) :	Program Peningkatan Sarana Dan Prasarana Kebinamargaan	173,787,980	140,413,030.00	0.07	0.08	Pemeliharaan Alat-Alat Laboratorium Kebinamargaan	Tervujudnya pemeliharaan alat-alat laboratorium kebinamargaan yang siap pakai	28,643,980	TW 4=	19,043,980.00	64.24	64.24	Kasi. Perencanaan dan Pengendalian Kebinamargaan
				%														
											Pengadaan Alat-Alat Ukur dan Bahan Laboratorium Kebinamargaan	Tersedianya alat-alat ukur dan bahan laboratorium kebinamargaan	144,144,000	TW 4=	121,369,050.00	84.20	100.00	Kasi. Perencanaan dan Pengendalian Kebinamargaan

Disetujui :
Kepala Bidang Bina Marga
Dinas Pekerjaan Umum Dan Penataan Ruang
Kabupaten Sinjai

MUH SYACHIDWAL M. ST
Nip. 19790821 200804 1 001

Sinjai, 30 Desember 2018
Kepala Seksi Perencanaan dan Pengendalian Kebinamargaan
Dinas Pekerjaan Umum Dan Penataan Ruang
Kabupaten Sinjai

HERNALDI ST MT
Nip. 19790907 200904 1 002

EVALUASI RENCANA AKSI
DINAS PEKERJAAN UMUM DAN PENATAAN RUANG KABUPATEN SINJAI
TAHUN ANGGARAN 2018 TRIMULAN IV
ESELON IV, SEKSI PEMBANGUNAN KEBINAMARGAAN

No.	Tujuan	Sasaran	Indikator Kinerja	Satuan	Target	Program	Anggaran (Rp.)	Realisasi Anggaran Program			Kegiatan	Indikator Kegiatan	Anggaran (Rp.)	Target	Realisasi Anggaran Kegiatan			Penanggung Jawab
								(Rp.)	Ku. (%)	Fiak (%)					(Rp.)	Ku. (%)	Fiak (%)	
1	Meningkatnya Kualitas Infrastruktur secara bertahap dan berkelanjutan	Meningkatnya Kualitas Dan Ketersediaan Jaringan Jalan Dan Jembatan	Persentase Panjang Jalan Kabupaten dalam Kondisi Baik	%	TW 4 (B12) : 10,91 Km	Program Pembangunan Jalan Dan Jembatan	124.952.895.681	124.468.474.805.00	81.14	81.42	Pembangunan Jembatan	Tersedianya Jembatan yang menunjang fungsi jalan	5.738.894.000	TW 4=	5.738.334.000	98.98	98.73	Kasi. Pembangunan Kebinamargaan
			Persentase Jembatan Kabupaten dalam Kondisi Baik	%										TW 4=	38.700.452.475	99.98	100.00	Kasi. Pembangunan Kebinamargaan
											Perbaikan Jalan DAU	Meningkatnya panjang jalan dalam kondisi baik	38.710.040.651	TW 4=	38.700.452.475	99.98	100.00	Kasi. Pembangunan Kebinamargaan
											DAK Penugasan Bidang Jalan	Meningkatnya panjang jalan dalam kondisi baik	79.973.155.000	TW 4=	79.500.698.180	99.41	99.90	Kasi. Pembangunan Kebinamargaan
											Pembangunan Jalan TMMD / Raya Baid TNI	Tersedianya Perbaikan/pelebaran jalan	485.580.000	TW 4=	483.971.920	99.87	100.00	Kasi. Pembangunan Kebinamargaan
											Penilaian Atas Jembatan Rangka Baja Hibah Rangka Baja Jembatan Talo	Tersedianya data hasil penilaian atas jembatn rangka baja hibah yang ada di Kabupaten Talo dan Dijen Bina Marga Kementerian Pekerjaan Umum RI	35.026.030	TW 4=	35.020.030	99.98	100.00	Kasi. Pembangunan Kebinamargaan
											Peningkatan Jalan DAU (Utang)	Tersedianya pembiayaan jalan	593.550.025.00	TW 4 = 22 Paket	448.778.025	75.74	100.00	Kasi. Pembangunan Kebinamargaan
											DAK Penugasan TA 2017 Bidang Jalan (Utang)	Tersedianya pembiayaan jalan	340.921.700.00	TW 4 = 1 Paket	340.921.700	100.00	100.00	Kasi. Pembangunan Kebinamargaan

Disetujui :
Kepala Bidang Bina Marga
Dinas Pekerjaan Umum Dan Penataan Ruang
Kabupaten Sinjai

MUH. SYAHRIAL M. ST
NIP. 81/9082 200804 1 001

Sinjai, 30 Desember 2018
Kepala Seksi Pembangunan Kebinamargaan
Dinas Pekerjaan Umum Dan Penataan Ruang
Kabupaten Sinjai

EVALUASI RENCANA AKSI
DINAS PEKERJAAN UMUM DAN PENATAAN RUANG KABUPATEN SINJAI
TAHUN ANGGARAN 2018 TRIWULAN IV
ESELON IV, SEKSI PRESERVASI KEBINAMARGAAN

No.	Tujuan	Sasaran	Indikator Kinerja	Satuan	Target	Program	Realisasi Anggaran Program			Kegiatan	Indikator Kegiatan	Anggaran (Rp.)	Target	Realisasi Anggaran Kegiatan			Penanggung Jawab
							(Rp.)	Keu. (%)	Fisik (%)					(Rp.)	Keu (%)	Fisik (%)	
1	Meningkatkan Kualitas Infrastruktur secara bertahap dan berkelanjutan	Meningkatnya Kualitas Dan Ketersediaan Jaringan Jalan Dan Jembatan	Persentase Panjang Jalan Kabupaten dalam Kondisi Baik	%	TW 4 (B12) : 9 Km, 2 Buah	Program Rehabilitasi/ Pemeliharaan Jalan dan Jembatan	3.600.400.000	1.83	1.84	Pemeliharaan Jalan	Berambahnya panjang jalan dalam kondisi baik	2.989.075.000	TW 4 (B12) : 9 Km	2.970.554.349	99.38	99.99	Kasi. Preservasi Kebinamargaan
			Persentase Jembatan Kabupaten dalam Kondisi Baik	%													
2	Meningkatnya Infrastruktur Secara Bertahap dan Berkelanjutan	Meningkatnya Kualitas Dan Ketersediaan Jaringan Jalan Dan Jembatan	Cakupan Jenis dan Jumlah Alat Berat yang Terpenuhi	%	TW 4 (B12) : 3 Bulan	Program Peningkatan Sarana Dan Prasarana Kebinamargaan	550.586.960	0.28	0.28	Pemeliharaan Alat Berat	Tersedianya alat berat yang siap pakai	550.586.960	TW 4 (B12) : 3 Bulan	532.828.960	96.77	96.77	Kasi. Preservasi Kebinamargaan
				%													
3	Meningkatnya Kualitas Sarana dan Prasarana Pemerintah Daerah Kabupaten Sinjai	Meningkatnya Kualitas Sarana Dan Prasarana Pemerintah Daerah Kabupaten Sinjai	Jumlah Sarana dan Prasarana Pemerintah Daerah Kabupaten Sinjai yang tersedia	Unit	TW 4 (B12) : 1 Dokumen, 12 Unit, 30 IMB	Program Peningkatan Sarana dan Prasarana Aparatur Daerah	1.966.300.000	0.98	1.00	Pemeliharaan Rutin/Berkala Jaringan Prasarana Umum	Tersedianya penerangan lampu jalan di kab. Sinjai	1.959.300.000	TW 4 (B12) : 3 Bulan	1.922.296.400	98.26	99.89	Kasi. Preservasi Kebinamargaan

Disetujui :
Kepala Bidang Bina Marga
Dinas Pekerjaan Umum Dan Penataan Ruang
Kabupaten Sinjai

Sinjai, 30 Desember 2018
Kepala Seksi Preservasi Kebinamargaan
Dinas Pekerjaan Umum Dan Penataan Ruang
Kabupaten Sinjai

MUHAMMAD SYAHRI
NIP. 19790804 200804 1 001

WAN WAHYUDI, ST. MM
Nip. 19790602 200604 1 021

EVALUASI RENCANA AKSI
DINAS PEKERJAAN UMUM DAN PENATAAN RUANG KABUPATEN SINJAI
TAHUN ANGGARAN 2018 TRIWULAN IV
ESELON IV. SEKSI PERENCANAAN SUMBER DAYA AIR

No.	Tujuan	Sasaran		Indikator Kinerja	Satuan	Target	Program	Realisasi Anggaran Program			Indikator Kegiatan	Kegiatan	Anggaran (Rp.)	Realisasi Anggaran Kegiatan			Penanggung Jawab
		Strategis	Operasional					(Rp.)	Keu. (%)	Fisik (%)				(Rp.)	Keu. (%)	Fisik (%)	
1	Meningkatkan Pelayanan Irigasi dan Kawasan Permukiman, Budidaya dari Ancaman Bahaya Banjir	Meningkatnya Kapasitas Pengelolaan Irigasi Dan Sumber Daya Air	Cakupan Pelayanan Irigasi (Ha)	Ha	TW 4 (B12) : 330 Ha, 15 Di 1 Dokumen	Program Pengembangan Dan Pengelolaan Jaringan Irigasi, Rawa, Dan Jaringan Pengangiran Lainnya	272.960.000	272.960.000.00	0,14	0,14	Tersedianya dokumen perencanaan pembangunan jaringan irigasi	Perencanaan Pembangunan Jaringan Irigasi	232.280.000	232.280.000.00	100.00	100.00	Kasi. Perencanaan SDA
	Meningkatkan Kualitas Infrastruktur Permukiman	Meningkatnya Kualitas dan Ketersediaan Jaringan Air Air Minum Perdesaan	Rumah Tangga Pengguna Air Bersih di Perdesaan	Dokumen							Tersedianya Dokumen Pemutakhiran Data Irigasi	Pemutakhiran Data Irigasi	40.580.000	40.580.000.00	100.00	100.00	Kasi. Perencanaan SDA

Disetujui :
Kepala Bidang Sumber Daya Air
Dinas Pekerjaan Umum Dan Penataan Ruang
Kabupaten Sinjai

AMSHAR ARSJAD, ST, MM
NIP. 19771130 200502 1 062

Sinjai, 30 Desember 2018
Kepala Seksi Perencanaan Sumber Daya Air
Dinas Pekerjaan Umum Dan Penataan Ruang
Kabupaten Sinjai

H. Abd. As. ST
Nip. 19800605 199803 1 011

DINAS PEKERJAAN UMUM DAN PENATAAN RUANG KABUPATEN SINJAI
TAHUN ANGGARAN 2018 TRIWULAN IV
ESELON IV, SEKSI PELAKSANAAN SUMBER DAYA AIR

No.	Tujuan	Sasaran		Indikator Kinerja	Satuan	Target	Program	Anggaran (Rp.)	Realisasi Anggaran Program			Kegiatan	Indikator Kegiatan	Anggaran (Rp.)	Target	Realisasi Anggaran Kegiatan			Penanggung Jawab
		Strategis	Kuantitatif						(Rp.)	Keu. (%)	Fisik (%)					(Rp.)	Keu. (%)	Fisik (%)	
1	Meningkatkan Pelayanan Irigasi dan Kawasan Permukiman, Budidaya dari Ancaman Bahaya Banjir	Meningkatnya Kapasitas Pengelolaan Irigasi Dan Sumber Daya Air	Cakupan Pelayanan Irigasi (Ha)	Ha	TW 4 (B12) : 339 Ha, 15 Di, 1 Dokumen	Program Pengembangan Dan Pengelolaan Jaringan Irigasi, Rawa, Dan Jaringan Pengaliran Lainnya	8.272.028.000	8.051.791.000	4.11	4.22	Peningkatan jaringan irigasi (DAU)	Optimalisasi kembali fungsi jaringan irigasi	2.941.175.000	TW 4 (B12) : 88 Ha	2.940.975.000	99.99	100.00	Kasi Pelaksanaan SDA	
	Meningkatkan Kualitas Infrastruktur Permukiman	Meningkatnya Kualitas dan Ketersediaan Jaringan Air Air Minum Pedesaan	Rumah Tangga Pengguna Air Bersih di Pedesaan	Dokumen								DAK Penugasan Bidang Irigasi	Optimalisasi kembali fungsi jaringan irigasi	5.330.852.000	TW 4 (B12) : 40 Ha	5.110.815.000	95.87	100.00	Kasi Pelaksanaan SDA
2	Meningkatkan Pelayanan Irigasi dan Kawasan Permukiman, Budidaya dari Ancaman Bahaya Banjir	Meningkatnya Kapasitas Pengelolaan Irigasi Dan Sumber Daya Air	Cakupan Wilayah Daerah Aliran Sungai (DAS) dan Daerah Banjir yang dikendalikan (M)	Meter	TW 4 (B12) : 91 M	Program Pengendalian Banjir	2.420.244.000	2.420.244.000	1.24	1.24	Kegiatan Peningkatan DAS Dan Pengendalian Banjir	Mengurangi dampak erosi sepanjang aliran sungai dan mencegah meluapnya aliran sungai ke permukiman	2.420.244.000	TW 4 (B12) : 91 M	2.420.244.000	100.00	100.00	Kasi Pelaksanaan SDA	


Disetujui:
Kepala Bidang Sumber Daya Air
Dinas Pekerjaan Umum Dan Penataan Ruang
Kabupaten Sinjai
AN HAR ARSUJAD, ST.MM
Nip.19771130 200502 1 002


Sinjai, 30 Desember 2018
Kepala Seksi Pelaksanaan Sumber Daya Air
Dinas Pekerjaan Umum Dan Penataan Ruang
Kabupaten Sinjai
BUSTAN EFFENDI, ST
Nip.19800515 200701 1 011

EVALUASI RENCANA AKSI
DINAS PEKERJAAN UMUM DAN PENATAAN RUANG KABUPATEN SINJAL
TAHUN ANGGARAN 2018 TRIWULAN IV
ESELON IV. SEKSI OPERASI DAN PEMELIHARAAN SUMBER DAYA AIR

TAHUN ANGGARAN 2018 TRIVULAN IV. SEKSI OPERASI DAN PEMELIHARAAN SUMBER DAYA AIR																			
No.	Tujuan	Sasaran Strategis	Indikator Kinerja	Satuan	Target	Program	Anggaran (Rp.)	Realisasi Anggaran Program			Kegiatan	Indikator Kegiatan	Anggaran (Rp.)	Target	Realisasi Anggaran Kegiatan			Penanggung Jawab	
								Rp.	Keu. (%)	Fisik (%)					Rp.	Keu. (%)	Fisik (%)		
1	Meningkatkan Pelayanan Irigasi dan Kawasan Permukiman, Budidaya dan Ancaman Bahaya Banjir	Meningkatnya Kapasitas Pengelolaan Irigasi Dan Sumber Daya Air	Cakupan Pelayanan Irigasi (Ha)	Ha	TW 4 (B12) : 339 Ha, 15 Di, 1 Dokumen	Program Pengembangan Irigasi Dan Jaringan Irigasi, Rawa, Dan Jaringan Lainnya	3.557.900.500	3.553.283.993	1.81	1.81	Pemeliharaan Jaringan Irigasi Kabupaten	Optimalisasi Jaringan Irigasi Kabupaten	2.947.492.800	TW 4 (B12) : 5 Di	2.943.358.283.00	99.88	100.00	Kasi. Operasi & Pemeliharaan Sumber Daya Air	
	Meningkatkan Kualitas Infrastruktur Permukiman	Meningkatnya Kualitas dan Ketersediaan Jaringan Air Air Minum Perdesaan	Rumah Tangga Pengguna Air Bersih di Perdesaan	Dokumen						Pengadaan Sarana Penunjang Operasi Pemeliharaan	Terwujudnya sarana penunjang operasi pemeliharaan irigasi	244.645.000	TW 4 (B12) :	244.144.000.00	99.80	100.00	Kasi. Operasi & Pemeliharaan Sumber Daya Air		
										Penyusunan Kebijakan Tentang Pengelolaan SDA	Terwujudnya pengelolaan irigasi yang optimal, efisien, efektif dan terukur	35.700.000	TW 4 (B12) : 1 Dokumen	35.700.000.00	100.00	100.00	Kasi. Operasi & Pemeliharaan Sumber Daya Air		
										Pembinaan dan Pengawasan Pelaksanaan Pengelolaan Pengaliran	Optimalisasi dan efektivitas pemakaian air irigasi	330.062.700	TW 4 (B12) : 10 Di	330.061.700.00	100.00	100.00	Kasi. Operasi & Pemeliharaan Sumber Daya Air		

Disetujui :
Kasi. Operasi & Pemeliharaan Sumber Daya Air

Disetujui :
Kepala Bidang Sumber Daya Air
Dinas Pekerjaan Umum Dan Penataan Ruang
Kabupaten Sinjal

ANSHAR ARSIJAD, ST, MM
Nip. 19771130 200502 1 002

Sinjal, 30 Desember 2018
Kepala Seksi Operasi dan Pemeliharaan Sumber Daya Air
Dinas Pekerjaan Umum Dan Penataan Ruang
Kabupaten Sinjal

M. RIDWAN JAYA, ST
Nip. 19710715 200701 1 035

EVALUASI RENCANA AKSI
DINAS PEKERJAAN UMUM DAN PENATAAN RUANG KABUPATEN SINJAI
TAHUN ANGGARAN 2018 TRIWULAN IV
ESOLON IV. SEKSI PERENCANAAN DAN PENGENDALIAN KECIPTAKARYAAN

No.	Tujuan	Sasaran Strategis	Indikator Kinerja	Satuan	Target	Program	Anggaran (Rp.)	Realisasi Anggaran Program			Kegiatan	Indikator Kegiatan	Anggaran (Rp.)	Target	Realisasi Anggaran Kegiatan			Penanggung Jawab
								(Rp.)	Kelu. (%)	Fisik (%)					(Rp.)	Kelu. (%)	Fisik (%)	
1	Meningkatkan Pelayanan Irigasi dan Ketersediaan Perumukiman, Budidaya dari Ancaman Bahaya Banjir	Meningkatnya Kapasitas Pengelolaan Irigasi Dan Sumber Daya Air	Cakupan Pelayanan Irigasi (Ha)	Ha	TW 4 (B12) : 339 Ha, 15 Di. 1 Dokumen	Program Pengembangan Dan Pengelolaan Jaringan Irigasi Rawa, Dan Jaringan Pengaliran Lainnya	186.620.000	186.620.000	0.10	0.10	Perencanaan Air Bersih Tahun 2019	Tersedianya dokumen perencanaan air bersih tahun 2019	186.620.000	TW 4 (B12) : 1 Dokumen	186.620.000.00	100.00	100.00	Kasi. Perencanaan dan Pengendalian Keciptakarya
				Dokumen														
2	Meningkatkan Kualitas Infrastruktur Perumukiman	Meningkatnya Kualitas dan Ketersediaan Jaringan Air Air Minim Berdeasan	Rumah Tangga Pengguna Air Bersih di Perdesaan	Unit	TW 4 (B12) : 1 Dokumen, 12 Unit, 30 IMB	Program Peningkatan Sarana dan Prasarana Aparatur Daerah	20.280.000	20.280.000	0.01	0.01	Penyusunan Dokumen Harga Satuan Bangunan Gedung Negara (HSGBN) Kabupaten Sinjai	Tersedianya dokumen harga satuan bangunan negara (HSBGN) Kabupaten Sinjai valid	20.280.000	TW 4 (B12) : 1 Dokumen	20.280.000.00	100.00	100.00	Kasi. Perencanaan dan Pengendalian Keciptakarya

Disetujui :
Kepala Bidang Cipta Karya
Dinas Pekerjaan Umum Dan Penataan Ruang
Kabupaten Sinjai

ANDI HUSDIANSYAH, ST. MT
Nip. 19831121 201101 1 007

Sinjai, 30 Desember 2018
Kepala Seksi Perencanaan dan Pengendalian Keciptakarya
Dinas Pekerjaan Umum Dan Penataan Ruang
Kabupaten Sinjai

A. SARIFUDDIN, S.ST
Nip. 19820227 200502 1 004

EVALUASI RENCANA AKSI
DINAS PEKERJAAN UMUM DAN PENATAAN RUANG KABUPATEN SINJAI
TAHUN ANGGARAN 2018 TRIWULAN IV
ESELON IV. SEKSI PELAKSANAAN PENATAAN BANGUNAN DAN PENGEMBANGAN PERMUKIMAN

No.	Tujuan	Sasaran Strategis	Indikator Kinerja	Satuan	Target	Program	Anggaran (Rp.)	Realisasi Anggaran Program			Kegiatan	Indikator Kegiatan	Anggaran (Rp.)	Target	Realisasi Anggaran Kegiatan		Penanggung Jawab	
								(Rp.)	Keu. (%)	Fisik (%)					(Rp.)	Keu. (%)		Fisik (%)
1	Meningkatnya Kualitas Sarana dan Prasarana Olah Raga	Meningkatnya Kualitas Sarana Dan Prasarana Olah Raga	Jumlah Sarana Dan Prasarana Olah Raga Yang Tersedian	Unit	TW 4 (B12) : 3 Unit	Program Peningkatan Sarana dan Prasarana Olahraga	1,464,184,680		0.74	0.74	Kegiatan Peningkatan Pembangunan Sarana dan Prasarana Olahraga	Optimalnya sarana dan prasarana olahraga diariaga	1,458,184,680	TW 4 (B12) : 3 Unit	1,455,984,420	99.85	100.00	Kasi. Pelaksanaan Penataan Bangunan dan Pengembangan Permukiman
											Peningkatan Pembangunan Sarana dan Prasarana Olahraga (Ulang)	Terlaksananya pembiayaan sarana dan prasarana olahraga yang tersedia	6,000,000.00	TW 4 = 1 Paket	0.00	0.00	0.00	Kasi. Pelaksanaan Penataan Bangunan dan Pengembangan Permukiman
2	Meningkatnya Kualitas Sarana dan Prasarana Pemerintah Daerah Kabupaten Sinjai	Meningkatnya Kualitas Sarana Dan Prasarana Pemerintah Daerah Kabupaten Sinjai	Jumlah Sarana dan Prasarana Pemerintah Daerah Kabupaten Sinjai Yang Tersedia	Unit	TW 4 (B12) : 1 Dokumen, 12 Unit, 30 IMB	Program Peningkatan Sarana dan Prasarana Aparatur Daerah	15,593,308,904	13,750,137,189	7.02	6.97	Pembangunan Tribun Lapangan di Ibukota Kecamatan Kab. Sinjai	Tersedianya Tribun Lapangan di Ibukota kecamatan Kab. Sinjai	628,868,800	TW 4 (B12) : 1 Unit	628,868,800	100.00	100.00	Kasi. Pelaksanaan Penataan Bangunan dan Pengembangan Permukiman
											Pembangunan Gedung Kantor (DAU)	Tersedianya bangunan gedung kantor milik pemerintah	7,771,178,024	TW 4 (B12) : 6 Unit	6,596,386,309	84.87	83.33	Kasi. Pelaksanaan Penataan Bangunan dan Pengembangan Permukiman
		Meningkatnya Kualitas Sarana Dan Prasarana Pemerintah Daerah Kabupaten Sinjai	Jumlah Sarana Dan Prasarana Pemerintah Daerah Kabupaten Sinjai Yang Tersedia	Unit	TW 4 (B12) : 1 Unit						Pembangunan Tempat ibadah	Tersedianya tempat ibedah	3,049,709,900	TW 4 (B12) : 1 Unit	3,049,709,900	100.00	100.00	Kasi. Pelaksanaan Penataan Bangunan dan Pengembangan Permukiman
		Meningkatnya Kualitas Sarana Dan Prasarana Pemerintah Daerah Kabupaten Sinjai	Jumlah Sarana dan Prasarana Pemerintah Daerah Kabupaten Sinjai Yang Tersedia								Rehabilitasi Gedung Berat Kantor Gedung Kantor	Meningkatnya kualitas bangunan gedung kantor pemerintah Kab Sinjai	3,166,303,000	TW 4 (B12) : 4 Unit	3,166,263,000	100.00	100.00	Kasi. Pelaksanaan Penataan Bangunan dan Pengembangan Permukiman
											Pengelolaan Jln Mendirikan Bangunan (IMB)	Terlaksananya Pengawasan Pemanfaatan Ruang Kabupaten Sinjai	85,270,200	TW 4 (B12) : 30 IMB	83,520,200	97.32	97.32	Kasi. Pelaksanaan Penataan Bangunan dan Pengembangan Permukiman

EVALUASI RENCANA AKSI
DINAS PEKERJAAN UMUM DAN PENATAAN RUANG KABUPATEN SINJAI
TAHUN ANGGARAN 2018 TRIWULAN IV
ESELON IV, SEKSI PELAKSANAAN DAN PENATAAN RUANG

No.	Tujuan	Sasaran Strategis	Indikator Kinerja	Satuan	Target	Program	Realisasi Anggaran Program			Kegiatan	Indikator Kegiatan	Anggaran (Rp.)	Target	Realisasi Anggaran Kegiatan		Penanggung Jawab
							Anggaran (Rp.)	(Rp.)	Keu (%)					Keu (%)	Fisik (%)	
1	Mengoptimalkan Penggunaan Ruang Sesuai Peruntukannya	Terdapatnya Ruang Terbuka Hijau Yang Fungsional	Luas Ruang Terbuka Hijau Ber HPL/HGB	Ha	TW 4 (B12) : Tersebar	Program Pengelolaan Ruang Terbuka Hijau (RTH)	2,038,397,680	2,038,050,940.00	1.05	Kegiatan Penataan Keasrian Dan Estetika Kota	Terdapatnya penataan keasrian dan estetika kota	148,954,960	TW 4 (B12) : tersebar di Kec. Sinjai Utara	148,437,940.00	99.63	Kasi. Pelaksanaan dan Penataan Ruang
										Pembangunan Gerbang Batas Kota Kabupaten Sinjai	Terdapatnya penataan keasrian dan estetika kota	30,000,000	TW 4 (B12) :	100.00	100.00	Kasi. Pelaksanaan dan Penataan Ruang
										Kegiatan Penataan Ruang Terbuka Hijau (RTH)	Tersedianya ruang terbuka hijau	1,859,613,000	TW 4 (B12) :	100.00	100.00	Kasi. Pelaksanaan dan Penataan Ruang
2	Meningkatkan Kualitas Kehidupan Beragama	Terdapatnya Peran Masyarakat dalam pembangunan Sarana dan Prasarana Infrastruktur Permukiman	Cakupan Ketersediaan Lahan Pemukiman Umum di Desa/Kelurahan	lokasi	TW 4 (B12) :	Program Pengelolaan Area Pemukiman	356,150,000	30,244,700.00	0.02	Kegiatan Pembebasan Lahan Pemukiman	Tersedianya lahan pemukiman	356,150,000	TW 4 (B12) :	30,244,700.00	8.49	Kasi. Pelaksanaan dan Penataan Ruang
3	Mengoptimalkan Penggunaan Ruang Sesuai Peruntukannya	Meningkatnya Pemanfaatan Ruang Sesuai dengan Rencana Tata Ruang	Ketersediaan Dokumen Perencanaan Tata Ruang Yang Sesuai dengan Rencana Tata Ruang RTRW	Dokumen	TW 4 (B12) :	Program Pelaksanaan Penataan Ruang	214,236,240	116,563,740.00	0.06	Penyusunan KLHS RDR Kawasan Perkotaan Lappadada Kec. Sinjai Tengah	Tersedianya dokumen KLHS kawasan perkotaan Lappadada	139,747,960	TW 4 (B12) :	100,897,960.00	72.20	Kasi. Pelaksanaan dan Penataan Ruang
										Penyusunan Perda RDR Kawasan Lappadada Kec. Sinjai Tengah	Tersedianya perda RDR kawasan perkotaan Lappadada	74,488,280	TW 4 (B12) : 1 Perda	15,665,780.00	21.03	Kasi. Pelaksanaan dan Penataan Ruang

Kepala Bidang Penataan Ruang
Dinas Pekerjaan Umum Dan Penataan Ruang
Kabupaten Sinjai

Kepala Seksi Pelaksanaan dan Penataan Ruang
Dinas Pekerjaan Umum Dan Penataan Ruang
Kabupaten Sinjai

Disetujui :

Sinjai, 30 Desember 2018

MUH.NURHIDAYAT M. S.STP. M.Si
Nip. 19800219 199810 1 002

ANDI ASRULYADI SAR.S.AP
Nip. 19830110 200312 1 004

EVALUASI RENCANA AKSI
DINAS PEKERJAAN UMUM DAN PENATAAN RUANG KABUPATEN SINJAI
TAHUN ANGGARAN 2018 TRIWULAN IV
ESELON IV SEKSI PENGANTARAN JASA KONSTRUKSI

No.	Tujuan	Sasaran Strategis	Indikator Kinerja	Satuan	Target	Program	Anggaran (Rp.)	Realisasi Anggaran Program			Kegiatan	Indikator Kegiatan	Anggaran (Rp.)	Target	Realisasi Anggaran Kegiatan			Penanggung Jawab
								(Rp.)	Keu. (%)	Fisik (%)					(Rp.)	Keu. (%)	Fisik (%)	
1	Meningkatkan kemampuan bagi Aparatur Instansi Terkait dan Pelaku usaha Jasa Konstruksi tentang peraturan perundang-undangan Jasa Konstruksi	Meningkatkan kemampuan bagi Aparatur Instansi Terkait dan Pelaku usaha Jasa Konstruksi tentang peraturan perundang-undangan Jasa Konstruksi	Terlaksananya sosialisasi Peraturan Perundang-undangan Jasa Konstruksi dan Peraturan Daerah yang terkait	%	TW 4 (B12) : 30 BUK	Program Pengantaran Jasa Konstruksi	68.237.450	68071025.00	0,04	0,04	Sosialisasi Peraturan Perundang-Undangan Bidang Jasa Konstruksi	Terwujudnya peningkatan pemahaman dan kemampuan bagi aparaturnya penyedia jasa	31.312.000	TW 4 (B12) :	31.091.700.00	98.30	100.00	Kasi Pengantaran Jasa Konstruksi
				laporan														
											Penyelenggaraan Pembinaan Jasa Konstruksi	Meningkatnya kompetensi badan usaha jasa konstruksi	36.985.450	TW 4 (B12) : 30 BUK	36.979.325.00	99.98	99.98	Kasi Pengantaran Jasa Konstruksi

Disetujui :
Kepala Bidang Jasa Konstruksi
Dinas Pekerjaan Umum Dan Penataan Ruang
Kabupaten Sinjai

HI. NURASBAH, S.Sos., MM
Nip. 19771129 200701 2 012

Sinjai, 30 Desember 2018
Kepala Seksi Pengantaran Jasa Konstruksi
Dinas Pekerjaan Umum Dan Penataan Ruang
Kabupaten Sinjai

ABDUL KARIS, ST
Nip. 19831122 201101 1 010