



PEMERINTAH KABUPATEN SINJAI

**LAPORAN KEMAJUAN FISIK DAN KEUANGAN
MENURUT ALOKASI BIDANG KEADAAN
S/D 29 OKTOBER 2021**



**DINAS PEKERJAAN UMUM DAN
PENATAAN RUANG KABUPATEN SINJAI**

TAHUN ANGGARAN 2021

REKAPITULASI LAPORAN KEMAJUAN KEUANGAN DAN FISIK
UNIT KERJA DINAS PEKERJAAN UMUM KABUPATEN SINJAI
KEADAAN S.D 29 OKTOBER 2021

NO.	KODE REKENING	URAIAN BELANJA / PAKET PEKERJAAN	VOLUME FISIK	DPA/DIPA (Rp.)	NILAI KONTRAK (Rp.)	BOBOT (%)	REALISASI KEUANGAN (Rp.)	SISA BIAYA (Rp.)	PROSENTASE KEMAJUAN		Persentase Kemajuan Tertimbang	
									KELU	FISIK	KELU	FISIK
1.	2.	3.	4.	5.	6.	7.	8.	9.	10	11	10 (M*P/100)	11 (M*Q/100)
1	1 03 01	PROGRAM PENUNJANG URUSAN PEMERINTAHAN DAERAH KABUPATEN KOTA		7.992.012.303,00	7.864.012.303,00	5,93	6.109.923.218,00	1.882.089.085,00			4,53	4,67
1.	1 03 01 2.01	Perencanaan, Penganggaran, dan Evaluasi Kinerja Perangkat Daerah		146.852.250,00	146.852.250,00	0,11	123.780.900,00	23.071.350,00			0,09	0,09
	1 03 01 2.01 01	Penyusunan Dokumen Perencanaan Perangkat Daerah	5 Dokumen	103.239.100,00	103.239.100,00	0,08	86.944.100,00	16.295.000,00	84,22	87,51	0,06	0,07
	1 03 01 2.01 07	Evaluasi Kinerja Perangkat Daerah	1 Laporan 12 Laporan	43.613.150,00	43.613.150,00	0,03	36.836.800,00	6.776.350,00	84,46	86,48	0,03	0,03
2.	1 03 01 2.02	Administrasi Keuangan Perangkat Daerah		6.004.848.284,00	6.004.848.284,00	4,45	5.007.368.859,00	997.479.425,00			3,71	3,72
	1 03 01 2.02 01	Penyediaan Gaji dan Tunjangan ASN		5.804.848.284,00	5.804.848.284,00	4,30	4.838.053.859,00	966.794.425,00	83,35	83,35	3,59	3,59
	1 03 01 2.02 03	Pelaksanaan Penatausahaan dan Pengumpulan/Verifikasi Keuangan SKPD		50.000.000,00	50.000.000,00	0,04	43.040.000,00	6.960.000,00	86,08	87,84	0,03	0,03
	1 03 01 2.02 08	Penyusunan Pelaporan dan Analisis Prognosis Realisasi Anggaran		150.000.000,00	150.000.000,00	0,11	126.275.000,00	23.725.000,00	84,18	87,41	0,09	0,10
3.	1 03 01 2.05	Administrasi Kepegawainan Perangkat Daerah		196.314.200,00	196.314.200,00	0,15	122.127.700,00	74.186.500,00			0,09	0,11
	1 03 01 2.05 03	Pendaftaran dan Pengolahan Administrasi Kepegawainan		166.278.200,00	166.278.200,00	0,12	122.127.700,00	44.150.500,00	73,45	81,77	0,09	0,10
	1 03 01 2.05 10	Sosialisasi Peraturan Perundang - Undangan		0,00	0,00	0,00	0,00	0,00	0,00	0,00	0,00	0,00
	1 03 01 2.05	Bimbingan Teknis Implementasi Peraturan Perundang - Undangan		30.036.000,00	30.036.000,00	0,02	0,00	30.036.000,00	0,00	48,78	0,00	0,01
4.	1 03 01 2.06	Administrasi Umum Perangkat Daerah		434.428.200,00	434.428.200,00	0,32	218.680.618,00	195.747.582,00			0,18	0,18
	1 03 01 2.06 01	Penyediaan Komponen Instalasi Listrik/Penerangan Bangunan Kantor		4.946.400,00	4.946.400,00	0,00	4.946.400,00	0,00	100,00	100,00	0,00	0,00
	1 03 01 2.06 05	Penyediaan Barang Cetak dan Penggandaan		53.832.800,00	53.832.800,00	0,04	40.100.000,00	13.732.800,00	74,49	75,23	0,03	0,03
	1 03 01 2.06 06	Penyediaan Bahan Bacaan dan Peraturan Perundang- Undangan		23.330.000,00	23.330.000,00	0,02	14.090.000,00	9.240.000,00	60,39	83,33	0,01	0,01
	1 03 01 2.06 09	Penyelenggaraan Rapat Koordinasi dan Konsultasi SKPD		352.319.000,00	352.319.000,00	0,26	179.544.218,00	172.774.782,00	50,96	50,96	0,13	0,13
5.	1 03 01 2.07	Pengadaan Barang Milik Daerah Pemanjang Umuran Pemerintahan Daerah		134.500.000,00	6.500.000,00	0,10	85.849.000,00	48.651.000,00			0,06	0,05
	1 03 01 2.07 06	Pengadaan Peralatan dan Mesin Lainnya		134.500.000,00	6.500.000,00	0,10	85.849.000,00	48.651.000,00	63,83	54,38	0,06	0,05

	1	03	03	2.01	04	Pembangunan SPAM Jaringan Perpipaan di Kawasan Perdesaan		4.986.571.072,00	4.356.431.648,00	3,70	3.583.685.503,00	1.402.885.569,00	71,87	95,68	2,66	3,54
	1	03	03	2.01	05	Peningkatan SPAM Jaringan Perpipaan di Kawasan Perkotaan		8.050.000.000,00	9.902.522.761,00	5,97	7.916.699.853,00	133.300.147,00	98,34	99,37	5,87	5,93
IV	1	03	05			PROGRAM PENGELOLAAN DAN PENGEMBANGAN SISTEM AIR LIMBAH		9.333.453.000,00	9.333.453.000,00	6,92	9.146.074.200,00	187.378.800,00			6,78	6,78
11.	1	03	05	2.01		Pengelolaan dan Pengembangan Sistem Air Limbah Domestik dalam Daerah Kabupaten/Kota		9.333.453.000,00	9.333.453.000,00	6,92	9.146.074.200,00	187.378.800,00			6,78	6,78
	1	03	05	2.01	12	Pembangunan /Penyediaan Sistem Pengelolaan Air Limbah Terpusat Skala permukiman		9.241.453.000,00	9.241.453.000,00	6,85	9.079.077.200,00	162.375.800,00	98,24	98,24	6,73	6,73
	1	03	05	2.01	13	Penyediaan Sarana Pengangkutan Lumpur Tinja		92.000.000,00	92.000.000,00	0,07	66.997.000,00	25.003.000,00	72,82	76,17	0,05	0,05
V	1	03	06			PROGRAM PENGELOLAAN DAN PENGEMBANGAN SISTEM DRAINASE		150.000.000,00	150.000.000,00	0,11	45.092.000,00	104.908.000,00			0,03	0,07
12.	1	03	06	2.01		Pengelolaan dan Pengembangan Sistem Drainase yang Terhubung Langsung dengan Sungai dalam Daerah Kabupaten/Kota		150.000.000,00	150.000.000,00	0,11	45.092.000,00	104.908.000,00			0,03	0,07
	1	03	06	2.01	01	Penyusunan Rencana, Kebijakan, Strategi dan Teknis Sistem Drainase Perkotaan		0,00	0,00	0,00	0,00	0,00	0,00	0,00	0,00	0,00
	1	03	06	2.01	09	Operasi dan Pemeliharaan Sistem Drainase		150.000.000,00	150.000.000,00	0,11	45.092.000,00	104.908.000,00	30,06	60,00	0,03	0,07
VI	1	03	08			PROGRAM PENATAAN BANGUNAN GEDUNG		12.915.160.201,00	21.155.932.496,00	9,58	8.973.070.420,91	3.942.089.780,09			6,65	9,13
13.	1	03	08	2.01		Penyelenggaraan Bangunan Gedung di Wilayah Daerah Kabupaten / Kota, Pemberian Izin Mendirikan Bangunan (IMB) dan Sertifikat Laik Fungsi Bangunan Gedung		12.915.160.201,00	21.155.932.496,00	9,58	8.973.070.420,91	3.942.089.780,09			6,65	9,13
	1	03	08	2.01	01	Penyelenggaraan Penerbitan Izin Mendirikan Bangunan (IMB), Sertifikat Laik Fungsi (SLF), Peran Tenaga Ahli Bangunan Gedung (TABG), Pendataan Bangunan Gedung, Serta Implementasi SIMBG		82.000.000,00	82.000.000,00	0,06	0,00	82.000.000,00	0,00	0,00	0,00	0,00
	1	03	08	2.01	02	Perencanaan, Pembangunan, Pengawasan, dan Pemanfaatan Bangunan Gedung Daerah Kabupaten/ Kota		12.793.160.201,00	21.033.932.496,00	9,48	8.953.950.820,91	3.839.209.380,09	69,99	96,14	6,64	9,12
	1	03	08	2.01	03	Penyusunan Regulasi Terkait Bangunan Gedung Kabupaten / Kota		40.000.000,00	40.000.000,00	0,03	19.119.600,00	20.880.400,00	47,80	47,80	0,01	0,01
VII	1	03	10			PROGRAM PENYELENGGARAAN JALAN		69.485.932.650,00	58.930.489.800,00	51,52	55.963.116.870,00	13.522.815.780,00			41,49	46,52
14.	1	03	10	2.01		Penyelenggaraan Jalan Kabupaten/Kota		69.485.932.650,00	58.930.489.800,00	51,52	55.963.116.870,00	13.522.815.780,00			41,49	46,52
	1	03	10	2.01	03	Pengelolaan Leger Jalan		1.426.279.400,00	626.279.400,00	1,06	348.378.100,00	1.077.901.300,00	24,43	24,71	0,26	0,26
	1	03	10	2.01	08	Rekonstruksi Jalan		66.952.910.700,00	58.254.072.500,00	49,64	54.967.098.143,00	11.985.812.557,00	82,10	92,18	40,75	45,76
	1	03	10	2.01	11	Pemeliharaan Rutin Jalan		356.742.550,00	27.888.200,00	0,26	330.317.097,00	26.425.453,00	92,59	98,67	0,24	0,26
	1	03	10	2.01	12	Pembangunan Jembatan		600.000.000,00	7.500.000,00	0,44	176.093.500,00	423.906.500,00	29,35	31,18	0,13	0,14
	1	03	10	2.01	19	Pemeliharaan Rutin Jembatan		150.000.000,00	14.749.700,00	0,11	141.230.030,00	8.769.970,00	94,15	97,48	0,10	0,11

VII	1	03	11		PROGRAM PENGEMBANGAN JASA KONSTRUKSI		115.780.000,00	115.780.000,00	0,09	64.765.150,00	51.014.850,00			0,05
15.	1	03	11	2.01	Penyelenggaraan Pelatihan Tenaga Terampil Konstruksi		106.364.350,00	106.364.350,00	0,08	55.349.500,00	51.014.850,00			0,04
	1	03	11	2.01	04 Pelaksanaan Pelatihan Tenaga Terampil Konstruksi		106.364.350,00	106.364.350,00	0,08	55.349.500,00	51.014.850,00	52,04	52,04	0,04
16.	1	03	11	2.03	Pemberitaan /in Usaha Jasa Konstruksi Nasional (Non Kecli dan Kec)		9.415.650,00	9.415.650,00	0,01	9.415.650,00	0,00			0,01
	1	03	11	2.03	02 Dukungan /fasilitasi Penyelenggaraan Penerimaan Rekomendasi Teknis IUK Nasional		9.415.650,00	9.415.650,00	0,01	9.415.650,00	0,00	100,00	100,00	0,01
IX	1	03	12		PROGRAM PENYELENGGARAAN PENATAAN RUANG		334.742.440,00	334.652.440,00	0,25	251.703.400,00	83.039.040,00			0,19
17.	1	03	12	2.01	Penyenggaraan Rencana Tata Ruang Wilayah (RTRW) dan Rencana Rinci Tata Ruang (RRTtR) Kabupaten/Kota		164.746.660,00	164.746.660,00	0,12	121.104.220,00	43.642.440,00			0,09
	1	03	12	2.01	03 Penetapan Kebijakan dalam Rangka Pelaksanaan Penataan Ruang		164.746.660,00	164.746.660,00	0,12	121.104.220,00	43.642.440,00	73,51	73,51	0,09
	1	03	12	2.01	04 Sosialisasi Kebijakan dan Peraturan Perundang - Undangan Bidang Penataan Ruang		0,00	0,00	0,00	0,00	0,00	0,00	0,00	0,00
18.	1	03	12	2.03	Koordinasi dari Sinkronisasi Pemanfaatan Ruang Daerah Kabupaten/Kota		99.997.830,00	99.997.830,00	0,07	95.252.830,00	4.745.000,00			0,07
	1	03	12	2.03	02 Sistem Informasi Penataan Ruang		99.997.830,00	99.997.830,00	0,07	95.252.830,00	4.745.000,00	95,25	95,25	0,07
19.	1	03	12	2.04	Koordinasi dari Sinkronisasi Pemanfaatan Ruang Daerah Kabupaten/Kota		69.997.950,00	69.997.950,00	0,05	35.346.350,00	34.651.600,00			0,03
	1	03	12	2.04	04 Koordinasi Pelaksanaan Penataan Ruang		69.997.950,00	69.997.950,00	0,05	35.346.350,00	34.651.600,00	50,50	50,50	0,03
J U M L A H							134.883.344.664,00	129.879.986.546,00	100,00	104.690.202.769,91	30.193.141.894,09			77,62
														90,22

Mengertahi
Kepala Dinas Pekerjaan Umum dan
Penataan Ruang Kabupaten Sinjai,


Ir. ANDI TAUFIQ SALEH, M.Li.
Pangkat : Pembina Tk. I, IV/b
NIP. 19641214 198903 1 010


LAPORAN KEMAJUAN FISIK DAN KEUANGAN KEADAAN S/D 29 OKTOBER 2021

UNIT/INSTANSI : Dinas Pekerjaan Umum Dan Penataan Ruang
 PROGRAM : Program Penunjang Urusan Pemerintahan Daerah Kabupaten/ Kota
 KEGIATAN : Perencanaan, Penganggaran, dan Evaluasi Kinerja Perangkat Daerah
 SUB KEGIATAN : Penyusunan Dokumen Perencanaan Perangkat Daerah
 NILAI PAGU : Rp 103.239.100,00
 SUMBER DANA : APBD II/APBD-DAERAH-BUM

NO.	KODE REKENING	URAIAN BELANJA / PAKET PEKERJAAN	RINCIAN PERHITUNGAN		NILAI KONTRAK (Rp.)	BOBOT (%)	REALISASI KEUANGAN (Rp.)	SISA BIAYA (Rp.)	PROSENTASE KEMAJUAN		PROSENTASE TERTIMBANG		LOKASI (DESA/KEKEL)	PERUSAHAAN
			VOLUME FISIK	DPA/DIPA (Rp.)					KEU	FISIK	KEU	FISIK		
1	2	3	4	5	6	7	8	9(5-8)	10(8/5*100)	11	12(7*10/100)	13(7*11/100)	14	15
1 03 01		PROGRAM PENUNJANG URUSAN PEMERINTAHAN DAERAH KABUPATEN/ KOTA		103.239.100,00	103.239.100,00	100,00	86.944.100,00	16.295.000,00			84,22	87,51		
1 03 01 2 01		PERENCANAAN, PENGANGGARAN, DAN EVALUASI KINERJA PERANGKAT DAERAH		103.239.100,00	103.239.100,00	100,00	86.944.100,00	16.295.000,00			84,22	87,51		
1 03 01 2 01 01		Penyusunan Dokumen Perencanaan Perangkat Daerah		103.239.100,00	103.239.100,00	100,00	86.944.100,00	16.295.000,00			84,22	87,51		
5		BELANJA DAERAH		103.239.100,00	103.239.100,00	100,00	86.944.100,00	16.295.000,00			84,22	87,51		
5 1 02		Belanja Barang dan Jasa		103.239.100,00	103.239.100,00	100,00	86.944.100,00	16.295.000,00			84,22	87,51		
5 1 02 01 01		Belanja Bahan Pakai Habis		44.659.100,00	44.659.100,00	43,28	41.484.100,00	3.175.000,00			40,18	40,18		
5 1 02 01 01 0024		Belanja Alat / Bahan untuk Kegiatan Kantor - Alat Tulis Kantor		36.950.300,00	36.950.300,00	37,73	35.850.300,00	3.100.000,00	92,04	92,04	34,73	34,73		
5 1 02 01 01 0025		Belanja Alat / Bahan untuk Kegiatan Kantor - Kertas dan Cover		2.586.200,00	2.586.200,00	2,51	2.511.200,00	75.000,00	97,10	97,10	2,43	2,43		
5 1 02 01 01 0028		Belanja Alat / Bahan untuk Kegiatan Kantor - Bahan Cetak		6.660.000,00	6.660.000,00	6,46	6.060.000,00	600.000,00			6,87	6,87		
		Belanja Cetak dan Penggandaan		6.660.000,00	6.660.000,00	6,46	6.060.000,00	600.000,00			6,87	6,87		
		- Belanja Cetak Map		1.600.000,00	1.600.000,00	1,46	1.600.000,00	0,00			1,46	1,46		
		- Cetak Map Dinas	150 Lembar	1.500.000,00	1.500.000,00	1,46	1.500.000,00	0,00	100,00	100,00	1,46	1,46		
		Belanja Penggandaan		5.160.000,00	5.160.000,00	5,00	4.560.000,00	600.000,00			4,42	4,42		
		- Penjualan Antero	82 Eks	3.060.000,00	3.060.000,00	2,96	2.460.000,00	600.000,00	80,39	80,39	2,38	2,38		
		- Penjualan	105 Eks	2.100.000,00	2.100.000,00	2,03	2.100.000,00	0,00	100,00	100,00	2,03	2,03		
5 1 02 01 01 0029		Belanja Alat / Bahan untuk Kegiatan Kantor - Bahan Komputer		3.122.600,00	3.122.600,00	3,02	3.122.600,00	0,00	100,00	100,00	3,02	3,02		

5	1	02	01	01	0043	Belanja Natura dan Pakan - Natura		30.800.000,00	30.800.000,00	29,83	22.680.000,00	8.120.000,00			21,97	24,41	
						Belanja Makan dan Minum Kegiatan		30.800.000,00	30.800.000,00	29,83	22.680.000,00	8.120.000,00			21,97	24,41	
						- Nasi Dos	880 Dos	22.000.000,00	22.000.000,00	21,31	16.200.000,00	5.800.000,00	73,64	81,82	15,69	17,44	
						- Snack	980 Dos	8.800.000,00	8.800.000,00	8,52	6.480.000,00	2.320.000,00	73,64	81,82	6,28	6,97	
5	1	02	02	01		Belanja Jasa Kantor		21.120.000,00	21.120.000,00	20,46	16.720.000,00	4.400.000,00			16,20	17,06	
5	1	02	02	01	0026	Belanja Jasa Tenaga Administrasi		21.120.000,00	21.120.000,00	20,46	16.720.000,00	4.400.000,00			16,20	17,06	
						Belanja Jasa Upah Kerja		21.120.000,00	21.120.000,00	20,46	16.720.000,00	4.400.000,00			16,20	17,06	
						- Sekretariat	96 OB	21.120.000,00	21.120.000,00	20,46	16.720.000,00	4.400.000,00	79,17	83,33	16,20	17,06	
J U M L A H								103.239.100,00	103.239.100,00	100,00	86.944.100,00	16.295.000,00			94,22	87,61	

Mengetahui
Kepala Dinas Pekerjaan Umum dan
Penataan Ruang Kabupaten Sinjai,


Ir. ANDI TAUFIQ SAHEH, MT.
Pendidik - Pembina Tk. I IV/b
NIP. 19641214 196903 1 010

Sinjai, 29 Oktober 2021

PPTK

NURHERMAWATI, ST.
Nip. 19750729 200604 2 022

LAPORAN KEMAJUAN FISIK DAN KEUANGAN KEADAAN S/D 29 OKTOBER 2021

- UNIT/INSTANSI
- PROGRAM
- KEGIATAN
- SUB. KEGIATAN
- NILAI PAGU
- SUMBER DANA
- Dasar Pekerjaan Umum dan Penataan Ruang
- Program Penunjang Urusan Pemerintahan Daerah Kabupaten/ Kota
- Perencanaan, Penganggaran, dan Evaluasi Kinerja Perangkat Daerah
- Evaluasi Kinerja Perangkat Daerah
- Rp 43.613.150,00
- APBD I/ APBD I/ APBD/ BLN

NO.	KODE REKENING	URAIAN BELANJA / PAKET PEKERJAAN	VOLUME FISIK	DPA/PA (Rp.)	NILAI KONTRAK (Rp.)	BOBOT (%)	REALISASI KEUANGAN (Rp.)	SISA BIAYA		PROSENTASE		PROSENTASE		LOKASI (DESA/KEKEL.)	PERUSAHAAN
								(Rp.)	(Rp.)	KEU	FISIK	KEU	FISIK		
1	2	3	4	5	6	7	8	9 (5-8)	10 (8/5*100)	11 12(7*10/100)	13(7*11/100)	14	15		
1 03 01		PROGRAM PENUNJANG URUSAN PEMERINTAHAN DAERAH KABUPATEN/ KOTA		43.613.150,00	43.613.150,00	100,00	36.836.800,00	6.776.350,00				84,46	86,48		
1 03 01 2 01	01	PERENCANAAN, PENGANGGARAN, DAN EVALUASI KINERJA PERANGKAT DAERAH		43.613.150,00	43.613.150,00	100,00	36.836.800,00	6.776.350,00				84,46	86,48		
1 03 01 2 01 07	07	Evaluasi Kinerja Perangkat Daerah		43.613.150,00	43.613.150,00	100,00	36.836.800,00	6.776.350,00				84,46	86,48		
5		BELANJA DAERAH		43.613.150,00	43.613.150,00	100,00	36.836.800,00	6.776.350,00				84,46	86,48		
5 1 02		Belanja Barang dan Jasa		43.613.150,00	43.613.150,00	100,00	36.836.800,00	6.776.350,00				84,46	86,48		
5 1 02 01 01	01	Belanja Bahan Pakai Habis		17.743.150,00	17.743.150,00	40,88	15.836.800,00	1.906.350,00				38,31	39,31		
5 1 02 01 01 0024	0024	Belanja Alat / Bahan untuk Kegiatan Kantor - Alat Tulis Kantor		13.927.450,00	13.927.450,00	31,93	12.091.100,00	1.836.350,00		86,81		27,72	27,72		
5 1 02 01 01 0025	0025	Belanja Alat / Bahan untuk Kegiatan Kantor - Kertas dan Cover		1.396.100,00	1.396.100,00	3,21	1.328.100,00	70.000,00		94,99		3,05	3,05		
5 1 02 01 01 0026	0026	Belanja Alat / Bahan untuk Kegiatan Kantor - Bahan Cetak		2.110.000,00	2.110.000,00	4,84	2.080.000,00	30.000,00				4,77	4,77		
		Belanja Cetak dan Penggandaan		2.110.000,00	2.110.000,00	4,84	2.080.000,00	30.000,00				4,77	4,77		
		Belanja Penggandaan		2.110.000,00	2.110.000,00	4,84	2.080.000,00	30.000,00				4,77	4,77		
		- Penyediaan Arsitek	24 Ets	750.000,00	750.000,00	1,72	720.000,00	30.000,00		96,00		1,65	1,65		
		- Penjilidan	68 Ets	1.360.000,00	1.360.000,00	3,12	1.360.000,00	0,00		100,00		3,12	3,12		
5 1 02 01 01 0028	0028	Belanja Alat / Bahan untuk Kegiatan Kantor - Bahan Komputer		2.417.600,00	2.417.600,00	5,54	2.417.600,00	0,00		100,00		5,54	5,54		
5 1 02 02 01	01	Belanja Jasa Kantor		23.760.000,00	23.760.000,00	54,48	18.920.000,00	4.840.000,00				43,38	45,40		
5 1 02 02 01 0028	0028	Belanja Jasa Tenaga Administrasi		23.760.000,00	23.760.000,00	54,48	18.920.000,00	4.840.000,00				43,38	45,40		
		Belanja Jasa Upah Kerja		23.760.000,00	23.760.000,00	54,48	18.920.000,00	4.840.000,00				43,38	45,40		
		- Sekretariat	108 OB	23.760.000,00	23.760.000,00	54,48	18.920.000,00	4.840.000,00		79,63		43,38	45,40		
		J U M L A H		43.613.150,00	43.613.150,00	100,00	36.836.800,00	6.776.350,00				84,46	86,48		

Mengarahui
Kepala Dinas Pekerjaan Umum dan
Penataan Ruang Kabupaten Sinjai,

NURHERMAWATI, ST.,
Pangkat : Pembina Tk. I, N/b
NIP. 19641214 198903 1 010

Sinjai, 29 Oktober 2021

PTTK

NURHERMAWATI, ST.,
NIP. 19750729 200604 2 022

LAPORAN KEMAJUAN FISIK DAN KEUANGAN KEADAAN SID 29 OKTOBER 2021

UNIT/INSTANSI

PROGRAM

KEGIATAN

SUB. KEGIATAN

NILAI PAGU

SUMBER DANA

Dinas Pekerjaan Umum Dan Penataan Ruang

Program Penunjang Urusan Pemerintahan Daerah Kabupaten/ Kota

Administral Keuangan Perangkat Daerah

Penyediaan Gaji dan Tunjangan ASN

Rp 5.804.848.284,00

APBD II/APBD-I/APBN-JBLN

NO.	KODE REKENING	URAIAN BELANJA / PAKET PEKERJAAN	RINCIAN PERHITUNGAN		NILAI KONTRAK (Rp.)	BOBOT (%)	REALISASI KEUANGAN (Rp.)	SISA BIAYA (Rp.)	PROSENTASE KEMAJUAN		PROSENTASE TERTIMBANG		LOKASI (DESA/KEKEL.)	PERUSAHAAN
			VOLUME FISIK	DPA/DIPA (Rp.)					KEU	FISIK	KEU	FISIK		
1	2	3	4	5	6	7	8	9(5-8)	10(9/5*100)	11	12(7*10/100)	13(7*11/100)	14	15
1 03 01		PROGRAM PENUNJANG URUSAN PEMERINTAHAN DAERAH KABUPATEN/ KOTA		5.804.848.284,00	5.804.848.284,00	100,00	4.838.053.859,00	966.794.425,00			83,35	83,35		
1 03 01 2 02		ADMINISTRASI KEUANGAN PERANGKAT DAERAH		5.804.848.284,00	5.804.848.284,00	100,00	4.838.053.859,00	966.794.425,00			83,35	83,35		
1 03 01 2 02 01		Penyediaan Gaji dan Tunjangan ASN		5.804.848.284,00	5.804.848.284,00	100,00	4.838.053.859,00	966.794.425,00			83,35	83,35		
5		BELANJA DAERAH		5.804.848.284,00	5.804.848.284,00	100,00	4.838.053.859,00	966.794.425,00			83,35	83,35		
5 1 01		Belanja Pegawai		5.804.848.284,00	5.804.848.284,00	100,00	4.838.053.859,00	966.794.425,00			83,35	83,35		
5 1 01 01		Belanja Gaji dan Tunjangan ASN		4.390.930.424,00	4.390.930.424,00	76,64	3.662.351.787,00	728.598.637,00			83,09	83,09		
5 1 01 01 01		Belanja Gaji Pokok ASN		3.271.354.708,00	3.271.354.708,00	56,36	2.788.706.800,00	484.658.908,00			48,01	48,01		
5 1 01 01 01 0001		Belanja Gaji Pokok PNS		3.271.354.708,00	3.271.354.708,00	56,36	2.788.706.800,00	484.658.908,00			48,01	48,01		
		Akres		4.002.708,00	4.002.708,00	0,07	0,00	4.002.708,00			0,00	0,00		
		- Belanja Gaji Pokok PNS (Belanja Gaji dan Tunjangan ASN)	1 Ls	4.002.708,00	4.002.708,00	0,07	0,00	4.002.708,00	0,00	0,00	0,00	0,00		
		Golongan II		604.890.000,00	604.890.000,00	10,42	820.076.800,00	-15.276.800,00			-10,68	10,68		
		- Belanja Gaji Pokok PNS (Belanja Gaji dan Tunjangan ASN)	18 Org x 14 Bln	604.890.000,00	604.890.000,00	10,42	820.076.800,00	-15.276.800,00	102,53	102,53	10,68	10,68		
		Golongan III		2.419.662.000,00	2.419.662.000,00	41,68	1.966.678.400,00	452.983.600,00			33,71	33,71		
		- Belanja Gaji Pokok PNS (Belanja Gaji dan Tunjangan ASN)	53 Org x 14 Bln	2.419.662.000,00	2.419.662.000,00	41,68	1.966.678.400,00	452.983.600,00	80,87	80,87	33,71	33,71		
		Golongan IV		242.900.000,00	242.900.000,00	4,18	209.980.800,00	32.949.200,00			3,62	3,62		
		- Belanja Gaji Pokok PNS (Belanja Gaji dan Tunjangan ASN)	5 Org x 14 Bln	242.900.000,00	242.900.000,00	4,18	209.980.800,00	32.949.200,00	86,44	86,44	3,62	3,62		

5	1	01	01	02	Belanja Tunjangan Keluarga ASN		322.077.000,00	322.077.000,00	5,95	271.067.324,00	51.009.676,00			4,67	4,67	
5	1	01	01	02	0001 Belanja Tunjangan Keluarga PNS		322.077.000,00	322.077.000,00	5,95	271.067.324,00	51.009.676,00			4,67	4,67	
					Golongan II		58.443.000,00	58.443.000,00	1,01	66.432.466,00	-7.989.466,00			1,14	1,14	
					- Belanja Tunjangan Keluarga PNS (Belanja Gaji dan Tunjangan ASN)	40 Org x 14 Bln	58.443.000,00	58.443.000,00	1,01	66.432.466,00	-7.989.466,00	113,67	113,67	1,14	1,14	
					Golongan III		235.620.000,00	235.620.000,00	4,06	175.629.160,00	58.991.840,00			3,04	3,04	
					- Belanja Tunjangan Keluarga PNS (Belanja Gaji dan Tunjangan ASN)	98 Org x 14 Bln	235.620.000,00	235.620.000,00	4,06	175.629.160,00	58.991.840,00	74,96	74,96	3,04	3,04	
					Golongan IV		28.014.000,00	28.014.000,00	0,48	28.006.699,00	7.302,00			0,48	0,48	
					- Belanja Tunjangan Keluarga PNS (Belanja Gaji dan Tunjangan ASN)	12 Org x 14 Bln	28.014.000,00	28.014.000,00	0,48	28.006.699,00	7.302,00	99,97	99,97	0,48	0,48	
5	1	01	01	03	Belanja Tunjangan Jabatan ASN		235.476.000,00	235.476.000,00	4,06	192.300.000,00	43.176.000,00			3,31	3,31	
5	1	01	01	03	0001 Belanja Tunjangan Jabatan PNS		235.476.000,00	235.476.000,00	4,06	192.300.000,00	43.176.000,00			3,31	3,31	
					Eselon II B		28.350.000,00	28.350.000,00	0,48	34.300.000,00	-4.050.000,00			0,42	0,42	
					- Belanja Tunjangan Jabatan PNS (Belanja Gaji dan Tunjangan)	1 Org x 14 Bln	28.350.000,00	28.350.000,00	0,49	34.300.000,00	-4.050.000,00	85,71	85,71	0,42	0,42	
					Eselon III A		17.640.000,00	17.640.000,00	0,30	15.120.000,00	2.520.000,00			0,26	0,26	
					- Belanja Tunjangan Jabatan PNS (Belanja Gaji dan Tunjangan)	1 Org x 14 Bln	17.640.000,00	17.640.000,00	0,30	15.120.000,00	2.520.000,00	85,71	85,71	0,26	0,26	
					Golongan III B		58.800.000,00	58.800.000,00	1,01	47.040.000,00	11.760.000,00			0,81	0,81	
					- Belanja Tunjangan Jabatan PNS (Belanja Gaji dan Tunjangan)	5 Org x 14 Bln	58.800.000,00	58.800.000,00	1,01	47.040.000,00	11.760.000,00	80,00	80,00	0,81	0,81	
					Golongan IV A		130.690.000,00	130.690.000,00	2,25	105.840.000,00	24.840.000,00			1,82	1,82	
					- Belanja Tunjangan Jabatan PNS (Belanja Gaji dan Tunjangan)	18 Org x 14 Bln	130.690.000,00	130.690.000,00	2,25	105.840.000,00	24.840.000,00	80,99	80,99	1,82	1,82	
5	1	01	01	05	Belanja Tunjangan Fungsional Umum ASN		130.900.000,00	130.900.000,00	2,25	106.285.000,00	24.615.000,00			1,83	1,83	
5	1	01	01	05	0001 Belanja Tunjangan Fungsional Umum PNS		130.900.000,00	130.900.000,00	2,25	106.285.000,00	24.615.000,00			1,83	1,83	
					Golongan II		45.360.000,00	45.360.000,00	0,78	38.700.000,00	6.660.000,00			0,67	0,67	
					- Belanja Tunjangan Fungsional Umum PNS (Belanja Gaji dan Tunjangan ASN)	18 Org x 14 Bln	45.360.000,00	45.360.000,00	0,78	38.700.000,00	6.660.000,00	85,32	85,32	0,67	0,67	
					Golongan III		82.880.000,00	82.880.000,00	1,43	65.305.000,00	17.575.000,00			1,13	1,13	
					- Belanja Tunjangan Fungsional Umum PNS (Belanja Gaji dan Tunjangan ASN)	32 Org x 14 Bln	82.880.000,00	82.880.000,00	1,43	65.305.000,00	17.575.000,00	78,79	78,79	1,13	1,13	

5	1	01	01	09	Belanja iuran Jaminan Kesehatan ASN	194.079.204,00	194.079.204,00	3,34	111.771.476,00	82.307.729,00			1,93	1,93	
5	1	01	01	09	0901 Belanja iuran Jaminan Kesehatan PNS	194.079.204,00	194.079.204,00	3,34	111.771.476,00	82.307.729,00			1,93	1,93	
					Golongan II	23.479.200,00	23.479.200,00	0,40	24.188.187,00	-678.967,00			0,42	0,42	
					- Belanja iuran Jaminan Kesehatan PNS (Belanja Gaji dan Tunjangan ASN)	23.479.200,00	23.479.200,00	0,40	24.188.157,00	-678.967,00	102,89	102,89	0,42	0,42	
					Golongan III	101.124.000,00	101.124.000,00	1,74	77.901.226,00	23.222.774,00			1,34	1,34	
					- Belanja iuran Jaminan Kesehatan PNS (Belanja Gaji dan Tunjangan ASN)	101.124.000,00	101.124.000,00	1,74	77.901.226,00	23.222.774,00	77,04	77,04	1,34	1,34	
					Golongan IV	12.900.000,00	12.900.000,00	0,22	9.712.092,00	3.187.908,00			0,17	0,17	
					- Belanja iuran Jaminan Kesehatan PNS (Belanja Gaji dan Tunjangan ASN)	12.900.000,00	12.900.000,00	0,22	9.712.092,00	3.187.908,00	75,29	75,29	0,17	0,17	
					IWP 4% (Akses)	56.576.004,00	56.576.004,00	0,97	0,00	56.576.004,00			0,00	0,00	
					- Belanja iuran Jaminan Kesehatan PNS (Belanja Gaji dan Tunjangan ASN)	56.576.004,00	56.576.004,00	0,97	0,00	56.576.004,00	0,00	0,00	0,00	0,00	
5	1	01	01	10	Belanja iuran Jaminan Kecelakaan Kerja ASN	7.415.698,00	7.415.698,00	0,13	5.567.524,00	1.848.184,00			0,10	0,10	
5	1	01	01	10	0001 Belanja iuran Jaminan Kecelakaan Kerja PNS	7.415.698,00	7.415.698,00	0,13	5.567.524,00	1.848.184,00			0,10	0,10	
					Golongan II	1.694.088,00	1.694.088,00	0,03	1.239.291,00	454.797,00			0,02	0,02	
					- Belanja iuran Jaminan Kecelakaan Kerja PNS (Belanja Gaji dan Tunjangan ASN)	1.694.088,00	1.694.088,00	0,03	1.239.291,00	454.797,00	73,15	73,15	0,02	0,02	
					Golongan III	5.151.600,00	5.151.600,00	0,09	3.908.445,00	1.243.155,00			0,07	0,07	
					- Belanja iuran Jaminan Kecelakaan Kerja PNS (Belanja Gaji dan Tunjangan ASN)	5.151.600,00	5.151.600,00	0,09	3.908.445,00	1.243.155,00	75,87	75,87	0,07	0,07	
					Golongan IV	570.000,00	570.000,00	0,01	416.788,00	150.212,00			0,01	0,01	
					- Belanja iuran Jaminan Kecelakaan Kerja PNS (Belanja Gaji dan Tunjangan ASN)	570.000,00	570.000,00	0,01	416.788,00	150.212,00	73,65	73,65	0,01	0,01	
5	1	01	01	11	Belanja iuran Jaminan Kematian ASN	20.645.200,00	20.645.200,00	0,38	16.702.605,00	3.962.695,00			0,29	0,29	
5	1	01	01	11	0001 Belanja iuran Jaminan Kematian PNS	20.645.200,00	20.645.200,00	0,38	16.702.605,00	3.962.695,00			0,29	0,29	
					Golongan II	4.320.000,00	4.320.000,00	0,07	3.717.844,00	602.156,00			0,06	0,06	
					- Belanja iuran Jaminan Kematian PNS (Belanja Gaji dan Tunjangan ASN)	4.320.000,00	4.320.000,00	0,07	3.717.844,00	602.156,00	86,06	86,06	0,06	0,06	
					Golongan III	14.765.200,00	14.765.200,00	0,25	11.725.323,00	3.029.877,00			0,20	0,20	
					- Belanja iuran Jaminan Kematian PNS (Belanja Gaji dan Tunjangan ASN)	14.765.200,00	14.765.200,00	0,25	11.725.323,00	3.029.877,00	79,47	79,47	0,20	0,20	

		Golongan IV		1.590.000,00	1.590.000,00	0,03	1.259.338,00	330.662,00			0,02	0,02	
		- Belanja Iuran Jaminan Kematian PNS (Belanja Gaji dan Tunjangan ASN)	5 Org x 12 Bln	1.590.000,00	1.590.000,00	0,03	1.259.338,00	330.662,00	79,20	79,20	0,02	0,02	
5	1	01	02	1.413.917.860,00	1.413.917.860,00	24,36	1.175.882.092,00	238.225.768,00			20,28	20,28	
5	1	01	02	01	706.933.478,00	706.933.478,00	12,18	811.488.936,00	95.434.542,00		10,53	10,53	
5	1	01	02	01	0001	706.933.478,00	811.488.936,00	95.434.542,00	86,50	86,50	10,53	10,53	
5	1	01	02	05	706.984.382,00	706.984.382,00	12,18	564.193.166,00	142.791.226,00		9,72	9,72	
5	1	01	02	05	0001	706.984.382,00	564.193.166,00	142.791.226,00			9,72	9,72	
		TPP		706.984.382,00	706.984.382,00	12,18	564.193.166,00	142.791.226,00			9,72	9,72	
		- Tambahan Penghasilan Berdasarkan Beban Kerja PNS (Belanja Gaji dan Tunjangan ASN)	1 Ls	706.984.382,00	706.984.382,00	12,18	564.193.166,00	142.791.226,00	79,80	79,80	9,72	9,72	
		J U M L A H		5.804.948.284,00	5.804.948.284,00	100,00	4.838.083.859,00	886.794.425,00			83,36	83,36	

Mengotahui
Kepala Dinas Pekerjaan Umum dan
Penataan Ruang Kabupaten Sijaja,

R. AMRI TAUFIQ SALEH, MT.
Pangkat : Pembina Tk. I (V/b)
NIP. 19641214 196903 1 010

Sijaja, 25 Oktober 2021
PTK

Hadijah, S. Sos
Nip. 19650308 200701 2 024

LAPORAN KEMAJUAN FISIK DAN KEUANGAN KEADAAN SID 29 OKTOBER 2021

UNIT/INSTANSI

PROGRAM

KEGIATAN

SUB. KEGIATAN

NILAI PAGU

SUMBER DANA

Dasar Pekerjaan Umum dan Penataan Ruang

Program Penunjang Urusan Pemerintahan Daerah Kabupaten/ Kota

Administrasi Keuangan Perangkat Daerah

Pelaksanaan Penatausahaan dan Pengujian / Verifikasi Keuangan SKPD

Rp

50.000.000,00

APBD II APBD II APBD II

NO.	KODE REKENING	URAIAN BELANJA / PAKET PEKERJAAN	VOLUME FISIK	DPA/OPA (Rp.)	NILAI KONTRAK (Rp.)	BOBOT (%)	REALISASI KEUANGAN (Rp.)	SISA BIAYA (Rp.)	PROSENTASE KEMAJUAN		PROSENTASE TERTIMBANG		LOKASI (DESA/KEL.)	PERUSAHAAN
									KEU	FISIK	KEU	FISIK		
1	2	3	4	5	6	7	8	9(5-8)	10(8/5*100)	11	12(7*10/100)	13(7*11/100)	14	15
	1 03 01	PROGRAM PENUNJANG URUSAN PEMERINTAHAN DAERAH KABUPATEN/ KOTA		50.000.000,00	50.000.000,00	100,00	43.040.000,00	6.960.000,00			86,08	87,84		
	1 03 01 2 02	ADMINISTRASI KEUANGAN PERANGKAT DAERAH		50.000.000,00	50.000.000,00	100,00	43.040.000,00	6.960.000,00			86,08	87,84		
	1 03 01 2 02 03	Pelaksanaan Penatausahaan dan Pengujian / Verifikasi Keuangan SKPD		50.000.000,00	50.000.000,00	100,00	43.040.000,00	6.960.000,00			86,08	87,84		
	5	BELANJA DAERAH		50.000.000,00	50.000.000,00	100,00	43.040.000,00	6.960.000,00			86,08	87,84		
	5 1 02	Belanja Barang dan Jasa		50.000.000,00	50.000.000,00	100,00	43.040.000,00	6.960.000,00			86,08	87,84		
	5 1 02 01 01	Belanja Bahan Pakai Habis		31.520.000,00	31.520.000,00	63,04	20.520.000,00	3.000.000,00			57,04	57,04		
	5 1 02 01 01 0024	Belanja Alat / Bahan untuk Kegiatan Kantor - Alat Tulis Kantor		19.043.800,00	19.043.800,00	38,09	16.043.800,00	3.000.000,00	84,25	84,25	32,09	32,09		
	5 1 02 01 01 0025	Belanja Alat / Bahan untuk Kegiatan Kantor - Kertas dan Cover		6.596.500,00	6.596.500,00	13,19	6.596.500,00	0,00	100,00	100,00	13,19	13,19		
	5 1 02 01 01 0029	Belanja Alat / Bahan untuk Kegiatan Kantor - Bahan Komputer		5.879.700,00	5.879.700,00	11,76	5.879.700,00	0,00	100,00	100,00	11,76	11,76		
	5 1 02 02 01	Belanja Jasa Kantor		18.480.000,00	18.480.000,00	36,96	14.520.000,00	3.960.000,00			29,04	30,80		
	5 1 02 02 01 0026	Belanja Jasa Tenaga Administrasi		18.480.000,00	18.480.000,00	36,96	14.520.000,00	3.960.000,00			29,04	30,80		
		Belanja Jasa Upah Kerja		18.480.000,00	18.480.000,00	36,96	14.520.000,00	3.960.000,00			29,04	30,80		
		- Sekretariat	84 OB	18.480.000,00	18.480.000,00	36,96	14.520.000,00	3.960.000,00	78,57	83,33	29,04	30,80		
J U M L A H				50.000.000,00	50.000.000,00	100,00	43.040.000,00	6.960.000,00			86,08	87,84		

Mengetahui

Kepala Dinas Pekerjaan Umum dan Penataan Ruang Kabupaten Sinjai,

Ir. ANDI TAUFIQ SALEH, MT.

Pangkat : Pembina Tk. I, IV/b

NIP. 19641214 196903 1 010

Sinjai, 29 Oktober 2021

Hatimah S. Sos

Nip. 19680304 200701 2 024

LAPORAN KEMAJUAN FISIK DAN KEUANGAN KEADAAN S/D 29 OKTOBER 2021


UNIT/INSTANSI
PROGRAM
KEGIATAN
SUB KEGIATAN
NILAI PAGU
SUMBER DANA

Daftar Pekerjaan Umum dan Penataan Ruang
Program Penunjang Urusan Pemerintahan Daerah Kabupaten Kota
Administrasi Keuangan Peningkat Daerah
Penyusunan Pelaporan dan Analisis Prognosis Realisasi Anggaran
Rp 150.000.000,00
APRO JAWAB LAPORAN

NO.	KODE REKENING	URAIAN BELANJA / PAKET PEKERJAAN	VOLUME FISIK	DPADIPA (Rp.)	NILAI KONTRAK (Rp.)	BOBOT (%)	REALISASI KEMAJUAN (Rp.)	SISA BIAYA (Rp.)	PROSENTASE KEMAJUAN		PROSENTASE TERTIMBANG		LOKASI (DESA/KEL)	PERUSAHAAN
									KEU	FISIK	KEU	FISIK		
1	2	3	4	5	6	7	8	9 (5-8)	10 (8/3*100)	11	12 (7*10/100)	13 (7*11/100)	14	15
1 03 01		PROGRAM PENUNJANG URUSAN PEMERINTAHAN DAERAH KABUPATEN/KOTA		150.000.000,00	150.000.000,00	100,00	126.275.000,00	23.725.000,00			84,18	87,41		
1 03 01 2 02		ADMINISTRASI KEUANGAN PERANGKAT DAERAH		150.000.000,00	150.000.000,00	100,00	126.275.000,00	23.725.000,00			84,18	87,41		
1 03 01 2 02 08		Penyusunan Pelaporan dan Analisis Prognosis Realisasi Anggaran		150.000.000,00	150.000.000,00	100,00	126.275.000,00	23.725.000,00			84,18	87,41		
5		BELANJA DAERAH		150.000.000,00	150.000.000,00	100,00	126.275.000,00	23.725.000,00			84,18	87,41		
5 1 02		Belanja Barang dan Jasa		150.000.000,00	150.000.000,00	100,00	126.275.000,00	23.725.000,00			84,18	87,41		
5 1 02 01 01		Belanja Bahan Pakai Halus		58.865.000,00	58.865.000,00	39,24	50.865.000,00	3.000.000,00			37,24	37,24		
5 1 02 01 01 0024		Belanja Alat / Bahan untuk Kegiatan Kantor - Alat Tulis Kantor		53.413.300,00	53.413.300,00	35,61	50.413.300,00	3.000.000,00	94,38	94,38	33,61	33,61		
5 1 02 01 01 0025		Belanja Alat / Bahan untuk Kegiatan Kantor - Kertas dan Cover		5.451.700,00	5.451.700,00	3,63	5.451.700,00	0,00	100,00	100,00	3,63	3,63		
5 1 02 01 01 0026		Belanja Alat / Bahan untuk Kegiatan Kantor - Bahan Cetak		1.920.000,00	1.920.000,00	1,28	1.920.000,00	0,00			1,28	1,28		
		Belanja Cetak dan Penggandaan		1.920.000,00	1.920.000,00	1,28	1.920.000,00	0,00			1,28	1,28		
		Belanja Penggandaan		1.920.000,00	1.920.000,00	1,28	1.920.000,00	0,00			1,28	1,28		
		- Fotokopi		1.920.000,00	1.920.000,00	1,28	1.920.000,00	0,00	100,00	100,00	1,28	1,28		
5 1 02 01 01 0043		Belanja Mekan dan Pakaian - Mekan		67.375.000,00	67.375.000,00	44,92	51.170.000,00	16.205.000,00			34,11	36,75		
		Belanja Mekan dan Minum Kegiatan		67.375.000,00	67.375.000,00	44,92	51.170.000,00	16.205.000,00			34,11	36,75		
		- Nasi Dose	1925 Dose	48.125.000,00	48.125.000,00	32,06	36.560.000,00	11.575.000,00	75,95	81,82	24,37	26,25		
		- Snack	1925 Dose	19.250.000,00	19.250.000,00	12,83	14.620.000,00	4.630.000,00	75,95	81,82	9,75	10,50		
5 1 02 02 01		Belanja Jasa Kantor		21.840.000,00	21.840.000,00	14,56	17.320.000,00	4.520.000,00			11,55	12,13		
5 1 02 02 01 0026		Belanja Jasa Tenaga Administrasi		15.840.000,00	15.840.000,00	10,56	12.320.000,00	3.520.000,00			8,21	8,80		
		Belanja Jasa Upah Kerja		15.840.000,00	15.840.000,00	10,56	12.320.000,00	3.520.000,00			8,21	8,80		
		- Sekretariat	72 CB	15.840.000,00	15.840.000,00	10,56	12.320.000,00	3.520.000,00	77,18	83,33	8,21	8,80		
5 1 02 02 01 0027		Belanja Jasa Tenaga Operator Komputer		6.000.000,00	6.000.000,00	4,00	5.000.000,00	1.000.000,00			3,33	3,33		
		- Operator Aplikasi Keuangan	12 Bulan	6.000.000,00	6.000.000,00	4,00	5.000.000,00	1.000.000,00	83,33	83,33	3,33	3,33		
		J U M L A H		150.000.000,00	150.000.000,00	100,00	126.275.000,00	23.725.000,00			84,18	87,41		

Mengesahkan
Kepala Dinas Pekerjaan Umum dan Penataan Ruang Kabupaten Singajene

Ir. ANDI TAUFIQ SALEH, MT.,
Pangkat : Pangkat Tk. I, N/0
NIP. 19641214 198503 1 070

Singajene, 29 Oktober 2021
PTTK

Helien S. Bos
NIP. 19680308 200701 2 024

LAPORAN KEMAJUAN FISIK DAN KEUANGAN KEADAAN SID 29 OKTOBER 2021

UNIT/INSTANSI : Dinas Pekerjaan Umum dan Penataan Ruang
PROGRAM : Program Penunjang Urusan Pemerintahan Daerah Kabupaten/ Kota
KEGIATAN : Administrasi Kepegawalan Perangkat Daerah
SUB. KEGIATAN : Pendataan dan Pengolahan Administrasi Kepegawalan
NILAI PAGU : Rp 166.278.200,00
SUMBER DANA : APBD II/APBD-IAPBN-IBLN

NO.	KODE REKENING	URAIAN BELANJA / PAKET PEKERJAAN	VOLUME FISIK	DPADIPA (Rp.)	NILAI KONTRAK (Rp.)	BOBOT (%)	REALISASI KEUANGAN (Rp.)	SISA BIAYA (Rp.)	PROSENTASE KEMAJUAN		PROSENTASE TERTIMBANG		LOKASI (DESA/KEL)	PERUSAHAAN
									KEU	FISIK	KEU	FISIK		
1	2	3	4	5	6	7	8	9(5-8)	10(8/5*100)	11	12(7*10/100)	13(7*11/100)	14	15
1 03 01		PROGRAM PENUNJANG URUSAN PEMERINTAHAN DAERAH KABUPATEN/ KOTA		166.278.200,00	166.278.200,00	100,00	122.127.700,00	44.150.500,00			73,45	81,77		
1 03 01 2 05		ADMINISTRASI KEPEGAWAAN PERANGKAT DAERAH		166.278.200,00	166.278.200,00	100,00	122.127.700,00	44.150.500,00			73,45	81,77		
1 03 01 2 05 03		Pendataan dan Pengolahan Administrasi Kepegawalan		166.278.200,00	166.278.200,00	100,00	122.127.700,00	44.150.500,00			73,45	81,77		
5		BELANJA DAERAH		166.278.200,00	166.278.200,00	100,00	122.127.700,00	44.150.500,00			73,45	81,77		
5 1 02		Belanja Barang dan Jasa		166.278.200,00	166.278.200,00	100,00	122.127.700,00	44.150.500,00			73,45	81,77		
5 1 02 01 01		Belanja Bahan Pakai Habis		27.165.200,00	27.165.200,00	16,34	21.887.700,00	5.277.500,00			13,16	14,05		
5 1 02 01 01 0024		Belanja Alat / Bahan untuk Kegiatan Kantor - Alat Tulis Kantor		11.578.400,00	11.578.400,00	7,14	8.695.900,00	2.982.500,00	74,89	83,33	5,35	5,95		
5 1 02 01 01 0025		Belanja Alat / Bahan untuk Kegiatan Kantor - Kertas dan Cover		10.535.000,00	10.935.000,00	6,58	8.640.000,00	2.295.000,00	79,01	83,33	5,20	5,48		
5 1 02 01 01 0027		Belanja Alat / Bahan untuk Kegiatan Kantor - Benda Pos		3.993.000,00	3.993.000,00	2,40	0,00	3.993.000,00			0,00	0,00		
		- Material		3.993.000,00	3.993.000,00	2,40	0,00	3.993.000,00			0,00	0,00		
		- Material 3000	300 Lembar	0,00	0,00	0,00	0,00	0,00	0,00	0,00	0,00	0,00		
		- Material 6000	400 Lembar	0,00	0,00	0,00	0,00	0,00	0,00	0,00	0,00	0,00		
		- Material 10000	363 Lembar	3.993.000,00	3.993.000,00	2,40	0,00	3.993.000,00	0,00	0,00	0,00	0,00		
5 1 02 01 01 0029		Belanja Alat / Bahan untuk Kegiatan Kantor - Bahan Komputer		4.351.800,00	4.351.800,00	2,62	4.351.800,00	0,00	100,00	100,00	2,62	2,62		

5	1	02	02	01	Belanja Jasa Kantor		135.120.000,00	135.120.000,00	81,28	100.240.000,00	34.880.000,00			60,28	87,72	
5	1	02	02	01	0026 Belanja Jasa Tenaga Administrasi		76.320.000,00	76.320.000,00	45,90	56.140.000,00	20.180.000,00			33,76	38,25	
					Belanja Data Base		42.000.000,00	42.000.000,00	25,26	31.500.000,00	10.500.000,00			18,94	21,05	
					- Honorarium Pegawai Kontrak (Database 2015)	84 OB	42.000.000,00	42.000.000,00	25,26	31.500.000,00	10.500.000,00	75,00	83,33	18,94	21,05	
					Sekretariat Umum dan Kepegawalan		18.480.000,00	18.480.000,00	11,11	12.760.000,00	5.720.000,00			7,67	9,26	
					- Sekretariat	84 OB	18.480.000,00	18.480.000,00	11,11	12.760.000,00	5.720.000,00	69,05	83,33	7,67	9,26	
					- Sekretariat Alat Berat (Peralatan)		15.840.000,00	15.840.000,00	9,53	11.880.000,00	3.960.000,00			7,14	7,94	
					- Sekretariat	72 OB	15.840.000,00	15.840.000,00	9,53	11.880.000,00	3.960.000,00	75,00	83,33	7,14	7,94	
5	1	02	02	01	0033 Belanja Jasa Tenaga Sopir		58.800.000,00	58.800.000,00	35,36	44.100.000,00	14.700.000,00			26,52	29,47	
					Sopir Alat Berat		54.000.000,00	54.000.000,00	32,48	40.500.000,00	13.500.000,00			24,36	27,06	
					- Sopir Pool / Biasa	180 OB	54.000.000,00	54.000.000,00	32,48	40.500.000,00	13.500.000,00	75,00	83,33	24,36	27,06	
					Sopir Pejabat		4.800.000,00	4.800.000,00	2,89	3.600.000,00	1.200.000,00			2,17	2,41	
					- Sopir Pejabat	12 OB	4.800.000,00	4.800.000,00	2,89	3.600.000,00	1.200.000,00	75,00	83,33	2,17	2,41	
J U M L A H							166.278.200,00	166.278.200,00	100,00	122.127.700,00	44.150.500,00			73,45	81,77	

Mengetahui
Kepala Dinas Pekerjaan Umum dan
Penataan Ruang Kabupaten Sirjai,



IL. ANDRI TAUFIQ SALEH, MT.
Pangkat : Pembina Tk. I, IV/b
NIP. 19641214 196903 1 010

Sirjai, 29 Oktober 2021

PPTK



Edy Hafli, SE
Nip. 19820524 200701 1 005

LAPORAN KEMAJUAN FISIK DAN KEUANGAN KEADAAN S/D 29 OKTOBER 2021

UNIT/INSTANSI : Dinas Pekerjaan Umum dan Penataan Ruang
 PROGRAM : Program Penunjang Urusan Pemerintahan Daerah Kabupaten Kota
 KEGIATAN : Administrasi Kepegawaian Perangkat Daerah
 SUB KEGIATAN : Sosialisasi Peraturan Penunjang - Undangan
 NILAI PAGU : Rp
 SUMBER DANA : APBD II/APBD-IPASB-IBLN

NO.	KODE REKENING	URAIAN BELANJA / PAKET PEKERJAAN	VOLUME FISIK	DPA/DPA (Rp.)	NILAI KONTRAK (Rp.)	BOBOT (%)	REALISASI KEUANGAN (Rp.)	SISA BIAYA (Rp.)	PROSENTASE KEMAJUAN		PROSENTASE TERTIMBANG		LOKASI (DESA/KEL)	PERUSAHAAN
									KEU	FISIK	KEU	FISIK		
1	2	3	4	5	6	7	8	9(5.8)	10 (8/8*100)	11	12(7*10/100)	13(7*11/100)	14	15
1 03 01		PROGRAM PENUNJANG URUSAN PEMERINTAHAN DAERAH KABUPATEN KOTA		0,00	0,00	0,00	0,00	0,00			0,00	0,00		
1 03 01 2 06		ADMINISTRASI KEPEGAWAIAN PERANGKAT DAERAH		0,00	0,00	0,00	0,00	0,00			0,00	0,00		
1 03 01 2 06 10		Sosialisasi Peraturan Penunjang - Undangan		0,00	0,00	0,00	0,00	0,00			0,00	0,00		
5		BELANJA DAERAH		0,00	0,00	0,00	0,00	0,00			0,00	0,00		
5 1 02		Belanja Barang dan Jasa		0,00	0,00	0,00	0,00	0,00			0,00	0,00		
5 1 02 01 01		Belanja Bahan Pakai Habis		0,00	0,00	0,00	0,00	0,00			0,00	0,00		
5 1 02 01 01 0024		Belanja Alat / Bahan untuk Kegiatan Kantor - Alat Tulis Kantor		0,00	0,00	0,00	0,00	0,00			0,00	0,00		
5 1 02 01 01 0025		Belanja Alat / Bahan untuk Kegiatan Kantor - Kertas dan Cover		0,00	0,00	0,00	0,00	0,00			0,00	0,00		
5 1 02 01 01 0026		Belanja Alat / Bahan untuk Kegiatan Kantor - Bahan Cetak		0,00	0,00	0,00	0,00	0,00			0,00	0,00		
		- Belanja Cetak spanduk		0,00	0,00	0,00	0,00	0,00			0,00	0,00		
		- Spanduk	8 Meter	0,00	0,00	0,00	0,00	0,00			0,00	0,00		
5 1 02 01 01 0029		Belanja Alat / Bahan untuk Kegiatan Kantor - Bahan Komputer		0,00	0,00	0,00	0,00	0,00			0,00	0,00		
5 1 02 01 01 0052		Belanja Makan dan Minum Rapat		0,00	0,00	0,00	0,00	0,00			0,00	0,00		
		Belanja Makan dan Minum		0,00	0,00	0,00	0,00	0,00			0,00	0,00		
		- Makanan	75 Dos	0,00	0,00	0,00	0,00	0,00			0,00	0,00		
		- Snack	75 Dos	0,00	0,00	0,00	0,00	0,00			0,00	0,00		


LAPORAN KEMAJUAN FISIK DAN KEUANGAN KEADAAN S/D 29 OKTOBER 2021

- UNIT/INSTANSI
- PROGRAM
- KEGIATAN
- SUB KEGIATAN
- NILAI PAGU
- SUMBER DANA
- Dinas Pekerjaan Umum dan Penataan Ruang
- Program Penunjang Urusan Pemerintahan Daerah Kabupaten/ Kota
- Administrasi Kepegawalan Perangkat Daerah
- Bimbingan Teknis Implementasi Peraturan Perundang-Undangan
- Rp 30.036.000,00
- APSD I/ARSD LAPOR-BLN

NO.	KODE REKENING	URAIAN BELANJA / PAKET PEKERJAAN	VOLUME FISIK	DPA/DIPA (Rp.)	NILAI KONTRAK (Rp.)	BOBOT (%)	REALISASI KEUANGAN (Rp.)	SISA BIAYA (Rp.)		PROSENTASE KEMAJUAN		PROSENTASE TERTIMBANG		LOKASI (DESA/KEK.)	PERUSAHAAN
										KEU	FISIK	KEU	FISIK		
1	2	3	4	5	6	7	8	9(5-8)	10(8/5*100)	11		12(7*10/100)	13(7*11/100)	14	15
1 03 01		PROGRAM PENUNJANG URUSAN PEMERINTAHAN DAERAH KABUPATEN/ KOTA		30.036.000,00	30.036.000,00	100,00	0,00	30.036.000,00				0,00	48,78		
1 03 01 2 05		ADMINISTRASI KEUANGAN PERANGKAT DAERAH		30.036.000,00	30.036.000,00	100,00	0,00	30.036.000,00				0,00	48,78		
1 03 01 2 05 11		Bimbingan Teknis Implementasi Peraturan Perundang-Undangan		30.036.000,00	30.036.000,00	100,00	0,00	30.036.000,00				0,00	48,78		
5		BELANJA DAERAH		30.036.000,00	30.036.000,00	100,00	0,00	30.036.000,00				0,00	48,78		
5 1 02		Belanja Barang dan Jasa		30.036.000,00	30.036.000,00	100,00	0,00	30.036.000,00				0,00	48,78		
5 1 02 02 12		Belanja Kursus / Pelatihan, Sosialisasi, Bimbingan Teknis serta Pendidikan dan Pelatihan		18.500.000,00	18.500.000,00	61,59	0,00	18.500.000,00				0,00	24,97		
5 1 02 02 12 0003		Belanja Bimbingan Teknis		18.500.000,00	18.500.000,00	61,59	0,00	18.500.000,00				0,00	24,97		
		- Bimbingan Teknis Implementasi Peraturan Perundang-Undangan	2 Orang x 1 Kali	11.000.000,00	11.000.000,00	36,62	0,00	11.000.000,00	0,00	0,00		0,00	0,00		
		- Kontribusi	3 Orang x 1 Kali	7.500.000,00	7.500.000,00	24,97	0,00	7.500.000,00	0,00	100,00		0,00	24,97		
		- Kontribusi	5 Orang / Kegiatan	0,00	0,00	0,00	0,00	0,00	0,00	0,00		0,00	0,00		
5 1 02 04 01		Belanja Perjalanan Dinas Dalam Negeri		11.536.000,00	11.536.000,00	38,41	0,00	11.536.000,00				0,00	23,81		
5 1 02 04 01 0001		Belanja Perjalanan Dinas Biasa		11.536.000,00	11.536.000,00	38,41	0,00	11.536.000,00				0,00	23,81		
		[*]		11.536.000,00	11.536.000,00	38,41	0,00	11.536.000,00				0,00	23,81		
		- Beban Perjalanan Dinas Luar Daerah (Satuan Uang Harian Kegiatan Diklat Dalam Provinsi)	5 org x 3 Hari x 1 Kali	1.950.000,00	1.950.000,00	6,49	0,00	1.950.000,00	0,00	60,00		0,00	3,90		
		- Beban Perjalanan Dinas Luar Daerah (Satuan Biaya Transport SINJAI-MAKASSAR)	5 org x 1 Kali	1.050.000,00	1.050.000,00	3,50	0,00	1.050.000,00	0,00	60,00		0,00	2,10		

		- Beban Perjalanan Dinas Luar Daerah (Satuan Uang Harian Perjalanan Dinas Luar Daerah Dalam Provinsi)	5 org x 2 Hari x 1 Kali	4.300.000,00	4.300.000,00	14,32	0,00	4.300.000,00	0,00	60,00	0,00	8,59	
		- Beban Perjalanan Dinas Luar Daerah (Tarif Hotel Pejabat Eselon III/Golongan IV dalam Provinsi)	2 org x 1 Hari x 1 Kali	2.040.000,00	2.040.000,00	6,79	0,00	2.040.000,00	0,00	100,00	0,00	6,79	
		- Beban Perjalanan Dinas Luar Daerah (Tarif Hotel Pejabat Eselon IV/Golongan III dalam Provinsi)	3 org x 1 Hari x 1 Kali	2.196.000,00	2.196.000,00	7,31	0,00	2.196.000,00	0,00	33,33	0,00	2,44	
		SPPD Luar Daerah SINJAI - JAKARTA (Pejabat Eselon IV / Golongan III)		0,00	0,00	0,00	0,00	0,00	0,00		0,00	0,00	
		- Beban Perjalanan Dinas Luar Daerah (Satuan Uang Harian di DKI Jakarta)	5 org x 1 Hari x 1 Kali	0,00	0,00	0,00	0,00	0,00	0,00	0,00	0,00	0,00	
		- Beban Perjalanan Dinas Luar Daerah (Tarif Hotel Pejabat Eselon IV/ Golongan III Dim Provinsi)	5 org x 1 Hari x 1 Kali	0,00	0,00	0,00	0,00	0,00	0,00	0,00	0,00	0,00	
		- Beban Perjalanan Dinas Luar Daerah (Satuan Biaya Taxi di DKI Jakarta)	5 Org x 1 Kali	0,00	0,00	0,00	0,00	0,00	0,00	0,00	0,00	0,00	
		- Beban Perjalanan Dinas Luar Daerah (Satuan Biaya Transport SINJAI - MAKASSAR)	5 Org x 1 Kali	0,00	0,00	0,00	0,00	0,00	0,00	0,00	0,00	0,00	
		- Beban Perjalanan Dinas Luar Daerah (Satuan Biaya Transport Melalui Udara Class Ekonomi MAKASSAR - JAKARTA)	5 Org/ Perjalanan	0,00	0,00	0,00	0,00	0,00	0,00	0,00	0,00	0,00	
		- Beban Perjalanan Dinas Luar Daerah (Satuan Uang Harian Perjalanan Dinas Luar Daerah dalam Provinsi)	10 Org x 1 Kali	0,00	0,00	0,00	0,00	0,00	0,00	0,00	0,00	0,00	
		- Beban Perjalanan Dinas Luar Daerah (Satuan Uang Pengiriman Pejabat Eselon IV / GOL III Luar Provinsi)	5 org x 1 Hari x 1 Kali	0,00	0,00	0,00	0,00	0,00	0,00	0,00	0,00	0,00	
5	1	02	04	01	0005	Belanja Perjalanan Dinas Paket Meeting Luar Kota		0,00	0,00	0,00	0,00	0,00	
		- Kursus Pelatihan, Sosialisasi dan Bimbingan Teknis PNS Lainnya	5. Org x 3 Hari x 1 Kali	0,00	0,00	0,00	0,00	0,00	0,00	0,00	0,00	0,00	
J U M L A H								30.036.000,00	0,00	30.036.000,00	0,00	48,78	

Sinjai, 29 Oktober 2021


 Edy Hartono
 Nip. 19820624 200701 1 005

Mengenal
 Kepala Dinas Pekerjaan Umum dan
 Penataan Ruang Kabupaten Sinjai,

 Ir. ANDRI TAUFIQ SALEH, MT.
 Pangkat : Pembina Tk. I, IV/b
 NIP. 19641214 196903 1 010

LAPORAN KEMAJUAN FISIK DAN KEUANGAN KEADAAN SID 29 OKTOBER 2021

- UNIT/INSTANSI

PROGRAM

KEGIATAN

SUB KEGIATAN

NILAI PAGU

SUMBER DANA
- Dinas Pekerjaan Umum dan Penataan Ruang

Program Penunjang Urusan Pemerintahan Daerah Kabupaten/Kota

Administrasi Umum Perangkat Daerah

Penyediaan Komponen Instalasi Listrik/Penerangan Bangunan Kantor

Rp 4.946.400,00

APBD I/APSIS I/ABPN-SLN

NO.	KODE REKENING	URAIAN BELANJA / PAKET PEKERJAAN	VOLUME FISIK	DPA/DIPA (Rp.)	NILAI KONTRAK (Rp.)	BOBOT (%)	REALISASI KEUANGAN (Rp.)	SISA BIAYA (Rp.)	PROSENTASE KEMAJUAN		PROSENTASE TERTERIMA		LOKASI (DESA/KEL.)	PERUSAHAAN
									KEU	FISIK	KEU	FISIK		
1	2	3	4	5	6	7	8	9(5-8)	10(85*100)	11	12(7*10/100)	13(7*11/100)	14	15
1 03 01		PROGRAM PENUNJANG URUSAN PEMERINTAHAN DAERAH KABUPATEN/KOTA		4.946.400,00	4.946.400,00	100,00	4.946.400,00	0,00			100,00	100,00		
1 03 01 2 06		ADMINISTRASI UMUM PERANGKAT DAERAH		4.946.400,00	4.946.400,00	100,00	4.946.400,00	0,00			100,00	100,00		
1 03 01 2 06 01		Penyediaan Komponen Instalasi Listrik/Penerangan Bangunan Kantor		4.946.400,00	4.946.400,00	100,00	4.946.400,00	0,00			100,00	100,00		
5		BELANJA DAERAH		4.946.400,00	4.946.400,00	100,00	4.946.400,00	0,00			100,00	100,00		
5 1 02		Belanja Barang dan Jasa		4.946.400,00	4.946.400,00	100,00	4.946.400,00	0,00			100,00	100,00		
5 1 02 01 01		Belanja Bahan Pakai Habis		4.946.400,00	4.946.400,00	100,00	4.946.400,00	0,00			100,00	100,00		
5 1 02 01 01 0023		Belanja Alat / Bahan untuk Kegiatan Kantor - Alat Listrik		4.946.400,00	4.946.400,00	100,00	4.946.400,00	0,00			100,00	100,00		
		Penyediaan Komponen Instalasi Listrik/Penerangan Bangunan Kantor		4.946.400,00	4.946.400,00	100,00	4.946.400,00	0,00			100,00	100,00		
		Komponen Listrik		4.946.400,00	4.946.400,00	100,00	4.946.400,00	0,00			100,00	100,00		
		- Isolasi	15 Buah	160.500,00	160.500,00	3,24	160.500,00	0,00	100,00	100,00	3,24	3,24		
		- LHE	30 Buah	3.861.000,00	3.861.000,00	76,06	3.861.000,00	0,00	100,00	100,00	76,06	76,06		
		- MCB	4 Buah	253.600,00	253.600,00	5,13	253.600,00	0,00	100,00	100,00	5,13	5,13		
		- NYAF 2,5 MM	21 Meter	636.300,00	636.300,00	12,86	636.300,00	0,00	100,00	100,00	12,86	12,86		
		- Paku Klem	10 Buah	35.000,00	35.000,00	0,71	35.000,00	0,00	100,00	100,00	0,71	0,71		
		JUMILAH		4.946.400,00	4.946.400,00	100,00	4.946.400,00	0,00			100,00	100,00		

Mengetahui
Kepala Dinas Pekerjaan Umum dan
Penataan Ruang Kabupaten Singjai,

ILANDI TAUFIQ SALEH, MT.
Pangkat : Pembina Tk. I, IV/b
NIP. 19641214 198903 1 010

Sinjai, 29 Oktober 2021

PPTK
Edy HIRIL SE
Nip. 19820524 200701 1 005

LAPORAN KEMAJUAN FISIK DAN KEUANGAN KEADAAN SID 29 OKTOBER 2021

UNIT/INSTANSI Dinas Pekerjaan Umum dan Penataan Ruang
PROGRAM Program Perungjung Urusan Pemerintahan Daerah Kabupaten/Kota
KEGIATAN Administrasi Umum Perangkat Daerah
SUBJ. KEGIATAN Penyediaan Barang Cetak dan Penggandaan
NILAI PAGU Rp 53.832.800,00
SUMBER DANA APBD (WABD) WABD-BLJA

NO.	KODE REKENING	URAIAN BELANJA / PAKET PEKERJAAN	VOLUME FISIK	DPA/DIPA (Rp.)	NILAI KONTRAK (Rp.)	BOBOT (%)	REALISASI KEUANGAN (Rp.)	SISA BIAYA (Rp.)	PROSENTASE KEMAJUAN		PROSENTASE TERTYMBANG		LOKASI (DESA/KEL.)	PERUBAHAN
									KEU	FISIK	KEU	FISIK		
1	2	3	4	5	6	7	8	9(5-8)	10(8/5*100)	11	12(7*10/100)	13(7*11/100)	14	15
1.03.01		PROGRAM PENUNJANG URUSAN PEMERINTAHAN DAERAH KABUPATEN/KOTA		53.832.800,00	53.832.800,00	100,00	40.100.000,00	13.732.800,00			74,49	73,23		
1.03.01.2.06		ADMINISTRASI UMUM PERANGKAT DAERAH		53.832.800,00	53.832.800,00	100,00	40.100.000,00	13.732.800,00			74,49	73,23		
1.03.01.2.06.05		Penyediaan Barang Cetak dan Penggandaan		53.832.800,00	53.832.800,00	100,00	40.100.000,00	13.732.800,00			74,49	73,23		
5		BELANJA DAERAH		53.832.800,00	53.832.800,00	100,00	40.100.000,00	13.732.800,00			74,49	73,23		
5.1.02		Belanja Barang dan Jasa		53.832.800,00	53.832.800,00	100,00	40.100.000,00	13.732.800,00			74,49	73,23		
5.1.02.01.01		Belanja Bahan Pakai Habis		53.832.800,00	53.832.800,00	100,00	40.100.000,00	13.732.800,00			74,49	73,23		
5.1.02.01.01.0024		Belanja Alat / Bahan untuk Kegiatan Kantor - Alat Tulis Kantor		36.832.800,00	36.832.800,00	68,42	26.100.000,00	10.732.800,00	70,86	70,86	48,48	48,48		
5.1.02.01.01.0026		Belanja Alat / Bahan untuk Kegiatan Kantor - Bahan Cetak		17.000.000,00	17.000.000,00	31,58	14.000.000,00	3.000.000,00			26,01	26,75		
		Belanja Alat/Bahan untuk Kegiatan Kantor- Bahan Cetak		17.000.000,00	17.000.000,00	31,58	14.000.000,00	3.000.000,00			26,01	26,75		
		- Belanja Cetak Map		10.000.000,00	10.000.000,00	18,58	10.000.000,00	0,00			18,58	18,58		
		- Cetak Map Dinas	1000 Lembar	10.000.000,00	10.000.000,00	18,58	10.000.000,00	0,00	100,00	100,00	18,58	18,58		
		- Belanja Cetak spanduk		3.000.000,00	3.000.000,00	5,57	2.100.000,00	900.000,00			3,90	4,64		
		- Spanduk	50 Meter	3.000.000,00	3.000.000,00	5,57	2.100.000,00	900.000,00	70,00	63,33	3,90	4,64		
		Penglidian		4.000.000,00	4.000.000,00	7,43	1.900.000,00	2.100.000,00			3,53	3,53		
		- Penglidian	200 eks	4.000.000,00	4.000.000,00	7,43	1.900.000,00	2.100.000,00	47,50	47,50	3,53	3,53		
		J U M L A H		53.832.800,00	53.832.800,00	100,00	40.100.000,00	13.732.800,00			74,49	73,23		

Mengesahkan
Kepala Dinas Pekerjaan Umum dan
Penataan Ruang Kabupaten Singajene

IR. ANDRI TAUFIQ SALSAK, MT.
Pangkat: Pembina Tk. I, IV/b
NIP. 19641214 198903 1 010

Sinjai, 29 Oktober 2021

Edy Harli, SE
NIP. 19670524 200701 1 005

LAPORAN KEMAJUAN FISIK DAN KEUANGAN KEADAAN S/D 28 OKTOBER 2021

UNIT/INSTANSI : Dinas Pekerjaan Umum dan Penataan Ruang
PROGRAM : Program Penunjang Urusan Pemerintahan Daerah Kabupaten/ Kota
KEGIATAN : Administrasi Umum Perangkat Daerah
SUB KEGIATAN : Penyediaan Bahan Binaan dan Peraturan Perundang - Undangan
NILAI PAGU : Rp 23.330.000,00
SUMBER DANA : APBD II/APBD IAPBN /BLN

NO.	KODE REKENING	URAIAN BELANJA / PAKET PEKERJAAN	VOLUME FISIK	DPA/DIPA (Rp.)	NILAI KONTRAK (Rp.)	BOBOT (%)	REALISASI KEUANGAN (Rp.)	SISA BIAYA (Rp.)	PROSENTASE KEMAJUAN		PROSENTASE TERTIMBANG		LOKASI (DESA/KEL.)	PERUSAHAAN
									KEU.	FISIK	KEU.	FISIK		
1	2	3	4	5	6	7	8	9(5-8)	10(8/5*100)	11	12(7*10/100)	13(7*11/100)	14	15
1.03.01		PROGRAM PENUNJANG URUSAN PEMERINTAHAN DAERAH KABUPATEN/KOTA		23.330.000,00	23.330.000,00	100,00	14.090.000,00	9.240.000,00			60,39	83,33		
1.03.01.2.06		ADMINISTRASI UMUM PERANGKAT DAERAH		23.330.000,00	23.330.000,00	100,00	14.090.000,00	9.240.000,00			60,39	83,33		
1.03.01.2.06.06		Penyediaan Bahan Binaan dan Peraturan Perundang - Undangan		23.330.000,00	23.330.000,00	100,00	14.090.000,00	9.240.000,00			60,39	83,33		
5		BELANJA DAERAH		23.330.000,00	23.330.000,00	100,00	14.090.000,00	9.240.000,00			60,39	83,33		
5.1.02		Belanja Barang dan Jasa		23.330.000,00	23.330.000,00	100,00	14.090.000,00	9.240.000,00			60,39	83,33		
5.1.02.02.01		Belanja Jasa Kantor		23.330.000,00	23.330.000,00	100,00	14.090.000,00	9.240.000,00			60,39	83,33		
5.1.02.01.01.0062		Belanja Langgana Jurnai / Surat Kabar / Majalah		23.330.000,00	23.330.000,00	100,00	14.090.000,00	9.240.000,00			60,39	83,33		
		Surat Kabar / Majalah		23.330.000,00	23.330.000,00	100,00	14.090.000,00	9.240.000,00			60,39	83,33		
		Majalah / Tabloid		17.030.000,00	17.030.000,00	73,00	11.050.000,00	5.980.000,00			47,36	60,83		
		- Majalah	262 Eks	17.030.000,00	17.030.000,00	73,00	11.050.000,00	5.980.000,00	64,89	83,33	47,36	60,83		
		Surat Kabar		6.300.000,00	6.300.000,00	27,00	3.040.000,00	3.260.000,00			13,03	22,60		
		- Surat Kabar	297 Eks	6.300.000,00	6.300.000,00	27,00	3.040.000,00	3.260.000,00	48,25	83,33	13,03	22,50		
		JUMLAH		23.330.000,00	23.330.000,00	100,00	14.090.000,00	9.240.000,00			60,39	83,33		

Menggetahui
Kepala Dinas Pekerjaan Umum dan Penataan Ruang Kabupaten Sinyal,

Ir. ANDI TAUFIQ SAMEH, MT.
Pangkat : Pembina Tk. I, IV/b
NIP. 19841214 198003 1 010

Sinyal, 28 Oktober 2021
PPTR

Eddy Harli, SE.
Nip. 19870524 200701 1 009

LAPORAN KEMAJUAN FISIK DAN KEUANGAN KEADAAN SID 29 OKTOBER 2021

UNIT/INSTANSI

PROGRAM

KEGIATAN

SUB KEGIATAN

NILAI PAGU

SUMBER DANA

Dasar Pekerjaan Umum dan Penataan Ruang

Program Penunjang Urusan Pemerintahan Daerah Kabupaten/ Kota

Administrasi Umum Perangkat Daerah

Penyelenggaraan Rapat Koordinasi dan Konsultasi SKPD

Rp 352.319.000,00

APBD LUAPBD LUAPBN-BLN

NO.	KODE REKEMING	URAIAN BELANJA / PAKET PEKERJAAN	VOLUME FISIK	DPA/GIPA (Rp.)	NILAI KONTRAK (Rp.)	BOBOT (%)	REALISASI KEUANGAN (Rp.)	SISA BIAYA (Rp.)	PROSENTASE KEMAJUAN		PROSENTASE TERTIMBANG	LOKASI (DESA/KEL.)	PERUSAHAAN
									KEU	FISIK	KEU	FISIK	
1	2	3	4	5	6	7	8	9(6-8)	10(8/9*100)	11	12(7*10/100)	13(7*11/100)	15
1 03 01		PROGRAM PENUNJANG URUSAN PEMERINTAHAN DAERAH KABUPATEN/ KOTA		352.319.000,00	352.319.000,00	100,00	179.544.218,00	172.774.782,00			50,96	50,96	
1 03 01 2 06		ADMINISTRASI UMUM PERANGKAT DAERAH		352.319.000,00	352.319.000,00	100,00	179.544.218,00	172.774.782,00			50,96	50,96	
1 03 01 2 06 08		Penyelenggaraan Rapat Koordinasi dan Konsultasi SKPD		352.319.000,00	352.319.000,00	100,00	179.544.218,00	172.774.782,00			50,96	50,96	
5		BELANJA DAERAH		352.319.000,00	352.319.000,00	100,00	179.544.218,00	172.774.782,00			50,96	50,96	
5 1 02		Belanja Barang dan Jasa		352.319.000,00	352.319.000,00	100,00	179.544.218,00	172.774.782,00			50,96	50,96	
5 1 02 04 01		Belanja Perjalanan Dinas Dalam Negeri		352.319.000,00	352.319.000,00	100,00	179.544.218,00	172.774.782,00			50,96	50,96	
5 1 02 04 01 0001		Belanja Perjalanan Dinas Biasa		352.319.000,00	352.319.000,00	100,00	179.544.218,00	172.774.782,00			50,96	50,96	
		SPPD Luar Daerah		352.319.000,00	352.319.000,00	100,00	179.544.218,00	172.774.782,00			50,96	50,96	
		- SPPO Sijai - Makassar ESELON II		8.125.000,00	8.125.000,00	2,31	1.625.000,00	6.500.000,00			0,46	0,46	
		Beban Perjalanan Dinas Luar Daerah (Satuan Uang Representasi Luar Kota Pejabat Eselon II)	1 Orang x 2 Hari x 5 Kali	1.500.000,00	1.500.000,00	0,43	300.000,00	1.200.000,00	20,00	20,00	0,09	0,09	
		Beban Perjalanan Dinas Luar Daerah (Satuan Uang Harian Perjalanan Dinas Luar Daerah dalam Provinsi)	1 Orang x 2 Hari x 5 Kali	4.300.000,00	4.300.000,00	1,22	860.000,00	3.440.000,00	20,00	20,00	0,24	0,24	
		Beban Perjalanan Dinas Luar Daerah (Tarif Hotel Pejabat Eselon II, Anggota DPRD dalam Provinsi (30%)	1 Orang x 1 Hari x 5 Kali	2.325.000,00	2.325.000,00	0,66	465.000,00	1.860.000,00	20,00	20,00	0,13	0,13	
		- SPPO Sijai - Makassar Eselon III/ Gol.IV		8.256.000,00	8.256.000,00	2,34	5.958.000,00	2.298.000,00			1,69	1,69	

	Beban Perjalanan Dinas Luar Daerah (Satuan Uang Harian Perjalanan Dinas Luar Daerah dalam Provinsi)	8 Orang x 2 Hari x 1 Kali	5.160.000,00	5.160.000,00	1,46	3.440.000,00	1.720.000,00	66,67	56,67	0,98	0,98		
	Beban Perjalanan Dinas Luar Daerah (Satuan Biaya Transport SINJAI-MAKASSAR)	8 Orang x 1 Kali	1.260.000,00	1.260.000,00	0,36	600.000,00	660.000,00	47,62	47,62	0,17	0,17		
	Beban Perjalanan Dinas Luar Daerah (Tarif Hotel Pejabat Eselon III/ Golongan IV dalam Provinsi (30%))	6 Orang x 1 Hari x 1 Kali	1.836.000,00	1.836.000,00	0,52	1.916.000,00	-82.000,00	104,47	104,47	0,54	0,54		
	- SPPO Sinjai - Makassar Eselon IV / Gol. III)		19.344.000,00	19.344.000,00	5,49	12.368.000,00	6.976.000,00			3,51	3,51		
	Beban Perjalanan Dinas Luar Daerah (Satuan Biaya Transport SINJAI - MAKASSAR)	15 Orang x 1 Kali	3.150.000,00	3.150.000,00	0,89	1.600.000,00	1.550.000,00	50,79	50,79	0,45	0,45		
	Beban Perjalanan Dinas Luar Daerah (Satuan Uang Harian Perjalanan Dinas Luar Daerah dalam Provinsi)	15 Orang x 2 Hari x 1 Kali	12.900.000,00	12.900.000,00	3,66	8.170.000,00	4.730.000,00	63,33	63,33	2,32	2,32		
	Beban Perjalanan Dinas Luar Daerah (Tarif Hotel Pejabat Eselon IV/ Golongan III dalam Provinsi (30%))	15 Orang x 1 Hari x 1 Kali	3.294.000,00	3.294.000,00	0,93	2.596.000,00	698.000,00	78,81	78,81	0,74	0,74		
	- Sopir Kepala Dinas		11.900.000,00	11.900.000,00	3,38	7.000.000,00	4.900.000,00			1,99	1,99		
	Beban Perjalanan Dinas Luar Daerah	1 Org x 17 Kali	11.900.000,00	11.900.000,00	3,38	7.000.000,00	4.900.000,00	58,62	58,62	1,99	1,99		
	- SPPO Sinjai - Bone (Gol. I dan Gol. II)		3.384.000,00	3.384.000,00	0,96	1.179.600,00	2.204.400,00			0,33	0,33		
	Beban Perjalanan Dinas Luar Daerah (Satuan Biaya Transport SINJAI - BONE)	1 Org x 2 Kali	200.000,00	200.000,00	0,06	100.000,00	100.000,00	50,00	50,00	0,03	0,03		
	Beban Perjalanan Dinas Luar Daerah (Satuan Uang Harian Perjalanan Dinas Luar Daerah dalam Provinsi)	1 Org x 2 Hari x 2 Kali	1.720.000,00	1.720.000,00	0,49	860.000,00	860.000,00	50,00	50,00	0,24	0,24		
	Beban Perjalanan Dinas Luar Daerah (Tarif Hotel Gol. I, Gol. II / Non PNS dalam Provinsi)	1 Org x 1 Hari x 2 Kali	1.464.000,00	1.464.000,00	0,42	219.600,00	1.244.400,00	15,00	15,00	0,06	0,06		
	- SPPO Sinjai - Bone (Pejabat Eselon IV / Gol. III)		3.384.000,00	3.384.000,00	0,96	0,00	3.384.000,00			0,00	0,00		
	Beban Perjalanan Dinas Luar Daerah (Satuan Uang Harian Perjalanan Dinas Luar Daerah dalam Provinsi)	1 Org x 2 Hari x 2 Kali	1.720.000,00	1.720.000,00	0,49	0,00	1.720.000,00	0,00	0,00	0,00	0,00		
	Beban Perjalanan Dinas Luar Daerah (Tarif Hotel Pejabat Eselon IV / Gol. III dalam Provinsi)	1 Org x 1 Hari x 2 Kali	1.464.000,00	1.464.000,00	0,42	0,00	1.464.000,00	0,00	0,00	0,00	0,00		

		Beban Perjalanan Dinas Luar Daerah (Satuan Biaya Transport SINJAI - BONE)	1 Org x 1 Hari x 2 Kali	200.000,00	200.000,00	0,06	0,00	200.000,00	0,00	0,00	0,00	0,00	
		- SPPD Sinjai - Bulukumba (Pejabat Eselon IV / Gol. III)		6.768.000,00	6.768.000,00	1,92	4.718.400,00	2.049.600,00		1,34	1,34	0,00	
		Beban Perjalanan Dinas Luar Daerah (Tarif Hotel Pejabat Eselon IV / Gol. III dalam Provinsi)	2 Org x 1 Hari x 2 Kali	2.928.000,00	2.928.000,00	0,83	878.400,00	2.049.600,00	30,00	0,25	0,25	0,00	
		Beban Perjalanan Dinas Luar Daerah (Satuan Uang Harian Perjalanan Dinas Luar Daerah dalam Provinsi)	2 Org x 2 Hari x 2 Kali	3.440.000,00	3.440.000,00	0,98	3.440.000,00	0,00	100,00	0,98	0,98	0,00	
		Beban Perjalanan Dinas Luar Daerah (Satuan Biaya Transport SINJAI - BULUKUMBA)	2 Org x 2 Kali	400.000,00	400.000,00	0,11	400.000,00	0,00	100,00	0,11	0,11	0,00	
		- SPPD Sinjai - Jakarta (Pejabat Eselon II)		45.525.000,00	45.525.000,00	12,92	25.852.053,00	19.672.947,00		7,34	7,34	0,00	
		Beban Perjalanan Dinas Luar Daerah (Satuan Uang Harian di DKI Jakarta)	1 Org x 3 Hari x 5 Kali	7.950.000,00	7.950.000,00	2,26	6.790.000,00	1.160.000,00	85,41	1,93	1,93	0,00	
		Beban Perjalanan Dinas Luar Daerah (Satuan Biaya Taxi di DKI Jakarta)	1 Org x 5 Kali	1.280.000,00	1.280.000,00	0,38	1.084.000,00	196.000,00	84,69	0,31	0,31	0,00	
		Beban Perjalanan Dinas Luar Daerah (Satuan Uang Representasi Luar Kota Pejabat Eselon II)	1 Org x 3 Hari x 5 Kali	2.250.000,00	2.250.000,00	0,64	2.250.000,00	0,00	100,00	0,64	0,64	0,00	
		Beban Perjalanan Dinas Luar Daerah (Satuan Biaya Transport Melalui Udara Class Ekonomi MAKASSAR - JAKARTA)	1 Org x 5 Kali	19.145.000,00	19.145.000,00	5,43	9.562.294,00	9.582.706,00	49,95	2,71	2,71	0,00	
		Perjalanan Dinas Luar Daerah Luar Provinsi (Satuan Uang Pengiriman Pejabat Eselon II / Anggota DPRD Luar Provinsi)	1 Org x 2 Hari x 5 Kali	14.900.000,00	14.900.000,00	4,23	8.165.759,00	8.734.241,00	41,38	1,75	1,75	0,00	
		- SPPD Sinjai - Jakarta (Pejabat Eselon III / Gol. IV)		78.890.000,00	78.890.000,00	22,33	6.842.069,00	71.847.931,00		1,84	1,84	0,00	
		Beban Perjalanan Dinas Luar Daerah (Satuan Uang Harian di DKI Jakarta)	5 Org x 3 Hari x 2 Kali	15.900.000,00	15.900.000,00	4,51	2.550.000,00	13.350.000,00	16,04	0,72	0,72	0,00	
		Beban Perjalanan Dinas Luar Daerah (Satuan Biaya Taxi di DKI Jakarta)	5 Org x 2 Kali	2.560.000,00	2.560.000,00	0,73	2.560.000,00	0,00	11,17	0,08	0,08	0,00	
		Beban Perjalanan Dinas Luar Daerah (Satuan Biaya Transport Melalui Udara Class Ekonomi MAKASSAR - JAKARTA)	5 Org x 2 Kali	38.290.000,00	38.290.000,00	10,87	1.598.710,00	36.691.290,00	4,18	0,45	0,45	0,00	
		Beban Perjalanan Dinas Luar Daerah (Satuan Biaya Transport SINJAI - MAKASSAR)	5 Org x 2 Kali	2.100.000,00	2.100.000,00	0,60	200.000,00	1.900.000,00	9,52	0,06	0,06	0,00	

	Perjalanan Dinas Luar Daerah Luar Provinsi (Satuan Uang Penginapan Pejabat Eselon II/ Gol. IV Luar Provinsi)	5 Org x 2 Hari x 2 Kali	19.840.000,00	19.840.000,00	22.035.000,00	5,63	2.207.359,00	17.632.641,00	11,13	11,13	0,63	0,63	
	- SPDP Sinjai - Jakarta (Pejabat Eselon IV/ Gol. III)		22.035.000,00	22.035.000,00	6,25	27.848.852,00	-6.813.652,00				7,90	7,90	
	Beban Perjalanan Dinas Luar Daerah (Satuan Uang Harian di DKI Jakarta)	3 Org x 3 Hari x 1 Kali	4.770.000,00	4.770.000,00	1,35	9.970.000,00	-5.200.000,00	209,01	209,01		2,83	2,83	
	Beban Perjalanan Dinas Luar Daerah (Satuan Biaya Transport SINJAI - MAKASSAR)	3 Org x 1 Kali	630.000,00	630.000,00	0,18	1.000.000,00	-370.000,00	158,73	158,73		0,28	0,28	
	Beban Perjalanan Dinas Luar Daerah (Satuan Biaya Transport Melalui Udara Class Ekonomi MAKASSAR - JAKARTA)	3 Org x 1 Kali	11.487.000,00	11.487.000,00	3,26	8.949.293,00	2.537.707,00	77,91	77,91		2,54	2,54	
	Beban Perjalanan Dinas Luar Daerah (Satuan Biaya Taxi di DKI Jakarta)	3 Org x 1 Kali	768.000,00	768.000,00	0,22	1.340.000,00	-572.000,00	174,48	174,48		0,38	0,38	
	Perjalanan Dinas Luar Daerah Luar Provinsi (Satuan Uang Penginapan Pejabat Eselon IV/ Gol. III Luar Provinsi)	3 Org x 2 Hari x 1 Kali	4.380.000,00	4.380.000,00	1,24	6.589.359,00	-2.209.359,00	150,44	150,44		1,87	1,87	
	- SPDP Sinjai - Makassar (Pejabat Eselon II) 2 Hari		10.840.000,00	10.840.000,00	3,08	1.825.000,00	9.215.000,00				0,46	0,46	
	Beban Perjalanan Dinas Luar Daerah (Perjalanan Dinas Luar Daerah Dalam Provinsi)	1 Orang x 2 Hari x 4 Kali	3.440.000,00	3.440.000,00	0,98	890.000,00	2.580.000,00	25,00	25,00		0,24	0,24	
	Beban Perjalanan Dinas Luar Daerah Hotel Pejabat Eselon II, Anggota DPRD Dalam Provinsi	1 Orang x 1 Hari x 4 Kali	6.200.000,00	6.200.000,00	1,76	485.000,00	5.735.000,00	7,50	7,50		0,13	0,13	
	Beban perjalanan dinas luar daerah (Satuan Uang Representasi Luar Kota Pejabat Eselon II)	1 Orang x 2 Hari x 4 Kali	1.200.000,00	1.200.000,00	0,34	300.000,00	900.000,00	25,00	25,00		0,09	0,09	
	- SPDP Sinjai - Makassar (Pejabat Eselon II)		14.520.000,00	14.520.000,00	4,12	15.140.000,00	-620.000,00				4,30	4,30	
	Beban Perjalanan Dinas Luar Daerah (Satuan Uang Representasi Luar Kota Pejabat Eselon II)	1 Orang x 3 Hari x 10 Kali	1.350.000,00	1.350.000,00	0,38	2.250.000,00	-900.000,00	186,67	186,67		0,64	0,64	
	Beban Perjalanan Dinas Luar Daerah (Satuan Uang Harian Perjalanan Dinas Luar Daerah dalam Provinsi)	1 Orang x 3 Hari x 10 Kali	3.670.000,00	3.670.000,00	1,10	7.310.000,00	-3.440.000,00	186,89	186,89		2,07	2,07	
	Beban Perjalanan Dinas Luar Daerah (Tarif Hotel Pejabat Eselon II, Anggota DPRD dalam Provinsi)	1 Orang x 2 Hari x 10 Kali	9.300.000,00	9.300.000,00	2,64	5.580.000,00	3.720.000,00	60,00	60,00		1,58	1,58	

	- SPPO Sinjai - Makassar (Pejabat Eselon III / Gol. IV) 2 Hari		12.540.000,00	12.540.000,00	3,56	9.856.000,00	2.684.000,00			2,80	2,80	
	Beban perjalanan dinas luar daerah (Satuan Uang Harian Perjalanan Dinas Luar Daerah dalam Provinsi)	6 Orang x 2 Hari x 1 Kali	5.180.000,00	5.180.000,00	1,46	6.020.000,00	-860.000,00	116,67	116,67	1,71	1,71	
	Beban perjalanan dinas luar daerah (Satuan Biaya Transport SINJAI - MAKASSAR)	6 Orang x 1 Kali	1.260.000,00	1.260.000,00	0,36	1.400.000,00	-140.000,00	111,11	111,11	0,40	0,40	
	Beban perjalanan dinas luar daerah (Tarif Hotel Pejabat Eselon III / Golongan IV dalam Provinsi)	6 Orang x 1 Hari x 1 Kali	6.120.000,00	6.120.000,00	1,74	2.436.000,00	3.684.000,00	39,80	39,80	0,69	0,69	
	- SPPO Sinjai - Makassar (Pejabat Eselon III / Gol. IV)		35.400.000,00	35.400.000,00	10,05	8.019.072,00	27.380.928,00			2,28	2,28	
	Beban Perjalanan Dinas Luar Daerah (Tarif Hotel Pejabat Eselon III / Gol. IV dalam Provinsi)	5 Orang x 2 Hari x 2 Kali	20.400.000,00	20.400.000,00	5,79	2.489.072,00	17.910.928,00	12,20	12,20	0,71	0,71	
	Beban Perjalanan Dinas Luar Daerah (Satuan Biaya Transport SINJAI - MAKASSAR)	5 Org x 2 Kali	2.100.000,00	2.100.000,00	0,60	800.000,00	1.300.000,00	38,10	38,10	0,23	0,23	
	Beban Perjalanan Dinas Luar Daerah (Satuan Uang Harian Perjalanan Dinas Luar Daerah dalam Provinsi)	5 Org x 3 Hari x 2 Kali	12.900.000,00	12.900.000,00	3,66	4.730.000,00	8.170.000,00	36,67	36,67	1,34	1,34	
	- SPPO Sinjai - Makassar (Pejabat Eselon IV/ Gol. III) 2 Hari		36.040.000,00	36.040.000,00	10,23	20.289.600,00	15.750.400,00			5,76	5,76	
	Beban perjalanan dinas luar daerah (Satuan Uang Harian Perjalanan Dinas Luar Daerah dalam Provinsi)	20 Orang x 2 Hari x 1 Kali	17.200.000,00	17.200.000,00	4,88	12.900.000,00	4.300.000,00	75,00	75,00	3,66	3,66	
	Beban perjalanan dinas luar daerah (Satuan Biaya Transport SINJAI - MAKASSAR)	20 Orang x 1 Kali	4.200.000,00	4.200.000,00	1,19	2.800.000,00	1.400.000,00	66,67	66,67	0,79	0,79	
	Beban perjalanan dinas luar daerah (Tarif Hotel Pejabat Eselon IV / Golongan III dalam Provinsi)	20 Orang x 1 Hari x 1 Kali	14.640.000,00	14.640.000,00	4,16	4.589.600,00	10.050.400,00	31,35	31,35	1,30	1,30	
	- SPPO Sinjai - Makassar (Pejabat Eselon IV/ Gol. III)		36.668.000,00	36.668.000,00	10,10	31.224.772,00	4.343.228,00			8,96	8,96	
	Beban Perjalanan Dinas Luar Daerah (Satuan Biaya Transport SINJAI - MAKASSAR)	12 Orang x 1 Kali	2.520.000,00	2.520.000,00	0,72	3.000.000,00	-480.000,00	119,06	119,06	0,85	0,85	
	Beban Perjalanan Dinas Luar Daerah (Satuan Uang Harian Perjalanan Dinas Luar Daerah dalam Provinsi)	12 Orang x 3 Hari x 1 Kali	15.480.000,00	15.480.000,00	4,39	18.490.000,00	-3.010.000,00	119,44	119,44	5,25	5,25	

LAPORAN KEMAJUAN FISIK DAN KEUANGAN KEADAAN S/D 29 OKTOBER 2021

- UNIT/INSTANSI

PROGRAM

KEGIATAN

SUB KEGIATAN

NILAI PAGU

SUMBER DANA
- 1

Dinas Pekerjaan Umum dan Penataan Ruang

1

Program Penunjang Urusan Pemerintahan Daerah Kabupaten/ Kota

1

Pengadaan Barang Milik Daerah Penunjang Urusan Pemerintahan Daerah

1

Pengadaan Peralatan dan Mesin Lainnya

Rp 134.500.000,00


APBD II/APBD I/APBN/JBLN

NO.	KODE REKENING	URAIAN BELANJA / PAKET PEKERJAAN	VOLUME FISIK	DPA/DIPA (Rp.)	NILAI KONTRAK (Rp.)	BOBOT (%)	REALISASI KEUANGAN (Rp.)	SISA BIAYA (Rp.)	PROSENTASE KEMAJUAN		PROSENTASE TERTIMBANG		LOKASI (DESA/KEL)	PERUSAHAAN
									KEU	FISIK	KEU	FISIK		
1	2	3	4	5	6	7	8	9(5-8)	10(8*100)	11	12(7*10/100)	13(7*11/100)	14	15
1	03 01	PROGRAM PENUNJANG URUSAN PEMERINTAHAN DAERAH KABUPATEN/ KOTA		134.500.000,00	6.500.000,00	100,00	85.848.000,00	48.651.000,00			63,83	54,38		
1	03 01 2 07	PENGADAAN BARANG MILIK DAERAH PENUNJANG URUSAN PEMERINTAH DAERAH		134.500.000,00	6.500.000,00	100,00	85.848.000,00	48.651.000,00			63,83	54,38		
1	03 01 2 07 06	Pengadaan Peralatan dan Mesin Lainnya		134.500.000,00	6.500.000,00	100,00	85.848.000,00	48.651.000,00			63,83	54,38		
5		BELANJA DAERAH		134.500.000,00	6.500.000,00	100,00	85.848.000,00	48.651.000,00			63,83	54,38		
5	2 05	Belanja Modal Alat Kantor dan Rumah Tangga		6.500.000,00	6.500.000,00	4,83	0,00	6.500.000,00			0,00	0,00		
5	2 02 05 01	Belanja Modal Alat Kantor		0,00	0,00	0,00	0,00	0,00			0,00	0,00		
5	2 02 05 01 0065	Belanja Modal Alat Kantor Lainnya		0,00	0,00	0,00	0,00	0,00			0,00	0,00		
		- Mesin Laminating A3	1 Set	0,00	0,00	0,00	0,00	0,00	0,00	0,00	0,00	0,00		
5	2 02 05 02	Belanja Modal Alat Rumah Tangga		6.500.000,00	6.500.000,00	4,83	0,00	6.500.000,00			0,00	0,00		
5	2 02 05 02 0003	Belanja Modal Alat Pembersih		6.500.000,00	6.500.000,00	4,83	0,00	6.500.000,00			0,00	0,00		
		- Mesin Pemotong Rumput	1 Unit	6.500.000,00	6.500.000,00	4,83	0,00	6.500.000,00	0,00	0,00	0,00	0,00		
5	2 02 10	Belanja Modal Komputer		128.000.000,00	0,00	96,17	85.848.000,00	42.151.000,00			63,83	54,38		
5	2 02 10 01	Belanja Modal Komputer Unit		128.000.000,00	0,00	96,17	85.848.000,00	42.151.000,00			63,83	54,38		

5	2	02	10	01	0002	Belanja Modal Personal Komputer			128.000.000,00	0,00	95,17	85.949.000,00	42.151.000,00	87,07	57,14	63,83	54,38	
5	2	02	10	02		Belanja Modal Peralatan Komputer		0,00	0,00	0,00	0,00	0,00	0,00			0,00	0,00	
5	2	02	10	02	0003	Belanja Modal Peralatan Personal Komputer		0,00	0,00	0,00	0,00	0,00	0,00	0,00	0,00	0,00	0,00	
Jumlah								134.500.000,00	6.500.000,00	100,00	85.949.000,00	48.651.000,00				87,83	84,38	

Mendatuhul
Kepala Dinas Pekerjaan Umum dan
Penataan Ruang Kabupaten Sinjai,

Ir. ANDI TAUFIQ SALEH, MT.
Pangkat : Pembina Tk. I, IV/b
NIP. 19621214 198803 1 010

Sinjai, 29 Oktober 2023
ppk

P. Asriyadi Sar, S.AP
Nip. 19830110 200312 1 004

LAPORAN KEMAJUAN FISIK DAN KEUANGAN KEADAAN S/D 29 OKTOBER 2021

UNIT/INSTANSI
PROGRAM
KEGIATAN
SUB KEGIATAN
NILAI PAGU
SUMBER DANA

Dinas Pekerjaan Umum dan Penataan Ruang
Program Penunjang Urusan Pemerintahan Daerah Kabupaten/ Kota
Pengadaan Barang Milik Daerah Penunjang Urusan Pemerintahan Daerah
Pengadaan Sarana dan Prasarana Pendukung Gedung Kantor atau Bangunan Lainnya
Rp
APBD II/APBD-LAPBN-/BLN

NO.	KODE REKENING	URAIAN BELANJA / PAKET PEKERJAAN	VOLUME FISIK	DPA/DIPA (Rp.)	NILAI KONTRAK (Rp.)	BOBOT (%)	REALISASI KEUANGAN (Rp.)	SISA BIAYA (Rp.)	PROSENTASE KEMAJUAN		PROSENTASE TERTIMBANG		LOKASI (DESA/KEK.)	PERUSAHAAN
									KEU	FISIK	KEU	FISIK		
1	2	3	4	5	6	7	8	9(6-8)	10(8x100)	11	12(7*10/100)	13(7*11/100)	14	15
1	03 01	PROGRAM PENUNJANG URUSAN PEMERINTAHAN DAERAH KABUPATEN/ KOTA		0,00		0,00	0,00	0,00			0,00	0,00		
1	03 01 2 07	PENGADAAN BARANG MILIK DAERAH PENUNJANG URUSAN PEMERINTAH DAERAH		0,00		0,00	0,00	0,00			0,00	0,00		
1	03 01 2 07 11	Pengadaan Sarana dan Prasarana Pendukung Gedung Kantor atau Bangunan Lainnya		0,00		0,00	0,00	0,00			0,00	0,00		
5		BELANJA DAERAH		0,00		0,00	0,00	0,00			0,00	0,00		
5	2 05	Belanja Modal Alat Kantor dan Rumah Tangga		0,00		0,00	0,00	0,00			0,00	0,00		
5	2 02 05 02 0004	Belanja Modal Alat Pendingin		0,00		0,00	0,00	0,00			0,00	0,00		
		Pengadaan AC	2 Unit	0,00		0,00	0,00	0,00	0,00	0,00	0,00	0,00		
		JUMLAH		0,00		0,00	0,00	0,00			0,00	0,00		

Mengetahui
Kepala Dinas Pekerjaan Umum dan Penataan Ruang Kabupaten Singli,

IRANDI TAUFIQ SALEH, MT.
Pangkat : Pembina Tk. I, IV/b
NIP. 19641214 198903 1 010

Singli, 29 Oktober 2021
PPPK,

Edy Rival SE
Nip. 19820524 2007011 005

UNITINSTANSI
PROGRAM
KEGIATAN
SUB KEGIATAN
NILAI PACU
SUMBER DATA

Dinas Pekerjaan Umum dan Penataan Ruang
Program Penunjang Urusan Pemerintahan Daerah Kabupaten Kota
Penyediaan Jasa Penunjang Urusan Pemerintahan Daerah
Penyediaan Jasa Komunikasi, Sumber Daya Air dan Listrik
Rp 246.807.967,00
APSD WAPSI-WASH-SILN

LAPORAN KEMAJUAN FISIK DAN KEUANGAN KEADAAN STD 29 OKTOBER 2021

NO.	KODE REKENING	URAIAN BELANJA / PAKET PEKERJAAN	VOLUME FISIK	DPADIPA (Rp.)	NILAI KONTRAK (Rp.)	BOBOT (%)	REALISASI KELOMPOK (Rp.)	SISA BIAYA (Rp.)	PROSENTASE KEMAJUAN			PROSENTASE TERTIMBAHO			LOKASI (DESA/KEL.)	PERUSAHAAN
									KRU	PERK	KRU	PERK	KRU	PERK		
1	2	3	4	5	6	7	8	9(5-8)	10(85-100)	11	12(7-10/100)	13(7-11/100)	14	15		
1	03 01	PROGRAM PENUNJANG URUSAN PEMERINTAHAN DAERAH KABUPATEN KOTA		246.807.967,00	246.807.967,00	100,00	113.867.861,00	132.940.166,00			46,09	83,33				
1	03 01 2 06	Penyediaan Jasa Penunjang Urusan Pemerintahan Daerah		246.807.967,00	246.807.967,00	100,00	113.867.861,00	132.940.166,00			46,09	83,33				
1	03 01 2 06 02	Penyediaan Jasa Komunikasi, Sumber Daya Air dan Listrik		246.807.967,00	246.807.967,00	100,00	113.867.861,00	132.940.166,00			46,09	83,33				
0		BELANJA DAERAH		246.807.967,00	246.807.967,00	100,00	113.867.861,00	132.940.166,00			46,09	83,33				
0	02	Belanja Barang dan Jasa		246.807.967,00	246.807.967,00	100,00	113.867.861,00	132.940.166,00			46,09	83,33				
0	02 02 01	Belanja Jasa Kantor		246.807.967,00	246.807.967,00	100,00	113.867.861,00	132.940.166,00			46,09	83,33				
0	02 02 01 0059	Belanja Tagihan Telepon		4.027.800,00	4.027.800,00	1,83	345.700,00	3.682.160,00			0,14	1,36				
		Tagihan Telepon dan TV Kabel		4.027.800,00	4.027.800,00	1,83	345.700,00	3.682.160,00			0,14	1,36				
		- Biaya Jasa Telepon dan TV Kabel	40278 Menit	4.027.800,00	4.027.800,00	1,83	345.700,00	3.682.160,00	8,56	83,33	0,14	1,36				
0	02 02 01 0008	Belanja Tagihan Air		31.807.982,00	31.807.982,00	12,82	4.937.500,00	26.870.482,00			2,80	19,88				
		PDAM Kelompok II	9161 40 M3	31.807.982,00	31.807.982,00	12,82	4.937.500,00	26.870.482,00	15,62	83,33	2,00	10,68				
0	02 02 01 0044	Belanja Tagihan Listrik		99.015.584,00	99.015.584,00	78,83	96.384.601,00	99.015.584,00			38,68	65,89				
		Belanja Listrik		99.015.584,00	99.015.584,00	78,83	96.384.601,00	99.015.584,00			38,68	65,89				
		- B-2 TR	134533 VA	99.015.584,00	99.015.584,00	78,83	96.384.601,00	99.015.584,00	49,27	83,33	38,68	65,89				
0	02 02 01 0053	Belanja Kawat / Faksimili / Internet / TV Bertanggung		3.572.000,00	3.572.000,00	6,72	13.000.000,00	3.572.000,00			5,27	5,60				
		Belanja Jasa Kawat / Faksimili / Internet		3.572.000,00	3.572.000,00	6,72	13.000.000,00	3.572.000,00			5,27	5,60				
		- Biaya Jasa Kawat / Faksimili / Internet	12 Bulan	3.572.000,00	3.572.000,00	6,72	13.000.000,00	3.572.000,00	78,45	83,33	5,27	5,60				
		JUMLAH		246.807.967,00	246.807.967,00	100,00	113.867.861,00	132.940.166,00			46,09	83,33				

Mendagri
Kepala Dinas Pekerjaan Umum dan Penataan Ruang Kabupaten Sintang
Ir ANDI TAUFIQ BAHU, MT.
Pangreh Penthana MT IVB
NIP-19641214 196003 1 010

Sinai, 29 Oktober 2021

80146
Rizki Nur SE
NIP. 19820524 200701 1 005

LAPORAN KEMAJUAN FISIK DAN KEUANGAN KEADAAN S/D 29 OKTOBER 2021

UNIT/INSTANSI

PROGRAM

KEGIATAN

SUB. KEGIATAN

NILAI PAGU

SUMBER DANA

Dinas Pekerjaan Umum dan Penataan Ruang

Program Penunjang Urusan Pemerintahan Daerah Kabupaten/ Kota

Penyediaan Jasa Penunjang Urusan Pemerintahan Daerah

Penyediaan Jasa Pelayanan Umum Kantor

Rp 167.334.000,00

APBD II/APBD UAPBN-JBLN

NO	KODE REKENING	URAIAN BELANJA / PAKET PEKERJAAN	VOLUME FISIK	DPA/DPA (Rp.)	NILAI KONTRAK (Rp.)	BOBOT (%)	REALISASI KEUANGAN (Rp.)	SISA BIAYA (Rp.)	PROSENTASE KEMAJUAN		PROSENTASE TERTIMBANG		LOKASI (DESA/KEL)	PERUSAHAAN
									KEU	FISIK	KEU	FISIK		
1	2	3	4	5	6	7	8	9(5-8)	10(8/8*100)	11	12(7*10/100)	13(7*11/100)	14	15
1	03 01	PROGRAM PENUNJANG URUSAN PEMERINTAHAN DAERAH KABUPATEN/ KOTA		167.334.000,00	167.334.000,00	100,00	131.003.920,00	36.330.080,00			78,29	83,33		
1	03 01 2 08	Penyediaan Jasa Penunjang Urusan Pemerintahan Daerah		167.334.000,00	167.334.000,00	100,00	131.003.920,00	36.330.080,00			78,29	83,33		
1	03 01 2 08 04	Penyediaan Jasa Pelayanan Umum Kantor		167.334.000,00	167.334.000,00	100,00	131.003.920,00	36.330.080,00			78,29	83,33		
5		BELANJA DAERAH		167.334.000,00	167.334.000,00	100,00	131.003.920,00	36.330.080,00			78,29	83,33		
5	1 02	Belanja Barang dan Jasa		167.334.000,00	167.334.000,00	100,00	131.003.920,00	36.330.080,00			78,29	83,33		
5	1 02 02 01	Belanja Barang Pakai Habis		34.800.000,00	34.800.000,00	20,80	23.435.500,00	11.364.500,00			14,01	17,33		
5	1 02 01 01 0030	Belanja Alat / Bahan untuk Kegiatan Kantor - Perabot Kantor		34.800.000,00	34.800.000,00	20,80	23.435.500,00	11.364.500,00			14,01	17,33		
		- Alat Kebersihan dan Bahan Pembersih		34.800.000,00	34.800.000,00	20,80	23.435.500,00	11.364.500,00	87,34	83,33	14,01	17,33		
5	1 02 02	Belanja Jasa		132.534.000,00	132.534.000,00	78,20	107.568.420,00	24.965.580,00			64,28	66,00		
5	1 02 02 01	Belanja Jasa Kantor		115.200.000,00	115.200.000,00	68,84	96.000.000,00	19.200.000,00			67,37	67,37		
5	1 02 02 01 0030	Belanja Jasa Tenaga Kebersihan		115.200.000,00	115.200.000,00	68,84	96.000.000,00	19.200.000,00			67,37	67,37		
		Jasa Kebersihan Kantor		115.200.000,00	115.200.000,00	68,84	96.000.000,00	19.200.000,00			67,37	67,37		
		- Koordinator / Pengawas	2 Org x 12 Bln	31.200.000,00	31.200.000,00	18,85	26.000.000,00	5.200.000,00	63,33	83,33	15,54	15,54		
		- Penyapu	7 Org x 12 Bulan	84.000.000,00	84.000.000,00	50,20	70.000.000,00	14.000.000,00	83,33	83,33	41,83	41,83		

LAPORAN KEMAJUAN FISIK DAN KEUANGAN KEADAAN S/D 29 OKTOBER 2021

- UNIT/INSTANSI

PROGRAM

KEGIATAN

SUB. KEGIATAN

NILAI PAGU

SUMBER DANA
- 1

2

3

4

5

6
- Dinas Pekerjaan Umum dan Penataan Ruang

Program Penunjang Urusan Pemerintahan Daerah Kabupaten/ Kota

Pemeliharaan Barang Milik Daerah Penunjang Urusan Pemerintahan Daerah

Penyediaan Jasa Pemeliharaan, Biaya Pemeliharaan, Pajak, dan Perizinan Kendaraan Dinas Operasional atau Lapangan

Rp 217.397.300,00

APBD II/APBD-I/APBN-BLN

NO.	KODE REKENING	URAIAN BELANJA / PAKET PEKERJAAN	VOLUME FISIK	DPA/DIPA (Rp.)	NILAI KONTRAK (Rp.)	BOBOT (%)	REALISASI KEUANGAN (Rp.)	SISA BIAYA (Rp.)	PROSENTASE KEMAJUAN		PROSENTASE TERTIMBANG		LOKASI (DESA/KEL.)	PERUSAHAAN
									KEU	FISK	KEU	FISK		
1	2	3	4	5	6	7	8	9(5-8)	10(8*100)	11	12(7*10/100)	13(7*11/100)	14	15
1	03 01	PROGRAM PENUNJANG URUSAN PEMERINTAHAN DAERAH KABUPATEN/ KOTA		217.397.300,00	217.397.300,00	100,00	92.433.190,00	124.964.110,00			42,52	64,36		
1	03 01 2 09	PEMELIHARAAN BARANG MILIK DAERAH PENUNJANG URUSAN PEMERINTAH DAERAH		217.397.300,00	217.397.300,00	100,00	92.433.190,00	124.964.110,00			42,52	64,36		
1	03 01 2 09 02	Penyediaan Jasa Pemeliharaan, Biaya Pemeliharaan, Pajak, dan Perizinan Kendaraan Dinas Operasional atau Lapangan		217.397.300,00	217.397.300,00	100,00	92.433.190,00	124.964.110,00			42,52	64,36		
5		BELANJA DAERAH		217.397.300,00	217.397.300,00	100,00	92.433.190,00	124.964.110,00			42,52	64,36		
5	1 02	Belanja Barang dan Jasa		217.397.300,00	217.397.300,00	100,00	92.433.190,00	124.964.110,00			42,52	64,36		
5	1 02 01 01	Belanja Barang Pakai Habis		217.397.300,00	217.397.300,00	100,00	92.433.190,00	124.964.110,00			42,52	64,36		
5	1 02 01 01 0004	Belanja Bahan - Bahan Bakar dan Pelumas		97.991.000,00	97.991.000,00	45,07	34.166.000,00	63.826.000,00			16,72	37,66		
		BBM		73.899.000,00	73.899.000,00	33,99	29.047.000,00	44.852.000,00			13,37	28,33		
		- Kendaraan Roda 2 (Pertalite)	4117 Liter	34.994.500,00	34.994.500,00	16,10	15.020.000,00	19.974.500,00	42,92	83,33	6,91	13,41		
		- Kendaraan Roda 4 (Pertalite)	4577 Liter	38.904.500,00	38.904.500,00	17,90	14.047.000,00	24.857.500,00	36,11	83,33	6,46	14,91		
		- BBM Roda 6 (Oli Mesin Toyota)	6 Kendaraan x 4 Kaleng	7.128.000,00	7.128.000,00	3,28	446.000,00	6.680.000,00	6,29	83,33	0,21	2,73		
		- BBM Roda 4 (nissan x - Trail)	3 Kaleng	1.344.000,00	1.344.000,00	0,62	0,00	1.344.000,00	0,00	83,33	0,00	0,52		
		Minyak / Pelumas		15.620.000,00	15.620.000,00	7,19	4.650.000,00	10.970.000,00			2,14	5,99		
		- Kendaraan Roda 4 (2 Kendaraan)		15.620.000,00	15.620.000,00	7,19	4.650.000,00	10.970.000,00			2,14	5,99		

			Solar	1562 Liter	15.620.000,00	15.620.000,00	15.620.000,00	7,19	4.650.000,00	10.970.000,00	29,77	83,33	2,14	5,99	
5	1	02	01	01	0013	Belanja Suku Cadang - Suku Cadang Alat Angkutian			49.177.400,00	25.593.800,00			10,85	10,85	
						- Belanja Suku Cadang Roda Empat			32.864.500,00	19.333.800,00			9,68	9,68	
						- Avanza	5 Buah, 1 Set	3.776.700,00		0,00	100,00	100,00	1,74	1,74	
						- Grand Max	5 Buah	3.343.500,00	1,54	988.700,00	29,51	29,51	0,45	0,45	
						- Hilux Double Cabin	4 Unit, 3 Buah	7.456.750,00	3,43	0,00	0,00	0,00	0,00	0,00	
						- Hilux Pick UP	7 Buah	7.410.850,00	3,41	4.406.050,00	59,45	59,45	2,03	2,03	
						- Kuda	1 Buah	2.079.000,00	0,96	0,00	0,00	0,00	0,00	0,00	
						- Nissan X- Trail	4 Unit, 1 Buah	5.361.250,00	2,47	5.361.250,00	100,00	100,00	2,47	2,47	
						- Panther	5 Buah	3.436.450,00	1,58	0,00	0,00	0,00	0,00	0,00	
						- Suku Cadang Kendaraan Roda 2		16.312.900,00	7,60	9.062.900,00			4,16	4,16	
						- Belanja Suku Cadang Kendaraan Dinas Roda Dua Motor (17 Kendaraan)	51 Buah	6.985.300,00	3,21	4.519.900,00	64,71	64,71	2,08	2,08	
						- Belanja Suku Cadang Kendaraan Roda Dua Manual (18 Kendaraan)	54 Buah	9.327.600,00	4,29	4.533.000,00	48,60	48,60	2,09	2,09	
5	1	02	01	01	0023	Belanja Suku Cadang - Suku Cadang Lainnya		34.978.900,00	16,09	16.760.450,00			7,71	7,71	
						- Belanja Suku Cadang Roda Empat		19.791.800,00	9,10	8.509.550,00			3,91	3,91	
						- Avanza	9 Buah	3.718.000,00	1,71	0,00	0,00	0,00	0,00	0,00	
						- Grand Max	8 Buah, 4 Set	4.156.500,00	1,91	2.058.500,00	48,48	48,48	0,95	0,95	
						- Hilux Double Cabin	1 Buah	43.250,00	0,02	0,00	0,00	0,00	0,00	0,00	
						- Hilux Pick UP	2 Buah	86.500,00	0,04	0,00	100,00	100,00	0,04	0,04	
						- Kuda	7 Buah	5.421.000,00	2,49	0,00	0,00	0,00	0,00	0,00	
						- Nissan X- Trail	10 Buah, 1 Set	2.343.000,00	1,08	2.343.000,00	100,00	100,00	1,08	1,08	

		- Panther	4 Bush, 3 Set	4.023.550,00	4.023.550,00	1,85	4.023.550,00	0,00	100,00	100,00	1,85	1,85	
		- Suku Cadang Kendaraan Roda 2		15.187.100,00	15.187.100,00	6,99	8.250.900,00	6.936.200,00			3,80	3,80	
		- Belanja Suku Cadang Kendaraan Dinas Roda Dua Matic (17 Kendaraan)	102 Buah	8.314.700,00	8.314.700,00	3,62	5.055.100,00	3.259.600,00	60,80	60,80	2,33	2,33	
		- Belanja Suku Cadang Kendaraan Roda Dua Manual (18 Kendaraan)	54 Buah	6.872.400,00	6.872.400,00	3,16	3.195.800,00	3.676.600,00	46,50	46,50	1,47	1,47	
5	1	02	02	01	Belanja Jasa Kantor		15.650.000,00	8.372.860,00			3,35	3,35	
5	1	02	02	01	0057 Belanja Pembayaran Pajak, Bea, dan Perizinan		15.650.000,00	8.372.860,00			3,35	3,35	
		Belanja STNK Roda 2		6.450.000,00	6.450.000,00	2,97	4.167.590,00	2.282.410,00			1,92	1,92	
		- Belanja Pembayaran Pajak STNK	25 Unit	3.750.000,00	3.750.000,00	1,72	3.201.010,00	548.990,00	85,36	85,36	1,47	1,47	
		- Belanja Pembayaran Pajak STNK	10 Unit	2.700.000,00	2.700.000,00	1,24	966.580,00	1.733.420,00	35,80	35,80	0,44	0,44	
		Belanja STNK Roda 4		9.200.000,00	9.200.000,00	4,23	3.109.550,00	6.090.450,00			1,43	1,43	
		- Belanja Pembayaran Pajak STNK	6 Unit	7.200.000,00	7.200.000,00	3,31	3.109.550,00	4.090.450,00	43,19	43,19	1,43	1,43	
		- Belanja Pembayaran Pajak STNK	1 Unit	2.000.000,00	2.000.000,00	0,92	0,00	2.000.000,00	0,00	0,00	0,00	0,00	
5	1	02	03	02	Belanja Pemeliharaan Peralatan dan Mesin		19.600.000,00	8.953.000,00			4,90	4,90	
5	1	02	03	02	0036 Belanja Pemeliharaan Alat Angkutan - Alat Angkutan Darat Bermotor - Kendaraan Dinas Bermotor Perorangan		19.600.000,00	8.953.000,00			4,90	4,90	
		Jasa Service Kendaraan Roda Empat		16.100.000,00	16.100.000,00	7,41	8.917.000,00	7.183.000,00			4,10	4,10	
		- Kendaraan Roda 4	7 Unit	16.100.000,00	16.100.000,00	7,41	8.917.000,00	7.183.000,00	55,39	55,39	4,10	4,10	
5	1	02	03	02	0038 Belanja Pemeliharaan Alat - Angkutan Darat Bermotor - Kendaraan		3.500.000,00	1.770.000,00			0,80	0,80	
		Jasa Service Kendaraan Roda Dua		3.500.000,00	3.500.000,00	1,61	1.730.000,00	1.770.000,00			0,80	0,80	
		- Kendaraan Roda 2	35 Unit	3.500.000,00	3.500.000,00	1,61	1.730.000,00	1.770.000,00	49,43	49,43	0,80	0,80	
Jumlah				217.397.300,00	217.397.300,00	100,00	92.433.190,00	124.964.110,00			42,52	42,52	84,36

Mengetahui
Kepala Dinas Pekerjaan Umum dan
Penataan Ruang Kabupaten Singaj,


Ir. ANDI TAUFIQ SALEH, MT.
Pangkat : Pembina Tk. I IV/b
NIP. 19541214 198903 1 010

Sinjai, 29 Oktober 2021

RETK


Edy Hafid, SE
Nip. 19820524 200701 1 005

LAPORAN KEMAJUAN FISIK DAN KEUANGAN KEADAAN SID 29 OKTOBER 2021

UNIT/INSTANSI : Dinas Pekerjaan Umum dan Penataan Ruang
PROGRAM : Program Penunjang Urusan Pemerintahan Daerah Kabupaten Kota
KEGIATAN : Pemeliharaan Barang Milik Daerah Penunjang Urusan Pemerintahan Daerah
SUB KEGIATAN : Penyediaan Jasa Pemeliharaan, Biaya Pemeliharaan dan Perizinan Alat Besar
NILAI PAGU : Rp 407.260.100,00
SUMBER DANA : APBD I/ARBD I/ABPN-JBLN

NO.	KODE REKENING	URAIAN BELANJA / PAKET PEKERJAAN	VOLUME FISIK	DPADIPA (Rp.)	NILAI KONTRAK (Rp.)	BOBOT (%)	REALISASI KEUANGAN (Rp.)	SISA BIAYA (Rp.)	PROSENTASE KEMAJUAN		PROSENTASE TERTIMBANG		LOKASI (DESAKEL)	PERUSAHAAN
									KEU	FISK	KEU	FISK		
1	2	3	4	5	6	7	8	9(8-2)	10(8-5*100)	11	12(7*10*100)	13(7*11/100)	14	15
1 03 01		PROGRAM PENUNJANG URUSAN PEMERINTAHAN DAERAH KABUPATEN KOTA		407.260.100,00	407.260.100,00	100,00	167.431.230,00	239.828.870,00			41,11	42,24		
1 03 01 2 09		PEMELIHARAAN BARANG MILIK DAERAH PENUNJANG URUSAN PEMERINTAH DAERAH		407.260.100,00	407.260.100,00	100,00	167.431.230,00	239.828.870,00			41,11	42,24		
1 03 01 2 09 03		Penyediaan Jasa Pemeliharaan, Biaya Pemeliharaan dan Perizinan Alat Besar		407.260.100,00	407.260.100,00	100,00	167.431.230,00	239.828.870,00			41,11	42,24		
5		BELANJA DAERAH		407.260.100,00	407.260.100,00	100,00	167.431.230,00	239.828.870,00			41,11	42,24		
5 1 02		Belanja Barang dan Jasa		407.260.100,00	407.260.100,00	100,00	167.431.230,00	239.828.870,00			41,11	42,24		
5 1 02 02 01		Belanja Barang Pakaian Habis		42.483.500,00	42.483.500,00	10,43	35.687.000,00	6.776.500,00			8,76	9,68		
5 1 02 01 01 0004		Belanja Bahan - Bahan Bakar dan Pelumas		42.483.500,00	42.483.500,00	10,43	35.687.000,00	6.776.500,00			8,76	9,68		
		BBM Alat Berat		34.963.500,00	34.963.500,00	8,59	33.187.000,00	1.776.500,00			8,16	8,16		
		- BBM Alat Berat		34.963.500,00	34.963.500,00	8,59	33.187.000,00	1.776.500,00	94,92	94,92	8,15	8,15		
		BBM Truck Tinja		7.500.000,00	7.500.000,00	1,84	2.500.000,00	5.000.000,00			0,61	1,53		
		- Solar	750 Liter	7.500.000,00	7.500.000,00	1,84	2.500.000,00	5.000.000,00	33,33	83,33	0,61	1,53		
5 1 02 01 01 0013		Belanja Suku Cadang - Suku Cadang Alat Angkutan		13.651.600,00	13.651.600,00	3,36	6.626.400,00	7.065.200,00			1,63	1,63		
		Suku Cadang Alat Berat		3.752.000,00	3.752.000,00	0,92	0,00	3.752.000,00			0,00	0,00		
		- GS Battery Automotive (12 Volt)	- 4 Buth	3.752.000,00	3.752.000,00	0,92	0,00	3.752.000,00	0,00	0,00	0,00	0,00		
		Suku Cadang Truck Tinja		9.939.600,00	9.939.600,00	2,44	6.626.400,00	3.313.200,00			1,63	1,63		
		- Suku Cadang Truck Tinja		9.939.600,00	9.939.600,00	2,44	6.626.400,00	3.313.200,00	66,67	66,67	1,53	1,53		

5	1	02	01	01	0023	Belanja Suku Cadang - Suku Cadang Lainnya		268.716.000,00	268.716.000,00	63,63	114.096.000,00	144.620.000,00			28,02	28,02	
						Suku Cadang Alat Berat		234.915.000,00	234.915.000,00	67,68	96.689.600,00	136.226.000,00			24,23	24,23	
						- Suku Cadang Alat Berat		234.915.000,00	234.915.000,00	57,68	96.689.000,00	136.226.000,00	42,01	42,01	24,23	24,23	
						Suku Cadang Truck Tinja		23.801.000,00	23.801.000,00	6,64	16.407.000,00	8.394.000,00			3,76	3,76	
						- Suku Cadang Truck Tinja		23.801.000,00	23.801.000,00	5,64	15.407.000,00	8.394.000,00	64,73	64,73	3,76	3,76	
5	1	02	02	01		Belanja Jasa Kantor		56.730.000,00	56.730.000,00	13,93	9.950.300,00	46.779.700,00			2,44	2,44	
5	1	02	02	01	0067	Belanja Pembayaran Pajak, Bea, dan Perishian		56.730.000,00	56.730.000,00	13,93	9.950.300,00	46.779.700,00			2,44	2,44	
						Belanja Jasa KIR		4.930.000,00	4.930.000,00	1,21	0,00	4.930.000,00			0,00	0,00	
						- KIR	17 Unit	4.930.000,00	4.930.000,00	1,21	0,00	4.930.000,00	0,00	0,00	0,00	0,00	
						Belanja STNK Alat Berat		8.000.000,00	8.000.000,00	2,21	0,00	8.000.000,00			0,00	0,00	
						- Belanja Pembayaran Pajak STNK	3 Unit	8.000.000,00	8.000.000,00	2,21	0,00	8.000.000,00	0,00	0,00	0,00	0,00	
						Pajak Kendaraan Alat Berat		7.200.000,00	7.200.000,00	1,77	0,00	7.200.000,00			0,00	0,00	
						- Belanja Pembayaran Pajak STNK	1 Unit	1.200.000,00	1.200.000,00	0,29	0,00	1.200.000,00	0,00	0,00	0,00	0,00	
						- Belanja Pembayaran Pajak STNK	3 Unit	6.000.000,00	6.000.000,00	1,47	0,00	6.000.000,00	0,00	0,00	0,00	0,00	
						Pembayaran Pajak STNK		36.500.000,00	36.500.000,00	8,74	9.960.300,00	26.549.700,00			2,44	2,44	
						- Pajak STNK Roda 10		3.000.000,00	3.000.000,00	0,74	2.145.900,00	864.020,00			0,53	0,74	
						- Belanja Pembayaran Pajak STNK	1 Unit	3.000.000,00	3.000.000,00	0,74	2.145.900,00	864.020,00	71,53	100,00	0,53	0,74	
						- Pajak STNK Roda 8		32.500.000,00	32.500.000,00	8,00	7.804.320,00	24.796.580,00			1,92	1,92	
						- Belanja Pembayaran Pajak STNK	7 Unit	21.000.000,00	21.000.000,00	5,16	0,00	21.000.000,00	0,00	0,00	0,00	0,00	
						- Belanja Pembayaran Pajak STNK	8 Unit	9.600.000,00	9.600.000,00	2,36	6.424.820,00	3.175.180,00	66,93	66,93	1,56	1,56	
						- Belanja Pembayaran Pajak STNK	1 Unit	2.000.000,00	2.000.000,00	0,49	1.379.600,00	620.500,00	66,98	66,98	0,34	0,34	
5	1	02	03	02		Belanja Pemeliharaan Peralatan Mesin		36.569.000,00	36.569.000,00	8,76	1.071.530,00	34.587.470,00			0,26	0,26	
5	1	02	03	02	0043	Belanja Pemeliharaan Alat - Angkutan Darat Bermotor - Alat Angkutan Darat Bermotor Lainnya		36.569.000,00	36.569.000,00	8,76	1.071.530,00	34.587.470,00			0,26	0,26	
						Jasa Servis Alat Berat		30.769.000,00	30.769.000,00	7,54	1.071.030,00	29.637.470,00			0,26	0,26	
						- Alat Berat	7 Unit	20.699.000,00	20.699.000,00	5,06	0,00	20.699.000,00	0,00	0,00	0,00	0,00	
						Mobil Truck (Roda 6 dan Roda 10)	14 Unit	10.010.000,00	10.010.000,00	2,46	1.071.530,00	8.928.470,00	10,70	10,70	0,26	0,26	

	Jasa Servis Truck Tinja		4.950.000,00	4.950.000,00	1,22	0,00	4.950.000,00			0,00	0,00	
	- Mobil Tinja	3 Unit	- 4.950.000,00	4.950.000,00	1,22	0,00	4.950.000,00	0,00	0,00	0,00	0,00	
	JUMLAH		407.380.100,00	407.380.100,00	100,00	187.431.230,00	239.828.870,00			41,11	42,24	

Mengetahui
Kepala Dinas Pekerjaan Umum dan
Perumahan Ruang Kabupaten Sirgati,

Ir. ANOLTAUFIQ SALEH, MT,
Pencakid - Pembina Tk. I U/ls
NIP. 19641214 198603 1 010

Sirgati, 29 Oktober 2021

Andi Rahmat V. S., ST., MT,
NIP. 19811225 200504 1 019

LAPORAN KEMAJUAN FISIK DAN KEUANGAN KEADAAN S/D 29 OKTOBER 2021

- UNIT/INSTANSI
- PROGRAM
- KEGIATAN
- SUB. KEGIATAN
- NILAI PAGU
- SUMBER DANA
- Dinas Pekerjaan Umum dan Penataan Ruang
- Program Penunjang Urusan Pemerintahan Daerah Kabupaten/ Kota
- Pemeliharaan Barang Milik Daerah Penunjang Urusan Pemerintahan Daerah
- Pemeliharaan Peralatan dan Mesin Lainnya
- Rp 20.000.000,00
- APBD II/APBD-I/APBD-JBLN

NO.	KODE REKENING	URAIAN BELANJA / PAKET PEKERJAAN	VOLUME FISIK	DPA/DIPA (Rp.)	NILAI KONTRAK (Rp.)	BOBOT (%)	REALISASI KEUANGAN (Rp.)	SISA BIAYA (Rp.)	PROSENTASE KEMAJUAN		PROSENTASE TERTIMBANG		LOKASI (DESA/KEL.)	PERUSAHAAN
									KEU	FISIK	KEU	FISIK		
1	2	3	4	5	6	7	8	9(5-8)	10(8/5*100)	11	12(7*10/100)	13(7*11/100)	14	15
1 03 01		PROGRAM PENUNJANG URUSAN PEMERINTAHAN DAERAH KABUPATEN/ KOTA		20.000.000,00	20.000.000,00	100,00	12.940.000,00	7.060.000,00			64,70			
1 03 01 2 09		PEMELIHARAAN BARANG MILIK DAERAH PENUNJANG URUSAN PEMERINTAH DAERAH		20.000.000,00	20.000.000,00	100,00	12.940.000,00	7.060.000,00			64,70			
1 03 01 2 09 06		Pemeliharaan Peralatan dan Mesin Lainnya		20.000.000,00	20.000.000,00	100,00	12.940.000,00	7.060.000,00			64,70			
5		BELANJA DAERAH		20.000.000,00	20.000.000,00	100,00	12.940.000,00	7.060.000,00			64,70			
5 1 02		Belanja Barang dan Jasa		20.000.000,00	20.000.000,00	100,00	12.940.000,00	7.060.000,00			64,70			
5 1 02 03 02		Belanja Pemeliharaan Peralatan dan Mesin		20.000.000,00	20.000.000,00	100,00	12.940.000,00	7.060.000,00			64,70			
5 1 02 03 02 0117		Belanja Pemeliharaan Alat Kantor dan Rumah Tangga - Alat Kantor - Alat Kantor Lainnya		7.590.000,00	7.590.000,00	37,95	3.450.000,00	4.140.000,00			17,25	17,25		
		- Pemeliharaan Printer	11 Unit / Tahun	7.590.000,00	7.590.000,00	37,95	3.450.000,00	4.140.000,00	45,45	45,45	17,25	17,25		
5 1 02 03 02 0405		Belanja Pemeliharaan Komputer - Komputer Unit - Personal Computer		12.410.000,00	12.410.000,00	62,95	9.490.000,00	2.920.000,00			47,45	47,45		
		Pemeliharaan Korpusder / Laptop / Notebook		12.410.000,00	12.410.000,00	62,95	9.490.000,00	2.920.000,00			47,45	47,45		
		- Beban Pemeliharaan Alat Kantor	17 Unit / Tahun	12.410.000,00	12.410.000,00	62,95	9.490.000,00	2.920.000,00	76,47	76,47	47,45	47,45		
JUNLAH											64,70	64,70		

Mengetahui
Kepala Dinas Pekerjaan Umum dan Penataan Ruang Kabupaten Singai,

Ir. ANDI TAUFIQ SALEH, MT.
Pangkat : Pembina Tk. I, IV/b
NIP. 19641214 196903 1 010

Singai, 29 Oktober 2021
PPTK

Edy Hafid, SE
Nip. 19820524 200701 1 005

LAPORAN KEMAJUAN FISIK DAN KEUANGAN KEADAAN S/D 29 OKTOBER 2021

- UNIT/INSTANSI

PROGRAM

KEGIATAN

SUB. KEGIATAN

NILAI PAGU

SUMBER DANA
- Dinas Pekerjaan Umum dan Penilaian Ruang

Program Penunjang Urusan Pemerintahan Daerah Kabupaten/ Kota

Pemeliharaan Barang Milik Daerah Penunjang Urusan Pemerintahan Daerah

Pemeliharaan / Rehabilitasi Sarana dan Prasarana Pendukung Gedung Kantor atau Bangunan Lainnya

Rp 16.470.000,00

APBD II APBD II APBD JELAN

NO.	KODE REKENING	URAIAN BELANJA / PAKET PEKERJAAN	VOLUME FISIK	DPADIPA (Rp.)	NILAI KONTRAK (Rp.)	BOBOT (%)	REALISASI KEUANGAN (Rp.)	SISA BIAYA (Rp.)	PROSENTASE KEMAJUAN		PROSENTASE TERTIMBANG		LOKASI (DESA/KEL)	PERUSAHAAN
									KEU	FISIK	KEU	FISIK		
1	2	3	4	5	6	7	8	9(5-9)	10(8/5*100)	11	12(7*10/100)	13(7*11/100)	14	15
1	03 01	PROGRAM PENUNJANG URUSAN PEMERINTAHAN DAERAH KABUPATEN/ KOTA		16.470.000,00	16.470.000,00	100,00	14.540.000,00	1.930.000,00			89,89	88,89		
1	03 01 2 09	PEMELIHARAAN BARANG MILIK DAERAH PENUNJANG URUSAN PEMERINTAH DAERAH		16.470.000,00	16.470.000,00	100,00	14.540.000,00	1.930.000,00			89,89	88,89		
1	03 01 2 09 11	Pemeliharaan / Rehabilitasi Sarana dan Prasarana Pendukung Gedung Kantor atau Bangunan Lainnya		16.470.000,00	16.470.000,00	100,00	14.540.000,00	1.930.000,00			89,89	88,89		
5		BELANJA DAERAHAH		16.470.000,00	16.470.000,00	100,00	14.540.000,00	1.930.000,00			89,89	88,89		
5	1 02	Belanja Barang dan Jasa		16.470.000,00	16.470.000,00	100,00	14.540.000,00	1.930.000,00			89,89	88,89		
5	1 02 03 02	Belanja Pemeliharaan Peralatan dan Mesin Lainnya		16.470.000,00	16.470.000,00	100,00	14.540.000,00	1.930.000,00			89,89	88,89		
5	1 02 03 02 0121	Belanja Pemeliharaan Alat Kantor dan Rumah Tangga - Alat Rumah Tangga - Alat Pendingin		16.470.000,00	16.470.000,00	100,00	14.540.000,00	1.930.000,00			89,89	88,89		
		- Beban Pemeliharaan Alat Kantor	27 Unit / Tahun	16.470.000,00	16.470.000,00	100,00	14.540.000,00	1.930.000,00	88,89	88,89				
		JUMLAH		16.470.000,00	16.470.000,00	100,00	14.540.000,00	1.930.000,00			89,89	88,89		

Mengetahui

Kepala Dinas Pekerjaan Umum dan Penataan Ruang Kabupaten Sintang,

Ir. ANDI TAUFIQ SALEH, MT,
Pangkat : Pembina Tk. I, IV/b
NIP. 19641214 198903 1 010

Sintang, 29 Oktober 2021

Edy Harli, SE
Nip. 19620524 200701 1 005

LAPORAN KEMAJUAN FISIK DAN KEUANGAN KEADAAN S/D 28 OKTOBER 2021

- UNITINSTANSI
- PROGRAM
- KEGIATAN
- SUB KEGIATAN
- NILAI PAGU
- SUMBER DANA
- 1 Dinas Pekerjaan Umum Dan Pondsian Ruang
- 1 Program Pengabdian Sumber Daya Air (SDA)
- 1 Pengabdian SDA dan Bangunan Pengaman Pantai Pada Wilayah Bange (WS) dalam 1 (Satu) Daerah Kabupaten Kota
- 1 Penyusunan Pda dan Rencana Pengabdian SDA WS Kecamatan Kabupaten / Kota
- 1 Rp 50.000.000,00
- 1 APBD KABUPATEN BUKITINGGI

NO	KODE REKENING	URAIAN BELANJA / PAKET PEKERJAAN	RINCIAN PERHITUNGAN		NILAI KONTAK (Rp.)	GROBOT (%)	REALISASI KEUANGAN	SISA BIAYA		PROSENASE KEMAJUAN		PROSENASE TERTAMPAK		LOKASI (DESA/KEL)	REKUSAHUAN
			VOLUME FISIK	DPAADPA (Rp.)				(Rp.)	(Rp.)	KU	FSIK	KU	FSIK		
1	2	3	4	5	6	7	8	9	10	11	12	13	14	15	16
1 03 02		PROGRAM PENGABDIAN SUMBER DAYA AIR (SDA)		50.000.000,00	50.000.000,00	100,00	44.880.000,00	5.320.000,00				89,36	89,36		
1 03 02 2 01		PENGABDIAN SDA DAN BANGUNAN PENGAMAN PANTAI PADA WILAYAH SUNDAI (WS) DALAM 1 (SATU) DAERAH KABUPATEN KOTA		50.000.000,00	50.000.000,00	100,00	44.880.000,00	5.320.000,00				89,36	89,36		
1 03 02 2 01 04		Penyusunan Pda dan Rencana Pengabdian SDA WS Kecamatan Kabupaten / Kota		50.000.000,00	50.000.000,00	100,00	44.880.000,00	5.320.000,00				89,36	89,36		
6		BELANJA DAERAH		50.000.000,00	50.000.000,00	100,00	44.880.000,00	5.320.000,00				89,36	89,36		
6 1 02		Belanja Barang dan Jasa		50.000.000,00	50.000.000,00	100,00	44.880.000,00	5.320.000,00				89,36	89,36		
6 1 02 01 01		Belanja Bahan Pokok		23.400.000,00	23.400.000,00	48,00	23.400.000,00	0,00				46,90	46,90		
6 1 02 01 01 0024		Belanja Alat / Bahan untuk Kegiatan Kantor - Alat Tulis Kantor		7.725.200,00	7.725.200,00	15,45	7.725.200,00	0,00		100,00	100,00	15,45	15,45		
6 1 02 01 01 0025		Belanja Alat / Bahan untuk Kegiatan Kantor - Kertas dan Cover		3.380.800,00	3.380.800,00	6,57	3.380.800,00	0,00		100,00	100,00	6,57	6,57		
6 1 02 01 01 0026		Belanja Alat / Bahan untuk Kegiatan Kantor - Bahan Cetak		800.000,00	800.000,00	1,60	800.000,00	0,00				1,60	1,60		
		Belanja Pengabdian		800.000,00	800.000,00	1,60	800.000,00	0,00				1,60	1,60		
		- Pengabdian	40 Eksemplar	800.000,00	800.000,00	1,60	800.000,00	0,00		100,00	100,00	1,60	1,60		
6 1 02 01 01 0029		Belanja Alat / Bahan Untuk Kegiatan Kantor - Bahan Komputer		3.185.200,00	3.185.200,00	6,35	3.185.200,00	0,00		100,00	100,00	6,35	6,35		
6 1 02 01 01 0043		Belanja Natura dan Pakan - Natura		8.400.000,00	8.400.000,00	16,80	8.400.000,00	0,00				16,80	16,80		
		Belanja Makan dan Minum Kegiatan		8.400.000,00	8.400.000,00	16,80	8.400.000,00	0,00				16,80	16,80		
		- Nasi Dose	30 Org x 8 Kegiatan	6.000.000,00	6.000.000,00	12,00	6.000.000,00	0,00		100,00	100,00	12,00	12,00		
		- Snack	30 Org x 8 Kegiatan	2.400.000,00	2.400.000,00	4,80	2.400.000,00	0,00		100,00	100,00	4,80	4,80		
6 1 02 02 01		Belanja Jasa Kantor		26.600.000,00	26.600.000,00	53,20	21.380.000,00	5.320.000,00				42,56	42,56		
6 1 02 02 01 0026		Belanja Jasa Tenaga Administrasi		26.600.000,00	26.600.000,00	53,20	21.380.000,00	5.320.000,00				42,56	42,56		
		Belanja Jasa Upah Kerja		26.600.000,00	26.600.000,00	53,20	21.380.000,00	5.320.000,00				42,56	42,56		
		- Honorarium Pengawas Lapangan	4 Org x 10 Bulan	20.000.000,00	20.000.000,00	40,00	16.000.000,00	4.000.000,00		80,00	80,00	32,00	32,00		
		- Sewa alat	3 Org x 10 Bulan	6.600.000,00	6.600.000,00	13,20	5.380.000,00	1.320.000,00		60,00	60,00	10,56	10,56		
		J U M L A H		50.000.000,00	50.000.000,00	100,00	44.880.000,00	5.320.000,00				89,36	89,36		

Mengetahui

Kepala Dinas Pekerjaan Umum dan Pondsian Ruang Kabupaten Sijunjung



IZANDI TAUFIQ SALIM, MT

Pangreh - Pondsian R. I. VIIb

NIP. 19841214 198003 1 010

Sijunjung, 28 Oktober 2021

30



Kepala Dinas Pekerjaan Umum dan Pondsian Ruang Kabupaten Sijunjung

NIP. 19841214 198003 1 011

LAPORAN KEMAJUAN FISIK DAN KEUANGAN KEADAAN SID 29 OKTOBER 2021

NO.	KODE REKENING	URAIAN BELANJA / PAKET PEKERJAAN	RINCIAN PERHITUNGAN		NILAI KONTRAK (Rp.)	BOBOT (%)	REALISASI KEUANGAN (Rp.)	SISA BIAYA (Rp.)	PROSENTASE KEMAJUAN		PROSENTASE TERTIMBAANG		LOKASI (DESA/KEK.)	PERUSAHAAN
			VOLUME FISIK	OPADIPA (Rp.)					KEU.	FISIK	KEU.	FISIK		
1	2	3	4	5	6	7	8	9(5-8)	10(9/5*100)	11	12(7*10/100)	13(7*11/100)	14	15
1 03 02		PROGRAM PENGELOLAAN SUMBER DAYA AIR (SDA)		2.940.000.000,00	143.000.000,00	100,00	0,00	2.940.000.000,00			0,00	0,00		
1 03 02 2 01		PENGEMBANGAN DAN PENGELOLAAN SISTEM IRIGASI PRIMER DAN SEKUNDER PADA DAERAH IRIGASI YANG LUASNYA DIBAWAH 1000 Ha DALAM 1 (SATU) DAERAH KABUPATEN / KOTA		2.940.000.000,00	143.000.000,00	100,00	0,00	2.940.000.000,00			0,00	0,00		
1 03 02 2 01 06		Pembangunan Embung dan Penampung Air Lainnya		2.940.000.000,00	143.000.000,00	100,00	0,00	2.940.000.000,00			0,00	0,00		
5		BELANJA DAERAH		2.940.000.000,00	143.000.000,00	100,00	0,00	2.940.000.000,00			0,00	0,00		
5 1 02		Belanja Barang dan Jasa		2.940.000.000,00	143.000.000,00	100,00	0,00	2.940.000.000,00			0,00	0,00		
5 1 02 01 01		Belanja Bahan Pakai Habis		23.000.000,00	23.000.000,00	0,78	0,00	23.000.000,00			0,00	0,00		
5 1 02 01 01 0024		Belanja Alat / Bahan untuk Kegiatan Kantor - Alat Tulis Kantor		18.365.400,00	18.365.400,00	0,62	0,00	18.365.400,00	0,00	0,00	0,00	0,00		
5 1 02 01 01 0025		Belanja Alat / Bahan untuk Kegiatan Kantor - Kertas dan Cover		725.000,00	725.000,00	0,02	0,00	725.000,00	0,00	0,00	0,00	0,00		
5 1 02 01 01 0026		Belanja Alat/ Bahan Untuk Kegiatan Kantor - Bahan Cetak		2.340.000,00	2.340.000,00	0,08	0,00	2.340.000,00	0,00		0,00	0,00		
		Belanja Pengandaian		2.340.000,00	2.340.000,00	0,08	0,00	2.340.000,00			0,00	0,00		
		- Perjalanan	17 Eksemplar	2.340.000,00	2.340.000,00	0,06	0,00	2.340.000,00	0,00	0,00	0,00	0,00		
5 1 02 01 01 0029		Belanja Alat / Bahan Untuk Kegiatan Kantor - Bahan Komputer		1.569.600,00	1.569.600,00	0,05	0,00	1.569.600,00	0,00	0,00	0,00	0,00		
5 1 02 02		Belanja Jasa		120.000.000,00	120.000.000,00	4,06	0,00	120.000.000,00			0,00	0,00		
5 1 02 02 01		Belanja Jasa Kantor		20.000.000,00	20.000.000,00	0,68	0,00	20.000.000,00			0,00	0,00		
5 1 02 02 01 0053		Belanja Jasa Pengukuran Tanah		20.000.000,00	20.000.000,00	0,68	0,00	20.000.000,00			0,00	0,00		
		Biaya Pengukuran Tanah Pembebasan Lahan Embung Kabupaten Sinjai		20.000.000,00	20.000.000,00	0,68	0,00	20.000.000,00			0,00	0,00		
		- Biaya Pengukuran Tanah Pembebasan Lahan Embung Kabupaten Sinjai	1 Paket	20.000.000,00	20.000.000,00	0,68	0,00	20.000.000,00	0,00	0,00	0,00	0,00		
5 1 02 02 08		Belanja Jasa Konstruksi		100.000.000,00	100.000.000,00	3,40	0,00	100.000.000,00			0,00	0,00		

UNIT/INSTANSI : Dinas Pekerjaan Umum Dan Perataan Ruang
PROGRAM : Program Pengelolaan Sumber Daya Air (SDA)
KEGIATAN : Pengelolaan SDA dan Bimbingan Pengaman Pantai Pada Wilayah Sungai (WS) dalam 1 (Satu) Daerah Kabupaten/ Kota
SUB KEGIATAN : Pembangunan Embung dan Penampung Air Lainnya
NILAI PAGU : Rp 2.940.000.000,00
SUMBER DANA : APBD I/ABSD JABEN/BLH

5	1	02	04	0026	Belanja Jasa Konsultansi Spesialis - Jasa Survei Permukaan Tanah		100.000.000,00	100.000.000,00	3,40	0,00	100.000.000,00				0,00	0,00	
					Belanja Jasa Upah Kerja		100.000.000,00	100.000.000,00	3,40	0,00	100.000.000,00				0,00	0,00	
					- Belanja Jasa Appraisal (Penilai Tanah dan Bangunan Berserta Kelengkapannya)	1 paket	100.000.000,00	100.000.000,00	3,40	0,00	100.000.000,00	0,00	0,00	0,00	0,00	0,00	
5	2				BELANJA MODAL		2.797.000.000,00	0,00	95,14	0,00	2.797.000.000,00				0,00	0,00	
5	2	01			Belanja Modal Tanah		2.797.000.000,00	0,00	95,14	0,00	2.797.000.000,00				0,00	0,00	
5	2	01	01		Belanja Modal Lapangan		2.797.000.000,00	0,00	95,14	0,00	2.797.000.000,00				0,00	0,00	
5	2	01	03		Belanja Modal Tanah		2.797.000.000,00	0,00	95,14	0,00	2.797.000.000,00				0,00	0,00	
5	2	01	03	0005	Belanja Modal Tanah untuk Bangunan Air		2.797.000.000,00	0,00	95,14	0,00	2.797.000.000,00				0,00	0,00	
					Pembebasan Lahan Embung Kabupaten Sinjai		2.797.000.000,00	0,00	95,14	0,00	2.797.000.000,00				0,00	0,00	
					- Belanja Modal Tanah untuk Bangunan Air (Belanja Modal Tanah)	1 Paket	2.797.000.000,00	0,00	95,14	0,00	2.797.000.000,00	0,00	0,00	0,00	0,00	0,00	
J U M L A H							2.840.000.000,00	143.600.000,00	100,00	0,00	2.840.000.000,00	0,00	0,00	0,00	0,00	0,00	

Mengetahui
Kepala Dinas Pekerjaan Umum dan
Pembinaan Ruang Kabupaten Sinjai,


Ir. ANDI TAUFIQ SALEH, MT.
Pangkat : Pembina Tk. I, IV/b
NIP. 19641214 196803 1 010

LAPORAN KEMAJUAN FISIK DAN KEUANGAN KEADAAN S/D 29 OKTOBER 2021

UNIT/INSTANSI:
PROGRAM
KEGIATAN
SUB KEGIATAN
NILAI PAGU
SUMBER DANA

Dasar Pekerjaan Umum Dan Pondsian Ruang

Program Pengelolaan Sumber Daya Air (SDA)

Pengembangan dan Pengelolaan Sistem Irigasi Primer dan Sekunder Pada Daerah Irigasi yang Luasnya dibawah 1000 Ha Dalam 1 (Satu) Daerah Kabupaten/Kota

Penyusunan Rencana Teknis dan Dokumen Lingkungan Hidup untuk Konstruksi Irigasi dan Rawa

Rp 292.825.000,00

APBD II APBD-IPBPN-IBLU

NO.	KODE REKENING	URAIAN BELANJA / PAKET PEKERJAAN	RINCIAN PERBUTUNGAN		NILAI KONTRAK (Rp.)	BOBOT (%)	REALISASI KELUANGAN (Rp.)	SISA BIAYA (Rp.)	PROSENTASE KEMAJUAN		PROSENTASE TERTIMBANG		LOKASI (DESA/HEL)	PERUSAHAAN
			VOLUME FISIK	DPA/DIPA (Rp.)					KEU	FISIK	KEU	FISIK		
1	2	3	4	5	6	7	8	9(5-8)	10(8/5*100)	11	12(7*10/100)	13(7*11/100)	14	15
	1 03 02	PROGRAM PENGELOLAAN SUMBER DAYA AIR (SDA)		292.825.000,00	5.600.000,00	100,00	142.825.000,00	150.000.000,00			40,77	97,44		
	1 03 02 2 02	PENGEMBANGAN DAN PENGELOLAAN SISTEM IRIGASI PRIMER DAN SEKUNDER PADA DAERAH IRIGASI YANG LUASNYA DIBAWAH 1000 Ha DALAM 1 (SATU) DAERAH KABUPATEN / KOTA		292.825.000,00	5.600.000,00	100,00	142.825.000,00	150.000.000,00			48,77	97,44		
	1 03 02 2 02 01	Penyusunan Rencana Teknis dan Dokumen Lingkungan Hidup untuk Konstruksi Irigasi dan Rawa		292.825.000,00	5.600.000,00	100,00	142.825.000,00	150.000.000,00			48,77	97,44		
	5	BELANJA DAERAH		292.825.000,00	5.600.000,00	100,00	142.825.000,00	150.000.000,00			48,77	97,44		
	5 1 02	Belanja Barang dan Jasa		292.825.000,00	5.600.000,00	100,00	142.825.000,00	150.000.000,00			48,77	97,44		
	5 1 02 01 01	Belanja Bahan Pakai Habis		2.720.000,00	2.720.000,00	0,93	2.720.000,00	0,00			0,93	0,93		
	5 1 02 01 01 0024	Belanja Alat / Bahan untuk Kegiatan Kantor - Alat Tulis Kantor		1.198.100,00	1.198.100,00	0,41	1.198.100,00	0,00	100,00	100,00	0,41	0,41		
	5 1 02 01 01 0025	Belanja Alat / Bahan untuk Kegiatan Kantor - Kertas dan Cover		610.700,00	610.700,00	0,21	610.700,00	0,00	100,00	100,00	0,21	0,21		
	5 1 02 01 01 0029	Belanja Alat / Bahan Untuk Kegiatan Kantor - Bahan Komputer		911.200,00	911.200,00	0,31	911.200,00	0,00	100,00	100,00	0,31	0,31		
	5 1 02 02 01	Belanja Jasa Kantor		2.880.000,00	2.880.000,00	0,98	2.880.000,00	0,00			0,98	0,98		
	5 1 02 02 01 0026	Belanja Jasa Tenaga Administrasi		2.880.000,00	2.880.000,00	0,98	2.880.000,00	0,00			0,98	0,98		
		Belanja Jasa Upah Kerja		2.880.000,00	2.880.000,00	0,98	2.880.000,00	0,00			0,98	0,98		
		- Honorarium Pengawas Lapangan	2 Org x 2 Bln	2.000.000,00	2.000.000,00	0,68	2.000.000,00	0,00	100,00	100,00	0,68	0,68		
		- Sekretariat	1 Org x 4 Bln	880.000,00	880.000,00	0,30	880.000,00	0,00	100,00	100,00	0,30	0,30		
	5 1 02 02 08	Belanja Jasa Konsultansi Konstruksi		287.225.000,00	0,00	98,08	137.225.000,00	150.000.000,00			48,86	95,53		
	5 1 02 02 08 0006	Belanja Jasa Konsultansi Perencanaan Rekayasa - Jasa Desain untuk Pekerjaan Teknis Sipil Air		137.225.000,00	0,00	46,86	137.225.000,00	0,00			46,86	46,86		
		Perencanaan Teknis Jaringan Irigasi		137.225.000,00	0,00	46,88	137.225.000,00	0,00			46,86	46,86		
		- Perencanaan Teknis Jaringan Irigasi	1 Paket	137.225.000,00	0,00	46,88	137.225.000,00	0,00	100,00	100,00	46,86	46,86		

5	1	02	02	08	0032	Belanja Jasa Konsultansi Lainnya - Jasa Konsultansi Lingkungan		150.000.000,00	0,00	51,23	0,00	150.000.000,00	0,00	48,66		
						UKL / UPL D.I LAIROLE		50.000.000,00	0,00	17,06	0,00	50.000.000,00	0,00	16,22		
						- UKL / UPL D.I Lamoie	1 Paket	50.000.000,00	0,00	17,06	0,00	50.000.000,00	0,00	16,22		
						UKL / UPL D.I TEKO		80.000.000,00	0,00	17,08	0,00	80.000.000,00	0,00	16,22		
						- UKL / UPL D.I Teko	1 Paket	50.000.000,00	0,00	17,08	0,00	50.000.000,00	0,00	16,22		
						UKL / UPL D.I EMBUNG KABUPATEN SINJAI		50.000.000,00	0,00	17,08	0,00	50.000.000,00	0,00	16,22		
						- UKL / UPL D.I Embung Kabupaten Sinjai	1 Paket	50.000.000,00	0,00	17,08	0,00	50.000.000,00	0,00	16,22		
J U M L A H								292.825.000,00	5.800.000,00	100,00	142.825.000,00	150.000.000,00	48,77	97,44		

Mengedahi
Kepala Dinas Pekerjaan Umum dan
Penataan Ruang Kabupaten Sinjai,


IZANDI TAUFIQ SAHEH, MT.
Pangkat : Pembina Tk. I IV/b
NIP. 19641214 198003 1 010

Sinjai, 29 Oktober 2021

PPK,

M. Mawani Jawa, ST, MM.
Nip. 19710715 200701 1 035

LAPORAN KEMAJUAN FISIK DAN KEUANGAN KEADAAN S/D 29 OKTOBER 2021

UNITINSTANSI)
PROGRAM
KEGIATAN
SUB KEGIATAN
NILAI PAGU
SUMBER DANA

Dinas Pekerjaan Umum Dan Penataan Ruang
Program Pengelolaan Sumber Daya Air (SDA)
Pengembangan dan Pengelolaan Sistem Irigasi Primer dan Sekunder Pada Daerah Irigasi yang Luasnya dibawah 1000 Ha Dalam 1 (Satu) Daerah Kabupaten/Kota
Rehabilitasi Jaringan Irigasi Permukiman
Rp 17.735.868.000,00
APBD KODAK

NO.	KODE REKENING	URAIAN BELANJA / PAKET PEKERJAAN	RINCIAN PERHITUNGAN		NILAI KONTRAK (Rp.)	BOBOT (%)	REALISASI KEUANGAN (Rp.)	SISA BIAYA (Rp.)		PROSENTASE KEMAJUAN		PROSENTASE TERTIMBANG		LOKASI (DESA/KEL.)	PERUBAHAN
			VOLUME FISIK	OPACIPA (Rp.)						KEU	FISIK	KEU	FISIK		
1	2	3	4	5	6	7	8	9(5-8)		10(6+7*100)	11	12(7+10*100)	13(7+11*100)	14	15
1 03 02		PROGRAM PENGELOLAAN SUMBER DAYA AIR (SDA)		17.735.868.000,00	17.037.720.000,00	100,00	12.034.256.306,00	5.711.611.694,00				67,80	97,17		
1 03 02 2 02		PENGEMBANGAN DAN PENGELOLAAN SISTEM IRIGASI PRIMER DAN SEKUNDER PADA DAERAH IRIGASI YANG LUASNYA DIBAWAH 1000 Ha DALAM 1 (SATU) DAERAH KABUPATEN / KOTA		17.735.868.000,00	17.037.720.000,00	100,00	12.034.256.306,00	5.711.611.694,00				67,80	97,17		
1 03 02 2 02 14		Rehabilitasi Jaringan Irigasi Permukiman		17.735.868.000,00	17.037.720.000,00	100,00	12.034.256.306,00	5.711.611.694,00				67,80	97,17		
5		BELANJA DAERAH		17.735.868.000,00	17.037.720.000,00	100,00	12.034.256.306,00	5.711.611.694,00				67,80	97,17		
5 1 02		Belanja Barang dan Jasa		17.735.868.000,00	17.037.720.000,00	100,00	12.034.256.306,00	5.711.611.694,00				67,80	97,17		
5 1 02 01 01		Belanja Bahan Pakal Habis		132.000.000,00	132.000.000,00	0,74	85.188.220,00	46.811.780,00				0,48	0,51		
5 1 02 01 01 0028		Belanja Alat / Bahan untuk Kegiatan Kantor - Persediaan Dokumen/ Administrasi Tender		10.000.000,00	18.000.000,00	0,10	17.425.500,00	874.500,00				0,10	0,10		
		Penyelenggaraan Rapat Koordinasi		18.000.000,00	18.000.000,00	0,10	17.425.500,00	574.500,00				0,10	0,10		
		Biaya Penunjang DAK 2021		18.000.000,00	18.000.000,00	0,10	17.425.500,00	574.500,00				0,10	0,10		
		- Penyelenggaraan Rapat Koordinasi	1 Ls	18.000.000,00	18.000.000,00	0,10	17.425.500,00	574.500,00			96,81	0,10	0,10		
5 1 02 01 01 0036		Belanja Alat / Bahan untuk Kegiatan Kantor - Alat/ Bahan untuk Kegiatan Kantor Lainnya		114.000.000,00	114.000.000,00	0,64	87.762.720,00	46.237.280,00				0,38	0,51		
		Penyelenggaraan Rapat Koordinasi		114.000.000,00	114.000.000,00	0,64	87.762.720,00	46.237.280,00				0,38	0,51		
		Biaya Penunjang DAK 2021		114.000.000,00	114.000.000,00	0,64	87.762.720,00	46.237.280,00				0,38	0,51		
		- Penyelenggaraan Rapat Koordinasi	1 Ls	114.000.000,00	114.000.000,00	0,64	87.762.720,00	46.237.280,00			59,44	0,38	0,51		
5 1 02 02 00		Belanja Jasa Konsultansi Konstruktif		407.176.000,00	388.925.000,00	2,30	298.452.000,00	108.723.000,00				1,08	2,26		
5 1 02 02 06 0009		Belanja Jasa Konsultansi Perencanaan Rekayasa - Jasa Detail untuk Pekerjaan Teknis Sipil Air		50.000.000,00	49.885.000,00	0,28	49.885.000,00	115.000,00				0,28	0,28		
		Biaya Penunjang DAK 2021		50.000.000,00	49.885.000,00	0,28	49.885.000,00	115.000,00				0,28	0,28		
		- Penyusunan Dokumen Epalel DAK 2021	1 Ls	50.000.000,00	49.885.000,00	0,28	49.885.000,00	115.000,00			99,77	0,28	0,28		
5 1 02 02 06 0021		Belanja Jasa Konsultansi Pengawasan Rekayasa - Jasa Pengawas Pekerjaan Konstruktif Teknik Sipil Air		387.176.000,00	337.040.000,00	2,01	248.567.000,00	108.608.000,00				1,40	1,97		
		Biaya Penunjang DAK 2021		387.176.000,00	337.040.000,00	2,01	248.567.000,00	108.608.000,00				1,40	1,97		
		- Pengawasan Teknis Jaringan Irigasi	1 Paket	7.175.000,00	0,00	0,04	0,00	7.175.000,00			0,00	0,00	0,00		
		- Supervisi Konstruksi DAK 2021	1 Paket	350.000.000,00	337.040.000,00	1,97	248.567.000,00	101.433.000,00			71,02	1,40	1,97		CV. SUMMA LESTARI

	Rehabilitasi Jaringan Irigasi D.I Lombo Siri		878.596.000,00	660.379.000,00	3,83	480.590.460,00	190.215.540,00		2,76	3,83		
	- Saluran Induk (Bangunan Pembawa Irigasi)	851.431315 Meter	878.596.000,00	660.379.000,00	3,83	480.590.460,00	190.215.540,00	71,98	2,76	3,83	CV. LIMPENNO	
	Rehabilitasi Jaringan Irigasi D.I Maroangin		878.208.000,00	833.516.000,00	3,27	357.466.730,00	221.782.260,00		2,02	3,27		
	- Saluran Induk (Bangunan Pembawa Irigasi)	577.751312 Meter	878.208.000,00	833.516.000,00	3,27	357.466.730,00	221.782.260,00	81,71	2,02	3,27	CV. BINTANG TURATEA	
	Rehabilitasi Jaringan Irigasi D.I Parigi		1.428.501.000,00	1.423.582.000,00	8,05	1.153.101.420,00	275.399.580,00		6,50	8,06		
	- Saluran Induk (Bangunan Pembawa Irigasi)	1543.492228 Meter	1.428.501.000,00	1.423.582.000,00	8,05	1.153.101.420,00	275.399.580,00	80,72	6,50	8,06	CV. DUTA SARANA	
	Rehabilitasi Jaringan Irigasi D.I Pattongkloe		969.371.000,00	969.178.000,00	5,58	785.034.190,00	204.336.810,00		4,43	5,58		
	- Saluran Induk (Bangunan Pembawa Irigasi)	978.3420435 Meter	969.371.000,00	969.178.000,00	5,58	785.034.190,00	204.336.810,00	79,35	4,43	5,58	CV. SINAR REZKY	
	Rehabilitasi Jaringan Irigasi D.I Soehring		1.132.851.000,00	1.120.112.000,00	6,39	907.290.720,00	225.560.280,00		5,12	6,39		
	- Saluran Induk (Bangunan Pembawa Irigasi)	1120.222608 Meter	1.132.851.000,00	1.120.112.000,00	6,39	907.290.720,00	225.560.280,00	80,09	5,12	6,39	CV. PAKKARESO JAYA UTAMA	
	Rehabilitasi Jaringan Irigasi D.I Tambaring		944.735.000,00	934.820.000,00	5,33	625.329.400,00	319.405.600,00		3,53	5,33		
	- Saluran Induk (Bangunan Pembawa Irigasi)	934.203621 Meter	944.735.000,00	934.820.000,00	5,33	625.329.400,00	319.405.600,00	86,30	3,53	5,33	CV. FAJAR ABADI	
	Rehabilitasi Jaringan Irigasi D.I Teppalae - Kalobba		1.820.000.000,00	1.431.904.000,00	9,13	678.760.416,00	941.239.584,00		3,83	8,40		
	- Saluran Induk (Bangunan Pembawa Irigasi)	1801.941143 Meter	1.820.000.000,00	1.431.904.000,00	9,13	678.760.416,00	941.239.584,00	41,90	3,83	8,40	CV. ANGKASA PUTRA	
	Rehabilitasi Jaringan Irigasi D.I Tonasa		1.275.000.000,00	1.251.365.000,00	7,19	926.010.100,00	348.989.900,00		5,22	7,19		
	- Saluran Induk (Bangunan Pembawa Irigasi)	1005.146951 Meter	1.275.000.000,00	1.251.365.000,00	7,19	926.010.100,00	348.989.900,00	72,63	5,22	7,19	CV. AGAR JAYA KONSTRUKSI	
	Rehabilitasi Jaringan Irigasi D.I Aparang III		50.000.000,00	0,00	0,28	0,00	50.000.000,00		0,00	0,00		
	- Saluran Induk (Bangunan Pembawa Irigasi)	54.02469139 Meter	50.000.000,00	0,00	0,28	0,00	50.000.000,00	0,00	0,00	0,00		
	J U M L A H		17.735.868.000,00	17.637.720.000,00	100,00	12.624.356.206,00	5.711.611.694,00		67,80	97,17		

Mengetahui
Kepala Dinas Pekerjaan Umum dan
Penataan Ruang Kabupaten Sijunjung,

B. ANDI TAUFIQ SAHEH, MT.
Pangkat : Pembina Tk. I IV/b
NIP. 19641214 198903 1 010

Sinjail, 29 Oktober 2021

PPK,


M. YUSMAN JAYA, ST. MM.
Nip. 19710715 200701 1 035

LAPORAN KEMAJUAN FISIK DAN KEUANGAN KEADAAN S/D 29 OKTOBER 2021

UNITINSTANSI: Dinas Perairan Umum dan Perairan Ruang
PROGRAM: Program Pengoptimalan Sumber Daya Air (SDA)
KEGIATAN: Pengembangan dan Perbaikan Sistem Irigasi Primer dan Sekunder Pada Daerah Irigasi yang Luasnya dibawah 1000 Ha Dalam 1 (Satu) Daerah Kabupaten/Kota
SUB KEGIATAN: Operasi dan Pemeliharaan Jaringan Irigasi Permukaan
NILAI PAGU: Rp 411.000.000,00
SUMBER DANA: APBD II/ARSD WAKRAF-BELAN

NO.	KODE REKEMING	URAIAN SELANJUT / PAKET PEREKORAN	BIBITAN PERHITUNGAN		NILAI KONTRAK (Rp.)	BOBOT (%)	REALISASI KEUANGAN (Rp.)	SISA BIAYA (Rp.)	PROSENTASE KEMAJUAN		PROSENTASE TERTIMBANG	LOKASI (DESA/KEL.)	PERUSAHAAN
			VOLUME FISIK	CPAD/CPA (Rp.)					KEU 100/85*100	FISIK 11	KEU 13(7*10/100)		
1	2	3	4	5	6	7	8	9(10-8)	10(8/5*100)	11	13(7*10/100)	14	15
1	03	02			411.000.000,00	100,00	338.703.349,00	72.296.651,00			82,41		
1	03	02	2	02	411.000.000,00	100,00	338.703.349,00	72.296.651,00			82,41		
1	03	02	2	02	21	Operasi dan Pemeliharaan Jaringan Irigasi Permukaan	411.000.000,00	72.296.651,00			82,41		
5						SELANJUT DAERAH							
5	1	02				Belanja Barang dan Jasa	9.000.000,00	0,00			2,19		
5	1	02	01	01		Belanja Bahan Pokok Mabis							
5	1	02	01	01	0024	Belanja Alat / Bahan untuk Kegiatan Kantor - Alat Tulis Kantor	5.836.100,00	0,00	100,00	100,00	1,42		
5	1	02	01	01	0025	Belanja Alat / Bahan untuk Kegiatan Kantor - Kertas dan Clover	1.797.100,00	0,00	100,00	100,00	0,44		
5	1	02	01	01	0029	Belanja Alat / Bahan Untuk Kegiatan Kantor - Bahan Komputer	1.366.800,00	0,00	100,00	100,00	0,33		
5	1	02	02	01		Belanja Jasa Kantor	252.000.000,00	42.000.000,00			51,09		
5	1	02	02	01	0021	Belanja Jasa Tenaga Sumber Daya Air	252.000.000,00	42.000.000,00			51,09		
						Belanja Jasa Upah Kerja	252.000.000,00	42.000.000,00			51,09		
						- Pemasangan Peraga Air (PSA)	252.000.000,00	42.000.000,00	83,33	83,33	51,09		
5	1	02	03	04		Belanja Pemeliharaan Jalan, Jaringan, dan Irigasi	180.000.000,00	30.296.651,00			28,12		
5	1	02	03	04	0026	Belanja Pemeliharaan Bangunan Air - Bangunan Pembaruan Irigasi	180.000.000,00	30.296.651,00			28,12		
						Belanja Barang dan Jasa OP Irigasi	180.000.000,00	30.296.651,00			28,12		
						- Saluran Irigasi (Bangunan Pembaruan Irigasi)	180.000.000,00	30.296.651,00	79,80	79,80	28,12		
						J U M L A H	411.000.000,00	72.296.651,00			82,41		

Sinjai, 29 Oktober 2021

PEPTK.
M. Ridwan Jarak ST, MM.
NIP. 19640115 200301 1 035

Menggetahui
Kepala Dinas Perairan Umum dan
Perairan Ruang Kabupaten Sinjai,
IR. ANDI TAUFIQ SAMS, MT.
Pengkat Pembina Tk. I, IVb
NIP. 19641214 199003 1 010

LAPORAN KEMAJUAN FISIK DAN KEUANGAN KEADAAN S/D 29 OKTOBER 2021

UNIT/INSTANSI
PROGRAM
KEGIATAN
SUB KEGIATAN
NILAI PAGU
SUMBER DANA

Dinas Pekerjaan Umum dan Penataan Ruang
Program Pengelakan Dan Pengembangan Sistem Penyediaan Air Minum
Pengelakan dan Pengembangan Sistem Penyediaan Air Minum (SPAM) di Daerah Kabupaten/Kota
Penyusunan Rencana, Kebijakan, Strategi dan Taktis SPAM
RP 90.000.000,00
APRO LAKSANA/DAK/REK

NO.	KODE KEVENDHIO	URAIAN BELANJA / PAKET PEKERJAAN	BAGIAN PERHITUNGAN		NILAI KONTRAK (Rp.)	BOBOT (kg)	REALISASI KEUANGAN (Rp.)	BIAYA BAYAR (Rp.)	PROSENTASE KEMAJUAN		PROSENTASE TERLAMPAU		LOKASI (DESA/KEL.)	PERUSAHAAN
			VOLUME FISIK	OPACIYA					KEU	FISIK	KEU	FISIK		
1	2	3	4	5	6	7	8	9	10	11	12	13	14	15
1	03	PROGRAM PENGELOLAAN DAN PENGEMBANGAN SISTEM PENYEDIAAN AIR MINUM		90.000.000,00	89.392.100,00	100,00	85.607.500,00	4.392.600,00			95,12	100,00		
1	03	01	PENGELUARAN DAN PENGEMBANGAN SISTEM PENYEDIAAN AIR MINUM (SPAM) DI DAERAH KABUPATEN/KOTA	90.000.000,00	89.392.100,00	100,00	85.607.500,00	4.392.600,00			95,12	100,00		
1	03	01	Penyusunan Rencana, Kebijakan, Strategi dan Taktis SPAM	90.000.000,00	89.392.100,00	100,00	85.607.500,00	4.392.600,00			95,12	100,00		
5		BELANJA DAERAH		90.000.000,00	89.392.100,00	100,00	85.607.500,00	4.392.600,00			95,12	100,00		
5	1	02	Belanja Barang dan Jasa	90.000.000,00	89.392.100,00	100,00	85.607.500,00	4.392.600,00			95,12	100,00		
5	1	02	01	Belanja Bahan Pakai Habis	2.305.100,00	2.305.100,00	2,56	0,00	2.305.100,00		0,00	2,56		
5	1	02	01	0004	1.237.000,00	1.237.000,00	1,37	0,00	1.237.000,00		0,00	1,37		
5	1	02	01	0005	317.600,00	317.600,00	0,35	0,00	317.600,00		0,00	0,35		
5	1	02	01	0006	220.000,00	220.000,00	0,34	0,00	220.000,00		0,00	0,34		
5	1	02	01	0007	220.000,00	220.000,00	0,34	0,00	220.000,00		0,00	0,34		
5	1	02	01	0008	220.000,00	220.000,00	0,34	0,00	220.000,00		0,00	0,34		
5	1	02	01	0009	530.500,00	530.500,00	0,59	0,00	530.500,00		0,00	0,59		
5	1	02	01	0010	87.884.900,00	87.087.000,00	97,44	85.607.500,00	2.287.400,00		95,12	97,44		
5	1	02	01	0011	1.980.000,00	1.980.000,00	2,20	0,00	1.980.000,00		0,00	2,20		
5	1	02	01	0012	1.980.000,00	1.980.000,00	2,20	0,00	1.980.000,00		0,00	2,20		
5	1	02	01	0013	1.980.000,00	1.980.000,00	2,20	0,00	1.980.000,00		0,00	2,20		
5	1	02	01	0014	1.980.000,00	1.980.000,00	2,20	0,00	1.980.000,00		0,00	2,20		
5	1	02	01	0015	1.980.000,00	1.980.000,00	2,20	0,00	1.980.000,00		0,00	2,20		
5	1	02	01	0016	1.980.000,00	1.980.000,00	2,20	0,00	1.980.000,00		0,00	2,20		
5	1	02	01	0017	1.980.000,00	1.980.000,00	2,20	0,00	1.980.000,00		0,00	2,20		
5	1	02	01	0018	1.980.000,00	1.980.000,00	2,20	0,00	1.980.000,00		0,00	2,20		
5	1	02	01	0019	1.980.000,00	1.980.000,00	2,20	0,00	1.980.000,00		0,00	2,20		
5	1	02	01	0020	1.980.000,00	1.980.000,00	2,20	0,00	1.980.000,00		0,00	2,20		
5	1	02	01	0021	1.980.000,00	1.980.000,00	2,20	0,00	1.980.000,00		0,00	2,20		
5	1	02	01	0022	1.980.000,00	1.980.000,00	2,20	0,00	1.980.000,00		0,00	2,20		
5	1	02	01	0023	1.980.000,00	1.980.000,00	2,20	0,00	1.980.000,00		0,00	2,20		
5	1	02	01	0024	1.980.000,00	1.980.000,00	2,20	0,00	1.980.000,00		0,00	2,20		
5	1	02	01	0025	1.980.000,00	1.980.000,00	2,20	0,00	1.980.000,00		0,00	2,20		
5	1	02	01	0026	1.980.000,00	1.980.000,00	2,20	0,00	1.980.000,00		0,00	2,20		
5	1	02	01	0027	1.980.000,00	1.980.000,00	2,20	0,00	1.980.000,00		0,00	2,20		
5	1	02	01	0028	1.980.000,00	1.980.000,00	2,20	0,00	1.980.000,00		0,00	2,20		
5	1	02	01	0029	1.980.000,00	1.980.000,00	2,20	0,00	1.980.000,00		0,00	2,20		
5	1	02	01	0030	1.980.000,00	1.980.000,00	2,20	0,00	1.980.000,00		0,00	2,20		
5	1	02	01	0031	1.980.000,00	1.980.000,00	2,20	0,00	1.980.000,00		0,00	2,20		
5	1	02	01	0032	1.980.000,00	1.980.000,00	2,20	0,00	1.980.000,00		0,00	2,20		
5	1	02	01	0033	1.980.000,00	1.980.000,00	2,20	0,00	1.980.000,00		0,00	2,20		
5	1	02	01	0034	1.980.000,00	1.980.000,00	2,20	0,00	1.980.000,00		0,00	2,20		
5	1	02	01	0035	1.980.000,00	1.980.000,00	2,20	0,00	1.980.000,00		0,00	2,20		
5	1	02	01	0036	1.980.000,00	1.980.000,00	2,20	0,00	1.980.000,00		0,00	2,20		
5	1	02	01	0037	1.980.000,00	1.980.000,00	2,20	0,00	1.980.000,00		0,00	2,20		
5	1	02	01	0038	1.980.000,00	1.980.000,00	2,20	0,00	1.980.000,00		0,00	2,20		
5	1	02	01	0039	1.980.000,00	1.980.000,00	2,20	0,00	1.980.000,00		0,00	2,20		
5	1	02	01	0040	1.980.000,00	1.980.000,00	2,20	0,00	1.980.000,00		0,00	2,20		
5	1	02	01	0041	1.980.000,00	1.980.000,00	2,20	0,00	1.980.000,00		0,00	2,20		
5	1	02	01	0042	1.980.000,00	1.980.000,00	2,20	0,00	1.980.000,00		0,00	2,20		
5	1	02	01	0043	1.980.000,00	1.980.000,00	2,20	0,00	1.980.000,00		0,00	2,20		
5	1	02	01	0044	1.980.000,00	1.980.000,00	2,20	0,00	1.980.000,00		0,00	2,20		
5	1	02	01	0045	1.980.000,00	1.980.000,00	2,20	0,00	1.980.000,00		0,00	2,20		
5	1	02	01	0046	1.980.000,00	1.980.000,00	2,20	0,00	1.980.000,00		0,00	2,20		
5	1	02	01	0047	1.980.000,00	1.980.000,00	2,20	0,00	1.980.000,00		0,00	2,20		
5	1	02	01	0048	1.980.000,00	1.980.000,00	2,20	0,00	1.980.000,00		0,00	2,20		
5	1	02	01	0049	1.980.000,00	1.980.000,00	2,20	0,00	1.980.000,00		0,00	2,20		
5	1	02	01	0050	1.980.000,00	1.980.000,00	2,20	0,00	1.980.000,00		0,00	2,20		
5	1	02	01	0051	1.980.000,00	1.980.000,00	2,20	0,00	1.980.000,00		0,00	2,20		
5	1	02	01	0052	1.980.000,00	1.980.000,00	2,20	0,00	1.980.000,00		0,00	2,20		
5	1	02	01	0053	1.980.000,00	1.980.000,00	2,20	0,00	1.980.000,00		0,00	2,20		
5	1	02	01	0054	1.980.000,00	1.980.000,00	2,20	0,00	1.980.000,00		0,00	2,20		
5	1	02	01	0055	1.980.000,00	1.980.000,00	2,20	0,00	1.980.000,00		0,00	2,20		
5	1	02	01	0056	1.980.000,00	1.980.000,00	2,20	0,00	1.980.000,00		0,00	2,20		
5	1	02	01	0057	1.980.000,00	1.980.000,00	2,20	0,00	1.980.000,00		0,00	2,20		
5	1	02	01	0058	1.980.000,00	1.980.000,00	2,20	0,00	1.980.000,00		0,00	2,20		
5	1	02	01	0059	1.980.000,00	1.980.000,00	2,20	0,00	1.980.000,00		0,00	2,20		
5	1	02	01	0060	1.980.000,00	1.980.000,00	2,20	0,00	1.980.000,00		0,00	2,20		
5	1	02	01	0061	1.980.000,00	1.980.000,00	2,20	0,00	1.980.000,00		0,00	2,20		
5	1	02	01	0062	1.980.000,00	1.980.000,00	2,20	0,00	1.980.000,00		0,00	2,20		
5	1	02	01	0063	1.980.000,00	1.980.000,00	2,20	0,00	1.980.000,00		0,00	2,20		
5	1	02	01	0064	1.980.000,00	1.980.000,00	2,20	0,00	1.980.000,00		0,00	2,20		
5	1	02	01	0065	1.980.000,00	1.980.000,00	2,20	0,00	1.980.000,00		0,00	2,20		
5	1	02	01	0066	1.980.000,00	1.980.000,00	2,20	0,00	1.980.000,00		0,00	2,20		
5	1	02	01	0067	1.980.000,00	1.980.000,00	2,20	0,00	1.980.000,00		0,00	2,20		
5	1	02	01	0068	1.980.000,00	1.980.000,00	2,20	0,00	1.980.000,00		0,00	2,20		
5	1	02	01	0069	1.980.000,00	1.980.000,00	2,20	0,00	1.980.000,00		0,00	2,20		
5	1	02	01	0070	1.980.000,00	1.980.000,00	2,20	0,00	1.980.000,00		0,00	2,20		
5	1	02	01	0071	1.980.000,00									

LAPORAN KEMAJUAN FISIK DAN KEUANGAN KEADAAN S/D 29 OKTOBER 2021

- UNIT/INSTANSI

PROGRAM

KEGIATAN

SUB KEGIATAN

NILAI PAGU

SUMBER DANA
- Dinas Pekerjaan Umum Dan Penataan Ruang

Program Pengelolaan Dan Pengembangan Sistem Penyediaan Air Minum

Pengelolaan dan Pengembangan Sistem Penyediaan Air Minum (SPAM) di Daerah Kabupaten/Kota

Pembangunan SPAM Jaringan Perpipaan di Kawasan Perdesaan

Rp 4.986.571.072,00

APBD II/DK

NO.	KODE REKENING	URAIAN BELANJA / PAKET PEKERJAAN	RINCIAN PERHITUNGAN		NILAI KONTRAK (Rp.)	BOBOT (%)	REALISASI KEUANGAN (Rp.)	SISA BIAYA (Rp.)	PROSENTASE KEMAJUAN		PROSENTASE TERTIMBANG		LOKASI (DESA/KEL.)	PERUSAHAAN
			VOLUME FISIK	DPA/DIPA (Rp.)					KU	FISIK	KU	FISIK		
1	2	3	4	5	6	7	8	9(6-4)	10(8/6*100)	11	12(7*10/100)	13(7*11/100)	14	15
1 03 03		PROGRAM PENGELOLAAN DAN PENGEMBANGAN SISTEM PENYEDIAAN AIR MINUM		4.986.571.072,00	4.356.431.648,00	100,00	3.583.686.503,00	1.402.885.569,00				71,87		
1 03 03 2 01		PENGELOLAAN DAN PENGEMBANGAN SISTEM PENYEDIAAN AIR MINUM (SPAM) DI DAERAH KABUPATEN/ KOTA		4.986.571.072,00	4.356.431.648,00	100,00	3.583.686.503,00	1.402.885.569,00				71,87		
1 03 03 2 01 04		Pembangunan SPAM Jaringan Perpipaan di Kawasan Perdesaan		4.986.571.072,00	4.356.431.648,00	100,00	3.583.686.503,00	1.402.885.569,00				71,87		
5		BELANJA DAERAH		4.986.571.072,00	4.356.431.648,00	100,00	3.583.686.503,00	1.402.885.569,00				71,87		
5 1 02		Belanja Barang dan Jasa		4.986.571.072,00	4.356.431.648,00	100,00	3.583.686.503,00	1.402.885.569,00				71,87		
5 1 02 01 01		Belanja Bahan Pakai Habis		100.971.960,00	100.971.960,00	2,02	47.978.900,00	52.993.060,00				0,96		
5 1 02 01 01 0024		Belanja Alat / Bahan untuk Kegiatan Kantor - Alat Tulis Kantor		12.366.800,00	12.366.800,00	0,25	2.538.200,00	9.748.600,00		21,30	21,30	0,05		
5 1 02 01 01 0025		Belanja Alat / Bahan untuk Kegiatan Kantor - Kartas dan Cover		2.669.900,00	2.669.900,00	0,05	1.563.100,00	1.116.800,00		58,17	58,17	0,03		
5 1 02 01 01 0026		Belanja Alat/ Bahan Untuk Kegiatan Kantor - Bahan Cetak		4.000.000,00	4.000.000,00	0,08	2.000.000,00	2.000.000,00				0,04		
		Belanja Cetak		4.000.000,00	4.000.000,00	0,08	2.000.000,00	2.000.000,00				0,04		
		- Cetak	20 Eksemplar	2.000.000,00	2.000.000,00	0,04	1.000.000,00	1.000.000,00		50,00	50,00	0,02		
		- Cetak Map Dinas	200 Lembar	2.000.000,00	2.000.000,00	0,04	1.000.000,00	1.000.000,00		50,00	50,00	0,02		
5 1 02 01 01 0027		Belanja Alat / Bahan Untuk Kegiatan Kantor - Benda Pos		0,00	0,00	0,00	0,00	0,00				0,00		
		- Material 6000	100 Lembar	0,00	0,00	0,00	0,00	0,00		0,00	0,00	0,00		
5 1 02 01 01 0029		Belanja Alat / Bahan Untuk Kegiatan Kantor - Bahan Komputer		2.115.260,00	2.115.260,00	0,04	1.124.000,00	991.260,00		53,14	53,14	0,02		

5	1	02	01	01	0035	Belanja Alat / Bahan Untuk Kegiatan Kantor - Alat/Bahan untuk Kegiatan Kantor Lainnya		69.300.000,00	69.300.000,00	1,39	40.543.600,00	28.636.400,00		0,82	0,82	
						Belanja Barang dan / atau Jasa yang diserahkan Kepada Masyarakat		69.300.000,00	69.300.000,00	1,39	40.543.800,00	28.636.400,00		0,82	0,82	
						- Penyelenggaraan Koordinasi Kegiatan	1 Ls	69.300.000,00	69.300.000,00	1,39	40.663.600,00	28.636.400,00	58,68	0,82	0,82	
5	1	02	01	01	0052	Belanja Makan dan Minum Rapat		10.500.000,00	10.500.000,00	0,21	0,00	10.500.000,00		0,00	0,00	
						Belanja Makanan dan Minuman Rapat		10.500.000,00	10.500.000,00	0,21	0,00	10.500.000,00		0,00	0,00	
						- Makanan	300 Dos	7.500.000,00	7.500.000,00	0,15	0,00	7.500.000,00	0,00	0,00	0,00	
						- Snack	300 Dos	3.000.000,00	3.000.000,00	0,06	0,00	3.000.000,00	0,00	0,00	0,00	
5	1	02	02	02		Belanja Jasa		18.540.000,00	18.540.000,00	0,37	12.350.000,00	6.180.000,00		0,25	0,25	
						Belanja Jasa Kantor		18.540.000,00	18.540.000,00	0,37	12.350.000,00	6.180.000,00		0,25	0,25	
						Belanja Jasa Tenaga Penanganan Prasarana dan Sarana Umum		12.600.000,00	12.600.000,00	0,25	8.400.000,00	4.200.000,00		0,17	0,17	
						Belanja Jasa Upah Kerja		12.600.000,00	12.600.000,00	0,25	8.400.000,00	4.200.000,00		0,17	0,17	
						- Upah Kerja Tim Teknis	4 Org x 9 Bulan	12.600.000,00	12.600.000,00	0,25	8.400.000,00	4.200.000,00	66,67	0,17	0,17	
5	1	02	02	01	0026	Belanja Jasa Tenaga Administrasi		5.940.000,00	5.940.000,00	0,12	3.960.000,00	1.980.000,00		0,08	0,08	
						Belanja Jasa Upah Kerja		5.940.000,00	5.940.000,00	0,12	3.960.000,00	1.980.000,00		0,08	0,08	
						- Sekretariat	3 Org x 9 Bulan	5.940.000,00	5.940.000,00	0,12	3.960.000,00	1.980.000,00	66,67	0,08	0,08	
5	1	02	02	08		Belanja Jasa Konsultansi Konstruksi		132.718.000,00	121.000.000,00	2,66	30.750.000,00	102.468.000,00		0,61	2,66	
						Belanja Jasa Konsultansi Pengawasan Rekrutasi - Jasa Pengawas Pekerjaan Konstruksi Teknik Sipil Air		132.718.000,00	121.000.000,00	2,66	30.750.000,00	102.468.000,00		0,61	2,66	
						Belanja Jasa Konsultansi Pengawasan		132.718.000,00	121.000.000,00	2,66	30.750.000,00	102.468.000,00		0,61	2,66	
						- Supervisi Konsultan DAK Air Minum 2021	1 Paket	132.718.000,00	121.000.000,00	2,66	30.750.000,00	102.468.000,00	22,79	0,61	2,66	CV. DARMA ANUGRAH KONSULTAN
5	1	02	04	01		Belanja Perjalanan Dinas Dalam Negeri		14.450.000,00	14.450.000,00	0,29	12.750.000,00	1.700.000,00		0,26	0,26	
						Belanja Perjalanan Dinas Dalam Kota		14.450.000,00	14.450.000,00	0,29	12.750.000,00	1.700.000,00		0,26	0,26	
						Belanja Perjalanan Dinas Dalam Daerah		14.450.000,00	14.450.000,00	0,29	12.750.000,00	1.700.000,00		0,26	0,26	
						- Beban Perjalanan Dinas Dalam Daerah	5 Org x 17 Kali	14.450.000,00	14.450.000,00	0,29	12.750.000,00	1.700.000,00	88,24	0,26	0,26	

5	1	06	06	Belanja Hibah kepada Badan, Lembaga, Organisasi Kearsyarakatan yang Berbudab Hukum Indonesia		4.719.891.092,00	4.101.489.868,00	94,65	3.480.346.803,00	1.239.544.489,00			69,79	91,55	
5	1	06	05-01	Belanja Hibah kepada Badan dan Lembaga yang Bersifat Nirbada, Sukarela dan Sosial yang dibentuk Berdasarkan Peraturan Perundang - Undangan		4.719.891.092,00	4.101.489.868,00	94,65	3.480.346.803,00	1.239.544.489,00			69,79	91,55	
5	1	06	06-01-0002	Belanja Hibah Barang kepada Badan dan Lembaga yang Bersifat Nirbada, Sukarela dan Sosial yang dibentuk Berdasarkan Peraturan Perundang - Undangan		4.719.891.092,00	4.101.489.868,00	94,65	3.480.346.803,00	1.239.544.489,00			69,79	91,55	
				- Pembangunan SPAM Jaringan Perpipaan - Tematik Penanggulangan Kemiskinan Desa Kalabba Kec. Telukimpoe	150 Unit	697.500.000,00	690.360.979,00	13,99	462.555.256,00	234.944.744,00	66,32	100,00	8,28	13,99	CV. MAVACE REKATAMA BANGUN INDO
				- Peningkatan SPAM Jaringan Perpipaan - Tematik Penanggulangan Kemiskinan Desa Sausang kec. Singaj Timur	130 Unit	604.500.000,00	592.651.139,00	12,12	592.651.139,00	11.816.861,00	98,04	100,00	11,89	12,12	CV. MUTIARA SEHATI
				- Perluasan Jaringan SPAM Perdesaan Desa Barania Ke-Sinjal Barit	1 Paket	154.500.172,00		3,10	0,00	154.500.172,00	0,00	0,00	0,00	0,00	
				- Perluasan SPAM Jaringan Perpipaan - Tematik Kemajuan Ibu dan Stunting Desa Bonto Tenggara Kec. Singaj Borong	402 Unit	1.085.400.000,00	1.074.287.979,00	21,77	757.373.025,00	328.026.975,00	69,78	100,00	15,19	21,77	CV. PUTRA BUNGSU
				-Perluasan SPAM Jaringan Perpipaan - Tematik Penanggulangan Kemiskinan Desa Barambang kec. Singaj Borong	230 Unit	621.000.000,00	612.975.249,00	12,45	453.569.463,00	167.400.537,00	73,04	100,00	9,10	12,45	CV. SANI
				- Perluasan SPAM Jaringan Perpipaan - Tematik Penanggulangan Kemiskinan Desa Bonto kec. Singaj Tengah	217 Unit	565.900.000,00	567.614.795,00	11,75	420.034.949,00	105.865.051,00	71,89	100,00	6,42	11,75	CV. TIGA BINTANG MANDIRI
				- Perluasan SPAM Jaringan Perpipaan - Tematik Penanggulangan Kemiskinan Desa Padanglio kec. Singaj Tengah	220 Unit	594.000.000,00	563.529.527,00	11,91	417.011.851,00	176.968.149,00	70,20	100,00	8,36	11,91	CV. GOLDEN CELEBES
				Sumber Dana Dapu		377.090.920,00	0,00	7,56	377.090.920,00	0,00			7,56	7,56	
				- PAMSIMAS		377.090.920,00	0,00	7,56	377.090.920,00	0,00			7,56	7,56	
				Pembangunan Infrastruktur PAMSIMAS (Hibah Khusus Pamsimas) Desa Kamung Kec. Singaj Tengah	1 Unit	133.090.920,00	0,00	2,67	133.090.920,00	0,00	100,00	100,00	2,67	2,67	KKM KANRUNG
				Pembangunan Infrastruktur PAMSIMAS Reguler Desa Peralbung Kec. Singaj Timur	1 Unit	244.000.000,00	0,00	4,89	244.000.000,00	0,00	100,00	100,00	4,89	4,89	KKM PANAICANG
				JUMLAH		4.986.871.072,00	4.356.431.648,00	100,00	3.863.895.503,00	1.402.895.569,00			0,96	0,96	

Mengetahui
Kepala Dinas Pekerjaan Umum dan
Perataan Ruang Kabupaten Singaj,

Ir. ANDI TAUFIQ MALEH, MT.
Pangkat : Pembina Tk. I, IV/b
NIP. 19641214 199903 1 010

Sinjai, 29 Oktober 2021
PPK

Muhamad Sahri AR, ST., MM.
Nip. 19780629 200012 1 002

LAPORAN KEMAJUAN FISIK DAN KEUANGAN KEADAAN S/D 29 OKTOBER 2021

UNIT/INSTANSI
PROGRAM
KEGIATAN
SUB KEGIATAN
NILAI PAGU
SUMBER DANA

Dinas Pekerjaan Umum Dan Penataan Ruang
Program Pengelolan Dan Pengembangan Sistem Penyediaan Air Minum
Pengelolan dan Pengembangan Sistem Penyediaan Air Minum (SPAM) di Daerah Kabupaten/Kota
Peningkatan SPAM Jaringan Perpipaan di Kawasan Perkotaan
Rp 8.050.000.000,00
APBD I/D/D

NO.	KODE REKENING	URAIAN BELANJA / PAKET PEKERJAAN	RINGKAS PERHITUNGAN		NILAI KONTRAK (Rp.)	BOROT (%)	REALISASI KEUANGAN (Rp.)	SISA BIAYA (Rp.)	PROSENTASE KEMAJUAN		PROSENTASE TERTIMBANG	LOKASI (DESA/KEKEL)	PERUSAHAAN
			VOLUME FISIK	DPADIPA (Rp.)					KEU	FISIK	KEU		
1	2	3	4	5	6	7	8	9(5-8)	10(9/8*100)	FISIK	11(7*11/100)	14	15
1 03 03		PROGRAM PENGELOLAAN DAN PENGEMBANGAN SISTEM PENYEDIAAN AIR MINUM		8.050.000.000,00	8.902.522.761,00	100,00	7.816.899.853,00	133.300.147,00			98,34		
1 03 03 2 01		PENGELOLAAN DAN PENGEMBANGAN SISTEM PENYEDIAAN AIR MINUM (SPAM) DI DAERAH KABUPATEN/ KOTA		8.050.000.000,00	8.902.522.761,00	100,00	7.816.899.853,00	133.300.147,00			98,34		
1 03 03 2 01 06		Peningkatan SPAM Jaringan Perpipaan di Kawasan Perkotaan		8.050.000.000,00	8.902.522.761,00	100,00	7.816.899.853,00	133.300.147,00			98,34		
5		BELANJA DAERAH		8.050.000.000,00	8.902.522.761,00	100,00	7.816.899.853,00	133.300.147,00			98,34		
5 1 02		Belanja Barang dan Jasa		8.050.000.000,00	8.902.522.761,00	100,00	7.816.899.853,00	133.300.147,00			98,34		
5 1 02 01 01		Belanja Bahan Pakai Habis		14.000.400,00	14.000.400,00	2,17	13.133.400,00	875.000,00			0,16		
5 1 02 01 01 0024		Belanja Alat / Bahan untuk Kegiatan Kantor - Alat Tulis Kantor		3.840.000,00	3.840.000,00	0,05	3.840.000,00	0,00	100,00	100,00	0,05		
5 1 02 01 01 0025		Belanja Alat / Bahan untuk Kegiatan Kantor - Kertas dan Cover		2.974.400,00	2.974.400,00	0,04	2.974.400,00	0,00	100,00	100,00	0,04		
5 1 02 01 01 0029		Belanja Alat / Bahan Untuk Kegiatan Kantor - Bahan Komputer		2.819.000,00	2.819.000,00	0,04	2.819.000,00	0,00	100,00	100,00	0,04		
5 1 02 01 01 0043		Belanja Natura dan Pakan - Natura		4.375.000,00	4.375.000,00	0,05	3.900.000,00	875.000,00			0,04		
		- Makanan	125 Dos	3.125.000,00	3.125.000,00	0,04	2.250.000,00	875.000,00	72,00	72,00	0,03		
		- Snack	125 Dos	1.250.000,00	1.250.000,00	0,02	1.250.000,00	0,00	100,00	100,00	0,02		
5 1 02 02		Belanja Jasa		265.600.000,00	265.600.000,00	3,30	205.235.000,00	60.365.000,00			2,55		
5 1 02 02 01		Belanja Jasa Kantor		20.600.000,00	20.600.000,00	0,26	20.600.000,00	0,00			0,26		
5 1 02 02 01 0016		Belanja Jasa Tenaga Penunjang Prasarana dan Sarana Umum		14.000.000,00	14.000.000,00	0,17	14.000.000,00	0,00			0,17		
		Belanja Jasa Upah Kerja		14.000.000,00	14.000.000,00	0,17	14.000.000,00	0,00			0,17		
		- Upah Kerja Tim Teknis	8 Org x 5 Bulan	14.000.000,00	14.000.000,00	0,17	14.000.000,00	0,00	100,00	100,00	0,17		

5	1	02	02	01	0026	Belanja Jasa Tenaga Administrasi		6.600.000,00	6.600.000,00	0,08	6.600.000,00	0,00			0,08	0,08	
						Belanja Jasa Upah Kerja		6.600.000,00	6.600.000,00	0,08	6.600.000,00	0,00			0,08	0,08	
						- Sekretariat	6 Org x 5 Bulan	6.600.000,00	6.600.000,00	0,08	6.600.000,00	0,00	100,00	100,00	0,08	0,08	
5	1	02	02	08		Belanja Jasa Konsultansi Konstruksi		245.000.000,00	245.000.000,00	3,04	184.635.000,00	60.365.000,00			2,29	2,42	
5	1	02	02	08	0021	Belanja Jasa Konsultansi Pengawasan Rekayasa - Jasa Pengawas Pekerjaan Konstruksi Teknik Sipil Air		156.000.000,00	156.000.000,00	2,42	184.635.000,00	10.365.000,00			2,29	2,42	
						Belanja Jasa Konsultansi Pengawasan		156.000.000,00	156.000.000,00	2,42	184.635.000,00	10.365.000,00			2,29	2,42	
						- Pengawasan SPAM Perkotaan	1 Paket	156.000.000,00	156.000.000,00	2,42	184.635.000,00	10.365.000,00	94,68	100,00	2,29	2,42	CV. PARAGA NUSANTARA
5	1	02	02	08	0032	Belanja Jasa Konsultansi Lainnya - Jasa Konsultansi Lingkungan		50.000.000,00	50.000.000,00	0,62	0,00	50.000.000,00			0,00	0,00	
						- Penyusunan Dokumen Lingkungan	1 Paket	50.000.000,00	50.000.000,00	0,62	0,00	50.000.000,00	0,00	0,00	0,00	0,00	CV. PARAGA NUSANTARA
5	1	05	05	06		Belanja Hibah kepada Badan, Lembaga, Organisasi Kemasyarakatan yang Berbadan Hukum Indonesia		7.770.391.600,00	9.622.914.361,00	96,53	7.698.331.453,00	72.060.147,00			96,53	96,53	
5	1	05	05	01		Belanja Hibah kepada Badan dan Lembaga yang Bersifat Nirbala, Sukarela dan Sosial yang dibentuk Berdasarkan Peraturan Perundang - Undangan		7.770.391.600,00	9.622.914.361,00	96,53	7.698.331.453,00	72.060.147,00			96,53	96,53	
5	1	05	05	01	0002	Belanja Hibah Barang kepada Badan dan Lembaga yang Bersifat Nirbala, Sukarela dan Sosial yang dibentuk Berdasarkan Peraturan Perundang - Undangan		7.770.391.600,00	9.622.914.361,00	96,53	7.698.331.453,00	72.060.147,00			96,53	96,53	
						- Pembiayaan Jaringan Perpipaan SPAM Perkotaan	1 Paket	7.770.391.600,00	9.622.914.361,00	96,53	7.698.331.453,00	72.060.147,00	99,07	100,00	96,53	96,53	PT. CATUR JAYA PRIMA SEJAHTERA
						J U M L A H		8.050.000.000,00	9.902.522.761,00	100,00	7.916.895.853,00	133.350.147,00			99,34	99,37	

Mengstahul
Kepala Dinas Pekerjaan Umum dan
Penataan Ruang Kabupaten Singaj,
Pangkat : Pembina Tk. I, IV/b
NIP. 19641214 196903 1 010

(Signature)
ILANDI TAUFIQ SALEH, MT.
Pangkat : Pembina Tk. I, IV/b
NIP. 19641214 196903 1 010

Singaj, 29 Oktober 2021

PPK

(Signature)
Muhammad Sabri AR., ST., MM.
Nip. 19780829 200312 1 002

LAPORAN KEMAJUAN FISIK DAN KEUANGAN KEADAAN S/D 29 OKTOBER 2021

UNIT/INSTANSI
PROGRAM
KEGIATAN
SUB. KEGIATAN
NILAI PAGU
SUMBER DANA

- 1 Dinas Pekerjaan Umum Dan Penataan Ruang
- 2 Program Pengelolaan Dan Pengembangan Sistem Air Limbah
- 3 Pengelolaan dan Pengembangan Sistem Air Limbah Domestik Dalam Daerah Kabupaten/Kota
- 4 Pembiayaan/Penyediaan Sistem Pengelolaan Air Limbah Terpusat Skala Perkotaan
- 5 Rp. 9.241.453.000,00
- 6 DAK

NO.	KODE REKENING	URAIAN BELANJA / PAKET PEKERJAAN	RINCIAN PERHITUNGAN		NILAI KONTRAK (Rp.)	BOBOT (%)	REALISASI KEUANGAN (Rp.)	SISA BIAYA (Rp.)	PROSENTASE HEMAJUAN		PROSENTASE TERTINGGAL		LOKASI (DESA/KEL.)	PERUSAHAAN
			VOLUME FISIK	DPADIPA (Rp.)					KEU	FISIK	KEU	FISIK		
1	2	3	4	5	6	7	8	9(5-8)	10(5/6*100)	11	12(7*10/100)	13(7*11/100)	14	15
1 03 05		PROGRAM PENGELOLAAN DAN PENGEMBANGAN SISTEM AIR LIMBAH		9.241.453.000,00	9.241.453.000,00	100,00	9.079.077.200,00	162.376.800,00			98,24	98,24		
1 03 05 2 01		PENGLOLAAN DAN PENGEMBANGAN SISTEM AIR LIMBAH DOMESTIK DALAM DAERAH KABUPATEN / KOTA		9.241.453.000,00	9.241.453.000,00	100,00	9.079.077.200,00	162.376.800,00			98,24	98,24		
1 03 05 2 01 12		Pembangunan/penyediaan Sistem Pengelolaan Air Limbah Terpusat Skala Perkotaan		9.241.453.000,00	9.241.453.000,00	100,00	9.079.077.200,00	162.376.800,00			98,24	98,24		
5		BELANJA DAERAH		9.241.453.000,00	9.241.453.000,00	100,00	9.079.077.200,00	162.376.800,00			98,24	98,24		
5 1 02		Belanja Barang dan Jasa		9.241.453.000,00	9.241.453.000,00	100,00	9.079.077.200,00	162.376.800,00			98,24	98,24		
5 1 02 01 01		Belanja Bahan Pakai Habis		453.453.000,00	453.453.000,00	4,91	291.077.200,00	162.376.800,00			3,16	3,16		
5 1 02 01 01 0038		Belanja Alat / Bahan untuk Kegiatan Kantor - Alat Bahan untuk Kegiatan Kantor Lainnya		102.493.000,00	102.493.000,00	1,11	58.077.200,00	43.416.800,00			0,64	0,64		
		- Penyelenggaraan Rapat - Rapat Koordinasi Penguatan Kapasitas TFL (Tematik Kamtibmas)	1 Lu	32.856.000,00	32.856.000,00	0,36	18.294.800,00	14.461.200,00	55,99	55,99	0,20	0,20		
		- Penyelenggaraan Rapat - Rapat Koordinasi Penguatan Kapasitas TFL (Tematik Stunting)	1 Lu	69.637.000,00	69.637.000,00	0,75	40.802.400,00	28.954.600,00	58,42	58,42	0,44	0,44		
5 1 02 02		Belanja Jasa		336.000.000,00	336.000.000,00	3,64	232.000.000,00	104.000.000,00			2,51	2,51		
5 1 02 02 01		Belanja Jasa Kantor		336.000.000,00	336.000.000,00	3,64	232.000.000,00	104.000.000,00			2,51	2,51		
5 1 02 02 01 0016		Belanja Jasa Tenaga Penanganan Prasarana dan Sarana Umum		336.000.000,00	336.000.000,00	3,64	232.000.000,00	104.000.000,00			2,51	2,51		
		Tematik Kamtibmas		48.000.000,00	48.000.000,00	0,52	40.000.000,00	8.000.000,00			0,43	0,43		
		- Gaji Tenaga Fasilitator Lapangan	2 Org x 6 Bulan	48.000.000,00	48.000.000,00	0,52	40.000.000,00	8.000.000,00	83,33	83,33	0,43	0,43		
		Tematik Stunting		288.000.000,00	288.000.000,00	3,12	192.000.000,00	96.000.000,00			2,08	2,08		
		- Gaji Tenaga Fasilitator Lapangan	12 Org x 6 Bulan	288.000.000,00	288.000.000,00	3,12	192.000.000,00	96.000.000,00	66,67	66,67	2,08	2,08		

	- Pembangunan Tangki Septik Skala Individual Perencanaan Minimal 50 KK - Tematik Peninggulangan Kemiskinan Desa Sanglei	111 Unit	777.000.000,00	777.000.000,00	777.000.000,00	8,41	777.000.000,00	0,00	100,00	100,00	8,41	8,41	KSM TIMUR SEHATI
	- Pembangunan Tangki Septik Skala Individual Perencanaan - Tematik Peninggulangan Kemiskinan Kel. Balangitpa	61 Unit	305.000.000,00	305.000.000,00	305.000.000,00	3,30	305.000.000,00	0,00	100,00	100,00	3,30	3,30	KSM BULO SIBATANG
	- Pembangunan Tangki Septik Skala Individual Perencanaan - Tematik Peninggulangan Kemiskinan Kel. Lappa	83 Unit	415.000.000,00	415.000.000,00	415.000.000,00	4,49	415.000.000,00	0,00	100,00	100,00	4,49	4,49	KSM MEGA BUANA
	- Pembangunan Tangki Septik Skala Komunal (5 - 10 KK) - Tematik Stunting Desa Bonto Salama	5 Unit	300.000.000,00	300.000.000,00	300.000.000,00	3,25	300.000.000,00	0,00	100,00	100,00	3,25	3,25	KSM SEJAHTERA BOKTO SALAMA
	- Pembangunan Tangki Septik Skala Komunal (5 - 10 KK) - Tematik Stunting Desa Bulu Tellue	5 Unit	300.000.000,00	300.000.000,00	300.000.000,00	3,25	300.000.000,00	0,00	100,00	100,00	3,25	3,25	KSM BULO TELLUE
	- Pembangunan Tangki Septik Skala Komunal (5 - 10 KK) - Tematik Stunting Desa Kasai Buleng	5 Unit	300.000.000,00	300.000.000,00	300.000.000,00	3,25	300.000.000,00	0,00	100,00	100,00	3,25	3,25	KSM MASSEDOIE
	- Pembangunan Tangki Septik Skala Komunal (5 - 10 KK) - Tematik Stunting Desa Lajipo Citraana	5 Unit	300.000.000,00	300.000.000,00	300.000.000,00	3,25	300.000.000,00	0,00	100,00	100,00	3,25	3,25	KSM LAPPA CINERANA
	- Pembangunan Tangki Septik Skala Komunal (5 - 10 KK) - Tematik Stunting Desa Panelliang	5 Unit	300.000.000,00	300.000.000,00	300.000.000,00	3,25	300.000.000,00	0,00	100,00	100,00	3,25	3,25	KSM CEMPAKA
	- Pembangunan Tangki Septik Skala Komunal (5 - 10 KK) - Tematik Stunting Desa Sanglei	5 Unit	300.000.000,00	300.000.000,00	300.000.000,00	3,25	300.000.000,00	0,00	100,00	100,00	3,25	3,25	KSM SIPAKRANGIE
	J U M L A H		9.241.463.000,00	9.241.463.000,00	9.079.077.200,00	100,00	9.079.077.200,00	162.376.800,00			98,24	98,24	

Mengenalahi
Kepala Dinas Pekerjaan Umum dan
Pembinaan Ruang Kabupaten Sanglei,

ILANDI TAUFIQ SALEH, MT.
Pangkat : Pembina Tk. I, N/Rb
NIP. 19641214 199903 1 010

Sanglei, 29 Januari 2024

PPK,

Kepala Dinas
NIP. 19750107 200804 1 002

LAPORAN KEMAJUAN FISIK DAN KEUANGAN KEADAAN S/D 29 OKTOBER 2021

UNIT/INSTANSI : Dinas Pekerjaan Umum dan Penataan Ruang
PROGRAM : Program Pengelolaan Dan Pengembangan Sistem Air Limbah
KEGUA/TAN : Pengelolaan dan Pengembangan Sistem Air Limbah Domestik Dalam Daerah Kabupaten/Kota
SUB KEGIATAN : Penyediaan Sarana Pengangkutan Limpas Tinja
NILAI PAGU : Rp 92.030.000,00
SUMBER DANA : APBD KABUPATEN LABUHAN

NO.	KODE REKENING	URUTAN BELANJA / PAKET PEKERJAAN	RINCIAN TERBUKTI NYAAN		BOBOT (%)	REALISASI KEUANGAN (Rp.)	PROSENTASE KEJALUAN		PROSENTASE TERTIMBAH	LOKASI (DESA/KEL.)	PERUSAHAAN
			VOLUME FISIK	DIVALUASI (Rp.)			KEU	FISIK	KEU		
1	2	3	4	5	6	7	8	9	10	11	12
1.03.05		PROGRAM PENGELOLAAN DAN PENGEMBANGAN SISTEM AIR LIMBAH		91.000.000,00	92.000.000,00	10,00	68.967.000,00		71,82	76,17	
1.03.05.2.01		PENGELOLAAN DAN PENGEMBANGAN SISTEM AIR LIMBAH DOMESTIK DALAM DAERAH KABUPATEN / KOTA		91.000.000,00	92.000.000,00	10,00	68.967.000,00		71,82	76,17	
1.03.05.2.01.12		Penyediaan Sarana Pengangkutan Limpas Tinja		91.000.000,00	92.000.000,00	10,00	68.967.000,00		71,82	76,17	
1		BELANJA DERAH		91.000.000,00	92.000.000,00	10,00	68.967.000,00		71,82	76,17	
1.1.02		Belanja Barang dan Jasa		91.000.000,00	92.000.000,00	10,00	68.967.000,00		71,82	76,17	
1.1.02.01.01		Belanja Bahan Paket Habis		11.520.000,00	13.520.000,00	11,70	4.577.000,00		4,08	6,98	
1.1.02.01.01.0024		Belanja Alat / Bahan untuk Kegiatan Kantor - Alat Tulis Kantor		3.694.000,00	2.694.000,00	3,53	1.012.000,00		3,05	1,14	
1.1.02.01.01.0025		Belanja Alat / Bahan untuk Kegiatan Kantor - Kelas dan Cover		1.824.000,00	1.824.000,00	1,98	0,00		0,00	0,00	
1.1.02.01.01.0026		Belanja Alat / Bahan untuk Kegiatan Kantor - Bahan Cetak		3.690.000,00	3.690.000,00	4,01	1.010.000,00		1,09	1,99	
		Belanja Cetak		3.250.000,00	3.250.000,00	3,53	710.000,00		0,85	0,85	
		- Cetak Brosur	500 Lembar	3.250.000,00	3.250.000,00	3,53	710.000,00		0,85	0,85	
		Belanja Penggandaan		440.000,00	440.000,00	3,48	210.000,00		0,34	0,34	
		- Penjilidan	22 Eksemplar	440.000,00	440.000,00	0,48	210.000,00		0,24	0,24	
1.1.02.01.01.0029		Belanja Alat / Bahan untuk Kegiatan Kantor - Bahan Komputer		762.000,00	762.000,00	3,83	0,00		0,00	0,00	
1.1.02.01.01.0041		Belanja Naras dan Pakan - Akutara		4.950.000,00	4.950.000,00	4,95	2.678.000,00		2,86	2,86	
		- Makanan	130 Dns	3.250.000,00	3.250.000,00	3,53	1.875.000,00		3,04	2,04	
		- Snack	130 Dns	1.300.000,00	1.300.000,00	1,41	710.000,00		0,82	0,82	

5	1	02	02	Belanja Jasa		71.480.000,00	78.483.000,00	85,30	62.310.000,00	18.160.000,00		67,74	71,09	
5	1	02	01	Belanja Jasa Kantor		71.480.000,00	78.483.000,00	85,30	62.310.000,00	18.160.000,00		67,74	71,09	
5	1	02	01	0025 Belanja Jasa Tenaga Administrasi		10.560.000,00	10.563.000,00	11,48	7.040.000,00	3.520.000,00		7,65	6,87	
				Belanja Jasa Upah Kerja		10.560.000,00	10.563.000,00	11,48	7.040.000,00	3.520.000,00		7,65	6,87	
				- Sekretariat	4 Org x 12 Bulan	10.560.000,00	10.563.000,00	11,48	7.040.000,00	3.520.000,00	66,67	81,33	6,87	
5	1	02	01	0030 Belanja Jasa Tenaga Kebersihan		21.000.000,00	24.003.000,00	28,09	20.010.000,00	4.000.000,00		21,74	21,74	
				Belanja Jasa Tenaga Kebersihan		21.000.000,00	24.003.000,00	28,09	20.010.000,00	4.000.000,00		21,74	21,74	
				- Satgas IPLT	2 Org x 12 Bulan	21.000.000,00	24.003.000,00	28,09	20.010.000,00	4.000.000,00	83,33	81,33	21,74	
5	1	02	01	0033 Belanja Jasa Tenaga Supir		41.920.000,00	43.923.000,00	47,74	35.310.000,00	8.640.000,00		33,36	35,78	
				- Pembantu Supir	3 Org x 12 Bulan	7.920.000,00	7.923.000,00	9,61	5.210.000,00	2.640.000,00	66,67	81,33	7,17	
				- Sopir Pengiriman Tamu / Tnpj	3 Org x 12 Bulan	35.000.000,00	36.003.000,00	39,13	30.000.000,00	6.000.000,00	83,33	81,33	30,61	
JUMLAH						91.000.000,00	92.003.000,00	100,00	66.977.000,00	25.000.000,00		73,82	76,17	

Mengstahui
Kepala Dinas Pekerjaan Umum dan
Pembinaan Ruang Kabupaten Sijaja,

[Signature]
LEANDI TANFIQ SAH, MT.
Pangkat : Pembina K. I. IV/b
NIP. 19641214 199003 1 010

Sijaja, 20 Oktober 2021

PPN.

[Signature]
NURSAH, S.Pd, ST.
Nip. 19631227 198004 1 012

LAPORAN KEMAJUAN FISIK DAN KEUANGAN KEADAAN S/D 29 OKTOBER 2021

- UNIT/INSTANSI

PROGRAM

KEGIATAN

SUB. KEGIATAN

NILAI PAGU

SUMBER DANA
- Dinas Pekerjaan Umum Dan Penataan Ruang

Program Pengelolaan Dan Pengembangan Sistem Air Limbah

Pengelolaan dan Pengembangan Sistem Air Limbah Domestik Dalam Daerah Kabupaten Kota

Penyediaan Sarana Pengangkutan Lumpur Tinja

Rp 92.000.000,00

APBD II/APBD-I/APBN-BSN

NO.	KODE REKENING	URAIAN BELANJA / PAKET PEKERJAAN	RINCIAN PERHITUNGAN		NILAI KONTRAK (Rp.)	BOBOT (%)	REALISASI KEUANGAN (Rp.)	SISA BIAYA (Rp.)	PROSENTASE KEMAJUAN		PROSENTASE TERTIMBANG		LOKASI (DESA/KEL)	PERUSAHAAN
			VOLUME FISIK	DPA/DIPA (Rp.)					KELU	FISIK	KELU	FISIK		
1	2	3	4	5	6	7	8	9(8-8)	10(9/5*100)	11	12(7*10/100)	13(7*11/100)	14	15
1 03 05		PROGRAM PENGELOLAAN DAN PENGEMBANGAN SISTEM AIR LIMBAH		92.000.000,00	92.000.000,00	100,00	66.997.000,00	25.003.000,00			72,82	76,17		
1 03 05 2 01		PENGLOLAAN DAN PENGEMBANGAN SISTEM AIR LIMBAH DOMESTIK DALAM DAERAH KABUPATEN / KOTA		92.000.000,00	92.000.000,00	100,00	66.997.000,00	25.003.000,00			72,82	76,17		
1 03 05 2 01 13		Penyediaan Sarana Pengangkutan Lumpur Tinja		92.000.000,00	92.000.000,00	100,00	66.997.000,00	25.003.000,00			72,82	76,17		
5		BELANJA DAERAH		92.000.000,00	92.000.000,00	100,00	66.997.000,00	25.003.000,00			72,82	76,17		
5 1 02		Belanja Barang dan Jasa		92.000.000,00	92.000.000,00	100,00	66.997.000,00	25.003.000,00			72,82	76,17		
5 1 02 01 01		Belanja Bahan Pakai Habis		13.520.000,00	13.520.000,00	14,70	4.577.000,00	8.943.000,00			5,08	5,08		
5 1 02 01 01 0024		Belanja Alat / Bahan untuk Kegiatan Kantor - Alat Tulis Kantor		2.694.000,00	2.694.000,00	2,93	1.052.000,00	1.642.000,00	39,05	39,05	1,14	1,14		
5 1 02 01 01 0025		Belanja Alat / Bahan untuk Kegiatan Kantor - Kertas dan Cover		1.824.000,00	1.824.000,00	1,98	0,00	1.824.000,00	0,00	0,00	0,00	0,00		
5 1 02 01 01 0026		Belanja Alat/ Bahan Untuk Kegiatan Kantor - Bahan Cetak		3.690.000,00	3.690.000,00	4,01	1.000.000,00	2.690.000,00			1,09	1,09		
		Belanja Cetak		3.250.000,00	3.250.000,00	3,53	780.000,00	2.470.000,00			0,85	0,85		
		- Cetak Brosur	500 Lembar	3.250.000,00	3.250.000,00	3,53	780.000,00	2.470.000,00	24,00	24,00	0,85	0,85		
		Belanja Penggandaan		440.000,00	440.000,00	0,48	220.000,00	220.000,00			0,24	0,24		
		- Pengjidan	22 Eksampler	440.000,00	440.000,00	0,48	220.000,00	220.000,00	50,00	50,00	0,24	0,24		
5 1 02 01 01 0029		Belanja Alat / Bahan Untuk Kegiatan Kantor - Bahan Komputer		762.000,00	762.000,00	0,83	0,00	762.000,00	0,00	0,00	0,00	0,00		
5 1 02 01 01 0043		Belanja Natura dan Pakan - Natura		4.550.000,00	4.550.000,00	4,95	2.825.000,00	1.825.000,00			2,86	2,86		
		- Makanan	130 Dos	3.250.000,00	3.250.000,00	3,53	1.875.000,00	1.375.000,00	57,99	57,99	2,04	2,04		
		- Snack	130 Dos	1.300.000,00	1.300.000,00	1,41	750.000,00	550.000,00	57,69	57,69	0,82	0,82		

5	1	02	02	Belanja Jasa			78.480.000,00	78.480.000,00	85,30	82.320.000,00	16.160.000,00			67,74	71,09	
5	1	02	01	Belanja Jasa Kantor			78.480.000,00	78.480.000,00	85,30	82.320.000,00	16.160.000,00			67,74	71,09	
5	1	02	01	0026 Belanja Jasa Tenaga Administrasi			10.560.000,00	10.560.000,00	11,48	7.040.000,00	3.520.000,00			7,65	9,57	
				Belanja Jasa Upah Kerja			10.560.000,00	10.560.000,00	11,48	7.040.000,00	3.520.000,00			7,65	9,57	
				- Sekretariat	4 Org x 12 Bulan		10.560.000,00	10.560.000,00	11,48	7.040.000,00	3.520.000,00	66,67	83,33	7,65	9,57	
5	1	02	01	0030 Belanja Jasa Tenaga Kebersihan			24.000.000,00	24.000.000,00	25,09	20.000.000,00	4.000.000,00			21,74	21,74	
				Belanja Jasa Tenaga Kebersihan			24.000.000,00	24.000.000,00	25,09	20.000.000,00	4.000.000,00			21,74	21,74	
				- Satgas IPLT	2 Org x 12 Bulan		24.000.000,00	24.000.000,00	25,09	20.000.000,00	4.000.000,00	83,33	83,33	21,74	21,74	
5	1	02	01	0033 Belanja Jasa Tenaga Supir			43.920.000,00	43.920.000,00	47,74	35.280.000,00	8.640.000,00			38,35	38,78	
				- Pembantu Supir	3 Org x 12 Bulan		7.920.000,00	7.920.000,00	8,61	5.280.000,00	2.640.000,00	66,67	83,33	5,74	7,17	
				- Supir Penyiam Taman / Tinja	3 Org x 12 Bulan		36.000.000,00	36.000.000,00	39,13	30.000.000,00	6.000.000,00	83,33	83,33	32,61	32,61	
J U M L A H							92.000.000,00	92.000.000,00	100,00	65.997.000,00	26.003.000,00			72,82	76,17	

Mengenal
Kepala Dinas Pekerjaan Umum dan
Penataan Ruang Kabupaten Singaj,


Ir. ANDI TAUFIQ SALEH, MT.
Panglot : Pembina Tk. I, IV/b
NIP. 19641214 198003 1 010

Singaj, 29 Oktober 2021
PPL

H. ARIF S. S.
Nip. 19730121 198004 1 002

LAPORAN KEMAJUAN FISIK DAN KEUANGAN KEADAAN S/D 29 OKTOBER 2021

- UNITS/STANIS

PROGRAM

KEGIATAN

SUB KEGIATAN

ALAI PAGU

SUMBER DANA
- Dinas Pekerjaan Umum dan Penataan Ruang

Program Pengembangan Dan Pengembangan Sistem Drainase

Pengadaan dan Pengembangan Sistem Drainase yang Terhubung Langsung dengan Sungai Dalam Daerah Kabupaten/Kota

Penyusunan Rencana, Kegiatan, Strategi dan Taktik Sistem Drainase Perkotaan

Rp

A/RD UAR/RSO SUDRA-SUK

NO.	KODE REKENING	URAIAN BELAJAR / PAKET PEKERJAAN	BUDAYA PERHITUNGAN		NILAI KONTRAK (Rp.)	ROBOT (%)	REALISASI KEUANGAN (Rp.)	SISA BIAYA (Rp.)	PROSENTASE KEMAJUAN		PROSENTASE TERTERIMA		LOKASI (DESA/KEL.)	PERUSAHAAN
			VOLUME FISIK	DEKADIPA (Rp.)					KEL	FISIK	KEL	FISIK		
1	3	3	4	5	6	7	8	9(1-8)	10(9+10)	11	12(7+10(11))	13(7+11(10))	14	15
1.03.06		PROGRAM PENGELOLAAN DAN PENGEMBANGAN SISTEM PENYEDIMAN DRAINASE		0,00	0,00	0,00	0,00	0,00			0,00	0,00		
1.03.06.2.01		PENGLOLAAN DAN PENGEMBANGAN SISTEM DRAINASE YANG TERHUBUNG LANGSUNG DENGAN SUNGAI DALAM DAERAH KABUPATEN/KOTA		0,00	0,00	0,00	0,00	0,00			0,00	0,00		
1.03.06.2.01.01		Penyusunan Rencana, Kegiatan, Strategi dan Taktik Sistem Drainase Perkotaan		0,00	0,00	0,00	0,00	0,00			0,00	0,00		
5		BELAJAR DASAR		0,00	0,00	0,00	0,00	0,00			0,00	0,00		
5.1.02		Belanja barang dan jasa		0,00	0,00	0,00	0,00	0,00			0,00	0,00		
5.1.02.01.01		Belanja Bahan Pokok / Bahan		0,00	0,00	0,00	0,00	0,00			0,00	0,00		
5.1.02.01.01.0024		Belanja Alat / Bahan untuk Kegiatan Kantor - Alat Tulis Kantor		0,00	0,00	0,00	0,00	0,00			0,00	0,00		
5.1.02.01.01.0025		Belanja Alat / Bahan untuk Kegiatan Kantor - Kertas dan Cover		0,00	0,00	0,00	0,00	0,00			0,00	0,00		
5.1.02.01.01.0026		Belanja Alat Bahan untuk Kegiatan Kantor - Bahan Cetak		0,00	0,00	0,00	0,00	0,00			0,00	0,00		
		Belanja Penggandaan		0,00	0,00	0,00	0,00	0,00			0,00	0,00		
		- Penggandaan	10 Eksponir	0,00	0,00	0,00	0,00	0,00			0,00	0,00		
5.1.02.01.01.0029		Belanja Alat / Bahan untuk Kegiatan Kantor - Bahan Konsumsi		0,00	0,00	0,00	0,00	0,00			0,00	0,00		
5.1.02.02		Belanja jasa		0,00	0,00	0,00	0,00	0,00			0,00	0,00		
5.1.02.02.01		Belanja jasa Kantor		0,00	0,00	0,00	0,00	0,00			0,00	0,00		
5.1.02.02.01.0036		Belanja jasa Tenaga Administrasi		0,00	0,00	0,00	0,00	0,00			0,00	0,00		
		Belanja jasa Upah Kerja		0,00	0,00	0,00	0,00	0,00			0,00	0,00		
		- Belanja jasa	9 Org x 8 Bulan	0,00	0,00	0,00	0,00	0,00			0,00	0,00		
5.1.02.02.06		Belanja jasa Konsultansi Konstruksi		0,00	0,00	0,00	0,00	0,00			0,00	0,00		
5.1.02.02.06.0018		Belanja jasa Konsultansi Pengawasan Perencanaan Pembangunan - Jasa Perencanaan dan Perancangan Lingkungan Bangunan dan Landscape		0,00	0,00	0,00	0,00	0,00			0,00	0,00		
		Belanja jasa Konsultansi Perencanaan		0,00	0,00	0,00	0,00	0,00			0,00	0,00		
		- Perencanaan / Model Plan Drainase	1 Paket	0,00	0,00	0,00	0,00	0,00			0,00	0,00		
J U M L A H														
				0,00	0,00	0,00	0,00	0,00			0,00	0,00		

Mengesahkan:

Kepala Dinas Pekerjaan Umum dan
Penataan Ruang Kabupaten Sragen


E. ANDRI TAUFIQ SALEH
Pengikat: Pambina 1 IV/6
NIP. 19641214 198503 1 010

Disetujui:

Bina, 29 Oktober 2021


Muhammad Saiful
Pengikat: Pambina 1 III/3
NIP. 19780210 200312 1 002

UNIT/INSTANSI
PROGRAM
KEGIATAN
SUB KEGIATAN
NILAI PAGU
SUMBER DANA

Dinas Pekerjaan Umum dan Penataan Ruang
Program Pengelolaaan Dan Pengembangan Sistem Drainase
Pengelolaan dan Pengembangan Sistem Drainase yang Terhubung Langsung dengan Sungai Dalam Daerah Kabupaten Kota
Operasi dan Pemeliharaan Sistem Drainase
Rp 150.000.000,00
APBD IIAPBD-IAPBN-BLN

LAPORAN KEMAJUAN FISIK DAN KEUANGAN KEADAAN S/D 29 OKTOBER 2021

NO.	KODE REKENING	URAIAN BELANJA / PAKET PEKERJAAN	RINCIAN PERHITUNGAN		NILAI KONTRAK (Rp.)	BOBOT (%)	REALISASI KEUANGAN (Rp.)	SISA BIAYA (Rp.)	PROSENTASE KEMAJUAN		PROSENTASE TERTIMBAANG		LOKASI (DESA/KEK.)	PERUSAHAAN
			VOLUME FISIK	DPA/DIPA (Rp.)					KEU	FISIK	KEU	FISIK		
1	2	3	4	5	6	7	8	9(6-8)	10(8,5*100)	11	12(7*10/100)	13(7*11/100)	14	15
1 03 06		PROGRAM PENGELOLAAN DAN PENGEMBANGAN SISTEM PENYEDINAN DRAINASE		150.000.000,00	150.000.000,00	100,00	45.092.000,00	104.908.000,00	30,06		30,06	80,00		
1 03 06 2 01		PENGELOLAAN DAN PENGEMBANGAN SISTEM DRAINASE YANG TERHUBUNG LANGSUNG DENGAN SUNGAI DALAM DAERAH KABUPATEN/KOTA		150.000.000,00	150.000.000,00	100,00	45.092.000,00	104.908.000,00	30,06		30,06	80,00		
1 03 06 2 01 03		Operasi dan Pemeliharaan Sistem Drainase		150.000.000,00	150.000.000,00	100,00	45.092.000,00	104.908.000,00	30,06		30,06	80,00		
5		BELANJA DAERAH		150.000.000,00	150.000.000,00	100,00	45.092.000,00	104.908.000,00	30,06		30,06	80,00		
5 1 02		Belanja Barang dan Jasa		150.000.000,00	150.000.000,00	100,00	45.092.000,00	104.908.000,00	30,06		30,06	80,00		
5 1 02 03		Belanja Pemeliharaan		150.000.000,00	150.000.000,00	100,00	45.092.000,00	104.908.000,00	30,06		30,06	80,00		
5 1 02 03 04		Belanja Pemeliharaan Jalan, Jaringan, dan Irigasi		150.000.000,00	150.000.000,00	100,00	45.092.000,00	104.908.000,00	30,06		30,06	80,00		
5 1 02 03 04 0026		Belanja Pemeliharaan Bangunan Air - Bangunan Air Irigasi - Bangunan Pembawa Irigasi		150.000.000,00	150.000.000,00	100,00	45.092.000,00	104.908.000,00	30,06		30,06	80,00		
		- Optimalisasi dan Pemeliharaan Drainase	1 Ls	100.000.000,00	100.000.000,00	66,67	45.092.000,00	54.908.000,00	45,09	90,00	30,06	80,00		
		- Pemeliharaan Drainase	1 Ls	50.000.000,00	50.000.000,00	33,33	0,00	50.000.000,00	0,00	0,00	0,00	0,00		
		J U M L A H		150.000.000,00	150.000.000,00	100,00	45.092.000,00	104.908.000,00	30,06		30,06	80,00		

Mengetahui
Kepala Dinas Pekerjaan Umum dan
Penataan Ruang Kabupaten Sinjai,

IRANDI TAUFIQ SAHRI, MT,
Pangkat : Pembina Tk. I, IV/b
NIP. 196412141989031 010

Sinjai, 29 Oktober 2021
PPTK,

Achir, S.Sos.
Nip. 19740919 2009011 003

LAPORAN KEMAJUAN FISIK DAN KEUANGAN KEADAAN SD 29 OKTOBER 2021

UNIT/INSTANSI

PROGRAM

KEGIATAN

SUB KEGIATAN

NILAI PAGU

SUMBER DANA

Dinas Pekerjaan Umum dan Penataan Ruang

Program Penataan Bangunan Gedung

Penyelenggaraan Elemen Gedung di Wilayah Daerah Kabupaten/Kota, Pemerintah dan Mandiri Bangunan (MB) dan Sertifikat Laki Fungsional Gedung

Penyelenggaraan Elemen dan Mandiri Bangunan (MB), Sertifikat Laki Fungsional (SLF), Peran Tenaga Ahli Bangunan Gedung (TABG), Pendataan Bangunan Gedung, Serta Implementasi SIMBG

Rp 82.000.000,00

A/PBD II/ARSD II/ARSD II/ARSD

HOL	KODE KELOMPOK	URAIAN BELANJA / PAKET PEKERJAAN	RINCIAN PERHITUNGAN		NILAI KONTRAK (Rp.)	BK BOT (%)	REALISASI KEUANGAN (Rp.)	TISA BIA (A) (Rp.)	PRO-SERTAS KEMAJUAN		PROSEN TASE TERTILAIAN		LOKASI (DESASKEJ)	PERUSAHAAN
			VOLUME FISIK	DAPAT (Rp.)					KEJ	FISK	KEJ	FISK		
1	2	3	4	5	6	7	8	9(5-6)	10(5/3*100)	11	12(7/1*100)	13(7/11*100)	14	15
1 03 00		PROGRAM PENATAAN BANGUNAN GEDUNG		82.000.000,00	82.000.000,00	100,00	0,00	82.000.000,00			0,00	0,00		
1 03 00 2 01		PENYELENGGAHAN BANGUNAN GEDUNG DI WILAYAH DAERAH KABUPATEN / KOTA, PEKERJAAN IZIN MENDIRIKAN BANGUNAN (MB) DAN SERTIFIKAT LAKI FUNGSIONAL BANGUNAN GEDUNG		82.000.000,00	82.000.000,00	100,00	0,00	82.000.000,00			0,00	0,00		
1 03 00 2 01 01		Penyelenggaraan Penerbitan Izin Mendirikan Bangunan (IMB), Sertifikat Laki Fungsional (SLF), Peran Tenaga Ahli Bangunan Gedung (TABG), Pendataan Bangunan Gedung, Serta Implementasi SIMBG		82.000.000,00	82.000.000,00	100,00	0,00	82.000.000,00			0,00	0,00		
5		BELANJA DAERAH		82.000.000,00	82.000.000,00	100,00	0,00	82.000.000,00			0,00	0,00		
5 1 02		Belanja Barang dan Jasa		82.000.000,00	82.000.000,00	100,00	0,00	82.000.000,00			0,00	0,00		
5 1 02 01 01		Belanja Bahan Pokok Mula		2.816.000,00	2.816.000,00	3,43	0,00	2.816.000,00			0,00	0,00		
5 1 02 01 01 0024		Belanja Alat / Bahan untuk Kegiatan Kantor - Alat Tulis Kantor		358.400,00	358.400,00	0,44	0,00	358.400,00	0,00	0,00	0,00	0,00		
5 1 02 01 01 0025		Belanja Alat / Bahan untuk Kegiatan Kantor - Kertas dan Cover		667.600,00	667.600,00	0,81	0,00	667.600,00	0,00	0,00	0,00	0,00		
5 1 02 01 01 0026		Belanja Alat / Bahan untuk Kegiatan Kantor - Bahan Cetak		718.000,00	718.000,00	0,88	0,00	718.000,00			0,00	0,00		
		Belanja Pengiriman		718.000,00	718.000,00	0,88	0,00	718.000,00			0,00	0,00		
		- Pengiriman	1205 Lumber	518.000,00	518.000,00	0,63	0,00	518.000,00	0,00	0,00	0,00	0,00		
		- Pengiriman	10 Ekumplar	200.000,00	200.000,00	0,24	0,00	200.000,00	0,00	0,00	0,00	0,00		
5 1 02 01 01 0029		Belanja Alat / Bahan untuk Kegiatan Kantor - Bahan Komunikasi		1.072.000,00	1.072.000,00	1,31	0,00	1.072.000,00			0,00	0,00		
5 1 02 01 01 0043		Belanja Makanan dan Minuman - Makanan		0,00	0,00	0,00	0,00	0,00			0,00	0,00		
		- Makanan	200 Dosa	0,00	0,00	0,00	0,00	0,00	0,00	0,00	0,00	0,00		
		- Snack	200 Dosa	0,00	0,00	0,00	0,00	0,00	0,00	0,00	0,00	0,00		
5 1 02 02 01		Belanja Jasa Kantor		31.320.000,00	31.320.000,00	38,29	0,00	31.320.000,00			0,00	0,00		

	- Beban Perjalanan Dinas Luar Daerah (Saturn Biaya Transport SINJAL-MAKASSAR)	2 Cng x 1 Kali x 2 Hari	840.000,00	340.000,00	1,02	0,00	0,00	0,00	0,00	840.000,00	0,00	0,00	0,00	
	Perjalanan Dinas Luar Provinsi		1.700.000,00	1.700.000,00	2,07	0,00	0,00	0,00	0,00	1.700.000,00	0,00	0,00	0,00	
	- Beban Perjalanan Dinas Luar Daerah (Tariff Hotel Pejabat Eselon II, Anggota DPRD dalam Provinsi)	2 Cng x 2 Kali x 2 Hari	1.550.000,00	1.550.000,00	1,80	0,00	0,00	0,00	0,00	1.550.000,00	0,00	0,00	0,00	
	- Beban Perjalanan Dinas Luar Daerah (Saturn Uang Representasi Luar Kota Pejabat Eselon II)	2 Cng x 1 Kali x 2 Hari	150.000,00	150.000,00	0,18	0,00	0,00	0,00	0,00	150.000,00	0,00	0,00	0,00	
	Perjalanan Dinas Luar Provinsi Eselon II/ Anggota DPRD		6.975.000,00	6.975.000,00	8,20	0,00	0,00	0,00	0,00	6.975.000,00	0,00	0,00	0,00	
	- Beban Perjalanan Dinas Luar Daerah (Saturn Uang Harian Perjalanan Dinas Luar Daerah Dalam Provinsi)	1 Cng x 1 Kali x 1 Hari	430.000,00	430.000,00	0,52	0,00	0,00	0,00	0,00	430.000,00	0,00	0,00	0,00	
	- Beban Perjalanan Dinas Luar Daerah (Saturn Biaya Transport Melak) Ubara Class Ekonomi MAKASSAR - JAKARTA)	1 Cng x 1 Kali	3.829.000,00	3.829.000,00	4,67	0,00	0,00	0,00	0,00	3.829.000,00	0,00	0,00	0,00	
	- Beban Perjalanan Dinas Luar Daerah (Saturn Biaya TAXI Di DKI JAKARTA)	1 Cng x 1 Kali	256.000,00	256.000,00	0,31	0,00	0,00	0,00	0,00	256.000,00	0,00	0,00	0,00	
	- Beban Perjalanan Dinas Luar Daerah (Saturn Uang Harian di DKI Jakarta)	1 Cng x 1 Kali x 2 Hari	1.060.000,00	1.060.000,00	1,29	0,00	0,00	0,00	0,00	1.060.000,00	0,00	0,00	0,00	
	Perjalanan Dinas Luar Provinsi Eselon III		6.806.000,00	6.806.000,00	8,30	0,00	0,00	0,00	0,00	6.806.000,00	0,00	0,00	0,00	
	- Beban Perjalanan Dinas Luar Daerah (Saturn Biaya Transport Melak) Ubara Class Ekonomi MAKASSAR - JAKARTA)	1 Cng x 1 Kali	3.829.000,00	3.829.000,00	4,67	0,00	0,00	0,00	0,00	3.829.000,00	0,00	0,00	0,00	
	- Beban Perjalanan Dinas Luar Daerah (Saturn Uang Harian di DKI Jakarta)	1 Cng x 1 Kali x 2 Hari	1.060.000,00	1.060.000,00	1,29	0,00	0,00	0,00	0,00	1.060.000,00	0,00	0,00	0,00	
	- Beban Perjalanan Dinas Luar Daerah (Saturn Biaya TAXI Di DKI JAKARTA)	1 Cng x 1 Kali	256.000,00	256.000,00	0,31	0,00	0,00	0,00	0,00	256.000,00	0,00	0,00	0,00	
	- Beban Perjalanan Dinas Luar Daerah (Saturn Uang Harian Perjalanan Dinas Luar Daerah Dalam Provinsi)	1 Cng x 1 Kali x 1 Hari	430.000,00	430.000,00	0,52	0,00	0,00	0,00	0,00	430.000,00	0,00	0,00	0,00	
	- Beban Perjalanan Dinas Luar Daerah (Tariff Hotel Pejabat Eselon III/ Gubernur IV Dalam Provinsi)	1 Cng x 1 Kali x 1 Hari	1.020.000,00	1.020.000,00	1,24	0,00	0,00	0,00	0,00	1.020.000,00	0,00	0,00	0,00	
	- Beban Perjalanan Dinas Luar Daerah (Saturn Biaya Transport SINJAL-MAKASSAR)	1 Cng x 1 Kali	210.000,00	210.000,00	0,26	0,00	0,00	0,00	0,00	210.000,00	0,00	0,00	0,00	
	Perjalanan Dinas Luar Provinsi Eselon IV/ Gubernur		14.484.000,00	14.484.000,00	17,60	0,00	0,00	0,00	0,00	14.484.000,00	0,00	0,00	0,00	
	- Beban Perjalanan Dinas Luar Daerah (Saturn Biaya Transport SINJAL-MAKASSAR)	2 Cng x 1 Kali	420.000,00	420.000,00	0,51	0,00	0,00	0,00	0,00	420.000,00	0,00	0,00	0,00	
	- Beban Perjalanan Dinas Luar Daerah (Tariff Hotel Pejabat Eselon IV/ Gubernur III dalam Provinsi)	2 Cng x 1 Kali x 1 Hari	1.464.000,00	1.464.000,00	1,79	0,00	0,00	0,00	0,00	1.464.000,00	0,00	0,00	0,00	
	- Beban Perjalanan Dinas Luar Daerah (Saturn Uang Harian Perjalanan Dinas Luar Daerah Dalam Provinsi)	2 Cng x 1 Kali x 1 Hari	860.000,00	860.000,00	1,05	0,00	0,00	0,00	0,00	860.000,00	0,00	0,00	0,00	
	- Beban Perjalanan Dinas Luar Daerah (Saturn Uang Harian di DKI Jakarta)	2 Cng x 1 Kali x 2 Hari	2.120.000,00	2.120.000,00	2,59	0,00	0,00	0,00	0,00	2.120.000,00	0,00	0,00	0,00	
	- Beban Perjalanan Dinas Luar Daerah (Saturn Biaya Transport Melak) Ubara Class Ekonomi MAKASSAR - JAKARTA)	2 Cng x 1 Kali x 1 Hari	7.658.000,00	7.658.000,00	9,34	0,00	0,00	0,00	0,00	7.658.000,00	0,00	0,00	0,00	
	- Beban Perjalanan Dinas Luar Daerah (Saturn Biaya TAXI Di DKI JAKARTA)	2 Cng x 1 Kali x 1 Hari	512.000,00	512.000,00	0,62	0,00	0,00	0,00	0,00	512.000,00	0,00	0,00	0,00	
	- Perjalanan Dinas Luar Daerah Luar Provinsi (Saturn Uang Perjalanan Pejabat Eselon IV/ Gubernur III Luar Provinsi)	2 Cng x 1 Kali x 1 Hari	1.460.000,00	1.460.000,00	1,76	0,00	0,00	0,00	0,00	1.460.000,00	0,00	0,00	0,00	

UNIT/INSTANSI
PROGRAM
KEGIATAN
SUB. KEGIATAN
NILAI PAGU
SUMBER DANA

Dinas Pekerjaan Umum Dan Pondsian Ruang
Program Penataan Bangunan Gedung
Penyelenggaraan Bangunan Gedung di Wilayah Daerah Kabupaten/Kota, Pemberian Izin Mendirikan Bangunan (IMB) dan Sertifikat Laik Fungsi Bangunan Gedung
Pencanaaan, Pembangunan, Pangerasan, dan Pemanfaatan Bangunan Gedung Daerah Kabupaten/ Kota
Rp 12.793.160.201,00
APBD II/APBD IAPBN-JBLH

LAPORAN KEMAJUAN FISIK DAN KEUANGAN KEADAAN S/D 29 OKTOBER 2021

NO.	KODE REKENING	URAIAN BELANJA / PAKET PEKERJAAN	RINCIAN PERHITUNGAN		NILAI KONTRAK (Rp.)	BOBOT (%)	REALISASI KEUANGAN (Rp.)	SISA BIAYA (Rp.)	PROSENTASE KEMAJUAN		PROSENTASE TERTIMBANG	LOKASI (DESA/KEKEL)	PERUSAHAAN
			VOLUME FISIK	DPADIPA (Rp.)					KEU	FISIK	KEU		
1	2	3	4	5	6	7	8	9(5-8)	10(6/5*100)	11	12(7**10*100)	14	16
1 03 08		PROGRAM PENATAAN BANGUNAN GEDUNG		12.793.160.201,00	21.033.932.496,00	100,00	8.953.950.820,91	3.839.209.380,09			89,99	96,14	
1 03 08 2 01		PENYELENGGARAAN BANGUNAN GEDUNG DI WILAYAH DAERAH KABUPATEN / KOTA, PEMBERIAN IZIN MEMORIKAN BANGUNAN (IMB) DAN SERTIFIKAT LAIK FUNGSI BANGUNAN GEDUNG		12.793.160.201,00	21.033.932.496,00	100,00	8.953.950.820,91	3.839.209.380,09			89,99	96,14	
1 03 08 2 01 02		Perencanaan, Pembangunan, Pengawasan, dan Pemanfaatan Bangunan Gedung Daerah Kabupaten/ Kota		12.793.160.201,00	21.033.932.496,00	100,00	8.953.950.820,91	3.839.209.380,09			89,99	96,14	
5		BELANJA DAERAH		12.793.160.201,00	21.033.932.496,00	100,00	8.953.950.820,91	3.839.209.380,09			89,99	96,14	
5 1 02		Belanja Barang dan Jasa		12.793.160.201,00	21.033.932.496,00	100,00	8.953.950.820,91	3.839.209.380,09			89,99	96,14	
5 1 02 01 01		Belanja Bahan Pakai Habis		15.636.400,00	15.636.400,00	0,12	8.558.700,00	10.077.700,00			0,04	0,04	
5 1 02 01 01 0024		Belanja Alat / Bahan untuk Kegiatan Kantor - Alat Tulis Kantor		9.177.400,00	9.177.400,00	0,07	3.108.700,00	6.068.700,00	33,87	33,87	0,02	0,02	
5 1 02 01 01 0025		Belanja Alat / Bahan untuk Kegiatan Kantor - Kertas dan Cover		2.259.000,00	2.259.000,00	0,02	0,00	2.259.000,00	0,00	0,00	0,00	0,00	
5 1 02 01 01 0026		Belanja Alat/ Bahan Untuk Kegiatan Kantor - Bahan Cetak		700.000,00	700.000,00	0,01	700.000,00	0,00			0,01	0,01	
		Belanja Penggandaan		700.000,00	700.000,00	0,01	700.000,00	0,00			0,01	0,01	
		- Pengildan	35 Contohlar	700.000,00	700.000,00	0,01	700.000,00	0,00	100,00	100,00	0,01	0,01	
5 1 02 01 01 0043		Belanja Mitura dan Pakan - Natura		3.800.000,00	3.800.000,00	0,03	1.760.800,00	1.760.000,00			0,01	0,01	
		- Makanan	100 Dae	2.500.000,00	2.500.000,00	0,02	1.250.000,00	1.250.000,00	50,00	50,00	0,01	0,01	
		- Snack	100 Dae	1.000.000,00	1.000.000,00	0,01	500.000,00	500.000,00	50,00	50,00	0,00	0,00	
5 1 02 02		Belanja Jasa		276.230.000,00	82.914.460,00	2,16	77.294.460,00	187.935.540,00			0,80	1,03	
5 1 02 02 01		Belanja Jasa Kantor		11.040.000,00	11.040.000,00	0,09	5.520.000,00	5.520.000,00			0,04	0,04	
5 1 02 02 01 0016		Belanja Jasa Tenaga Penanganan Prasarana dan Sarana Umum		8.400.000,00	8.400.000,00	0,07	4.200.000,00	4.200.000,00			0,03	0,03	
		Belanja Jasa Upah Kerja		8.400.000,00	8.400.000,00	0,07	4.200.000,00	4.200.000,00			0,03	0,03	
		- Upah Kerja Tim Teknis	4 Org x 6 Bulan	8.400.000,00	8.400.000,00	0,07	4.200.000,00	4.200.000,00	50,00	50,00	0,03	0,03	

5	1	02	02	01	0026	Belanja Jasa Tenaga Administrasi		2.640.000,00	2.640.000,00	0,02	1.320.000,00	1.320.000,00		0,01	0,01		
						Belanja Jasa Upah Kerja		2.640.000,00	2.640.000,00	0,02	1.320.000,00	1.320.000,00		0,01	0,01		
						- Sekretariat	2 Ong x 6 Bulan	2.640.000,00	2.640.000,00	0,02	1.320.000,00	1.320.000,00	50,00	0,01	0,01		
5	1	02	02	08		Belanja Jasa Konsultansi Konstruksi		264.190.000,00	71.774.450,00	2,07	71.774.450,00	192.415.550,00		0,56	0,98		
5	1	02	02	08	0004	Belanja Jasa Konsultansi Perencanaan Arsitektur- Jasa Nasilat dan Pra Desain Arsitektural		72.000.000,00	71.774.450,00	0,56	71.774.450,00	225.550,00		0,56	0,56		
						Belanja Jasa Konsultansi Perencanaan		72.000.000,00	71.774.450,00	0,56	71.774.450,00	225.550,00		0,56	0,56		
						- Perencanaan Bangunan Gedung	1 Paket	72.000.000,00	71.774.450,00	0,56	71.774.450,00	225.550,00	99,99	0,56	0,56	PT. SKETSA INSPIRASI TEKNIK	
5	1	02	02	08	0002	Belanja Jasa Konsultansi Perencanaan Arsitektur- Jasa Desain Arsitektural		8.400.000,00	0,00	0,07	0,00	8.400.000,00		0,00	0,00		
						Belanja Jasa Konsultansi Perencanaan		8.400.000,00	0,00	0,07	0,00	8.400.000,00		0,00	0,00		
						- Perencanaan Bangunan Gedung (Pembahan)	1 Paket	8.400.000,00	0,00	0,07	0,00	8.400.000,00		0,00	0,00	PT. SKETSA INSPIRASI TEKNIK	
5	1	02	02	08	0010	Belanja Jasa Konsultansi Perencanaan Arsitektur- Jasa Desain Arsitektural		114.290.000,00	0,00	0,09	0,00	114.290.000,00		0,00	0,00		
						- Pengawasan Pembangunan Islamic Center	1 Paket	114.290.000,00	0,00	0,09	0,00	114.290.000,00		0,00	0,00		
5	1	02	02	08	0019	Belanja Jasa Konsultansi Pengawasan Relayasa - Jasa Pengawas Pekerjaan Konstruksi Bangunan Gedung		59.500.000,00	0,00	0,54	0,00	99.500.000,00		0,00	0,42		
						Belanja Jasa Konsultansi Pengawasan		15.500.000,00	0,00	0,12	0,00	16.500.000,00		0,00	0,00		
						- Pengawasan Bangunan Gedung (Pembahan)	1 Paket	15.500.000,00	0,00	0,12	0,00	15.500.000,00		0,00	0,00		
						Belanja Jasa Konsultansi Pengawasan		54.000.000,00	0,00	0,42	0,00	54.000.000,00		0,00	0,42		
						- Pengawasan Bangunan Gedung	1 Paket	54.000.000,00	0,00	0,42	0,00	54.000.000,00		0,00	0,42		
5	1	05	05			Belanja Hibah kepada Badan, Lembaga, Organisasi Kemasyarakatan yang Berbadab Hukum Indonesia		1.606.923.600,00	1.458.736.914,00	12,56	1.458.736.914,00	148.186.686,00		11,40	11,43		
5	1	05	05	01		Belanja Hibah kepada Badan dan Lembaga yang Bersifat Nirbala, Sukarela dan Sosial yang dibentuk Berdasarkan Peraturan Perundang - Undangan		1.606.923.600,00	1.458.736.914,00	12,56	1.458.736.914,00	148.186.686,00		11,40	11,43		
5	1	05	05	01	0002	Belanja Hibah Barang kepada Badan dan Lembaga yang Bersifat Nirbala, Sukarela dan Sosial yang dibentuk Berdasarkan Peraturan Perundang - Undangan		1.606.923.600,00	1.458.736.914,00	12,56	1.458.736.914,00	148.186.686,00		11,40	11,43		
						- Pembangunan Gedung Peringgapan Polres Singaj	1 Paket	682.323.600,00	678.736.914,00	5,33	678.736.914,00	3.568.686,00	99,47	5,31	5,33	CV DUTA SARANA	
						- Pembangunan Pagar Kantor Polres Singaj	1 Paket	84.600.000,00	0,00	0,66	0,00	84.600.000,00		0,00	0,00		
						- Penataan Rumah Dinas Kejahatan Nagari Singaj	1 Paket	380.000.000,00	380.000.000,00	2,97	380.000.000,00	0,00	100,00	2,97	2,97	CV. RESOI KONSTRUKSI	

			- Rehabilitasi Rumah Dinas Dandim 1424 Singaj	1 Paket	400.000.000,00	400.000.000,00	3,13	400.000.000,00	0,00	100,00	100,00	3,13	3,13	CV. BISOKENG PUTRA
			Rehab Rumah Dinas Kejaksaan Negeri Singaj	1 Paket	60.000.000,00	0,00	0,47	0,00	60.000.000,00	0,00	0,00	0,00	0,00	
5 2			BELANJA MODAL		10.895.370.201,00	19.476.744.732,00	95,17	7.412.360.796,91	3.483.009.444,09			57,94	83,63	
5 2 03 01			Belanja Modal Bangunan Gedung		10.895.370.201,00	19.476.744.732,00	95,17	7.412.360.796,91	3.483.009.444,09			57,94	83,63	
5 2 03 01 01 0001			Belanja Modal Bangunan Gedung Kantor		520.000.000,00	173.730.394,00	4,06	173.730.394,00	346.269.616,00			1,36	2,63	
			Rehabilitasi Rumah Jabatan Wakil Ketua I DPRD	1 Paket	174.000.000,00	173.730.394,00	1,36	173.730.394,00	209.616,00	59,85	100,00	1,36	1,36	CV. TIGA PUTRA
			Rehabilitasi Rumah Jabatan Wakil Ketua II DPRD	1 Paket	150.000.000,00	0,00	1,17	0,00	150.000.000,00	0,00	100,00	0,00	1,17	
			Rehabilitasi Rumah Jabatan Wakil Ketua I DPRD	1 Paket	98.000.000,00	0,00	0,77	0,00	98.000.000,00	0,00	0,00	0,00	0,00	
			Rehabilitasi Rumah Jabatan Wakil Ketua II DPRD	1 Paket	98.000.000,00	0,00	0,77	0,00	98.000.000,00	0,00	0,00	0,00	0,00	
5 2 03 01 01 0006			Belanja Modal Bangunan Gedung Tempat Ibadah		10.375.370.201,00	19.303.014.348,00	81,10	7.238.630.372,91	3.136.739.828,09			56,68	81,10	
			Pembangunan Islamic Center	1 Paket	10.375.370.201,00	19.303.014.348,00	81	7.238.630.372,91	3.136.739.828,09	69,77	100,00	56,58	81,10	PT. PUTRA UTAMA GLOBAL
5 2 03 01 02			Belanja Modal Bangunan Gedung Tempat Tinggal		0,00	0,00	0,00	0,00	0,00			0,00	0,00	
5 2 03 01 02 0002			Belanja Modal Rumah Negara Golongan II		0,00	0,00	0,00	0,00	0,00			0,00	0,00	
			- Rehabilitasi Rumah Jabatan Wakil Ketua DPRD II	0 Paket	0,00	0,00	0,00	0,00	0,00	0,00	0,00	0,00	0,00	
			- Rehabilitasi Rumah Jabatan Wakil Ketua DPRD I	0 Paket	0,00	0,00	0,00	0,00	0,00	0,00	0,00	0,00	0,00	
			J U M L A H		12.783.160.201,00	21.033.932.496,00	100,00	8.963.960.320,91	3.839.309.380,09			69,99	96,14	

Sinjai, 29 Oktober 2021

PPK

M. Nur BadriHatta, ST., M.Eng.
Nip.19840125 200804 1 001

Mengetahui
Kepala Dinas Pekerjaan Umum dan
Penataan Ruang Kabupaten Singaj,

ILANDI AULFIQ SALEH, MT.
Pangkat : Pembina Tk. I, IV/b
NIP. 19641214 198603 1 010

LAPORAN KEMAJUAN FISIK DAN KEUANGAN KEADAAN S/D 29 OKTOBER 2021

UNIT/INSTANSI : Dinas Pekerjaan Umum Dan Pemasaran Rutling
PROGRAM : Program Penyelenggaraan Jalan
KEGIATAN : Penyelenggaraan Jalan Kabupaten/Kota
SUB KEGIATAN : Pengelolaan Leger Jalan
NILAI PAGU : Rp 1.426.279.400,00
SUMBER DANA : APBD KABUPATEN BILU

NO.	KODE REKENING	URAIAN BELANJA / PAKET PEKERJAAN	RINCIAN PERHITUNGAN		NILAI KONTRAK (Rp.)	BOBOT (%)	REALISASI KEUANGAN (Rp.)	SISA BIAYA (Rp.)	PROSENTASE KEMAJUAN		PROSENTASE TERTIMBANG		LOKASI (DESA/KEL)	PERUSAHAAN
			VOLUME FISIK	DPADIPA (Rp.)					KELU	FISK	KELU	FISK		
1	2	3	4	5	6	7	8	9(5-8)	10(8*100)	11	12(7*100)	13(7*11/100)	14	15
	1 03 10	PROGRAM PENYELENGGARAAN JALAN		1.426.279.400,00	626.279.400,00	100,00	348.378.100,00	1.077.901.300,00				24,43		
	1 03 10 2 01	PENYELENGGARAAN JALAN KABUPATEN / KOTA		1.426.279.400,00	626.279.400,00	100,00	348.378.100,00	1.077.901.300,00				24,43		
	1 03 10 2 01 03	Pengelolaan Leger Jalan		1.426.279.400,00	626.279.400,00	100,00	348.378.100,00	1.077.901.300,00				24,43		
	5	BELANJA DAERAH		1.426.279.400,00	626.279.400,00	100,00	348.378.100,00	1.077.901.300,00				24,43		
	5 1 02	Belanja Barang dan Jasa		1.426.279.400,00	626.279.400,00	100,00	348.378.100,00	1.077.901.300,00				24,43		
	5 1 02 01 01	Belanja Bahan Pakai Habis		440.999.400,00	440.999.400,00	30,82	197.378.100,00	243.021.300,00				13,88		
	5 1 02 01 01 0024	Belanja Alat / Bahan untuk Kegiatan Kantor - Alat Tulis Kantor		12.465.400,00	12.465.400,00	0,87	4.665.400,00	7.800.000,00		37,43	37,43	0,33		
	5 1 02 01 01 0025	Belanja Alat / Bahan untuk Kegiatan Kantor - Kertas dan Cover		304.500,00	304.500,00	0,02	304.500,00	0,00		100,00	100,00	0,02		
	5 1 02 01 01 0029	Belanja Alat / Bahan Untuk Kegiatan Kantor - Bahan Komputer		911.200,00	911.200,00	0,06	911.200,00	0,00		100,00	100,00	0,06		
	5 1 02 01 01 0031	Belanja Alat / Bahan Untuk Kegiatan Kantor - Alat Listrik		427.318.300,00	427.318.300,00	29,96	192.097.000,00	235.221.300,00		44,95	44,95	13,47		
	5 1 02 02 01	Belanja Jasa Kantor		186.280.000,00	186.280.000,00	12,96	150.400.000,00	34.880.000,00				10,64		
	5 1 02 02 01 0026	Belanja Jasa Tenaga Administrasi		6.280.000,00	6.280.000,00	0,37	4.400.000,00	880.000,00				0,31		
		Belanja Jasa Upah Kerja		6.280.000,00	6.280.000,00	0,37	4.400.000,00	880.000,00				0,31		
		- Sekretariat	2 Org x 12 Bulan	5.280.000,00	5.280.000,00	0,37	4.400.000,00	880.000,00		83,33	83,33	0,31		
	5 1 02 02 01 0036	Belanja Jasa Tenaga Teknis/ Mekanik dan Listrik		180.000.000,00	180.000.000,00	12,62	146.000.000,00	34.000.000,00				10,24		
		- Petugas Listrik	15 Org x 12 Bulan	180.000.000,00	180.000.000,00	12,62	146.000.000,00	34.000.000,00		81,11	83,33	10,24		
	5 2	BELANJA MODAL		800.000.000,00	800.000.000,00	56,09	0,00	800.000.000,00				0,00		
	5 2 02	Belanja Modal Peralatan dan Mesin		800.000.000,00	800.000.000,00	56,09	0,00	800.000.000,00				0,00		
	5 2 02 11	Belanja Modal Alat Eksplorasi		800.000.000,00	800.000.000,00	56,09	0,00	800.000.000,00				0,00		
	5 2 02 11 02	Belanja Modal Alat Eksplorasi Geofisika		800.000.000,00	800.000.000,00	56,09	0,00	800.000.000,00				0,00		
	5 2 02 11 02 0002	Belanja Modal Elektronik/ Electric		800.000.000,00	800.000.000,00	56,09	0,00	800.000.000,00				0,00		

	Belanja Alat Listrik		800.000.000,00	0,00	56,09	0,00	800.000.000,00		0,00	0,00	
	- Belanja Modal Pengadaan Lampu	1 Paket	800.000.000,00	0,00	56,09	0,00	800.000.000,00	0,00	0,00	0,00	
J U M L A H			1.426.279.400,00	626.279.400,00	100,00	348.378.100,00	1.877.801.300,00		24,43	24,71	

Mengetahui
Kepala Dinas Pekerjaan Umum dan
Penataan Ruang Kabupaten Sijaja

[Signature]
IRANDI TAUFIQ SAKEL, MT.
Pangkat : Pembina Tk. I, IV/b
NIP. 19641214 198903 1 010

Sijaja, 29 Oktober 2021

PPK

[Signature]
Andi Nurhan N. MT.
Nip. 19731203 200604 1 019

LAPORAN KEMAJUAN FISIK DAN KEUANGAN KEADAAN S/D 29 OKTOBER 2021

UNIT/INSTANSI
PROGRAM
KEGIATAN
SUB KEGIATAN
NILAI PAGU
SUMBER DANA

 : Dinas Pekerjaan Umum Dan Penataan Ruang
 : Program Penyelenggaraan Jalan
 : Penyelenggaraan Jalan Kabupaten/Kota
 : Rekonstruksi Jalan
 : Rp 66.952.910.700,00
 : DAU/DID

NO.	KODE REKENING	URAIAN BELANJA / PAKET PEKERJAAN	RINCIAN PERHITUNGAN		NILAI KONTRAK (Rp.)	BOBOT (%)	REALISASI KEUANGAN (Rp.)	SISA BIAYA (Rp.)	PROSENTASE KEMAJUAN		PROSENTASE TERTIMBANG	LOKASI (DESA/KEL.)	PERLUSAHAAN
			VOLUME FISIK	DPA/DIPA (Rp.)					KEU	FISIK	KEU	FISIK	
1	2	3	4	5	6	7	8	9(5-8)	10(8x100)	11	12(7*10/100)	13(7*11/100)	14
1 03 10		PROGRAM PENYELENGGARAAN JALAN		66.952.910.700,00	66.254.072.500,00	100,00	54.967.098.143,00	11.985.812.557,00			82,10	92,18	
1 03 10 2 01		PENYELENGGARAAN JALAN KABUPATEN / KOTA		66.952.910.700,00	66.254.072.500,00	100,00	54.967.098.143,00	11.985.812.557,00			82,10	92,18	
1 03 10 2 01 08		Rekonstruksi Jalan		66.952.910.700,00	66.254.072.500,00	100,00	54.967.098.143,00	11.985.812.557,00			82,10	92,18	
5		BELANJA DAERAH		66.952.910.700,00	66.254.072.500,00	100,00	54.967.098.143,00	11.985.812.557,00			82,10	92,18	
5 1 02		Belanja Barang dan Jasa		1.630.637.000,00	1.601.263.500,00	2,44	962.713.810,00	637.813.190,00			1,48	2,41	
5 1 02 01 01		Belanja Bahan Pakai Habis		65.922.600,00	65.922.600,00	0,10	61.306.590,00	14.013.440,00			0,06	0,08	
5 1 02 01 01 0024		Belanja Alat / Bahan untuk Kegiatan Kantor - Alat Tulis Kantor		9.621.200,00	9.621.200,00	0,01	9.621.200,00	0,00	100,00	100,00	0,01	0,01	
5 1 02 01 01 0025		Belanja Alat / Bahan untuk Kegiatan Kantor - Kertas dan Cover		2.794.000,00	2.794.000,00	0,00	2.794.000,00	0,00	100,00	100,00	0,00	0,00	
5 1 02 01 01 0026		Belanja Alat / Bahan Untuk Kegiatan Kantor - Persediaan Dokumen/ Administrasi Tender		11.600.600,00	11.600.600,00	0,02	11.412.840,00	87.160,00			0,02	0,02	
		- Penyelenggaraan Rapat Koordinasi	1 Ls	11.500.000,00	11.500.000,00	0,02	11.412.840,00	87.160,00	99,24	99,24	0,02	0,02	
5 1 02 01 01 0028		Belanja Alat / Bahan Untuk Kegiatan Kantor - Bahan Komputer		784.800,00	784.800,00	0,00	784.800,00	0,00	100,00	100,00	0,00	0,00	
5 1 02 01 01 0036		Belanja Alat / Bahan Untuk Kegiatan Kantor - Alat/ Bahan untuk Kegiatan Kantor Lainnya		41.222.600,00	41.222.600,00	0,06	27.295.720,00	13.926.260,00			0,04	0,04	
		- Penyelenggaraan Rapat Koordinasi	1 Ls	41.222.000,00	41.222.000,00	0,06	27.295.720,00	13.926.260,00	66,22	66,22	0,04	0,04	
5 1 02 02		Belanja Jasa		1.664.606.000,00	1.535.341.500,00	2,34	940.896.260,00	623.799.750,00			1,41	2,34	
5 1 02 02 01		Belanja Jasa Kantor		17.820.000,00	17.820.000,00	0,03	17.820.000,00	0,00			0,03	0,03	
5 1 02 02 01 0026		Belanja Jasa Tenaga Administrasi		17.820.000,00	17.820.000,00	0,03	17.820.000,00	0,00			0,03	0,03	
		Belanja Jasa Upah Kerja		17.820.000,00	17.820.000,00	0,03	17.820.000,00	0,00			0,03	0,03	
		- Pengiriman Lapangan	3 Org x 4 Bulan	13.200.000,00	13.200.000,00	0,02	13.200.000,00	0,00	100,00	100,00	0,02	0,02	
		- Sekretariat	3 Org x 7 Bulan	4.620.000,00	4.620.000,00	0,01	4.620.000,00	0,00	100,00	100,00	0,01	0,01	

	Peningkatan Jalan Paket 3 (Utang)	7678.6601176 6 M2	3.845.630.451,00	3.845.630.451,00	5,74	3.845.630.451,00	0,00	100,00	100,00	5,74	5,74	PT. Yabes Sirana Mandiri
	Peningkatan Jalan Paket 4 (Lanjutan)	1993.224137 M2	966.242.327,00	966.242.327,00	1,49	966.242.327,00	0,00	100,00	100,00	1,49	1,49	PT. Cipta Bahagia Utama
	Peningkatan Jalan Paket 4 (Utang)	11359.865245 9 M2	5.899.233.873,00	5.899.233.873,00	8,50	5.899.233.873,00	0,00	100,00	100,00	8,50	8,50	PT. Cipta Bahagia Utama
	Peningkatan Jalan Paket 5 (Utang)	5928.629198 M2	2.969.163.625,00	2.969.163.625,00	4,43	2.969.163.625,00	0,00	100,00	100,00	4,43	4,43	PT. Intan Indah Pelangi
	Peningkatan Jalan Paket 6 (Lanjutan)	568.5654246 M2	284.747.742,00	284.747.742,00	0,43	284.747.742,00	0,00	100,00	100,00	0,43	0,43	PT. Mitra Bahagia Utama
	Peningkatan Jalan Paket 6 (Utang)	4301.449371 M2	2.154.242.841,00	2.154.242.841,00	3,22	2.154.242.841,00	0,00	100,00	100,00	3,22	3,22	PT. Mitra Bahagia Utama
	Peningkatan Jalan Paket 7 (Utang)	3745.898533 M2	1.876.013.037,00	1.876.013.037,00	2,80	1.876.013.037,00	0,00	100,00	100,00	2,80	2,80	PT. Putra Kantising
	J U M L A H		66.962.910.700,00	66.354.072.600,00	100,00	64.987.099.143,00	11.985.812.567,00			82,10	92,18	

Mengetahui
Kepala Dinas Pekerjaan Umum dan
Perumahan Ruang Kabupaten Sijunjung,


ILAMI TAUFIQ SALEH, MT.
Pangkat : Pembina Tk. I, M/0
NIP. 19641214 198603 1 010

Sijunjung, 28 Oktober 2021

DPK


Andri Alimul Ustadi, MT.
Nip. 1978.205.200604 1 019

LAPORAN KEMAJUAN FISIK DAN KEUANGAN KEADAAN S/D 29 OKTOBER 2021

UNIT/INSTANSI : Dinas Pekerjaan Umum Dan Peltaan Ruang
PROGRAM : Program Penyelenggaraan Jalan
KEGIATAN : Penyelenggaraan Jalan Kabupaten/Kota
SUB KEGIATAN : Pemeliharaan Rutin Jalan
NILAI PAGU : Rp 356.742.550,00
SUMBER DANA : APBD IAPBD-IAPBN-IBLN

NO.	KODE REKENING	URAIAN BELANJA / PAKET PEKERJAAN	RINCIAN PERHITUNGAN		NILAI KONTRAK (Rp.)	BOBOT (%)	REALISASI KEUANGAN (Rp.)	SISA BIAYA (Rp.)	PROSENTASE KEMAJUAN		PROSENTASE TERTINBANG		LOKASI (DESA/KEK)	PERUSAHAAN
			VOLUME FISIK	DPA/DIPA (Rp.)					KEU	FISIK	KEU	FISIK		
1	2	3	4	5	6	7	8	9(5-8)	10(8/5*100)	11	12(7*10/100)	13(7*11/100)	14	15
	1 03 10	PROGRAM PENYELENGGARAAN JALAN		356.742.550,00	27.888.200,00	100,00	330.317.097,00	26.425.463,00			92,59	98,67		
	1 03 10 2 01	PENYELENGGARAAN JALAN KABUPATEN / KOTA		356.742.550,00	27.888.200,00	100,00	330.317.097,00	26.425.463,00			92,59	98,67		
	1 03 10 2 01 11	Pemeliharaan Rutin Jalan		356.742.550,00	27.888.200,00	100,00	330.317.097,00	26.425.463,00			92,59	98,67		
	5	BELANJA DAERAH		356.742.550,00	27.888.200,00	100,00	330.317.097,00	26.425.463,00			92,59	98,67		
	5 1 02	Belanja Barang dan Jasa		356.742.550,00	27.888.200,00	100,00	330.317.097,00	26.425.463,00			92,59	98,67		
	5 1 02 01 01	Belanja Bahan Pakai Habis		10.608.200,00	10.608.200,00	2,57	7.988.200,00	2.620.000,00			2,24	2,24		
	5 1 02 01 01 0024	Belanja Alat / Bahan untuk Kegiatan Kantor - Alat Tulis Kantor		8.068.000,00	8.068.000,00	2,26	5.448.000,00	2.620.000,00	67,53	67,53	1,53	1,53		
	5 1 02 01 01 0025	Belanja Alat / Bahan untuk Kegiatan Kantor - Kertas dan Cover		1.755.400,00	1.755.400,00	0,49	1.755.400,00	0,00	100,00	100,00	0,49	0,49		
	5 1 02 01 01 0029	Belanja Alat / Bahan Untuk Kegiatan Kantor - Bahan Komputer		784.800,00	784.800,00	0,22	784.800,00	0,00	100,00	100,00	0,22	0,22		
	5 1 02 02 01	Belanja Jasa Kantor		17.280.000,00	17.280.000,00	4,84	15.140.000,00	2.140.000,00			4,24	4,24		
	5 1 02 02 01 0026	Belanja Jasa Tenaga Administrasi		17.280.000,00	17.280.000,00	4,84	15.140.000,00	2.140.000,00			4,24	4,24		
		Belanja Jasa Upah Kerja		17.280.000,00	17.280.000,00	4,84	15.140.000,00	2.140.000,00			4,24	4,24		
		- Honorarium Tim Pelaksanaan	3 Org x 9 Bulan	5.940.000,00	5.940.000,00	1,67	5.280.000,00	680.000,00	88,89	88,89	1,48	1,48		
		- Honorarium Tim Perencana	1 Org x 3 Bulan	660.000,00	660.000,00	0,19	660.000,00	0,00	100,00	100,00	0,19	0,19		
		- Jasa Upah Kerja Tim Pengawasan	2 Org x 9 Bulan	5.400.000,00	5.400.000,00	1,51	4.800.000,00	600.000,00	88,89	88,89	1,35	1,35		
		- Sekretariat	2 Org x 12 Bulan	5.280.000,00	5.280.000,00	1,48	4.400.000,00	880.000,00	83,33	83,33	1,23	1,23		

5 1 02 03	Biaya Pemeliharaan		328.854.350,00	0,00	92,18	307.188.897,00	21.665.453,00		86,11	92,18	
5 1 02 03 04	Biaya Pemeliharaan Jalan, Jaringan, dan Irigasi		328.854.350,00	0,00	92,18	307.188.897,00	21.665.453,00		86,11	92,18	
5 1 02 03 04 0003	Belanja Pemeliharaan Jalan dan Jembatan- Jalan-Jalan Kabupaten		328.854.350,00	0,00	92,18	307.188.897,00	21.665.453,00		86,11	92,18	
	Pemeliharaan Jalan		328.854.350,00	0,00	92,18	307.188.897,00	21.665.453,00		86,11	92,18	
	- 1 M2 Pemeliharaan Jalan dengan Leburan Aspal Tipe A	12173.8318 M2	256.854.350,00	0,00	72,00	204.275.000,00	52.579.350,00	79,53	57,26	72,00	
	- Patching Perbaikan Selampat Tipe B	406.264495 M2	72.000.000,00	0,00	20,18	102.913.897,00	-30.913.897,00	142,94	26,85	20,18	
J U M L A H			356.742.550,00	27.588.200,00	100,00	330.317.097,00	26.426.453,00		92,59	98,67	

Mengenalui
Kepala Dinas Pekerjaan Umum dan
Penataan Ruang Kabupaten Sinjai,


IR. ANDRI TAUFIQ SAHEH, M.T.
Pangkat : Pembina Tk. I, IV/b
NIP. 19641214 198903 1 010

Sinjai, 29 Oktober 2021

PPTK,


Rustan Efendi
Nip. 19800515 200701 1 011

UNIT/INSTANSI
PROGRAM
KEGIATAN
SUB KEGIATAN
NILAI PAGU
SUMBER DANA

Dinas Pekerjaan Umum dan Penataan Ruang
Program Penyelenggaraan Jalan
Penyelenggaraan Jalan Kabupaten/Kota
Pembangunan Jembatan
Rp 800.000.000,00
APBD I/ABPD I/ABPN/BLN

LAPORAN KEMAJUAN FISIK DAN KEUANGAN KEADAAN S/D 29 OKTOBER 2021

NO.	KODE REKENING	URAIAN BELANJA / PAKET PEKERJAAN		RINCIAN PERHITUNGAN		NILAI KONTRAK (Rp.)	BOBOT (%)	REALISASI KEUANGAN (Rp.)	SISA BIAYA (Rp.)	PROSENTASE KEMAJUAN		PROSENTASE TERTIMBANG		LOKASI (DESA/KEKEL)	PERUSAHAAN
				VOLUME FISIK	OPADIPA (Rp.)					KEU	PISIK	KEU	PISIK		
1	2	3	4	5	6	7	8	9	10	11	12	13	14	15	16
1 03 10		PROGRAM PENYELENGGARAAN JALAN			800.000.000,00	7.500.000,00	100,00	178.093.500,00	423.906.500,00			29,35	31,18		
1 03 10 2 01		PENYELENGGARAAN JALAN KABUPATEN / KOTA			800.000.000,00	7.500.000,00	100,00	178.093.500,00	423.906.500,00			29,35	31,18		
1 03 10 2 01 12		Pembangunan Jembatan			800.000.000,00	7.500.000,00	100,00	178.093.500,00	423.906.500,00			29,35	31,18		
5		BELANJA DAERAH			800.000.000,00	7.500.000,00	100,00	178.093.500,00	423.906.500,00			29,35	31,18		
5 1 02		Belanja Barang dan Jasa			800.000.000,00	7.500.000,00	100,00	178.093.500,00	423.906.500,00			29,35	31,18		
5 1 02 01 01		Belanja Bahan Pakat Habis			4.540.000,00	4.540.000,00	0,76	919.600,00	3.620.400,00			0,16	0,15		
5 1 02 01 01 0024		Belanja Alat / Bahan untuk Kegiatan Kantor - Alat Tulis Kantor			3.928.100,00	3.928.100,00	0,65	307.700,00	3.620.400,00	7,53	7,83	0,05	0,05		
5 1 02 01 01 0025		Belanja Alat / Bahan untuk Kegiatan Kantor - Kertas dan Cover			371.900,00	371.900,00	0,06	371.900,00	0,00	100,00	100,00	0,06	0,06		
5 1 02 01 01 0025		Belanja Alat / Bahan Untuk Kegiatan Kantor - Bahan Komputer			240.000,00	240.000,00	0,04	240.000,00	0,00	100,00	100,00	0,04	0,04		
5 1 02 02		Belanja Jasa			23.960.000,00	2.960.000,00	3,99	10.461.000,00	13.499.000,00			1,74	2,45		
5 1 02 02 01		Belanja Jasa Kantor			2.960.000,00	2.960.000,00	0,49	0,00	2.960.000,00			0,00	0,00		
5 1 02 02 01 0025		Belanja Jasa Tenaga Administrasi			2.960.000,00	2.960.000,00	0,49	0,00	2.960.000,00			0,00	0,00		
		Belanja Jasa Upah Kerja			2.960.000,00	2.960.000,00	0,49	0,00	2.960.000,00			0,00	0,00		
		- Jasa Upah Kerja Tim Pengawas		1 Org x 4 Bulan	1.200.000,00	1.200.000,00	0,20	0,00	1.200.000,00	0,00	0,00	0,00	0,00		
		- Sekretariat		2 Org x 4 Bulan	1.760.000,00	1.760.000,00	0,29	0,00	1.760.000,00	0,00	0,00	0,00	0,00		
5 1 02 02 05		Belanja Jasa Konsultasi Konstruksi			21.000.000,00	0,00	3,50	10.461.000,00	10.539.000,00			1,74	2,45		
5 1 02 02 05 0003		Belanja Jasa Konsultasi Perencanaan Rekrutasi - Jasa Desain Rekrutasi untuk Pekerjaan Teknik Sipil Transportasi			10.500.000,00	0,00	1,75	10.461.000,00	39.000,00			1,74	1,75		
		Pembangunan Jembatan			10.500.000,00	0,00	1,75	10.461.000,00	39.000,00			1,74	1,75		
		- Perencanaan Jembatan Samberre		1 Paket	10.500.000,00	0,00	1,75	10.461.000,00	39.000,00	99,63	100,00	1,74	1,75		

5 1 02 02 03 0020	Belanja Jasa Konsultansi Perencanaan Relayasa - Jasa Pengawas Pekerjaan Konstruksi Teknik Sipil Transportasi		10.500.000,00	0,00	1,75	0,00	10.500.000,00			0,00	0,70
	- Pengawasan Jembatan Samaenne	1 Paket	10.500.000,00	0,00	1,75	0,00	10.500.000,00	0,00	40,00	0,00	0,70
5 2	BELANJA MODAL		871.500.000,00	0,00	95,25	164.712.900,00	406.787.100,00			27,45	26,58
5 2 04 01	Belanja Modal Jalan dan Jembatan		571.500.000,00	0,00	95,25	164.712.900,00	406.787.100,00			27,45	26,58
5 2 04 01 02	Belanja Modal Jembatan		571.500.000,00	0,00	95,25	164.712.900,00	406.787.100,00			27,45	26,58
5 2 04 01 02 0003	Belanja Modal Jembatan pada Jalan Kabupaten		571.500.000,00	0,00	95,25	164.712.900,00	406.787.100,00			27,45	26,58
	Pembangunan Jembatan Samaenne		571.500.000,00	0,00	95,25	164.712.900,00	406.787.100,00			27,45	26,58
	- 1 Unit Pembangunan Jembatan Tipe Beton	1 Unit	571.500.000,00	0,00	95,25	164.712.900,00	406.787.100,00	28,82	30,00	27,45	26,58
J U M L A H			606.000.000,00	7.500.000,00	100,00	176.993.900,00	423.906.900,00			28,35	31,18

Mengetahui
Kepala Dinas Pekerjaan Umum dan
Pembangunan Ruang Kabupaten Grogol,
ILANDI TAJEIQ SALEH, MT.
Pangreh : Pembina Tk. I, R/6
NIP. 19641214 198903 1 010

Srijai, 29 Oktober 2021

PPN
Andi Andriyanto, MT.
Nip. 19711112 200604 1 018


LAPORAN KEMAJUAN FISIK DAN KEUANGAN KEADAAN S/D 29 OKTOBER 2021

- UNIT/INSTANSI
- PROGRAM
- KEGIATAN
- SUB. KEGIATAN
- NILAI PAGU
- SUMBER DANA
- 1 Dinas Pekerjaan Umum Dan Penataan Ruang
- 2 Program Penyelenggaraan Jalan
- 3 Penyelenggaraan Jalan Kabupaten/Kota
- 4 Pemeliharaan Rutin Jembatan
- 5 Rp 150.000.000,00
- 6 APBD II/APSD II/APBN-IBLN

NO	KODE REKENING	URAIAN BELANJA / PAKET PEKERJAAN	RINCIAN PERHITUNGAN		NILAI KONTRAK (Rp.)	BOBOT (%)	REALISASI KEUANGAN (Rp.)	SISA BIAYA (Rp.)	PROSENTASE KEMAJUAN		PROSENTASE TERTIMBANG		LOKASI (DESA/KEKEL)	PERLUASAHAAN
			VOLUME FISIK	OPADIPA (Rp.)					KEU	FISIK	KEU	FISIK		
1	2	3	4	5	6	7	8	9(5-8)	10(9/5*100)	11	12(7*10/100)	13(7*11/100)	14	15
1 03 10		PROGRAM PENYELENGGARAAN JALAN		150.000.000,00	14.749.700,00	100,00	141.230.030,00	8.769.970,00			94,15	97,48		
1 03 10 2 01		PENYELENGGARAAN JALAN KABUPATEN / KOTA		150.000.000,00	14.749.700,00	100,00	141.230.030,00	8.769.970,00			94,15	97,48		
1 03 10 2 01 12		Pemeliharaan Rutin Jembatan		150.000.000,00	14.749.700,00	100,00	141.230.030,00	8.769.970,00			94,15	97,48		
5		BELANJA DAERAH		150.000.000,00	14.749.700,00	100,00	141.230.030,00	8.769.970,00			94,15	97,48		
5 1 02		Belanja Barang dan Jasa		150.000.000,00	14.749.700,00	100,00	141.230.030,00	8.769.970,00			94,15	97,48		
5 1 02 01 01		Belanja Bahan Pakai Habis		6.769.700,00	6.769.700,00	4,51	3.426.900,00	3.342.800,00			2,28	2,28		
5 1 02 01 01 0024		Belanja Alat / Bahan untuk Kegiatan Kantor - Alat Tulis Kantor		5.084.100,00	5.084.100,00	3,39	1.741.300,00	3.342.800,00	34,25	34,25	1,16	1,16		
5 1 02 01 01 0025		Belanja Alat / Bahan untuk Kegiatan Kantor - Kertas dan Cover		900.800,00	900.800,00	0,60	900.800,00	0,00	100,00	100,00	0,60	0,60		
5 1 02 01 01 0029		Belanja Alat / Bahan Untuk Kegiatan Kantor - Bahan Komputer		764.800,00	764.800,00	0,52	764.800,00	0,00	100,00	100,00	0,52	0,52		
5 1 02 02		Belanja Jasa		7.980.000,00	7.980.000,00	5,32	2.590.000,00	5.400.000,00			1,72	5,03		
5 1 02 02 01		Belanja Jasa Kantor		7.980.000,00	7.980.000,00	5,32	2.590.000,00	5.400.000,00			1,72	5,03		
5 1 02 02 01 0026		Belanja Jasa Tenaga Administrasi		7.980.000,00	7.980.000,00	5,32	2.590.000,00	5.400.000,00			1,72	5,03		
		Belanja Jasa Upah Kerja		7.980.000,00	7.980.000,00	5,32	2.590.000,00	5.400.000,00			1,72	5,03		
		- Honorarium Tim Pelaksanaan	1 Org x 9 Bulan	1.980.000,00	1.980.000,00	1,32	1.040.000,00	940.000,00	52,53	100,00	0,86	1,32		
		- Honorarium Tim Perencanaan	1 Org x 3 Bulan	660.000,00	660.000,00	0,44	660.000,00	0,00	100,00	100,00	0,44	0,44		
		- Jasa Upah Kerja Tim Pengawasan	1 Org x 9 Bulan	2.700.000,00	2.700.000,00	1,80	0,00	2.700.000,00	0,00	100,00	0,00	1,80		
		- Sekretariat	1 Org x 12 Bulan	2.640.000,00	2.640.000,00	1,76	880.000,00	1.760.000,00	33,33	83,33	0,59	1,47		

5 1 02 03	Biaya Pemeliharaan		135.250.300,00	0,00	90,17	135.223.130,00	27.170,00		90,15	90,17	
5 1 02 03 04	Biaya Pemeliharaan Jalan, Jaringan, dan Irigasi		135.250.300,00	0,00	90,17	135.223.130,00	27.170,00		90,15	90,17	
5 1 02 03 04 0013	Belanja Pemeliharaan Jalan dan Jembatan- Jembatan - Jembatan pada Jalan Kabupaten		135.250.300,00	0,00	90,17	135.223.130,00	27.170,00		90,15	90,17	
	Pemeliharaan Jalan		135.250.300,00	0,00	90,17	135.223.130,00	27.170,00		90,15	90,17	
	- 1 M Pemeliharaan Jembatan	06.0756553 M	135.250.300,00	0,00	90,17	135.223.130,00	27.170,00	99,98	90,15	90,17	
	J U M L A H		150.000.000,00	14.749.700,00	100,00	141.250.300,00	9.769.370,00		94,15	97,48	

Mengabuh
Kepala Dinas Pekerjaan Umum dan
Penataan Ruang Kabupaten Singaj


Ir. ANDRI TAUFIQ SALEH, MT.
Pangkat : Pembina Tk. I, IV/b
NIP. 19541214 199903 1 010

Singaj, 29 October 2021


Rustan Efendi, S.
Np. 19800515 200701 1 011

LAPORAN KEMAJUAN FISIK DAN KEUANGAN KEADAAN S/D 29 OKTOBER 2021

UNITINSTANSI : Dinas Pekerjaan Umum Dan Peralatan Ruang
PROGRAM : Program Pengembangan Jasa Konstruksi
KEGIATAN : Penyelenggaraan Pelatihan Tenaga Terampil Konstruksi
SUB KEGIATAN : Pelaksanaan Pelatihan Tenaga Terampil Konstruksi
NILAI PAGU : Rp 108.364.350,00
SUMBER DATA : APBD IIAPBD IAPBD II-BLN

NO.	KODE REKENING	URAIAN BELANJA / PAKET PEKERJAAN	RINCIAN PERHITUNGAN		NILAI KONTRAK (Rp.)	BOBOT (%)	REALISASI KEJAJARAN (Rp.)	SISA BIAYA (Rp.)	PROSENTASE KEMAJUAN		PROSENTASE TERTIBANG	LOKASI (DESA/KEL)	PERUBAHAN
			VOLUME FISIK	DPA/DIPA (Rp.)					KEU	FISIK	KEU	FISIK	
1	2	3	4	5	6	7	8	9(S-4)	10(S+100)	11	12(7+10+100)	13(7+11+100)	14
1 03 11		PROGRAM PENGEMBANGAN JASA KONSTRUKSI		108.364.350,00	108.364.350,00	100,00	58.349.500,00	51.014.850,00			52,04	52,04	
1 03 11 2 01		PENYELENGGAHAN PELATIHAN TENAGA TERAMPIL KONSTRUKSI		108.364.350,00	108.364.350,00	100,00	58.349.500,00	51.014.850,00			52,04	52,04	
1 03 11 2 01 04		Pelaksanaan Pelatihan Tenaga Terampil Konstruksi		108.364.350,00	108.364.350,00	100,00	58.349.500,00	51.014.850,00			52,04	52,04	
5		BELANJA DAERAH		108.364.350,00	108.364.350,00	100,00	58.349.500,00	51.014.850,00			52,04	52,04	
5 1 02		Belanja Barang dan Jasa		36.044.350,00	36.044.350,00	33,39	20.189.500,00	15.854.850,00			18,98	18,98	
5 1 02 01 01		Belanja Bahan Pakai Meja		36.044.350,00	36.044.350,00	33,76	20.038.500,00	15.954.850,00			18,84	18,84	
5 1 02 01 01 0001		Belanja Bahan - Bahan Bangunan dan Konstruksi		1.650.000,00	1.650.000,00	1,48	1.550.000,00	0,00			1,48	1,48	
		-Batu Merah	1000 Buah	750.000,00	750.000,00	0,71	750.000,00	0,00	100,00	100,00	0,71	0,71	
		- Pasir Ayak untuk Beton	2 M3	550.000,00	550.000,00	0,52	550.000,00	0,00	100,00	100,00	0,52	0,52	
		- Semen Putih	2 Zak	250.000,00	250.000,00	0,24	250.000,00	0,00	100,00	100,00	0,24	0,24	
5 1 02 01 01 0024		Belanja Alat / Bahan untuk Kegiatan Kantor - Alat Tulis Kantor		11.549.050,00	11.549.050,00	10,96	6.784.200,00	4.764.850,00	59,57	88,67	8,36	8,36	
5 1 02 01 01 0025		Belanja Alat / Bahan untuk Kegiatan Kantor - Kertas dan Cover		782.800,00	782.800,00	0,74	487.800,00	375.000,00	62,16	82,16	0,38	0,38	
5 1 02 01 01 0026		Belanja Alat/ Bahan Untuk Kegiatan Kantor - Bahan Cetak		720.000,00	720.000,00	0,68	360.000,00	360.000,00			0,34	0,34	
		Belanja Cetak		720.000,00	720.000,00	0,68	360.000,00	360.000,00			0,34	0,34	
		- Cetak Sierflet Tunang	100 Lembar	0,00	0,00	0,00	0,00	0,00	0,00	48,00	0,00	0,00	
		- Cetak Spanduk	12 Meter	720.000,00	720.000,00	0,68	360.000,00	360.000,00	50,00	50,00	0,34	0,34	
5 1 02 01 01 0028		Belanja Alat / Bahan Untuk Kegiatan Kantor - Bahan Komputer		2.820.000,00	2.820.000,00	2,65	1.410.000,00	1.410.000,00	50,00	50,00	1,33	1,33	
5 1 02 01 01 0030		Belanja Alat / Bahan Untuk Kegiatan Kantor - Perabot Kantor		822.500,00	822.500,00	0,68	622.500,00	0,00	100,00	100,00	0,68	0,68	
5 1 02 01 01 0052		Belanja Makan dan Minum Rapat		17.850.000,00	17.850.000,00	16,78	8.925.000,00	8.925.000,00			8,38	8,38	
		- Makanan	80 Dose x 3 Hari x 2 Kali	12.750.000,00	12.750.000,00	11,96	6.375.000,00	6.375.000,00	50,00	50,00	5,99	5,99	
		- Snack	80 Dose x 3 Hari x 2 Kali	5.100.000,00	5.100.000,00	4,76	2.550.000,00	2.550.000,00	50,00	50,00	2,40	2,40	
5 1 02 01 02		Belanja Barang Tak Habis Pakai		150.000,00	150.000,00	0,14	150.000,00	0,00			0,14	0,14	
5 1 02 01 02 0003		Belanja Komponen - Komponen Peralatan		150.000,00	150.000,00	0,14	150.000,00	0,00			0,14	0,14	

		Alat Bantu Tukang		150.000,00	150.000,00	0,14	150.000,00	0,00		0,14	0,14	
		- Paku	3 Buah	150.000,00	150.000,00	0,14	150.000,00	0,00	100,00	0,14	0,14	
5 1 02 02		Belanja Jasa		40.320.000,00	40.320.000,00	37,81	20.160.000,00	20.160.000,00		18,98	18,98	
5 1 02 02 01		Belanja Jasa Kuli		33.820.000,00	33.820.000,00	31,89	16.900.000,00	16.900.000,00		15,95	15,95	
5 1 02 02 01 0003		Honorarium Narasumber atau Pembastan, Moderator, Pembawa Acara, dan Penfilin		25.700.000,00	25.700.000,00	24,16	12.850.000,00	12.850.000,00		12,08	12,08	
		- Honorarium Moderator	1 Org x 2 Kali	1.400.000,00	1.400.000,00	1,32	700.000,00	700.000,00	50,00	0,66	0,66	
		- Honorarium Tenaga	4 Org x 3 Jam x 2 Kali	24.000.000,00	24.000.000,00	22,56	12.000.000,00	12.000.000,00	50,00	11,28	11,28	
		- Pemandu Acara / MC	1 Org x 2 Kali	300.000,00	300.000,00	0,28	150.000,00	150.000,00	50,00	0,14	0,14	
5 1 02 02 01 0007		Honorarium Rohaniwan		300.000,00	300.000,00	0,28	150.000,00	150.000,00		0,14	0,14	
		- Pontobaca Doa	2 Org / Kegiatan	300.000,00	300.000,00	0,28	150.000,00	150.000,00	50,00	0,14	0,14	
5 1 02 02 01 0026		Belanja Jasa Tenaga Administrasi		7.920.000,00	7.920.000,00	7,46	3.960.000,00	3.960.000,00		3,72	3,72	
		Belanja Jasa Upah Kerja		7.920.000,00	7.920.000,00	7,46	3.960.000,00	3.960.000,00		3,72	3,72	
		- Sekretariat	6 Org x 6 Bulan	7.920.000,00	7.920.000,00	7,46	3.960.000,00	3.960.000,00	50,00	3,72	3,72	
5 1 02 02 01 0037		Belanja Jasa Juri Perlombaan / Pertandingan		0,00	0,00	0,00	0,00	0,00		0,00	0,00	
		- Juri (Penilai)	4 Org x 2 Hari	0,00	0,00	0,00	0,00	0,00	0,00	0,00	0,00	
5 1 02 02 05		Belanja Sewa Gedung dan Bangunan		6.400.000,00	6.400.000,00	6,02	3.200.000,00	3.200.000,00		3,01	3,01	
5 1 02 02 05 0044		Belanja Sewa Meja		6.400.000,00	6.400.000,00	6,02	3.200.000,00	3.200.000,00		3,01	3,01	
		Belanja Sewa Tempat Penginapan		6.400.000,00	6.400.000,00	6,02	3.200.000,00	3.200.000,00		3,01	3,01	
		- Penginapan Asesor	4 org x 1 Hari x 2 Kali	0,00	0,00	0,00	0,00	0,00	0,00	0,00	0,00	
		- Penginapan Narasumber	4 org x 1 Hari x 2 Kali	6.400.000,00	6.400.000,00	6,02	3.200.000,00	3.200.000,00	50,00	3,01	3,01	
5 1 02 04 01		Belanja Perjalanan Dinas Dalam Negeri		30.000.000,00	30.000.000,00	28,20	15.000.000,00	15.000.000,00		14,10	14,10	
5 1 02 04 01 0003		Belanja Perjalanan Dinas Dalam Kota		30.000.000,00	30.000.000,00	28,20	15.000.000,00	15.000.000,00		14,10	14,10	
		- Jasa Transportasi	50 Org x 3 Hari x 2 Kali	30.000.000,00	30.000.000,00	28,20	15.000.000,00	15.000.000,00	50,00	14,10	14,10	
J U M L A H				108.364.350,00	108.364.350,00	100,00	55.349.500,00	51.014.860,00		52,04	52,04	

Mengetahui
Kepala Dinas Pekerjaan Umum dan
Penataan Ruang Kabupaten Srejati,

ILANOR TAUFIQ SALIM, M.T.
Pangiat - Pembina Tk. I, IVb
NIP. 19641214 198003 1 010

Sinjai, 29 Oktober 2021
SP-TH

ANINDU S. S. S.
Nip. 19410522 200502 1 002

LAPORAN KEMAJUAN FISIK DAN KEUANGAN KEADAAN S/D 29 OKTOBER 2021

- UNIT/INSTANSI
- PROGRAM
- KEGIATAN
- SUB. KEGIATAN
- NILAI PAGU
- SUMBER DANA
1. Dinas Pekerjaan Umum dan Penataan Ruang
2. Program Pengembangan Jasa Konstruksi
3. Penerbitan Izin Usaha Jasa Konstruksi Nasional (Non Kecil dan Kecil)
4. Dukungan/ Fasilitas Penyelenggaraan Penerbitan Rekomendasi Teknis IJUK Nasional
5. Rp 9.415.650,00
6. APBD II/APBD LAPORAN/BLN

NO	KODE REKENING	URAIAN BELANJA / PAKET PEKERJAAN	RINCIAN PERHITUNGAN		NILAI KONTRAK (Rp.)	BOBOT (%)	REALISASI KEUANGAN (Rp.)	SISA BIAYA (Rp.)	PROSENTASE KEMAJUAN		PROSENTASE TERTIMBANG		LOKASI (DESA/KEL.)	PERUSAHAAN
			VOLUME FISIK	DPA/DIPA (Rp.)					KELU	FISIK	KELU	FISIK		
1	2	3	4	5	6	7	8	9(5-8)	10(8/5*100)	11	12(7*10/100)	13(7*11/100)	14	15
1 03 11		PROGRAM PENGEMBANGAN JASA KONSTRUKSI		9.415.650,00	9.415.650,00	100,00	9.415.650,00	0,00			100,00	100,00		
1 03 11 2 03		PEMERBITAN IZIN USAHA JASA KONSTRUKSI NASIONAL (NON KECIL DAN KECIL)		9.415.650,00	9.415.650,00	100,00	9.415.650,00	0,00			100,00	100,00		
1 03 11 2 03 02		Dukungan/ Fasilitas Penyelenggaraan Penerbitan Rekomendasi Teknis IJUK Nasional		9.415.650,00	9.415.650,00	100,00	9.415.650,00	0,00			100,00	100,00		
5		BELANJA DAERAH												
5 1 02		Belanja Barang dan Jasa		9.415.650,00	9.415.650,00	100,00	9.415.650,00	0,00			100,00	100,00		
5 1 02 01 01		Belanja Bahan Pokok Habis		6.455.650,00	6.455.650,00	57,94	6.455.650,00	0,00			57,94	57,94		
5 1 02 01 01 0024		Belanja Alat / Bahan untuk Kegiatan Kantor - Alat Tulis Kantor		1.839.450,00	1.839.450,00	19,54	1.839.450,00	0,00			19,54	19,54		
5 1 02 01 01 0025		Belanja Alat / Bahan untuk Kegiatan Kantor - Kertas dan Cover		383.200,00	383.200,00	4,07	383.200,00	0,00			4,07	4,07		
5 1 02 01 01 0028		Belanja Alat / Bahan Untuk Kegiatan Kantor - Bahan Komputer		606.000,00	606.000,00	6,46	606.000,00	0,00			6,46	6,46		
5 1 02 01 01 0043		Belanja Natar dan Pakan - Natura		2.626.000,00	2.626.000,00	27,38	2.626.000,00	0,00			27,38	27,38		
		- Nasi Dns	300 Dns	1.875.000,00	1.875.000,00	19,91	1.875.000,00	0,00			19,91	19,91		
		- Snack	300 Dns	750.000,00	750.000,00	7,97	750.000,00	0,00			7,97	7,97		
5 1 02 02		Belanja Jasa		3.960.000,00	3.960.000,00	42,06	3.960.000,00	0,00			42,06	42,06		
5 1 02 02 01		Belanja Jasa Kantor		3.960.000,00	3.960.000,00	42,06	3.960.000,00	0,00			42,06	42,06		
5 1 02 02 01 0025		Belanja Jasa Tenaga Administrasi		3.960.000,00	3.960.000,00	42,06	3.960.000,00	0,00			42,06	42,06		
		Belanja Jasa Upah Kerja		3.960.000,00	3.960.000,00	42,06	3.960.000,00	0,00			42,06	42,06		
		- Sekretariat	6 Org x 3 Bulan	3.960.000,00	3.960.000,00	42,06	3.960.000,00	0,00			42,06	42,06		
J U M L A H				9.415.650,00		100,00	9.415.650,00	0,00			100,00	100,00		

Mengetahui
Kepala Dinas Pekerjaan Umum dan
Penataan Ruang Kabupaten Singaj,

Ir. ANIQ TAUPIC SAEH, MT.
Pangkat : Pembina Tk. I (V/b)
NIP. 19641214 198903 1 010

Sinjai, 29 Oktober 2021
RPTR,

Sumi Arsyah S.Sos.
Nip. 19700302 200701 1 028

LAPORAN KEMAJUAN FISIK DAN KEUANGAN KEADAAN S/D 29 OKTOBER 2021

UNIT/INSTANSI
PROGRAM
KEGIATAN
SUB. KEGIATAN
NILAI PAGU
SUMBER DANA

Dasar Pekerjaan Umum Dan Penataan Ruang
Program Penyelenggaraan Fasilitas Ruang
Penetapan Rencana Tata Ruang Wilayah (RTRW) dan Rencana Rinci Tata Ruang (RRTR) Kabupaten/Kota
Penetapan Kebijakan Dalam Rangka Pelaksanaan Penataan Ruang
Rp 164.746.660,00
APSD II/ARSD I/ARBN-IBLN

NO.	KODE REKENING	URAIAN BELANJA / PAKET PEKERJAAN	RINCIAN PERHITUNGAN		NILAI KONTRAK (Rp.)	BOBOT (%)	REALISASI KEUANGAN (Rp.)	SISA BIAYA (Rp.)	PROSENTASE KEMAJUAN		PROSENTASE TERTIMBANG	LOKASI (DESA/KEK.)	PERUSAHAAN
			VOLUME FISIK	DP/ADPA (Rp.)					KEU	FISIK	KEU		
1	2	3	4	5	6	7	8	9(8-9)	10(8*100)	11	12(7*11/100)	14	15
1 03 12		PROGRAM PENYELENGGARAAN PENATAAN RUANG		164.746.660,00	164.746.660,00	100,00	121.104.220,00	43.642.440,00			73,51		
1 03 12 2 01		PENETAPAN RENCANA TATA RUANG WILAYAH (RTRW) DAN RENCANA RINCI TATA RUANG (RRTR) KABUPATEN/KOTA		164.746.660,00	164.746.660,00	100,00	121.104.220,00	43.642.440,00			73,51		
1 03 12 2 01 03		Penetapan Kebijakan Dalam Rangka Pelaksanaan Penataan Ruang		164.746.660,00	164.746.660,00	100,00	121.104.220,00	43.642.440,00			73,51		
5		BELANJA DAERAH		164.746.660,00	164.746.660,00	100,00	121.104.220,00	43.642.440,00			73,51		
5 1 02		Belanja Barang dan Jasa		164.746.660,00	164.746.660,00	100,00	121.104.220,00	43.642.440,00			73,51		
5 1 02 01 01		Belanja Bahan Pakai Habis		44.986.660,00	44.986.660,00	27,31	25.264.220,00	19.722.440,00			15,34		
5 1 02 01 01 0001		Belanja Bahan - Bahan Bahjunan dan Konstruksi		20.000.000,00	20.000.000,00	12,14	7.500.000,00	12.500.000,00			4,55		
		Belanja Bahan Baku Bangunan		20.000.000,00	20.000.000,00	12,14	7.500.000,00	12.500.000,00			4,55		
		- Cat Tembok Eksterior	8 Kaleng	20.000.000,00	20.000.000,00	12,14	7.500.000,00	12.500.000,00	37,50	37,50	4,55		
5 1 02 01 01 0008		Belanja Bahan - Bahan / Bbbt Tanaman		1.750.000,00	1.750.000,00	1,06	1.470.000,00	280.000,00			0,89		
		Belanja Pupuk Tanaman		1.750.000,00	1.750.000,00	1,06	1.470.000,00	280.000,00			0,89		
		- Pupuk Organik Padat	50 Kg	1.750.000,00	1.750.000,00	1,06	1.470.000,00	280.000,00	84,00	84,00	0,89		
5 1 02 01 01 0024		Belanja Alat / Bahan untuk Kegiatan Kantor - Alat Tulis Kantor		3.124.400,00	3.124.400,00	1,90	3.105.400,00	19.000,00			1,88		
5 1 02 01 01 0025		Belanja Alat / Bahan untuk Kegiatan Kantor - Kertas dan Cover		2.662.100,00	2.662.100,00	1,62	2.518.100,00	144.000,00			1,53		
5 1 02 01 01 0028		Belanja Alat / Bahan Untuk Kegiatan Kantor - Bahan Komputer		2.010.960,00	2.010.960,00	1,22	1.240.620,00	770.040,00			0,75		

5	1	02	01	01	0030	Belanja Alat / Bahan Untuk Kegiatan Kantor - Perabot Kantor		4.362.700,00	4.362.700,00	2,65	2.968.700,00	1.383.000,00	88,78	88,78	1,82	1,82	
5	1	02	01	01	0031	Belanja Alat / Bahan Untuk Kegiatan Kantor - Alat Listrik		4.578.500,00	4.578.500,00	2,78	2.930.100,00	1.648.400,00	84,02	84,02	1,78	1,78	
5	1	02	01	01	0052	Belanja Makanan dan Minum Rapat		6.600.000,00	6.600.000,00	3,95	3.500.000,00	3.000.000,00			2,12	2,12	
					- Makanan	50 Dosa x 4 Kuli		5.000.000,00	5.000.000,00	3,03	2.500.000,00	2.500.000,00	50,00	50,00	1,52	1,52	
					- Snack	50 Dosa x 3 Kuli		1.500.000,00	1.500.000,00	0,91	1.000.000,00	500.000,00	86,67	86,67	0,61	0,61	
5	1	02	02		Belanja Jasa		119.760.000,00	119.760.000,00	72,69	95.840.000,00	23.920.000,00				98,17	98,59	
5	1	02	02	01	Belanja Jasa Kantor		119.760.000,00	119.760.000,00	72,69	95.840.000,00	23.920.000,00				98,17	98,59	
5	1	02	02	01	0026	Belanja Jasa Tenaga Administrasi		23.760.000,00	23.760.000,00	14,42	15.840.000,00	7.920.000,00			9,61	12,02	
					Belanja Jasa Upah Kerja		23.760.000,00	23.760.000,00	14,42	15.840.000,00	7.920.000,00				9,61	12,02	
					- Sekretariat	9 Org x 12 Bulan		23.760.000,00	23.760.000,00	14,42	15.840.000,00	7.920.000,00	86,67	83,33	9,61	12,02	
5	1	02	02	01	0030	Belanja Jasa Tenaga Kebersihan		96.000.000,00	96.000.000,00	58,27	60.000.000,00	16.000.000,00			48,56	48,56	
					- Awak Penyiram	8 Org/ Jam x 12 Bulan		96.000.000,00	96.000.000,00	58,27	60.000.000,00	16.000.000,00	83,33	83,33	48,56	48,56	
J U M L A H							164.746.660,00	164.746.660,00	100,00	121.104.220,00	43.642.440,00				73,61	75,91	

Menggetahui
Kepala Dinas Pekerjaan Umum dan
Penataan Ruang Kabupaten Sirjala,

ILANDI TAUFIQ SALEH, MT.,
Pangkat : Pembina Tk. I, IV/b
NIP. 19641214 198803 1 010

Sirjala, 29 Oktober 2021

NIP. 19640113 200801 1 015

UNIT/INSTANSI
PROGRAM
KEGIATAN
SUB KEGIATAN
NILAI PASU
SUMBER DANA

Dinas Pekerjaan Umum Dan Penataan Ruang
Program Penyelenggaraan Penataan Ruang
Penetapan Rencana Tata Ruang Wilayah (RTRW) dan Rencana Rinci Tata Ruang (RTRT) Kabupaten Kota
Sosialisasi Kebijakan dan Peraturan Perundang - Undangan Bidang Penataan Ruang
Rp
APBD UPPBDA WARSIJILIN

LAPORAN KEMAJUAN FISIK DAN KEUANGAN KEADAAN S/D 29 OKTOBER 2021

NO.	KODE REKENING	URAIAN BELANJA / PAKET PEKERJAAN	RINCIAN PERHITUNGAN		NILAI KONTRAK (Rp.)	BOBOT (%)	REALISASI KEMAJUAN (Rp.)	SISA BIAYA (Rp.)	PROSENTASE KEMAJUAN		PROSENTASE TERTIMBANG		LOKASI (DESA/KEL.)	PERUSAHAAN
			VOLUME FISIK	DPA/RIPA (Rp.)					KEU	FISIK	KEU	FISIK		
1	2	3	4	5	6	7	8	9(5-8)	10(9/5*100)	11	12(7*10/100)	13(7*11/100)	14	15
1 03 12		PROGRAM PENYELENGGARAAN PENATAAN RUANG		0,00	0,00	0,00	0,00	0,00			0,00	0,00		
1 03 12 2 01		PENETAPAN RENCANA TATA RUANG WILAYAH (RTRW) DAN RENCANA RINCI TATA RUANG (RTRR) KABUPATEN/KOTA		0,00	0,00	0,00	0,00	0,00			0,00	0,00		
1 03 12 2 01 04		Sosialisasi Kebijakan dan Peraturan Perundang - Undangan Bidang Penataan Ruang		0,00	0,00	0,00	0,00	0,00			0,00	0,00		
5		BELANJA DAERAH		0,00	0,00	0,00	0,00	0,00			0,00	0,00		
5 1 02		Belanja Barang dan Jasa		0,00	0,00	0,00	0,00	0,00			0,00	0,00		
5 1 02 01 01		Belanja Bahan Pakai Habis		0,00	0,00	0,00	0,00	0,00			0,00	0,00		
5 1 02 01 01 0024		Belanja Alat / Bahan untuk Kegiatan Kantor - Alat Tulis Kantor		0,00	0,00	0,00	0,00	0,00			0,00	0,00		
5 1 02 01 01 0025		Belanja Alat / Bahan untuk Kegiatan Kantor - Kerjasama dan Cover		0,00	0,00	0,00	0,00	0,00			0,00	0,00		
5 1 02 01 01 0029		Belanja Alat / Bahan Untuk Kegiatan Kantor - Bahan Komputer		0,00	0,00	0,00	0,00	0,00			0,00	0,00		
5 1 02 01 01 0032		Belanja Makanan dan Minum Rapat		0,00	0,00	0,00	0,00	0,00			0,00	0,00		
		- Makanan	45 Dzs x 9 Kali	0,00	0,00	0,00	0,00	0,00			0,00	0,00		
		- Snack	45 Dzs x 9 Kali	0,00	0,00	0,00	0,00	0,00			0,00	0,00		
5 1 02 02		Belanja Jasa		0,00	0,00	0,00	0,00	0,00			0,00	0,00		
5 1 02 02 01		Belanja Jasa Kantor		0,00	0,00	0,00	0,00	0,00			0,00	0,00		
5 1 02 02 01 0003		Honorarium Narasumber atau Pembahas, Moderator, Pembawa Acara, dan Panitia		0,00	0,00	0,00	0,00	0,00			0,00	0,00		
		- Honorarium Tenaga Ahli/Instruktur/Narasumber	1 Cpg x 9 Kali x 2 Jam	0,00	0,00	0,00	0,00	0,00			0,00	0,00		
5 1 02 02 01 0026		Belanja Jasa Tenaga Administrasi		0,00	0,00	0,00	0,00	0,00			0,00	0,00		
		Belanja Jasa Upah Kerja		0,00	0,00	0,00	0,00	0,00			0,00	0,00		
		- Sekotermal	9 Cpg x 3 Bulan	0,00	0,00	0,00	0,00	0,00			0,00	0,00		
		J U M L A H		0,00	0,00	0,00	0,00	0,00			0,00	0,00		

Mengesahkan
Kepala Dinas Pekerjaan Umum dan Penataan Ruang Kabupaten Sragen

RANJO TAPUS SAKEN, MT.
Pangkal : Permana T. I. Nib
NIP. 19641214 198303 1 010

29 October 2021

NIP. 19650715 200001 1 015

UNITINSTANSI
PROGRAM
KEGATAN
SUB KEGATAN
NILAI PAGU
SUMBER DANA

Dinas Pekerjaan Umum dan Penataan Ruang
Program Penyelenggaraan Penataan Ruang
Kordinasi dan Sinkronisasi Pemanfaatan Ruang Daerah Kabupaten/Kota
Sistem Informasi Penataan Ruang
Rp 99.997.830,00
APBD KABUPATEN SELAJI

LAPORAN KEMAJUAN FISIK DAN KEUANGAN KEADAAN SJD 28 OKTOBER 2021

NO.	KODE REKENING	URAIAN BELANJA / PAKET PEKERJAAN		RINCIAN PERHITUNGAN VOLUME FISIK		NILAI KONTRAK (Rp.)	BOBOT (%)	REALISASI KEJANGIAN (Rp.)	SISA BIAYA (Rp.)	PROSENTASE KEMAJUAN		PROSENTASE TERTIMBANG		LOKASI (DESA/KEL.)	PERUSAHAAN
										KEU	FISIK	KEU	FISIK		
1	2	3	4	5	6	7	8	9	10	11	12	13	14	15	16
1 03 12		PROGRAM PENYELENGGARAAN PENATAAN RUANG		99.997.830,00	99.997.830,00	100,00	99.997.830,00	99.997.830,00	4.745.000,00			99,25	95,34		
1 03 12 2 03		KOORDINASI DAN SINKRONISASI PEMANFAATAN RUANG DAERAH KABUPATEN/ KOTA		99.997.830,00	99.997.830,00	100,00	99.997.830,00	99.997.830,00	4.745.000,00			99,25	95,34		
1 03 12 2 03 02		Sistem Informasi Penataan Ruang		99.997.830,00	99.997.830,00	100,00	99.997.830,00	99.997.830,00	4.745.000,00			99,25	95,34		
6		BELANJA DAERAH		99.997.830,00	99.997.830,00	100,00	99.997.830,00	99.997.830,00	4.745.000,00			99,25	95,34		
6 1 02		Belanja Barang dan Jasa		99.997.830,00	99.997.830,00	100,00	99.997.830,00	99.997.830,00	4.745.000,00			99,25	95,34		
6 1 02 01 01		Belanja Bahan Pakai Habis		11.137.830,00	11.137.830,00	11,14	11.137.830,00	6.467.830,00	4.665.000,00			6,48	6,48		
6 1 02 01 01 0024		Belanja Alat / Bahan untuk Kegiatan Kantor - Alat Tulis Kantor		7.326.550,00	7.326.550,00	7,33	7.326.550,00	2.776.550,00	4.550.000,00			37,90	37,90		
6 1 02 01 01 0025		Belanja Alat / Bahan untuk Kegiatan Kantor - Kertas dan Cover		1.628.600,00	1.628.600,00	1,63	1.628.600,00	1.628.600,00	0,00			100,00	100,00		
6 1 02 01 01 0029		Belanja Alat / Bahan Untuk Kegiatan Kantor - Bahan Komputer		432.680,00	432.680,00	0,43	432.680,00	432.680,00	0,00			100,00	100,00		
6 1 02 01 01 0052		Belanja Makan dan Minum Rapat		1.750.000,00	1.750.000,00	1,75	1.750.000,00	1.645.000,00	105.000,00				1,65		
		- Makanan	2 Kali x 25 Org	1.250.000,00	1.250.000,00	1,25	1.250.000,00	1.175.000,00	75.000,00			94,00	94,00		
		- Snack	2 Kali x 25 Org	500.000,00	500.000,00	0,50	500.000,00	470.000,00	30.000,00			94,00	94,00		
6 1 02 02		Belanja Jasa		88.660.000,00	88.660.000,00	88,86	88.660.000,00	88.660.000,00	90.000,00			88,77	88,86		
6 1 02 02 01		Belanja Jasa Kantor		88.660.000,00	88.660.000,00	88,86	88.660.000,00	88.660.000,00	90.000,00			88,77	88,86		
6 1 02 02 01 0004		Honorarium Tim Pelaksana Kegiatan dan Sekretariat Tim Pelaksanaan Kegiatan		13.860.000,00	13.860.000,00	13,86	13.860.000,00	13.860.000,00	0,00				13,86		
		- Honorarium Tim Pelaksana	9 Org x 7 Bulan	13.860.000,00	13.860.000,00	13,86	13.860.000,00	13.860.000,00	0,00			100,00	100,00		
6 1 02 02 01 0006		Belanja Jasa Konversi Aplikasi / Sistem Informasi		75.000.000,00	75.000.000,00	75,00	75.000.000,00	74.910.000,00	90.000,00				74,91		
		- Jasa Konsultansi Teknologi Informasi	1 Paket	75.000.000,00	75.000.000,00	75,00	75.000.000,00	74.910.000,00	90.000,00			99,88	100,00		PT. SANJUR PUTRA UTAMA
J U M L A H												99,25	95,34		

Mengetahui
Kepala Dinas Pekerjaan Umum dan
Penataan Ruang Kabupaten Selajit,

R. ANDI TAUFIQ SALEH MT.
Pangkal : Pemuda Te. 1, IV/0
NIP. 19641214 198903 1 010

Sinjai, 29 Oktober 2021

R. ANDI TAUFIQ SALEH MT.
NIP. 19641214 198903 1 010

LAPORAN KEMAJUAN FISIK DAN KEUANGAN KEADAAN S/D 29 OKTOBER 2021

UNIT/INSTANSI

PROGRAM

KEGIATAN

SUB. KEGIATAN

NILAI PAGU

SUMBER DANA

Dinas Pekerjaan Umum Dan Penataan Ruang

Program Penyelenggaraan Penataan Ruang

Kordinasi dan Sinkronisasi Pemanfaatan Ruang Daerah Kabupaten/Kota

Kordinasi Pelaksanaan Penataan Ruang


Rp 69.997.950,00

APBD II APBD-UIRBIN-IBLIN

NO.	KODE REKENING	URAIAN BELANJA / PAKET PEKERJAAN	RINCIAN PERHITUNGAN		NILAI KONTRAK (Rp.)	BOBOT (%)	REALISASI KEUANGAN (Rp.)	SISA BIAYA (Rp.)	PROSENTASE KEMAJUAN		PROSENTASE TERTIMBANG		LOKASI (DESA/KEL)	PERUSAHAAN
			VOLUME FISIK	DPA/DIPA (Rp.)					KEU	FISIK	KEU	FISIK		
1	2	3	4	5	6	7	8	9(6-9)	10(8/9*100)	11	12(7*10/100)	13(7*11/100)	14	15
1 03 12		PROGRAM PENYELENGGARAAN PENATAAN RUANG		69.997.950,00	69.997.950,00	100,00	35.346.350,00	34.651.600,00	50,50		50,50	56,15		
1 03 12 2 04		KOORDINASI DAN SINERGISASI PENGENDALIAN PEMANFAATAN RUANG DAERAH KABUPATEN/ KOTA		69.997.950,00	69.997.950,00	100,00	35.346.350,00	34.651.600,00	50,50		50,50	56,15		
1 03 12 2 04 04		Koordinasi Pelaksanaan Penataan Ruang		69.997.950,00	69.997.950,00	100,00	35.346.350,00	34.651.600,00	50,50		50,50	56,15		
5		BELANJA DAERAH		69.997.950,00	69.997.950,00	100,00	35.346.350,00	34.651.600,00	50,50		50,50	56,15		
5 1 02		Belanja Barang dan Jasa		69.997.950,00	69.997.950,00	100,00	35.346.350,00	34.651.600,00	50,50		50,50	56,15		
5 1 02 01 01		Belanja Bahan Pakai Habis		22.237.950,00	22.237.950,00	31,77	11.506.350,00	10.731.600,00	16,44		16,44	16,44		
5 1 02 01 01 0024		Belanja Alat / Bahan untuk Kegiatan Kantor - Alat Tulis Kantor		10.002.550,00	10.002.550,00	14,29	7.962.550,00	2.040.000,00	11,38	79,61	11,38	11,38		
5 1 02 01 01 0025		Belanja Alat / Bahan untuk Kegiatan Kantor - Kertas dan Cover		1.626.000,00	1.626.000,00	2,32	1.556.000,00	70.000,00	2,22	95,69	2,22	2,22		
5 1 02 01 01 0029		Belanja Alat / Bahan Untuk Kegiatan Kantor - Bahan Komputer		2.209.400,00	2.209.400,00	3,16	1.987.800,00	221.600,00	2,84	89,97	2,84	2,84		
5 1 02 01 01 0062		Belanja Makan dan Minum Rapat		8.400.000,00	8.400.000,00	12,00	0,00	8.400.000,00	0,00		0,00	0,00		
		- Makanan	6 Kali x 40 Org	6.000.000,00	6.000.000,00	8,57	0,00	6.000.000,00	0,00	0,00	0,00	0,00		
		- Snack	6 Kali x 40 Org	2.400.000,00	2.400.000,00	3,43	0,00	2.400.000,00	0,00	0,00	0,00	0,00		
5 1 02 02		Belanja Jasa		47.760.000,00	47.760.000,00	68,23	23.840.000,00	23.920.000,00	34,06		34,06	39,72		
5 1 02 02 01		Belanja Jasa Kantor		47.760.000,00	47.760.000,00	68,23	23.840.000,00	23.920.000,00	34,06		34,06	39,72		

5	1	02	02	01	0003	Honorarium Narasumber atau Pembahas, Moderator, Pembawa Acara, dan Panitia		24.000.000,00	24.000.000,00	34,29	8.000.000,00	16.000.000,00			11,43	11,43	
						- Honorarium Tenaga Ahli/ Instruktur/ Narasumber	1 Org x 24 Jam	24.000.000,00	24.000.000,00	34,29	8.000.000,00	16.000.000,00	33,33	33,33	11,43	11,43	
5	1	02	02	01	0026	Belanja Jasa Tenaga Administrasi		23.760.000,00	23.760.000,00	33,94	15.840.000,00	7.920.000,00			22,63	26,29	
						Belanja Jasa Upah Kerja		23.760.000,00	23.760.000,00	33,94	15.840.000,00	7.920.000,00			22,63	26,29	
						- Sekretariat	9 Org x 12 Bulan	23.760.000,00	23.760.000,00	33,94	15.840.000,00	7.920.000,00	66,67	63,33	22,63	26,29	
J U M L A H								68.997.960,00	68.997.960,00	100,00	35.346.380,00	34.657.800,00			60,60	66,16	

Mengetahui
Kepala Dinas Pekerjaan Umum dan
Penataan Ruang Kabupaten Singaj


ILHAMI TAUFIQ SAHEH, MT.
Pangkat : Pembina Tk. I, IV/b
NIP. 19641214 199903 1 010

Singaj, 29 October 2021


Ilhami Saheh
Nip. 19790113 200801 1 015