




PEMERINTAH KABUPATEN SINJAI

**LAPORAN KEMAJUAN FISIK DAN KEUANGAN
MENURUT ALOKASI BIDANG KEADAAN
S/D 30 SEPTEMBER 2021**



**DINAS PEKERJAAN UMUM DAN
PENATAAN RUANG KABUPATEN SINJAI**

TAHUN ANGGARAN 2021

REKAPITULASI LAPORAN KEMAJUAN KEUANGAN DAN FISIK
UNIT KERJA DINAS PEKERJAAN UMUM KABUPATEN SINJAI
KEADAAN S.D 30 SEPTEMBER 2021

NO.	KODE REKENING	URAIAN BELANJA / PAKET PEKERJAAN	VOLUME FISIK	DPA/DIPA (Rp.)	NILAI KONTRAK (Rp.)	BOBOT (%)	REALISASI KEUANGAN (Rp.)	SISA BIAYA (Rp.)	PROSENTASE KEMAJUAN		Persentase Kemajuan Tertimbang	
									KEU	FISIK	KEU	FISIK
1	2	3	4	5	6	7	8	9	10	11	10 (M*P/100)	11 (M*Q/100)
I	1 03 01	PROGRAM PENUNJANG URUSAN PEMERINTAHAN DAERAH KABUPATEN KOTA		8.340.038.857,00	8.254.038.857,00	6,39	5.532.298.905,00	2.807.739.952,00			4,24	4,38
	1 03 01 2.01	Perencanaan, Penganggaran, dan Evaluasi Kinerja Perangkat Daerah		145.964.100,00	145.964.100,00	0,11	102.430.900,00	43.533.200,00			0,08	0,08
	1 03 01 2.01 01	Penyusunan Dokumen Perencanaan Perangkat Daerah	5 Dokumen	102.464.100,00	102.464.100,00	0,08	72.874.100,00	29.590.000,00	71,12	74,77	0,06	0,06
	1 03 01 2.01 07	Evaluasi Kinerja Perangkat Daerah	1 Laporan 12 Laporan	43.500.000,00	43.500.000,00	0,03	29.556.800,00	13.943.200,00	67,95	77,56	0,02	0,03
	1 03 01 2.02	Administrasi Keuangan Perangkat Daerah		6.412.201.990,00	6.412.201.990,00	4,92	4.548.952.985,00	1.863.249.005,00			3,49	3,50
	1 03 01 2.02 01	Penyediaan Gaji dan Tunjangan ASN		6.212.201.990,00	6.212.201.990,00	4,76	4.413.736.385,00	1.798.465.605,00	71,05	71,05	3,38	3,38
	1 03 01 2.02 03	Pelaksanaan Penatausahaan dan Pengujian/Verifikasi Keuangan SKPD		50.000.000,00	50.000.000,00	0,04	35.421.600,00	14.578.400,00	70,84	81,24	0,03	0,03
	1 03 01 2.02 08	Penyusunan Laporan dan Analisis Prognosis Realisasi Anggaran		150.000.000,00	150.000.000,00	0,11	99.795.000,00	50.205.000,00	66,53	75,59	0,08	0,09
	1 03 01 2.05	Administrasi Kepegawaian Perangkat Daerah		228.930.200,00	228.930.200,00	0,18	122.127.700,00	106.802.500,00			0,09	0,10
	1 03 01 2.05 03	Pendataan dan Pengolahan Administrasi Kepegawaian		172.645.200,00	172.645.200,00	0,13	122.127.700,00	50.517.500,00	70,74	73,89	0,09	0,10
	1 03 01 2.05 10	Sosialisasi Peraturan Perundang - Undangan		0,00	0,00	0,00	0,00	0,00	0,00	0,00	0,00	0,00
	1 03 01 2.05	Bimbingan Teknis Implementasi Peraturan Perundang - Undangan		56.285.000,00	56.285.000,00	0,04	0,00	56.285.000,00	0,00	0,00	0,00	0,00
	1 03 01 2.06	Administrasi Umum Perangkat Daerah		391.873.200,00	391.873.200,00	0,30	201.071.850,00	190.801.350,00			0,15	0,16
	1 03 01 2.06 01	Penyediaan Komponen Instalasi Listrik/ Penerangan Bangunan Kantor		4.946.400,00	4.946.400,00	0,00	4.946.400,00	0,00	100,00	100,00	0,00	0,00
	1 03 01 2.06 05	Penyediaan Barang Cetakan dan Penggandaan		53.832.800,00	53.832.800,00	0,04	35.100.000,00	18.732.800,00	65,20	69,38	0,03	0,03
	1 03 01 2.06 06	Penyediaan Bahan Bacaan dan Peraturan Perundang - Undangan		20.000.000,00	20.000.000,00	0,02	12.270.000,00	7.730.000,00	61,35	78,56	0,01	0,01
	1 03 01 2.06 09	Penyelenggaraan Rapat Koordinasi dan Konsultasi SKPD		313.094.000,00	313.094.000,00	0,24	148.755.450,00	164.338.550,00	47,51	47,51	0,11	0,11
	1 03 01 2.07	Pengadaan Barang Milik Daerah Penunjang Urusan Pemerintah Daerah		86.000.000,00	0,00	0,07	85.849.000,00	151.000,00			0,07	0,07
	1 03 01 2.07 06	Pengadaan Peralatan dan Mesin Lainnya		86.000.000,00	0,00	0,07	85.849.000,00	151.000,00	99,82	100,00	0,07	0,07

	1	03	03	2.01	04	Pembangunan SPAM Jaringan Perpipaan di Kawasan Perdesaan		4.832.070.900,00	4.356.431.648,00	3,70	3.413.168.606,00	1.418.902.294,00	70,64	98,40	2,62	3,65
	1	03	03	2.01	05	Peningkatan SPAM Jaringan Perpipaan di Kawasan Perkotaan		8.050.000.000,00	9.902.522.761,00	6,17	7.435.554.137,00	614.445.863,00	92,37	99,37	5,70	6,13
IV	1	03	05			PROGRAM PENGELOLAAN DAN PENGEMBANGAN SISTEM AIR LIMBAH		9.333.453.000,00	9.333.453.000,00	7,16	6.478.719.200,00	2.854.733.800,00			4,97	6,14
	1	03	05	2.01		Pengelolaan dan Pengembangan Sistem Air Limbah Domestik dalam Daerah Kabupaten/Kota		9.333.453.000,00	9.333.453.000,00	7,16	6.478.719.200,00	2.854.733.800,00			4,97	6,14
	1	03	05	2.01	12	Pembangunan /Penyediaan Sistem Pengelolaan Air Limbah Terpusat Skala Permukiman		9.241.453.000,00	9.241.453.000,00	7,08	6.422.602.200,00	2.818.850.800,00	69,50	86,03	4,92	6,09
	1	03	05	2.01	13	Penyediaan Sarana Pengangkutan Lumpur Tinja		92.000.000,00	92.000.000,00	0,07	56.117.000,00	35.883.000,00	61,00	69,06	0,04	0,05
V	1	03	06			PROGRAM PENGELOLAAN DAN PENGEMBANGAN SISTEM DRAINASE		100.000.000,00	100.000.000,00	0,08	6.732.000,00	93.268.000,00			0,01	0,04
	1	03	06	2.01		Pengelolaan dan Pengembangan Sistem Drainase yang Terhubung Langsung dengan Sungai dalam Daerah Kabupaten/Kota		100.000.000,00	100.000.000,00	0,08	6.732.000,00	93.268.000,00			0,01	0,04
	1	03	06	2.01	01	Penyusunan Rencana, Kebijakan, Strategi dan Teknis Sistem Drainase Perkotaan		0,00	0,00	0,00	0,00	0,00	0,00	0,00	0,00	0,00
	1	03	06	2.01	09	Operasi dan Pemeliharaan Sistem Drainase		100.000.000,00	100.000.000,00	0,08	6.732.000,00	93.268.000,00	6,73	50,00	0,01	0,04
VI	1	03	08			PROGRAM PENATAAN BANGUNAN GEDUNG		12.354.370.201,00	21.073.932.496,00	9,47	8.398.402.261,91	3.955.967.939,09			6,44	9,09
	1	03	08	2.01		Penyelenggaraan Bangunan Gedung di Wilayah Daerah Kabupaten / Kota, Pemberian Izin Mendirikan Bangunan (IMB) dan Sertifikat Laik Fungsi Bangunan Gedung		12.354.370.201,00	21.073.932.496,00	9,47	8.398.402.261,91	3.955.967.939,09			6,44	9,09
	1	03	08	2.01	01	Penyelenggaraan Penerbitan Izin Mendirikan Bangunan (IMB), Sertifikat Laik Fungsi (SLF), Peran Tenaga Ahli Bangunan Gedung (TABG), Pendataan Bangunan Gedung, Serta Implementasi SIMBG		0,00	0,00	0,00	0,00	0,00	0,00	0,00	0,00	0,00
	1	03	08	2.01	02	Perencanaan, Pembangunan, Pengawasan, dan Pemanfaatan Bangunan Gedung Daerah Kabupaten/ Kota		12.314.370.201,00	21.033.932.496,00	9,44	8.379.282.661,91	3.935.087.539,09	68,04	96,12	6,42	9,07
	1	03	08	2.01	03	Penyusunan Regulasi Terkait Bangunan Gedung Kabupaten / Kota		40.000.000,00	40.000.000,00	0,03	19.119.600,00	20.880.400,00	47,80	47,80	0,01	0,01
VII	1	03	10			PROGRAM PENYELENGGARAAN JALAN		68.485.932.650,00	58.413.689.800,00	52,50	18.803.444.289,00	49.682.488.361,00			14,41	44,38
	1	03	10	2.01		Penyelenggaraan Jalan Kabupaten/Kota		68.485.932.650,00	58.413.689.800,00	52,50	18.803.444.289,00	49.682.488.361,00			14,41	44,38
	1	03	10	2.01	03	Pengelolaan Leger Jalan		444.099.400,00	444.099.400,00	0,34	332.058.100,00	112.041.300,00	74,77	75,87	0,25	0,26
	1	03	10	2.01	08	Rekonstruksi Jalan		66.935.090.700,00	57.919.452.500,00	51,31	18.048.055.462,00	48.887.035.238,00	26,96	85,15	13,84	43,69
	1	03	10	2.01	11	Pemeliharaan Rutin Jalan		356.742.550,00	27.888.200,00	0,27	325.217.097,00	31.525.453,00	91,16	97,36	0,25	0,27
	1	03	10	2.01	12	Pembangunan Jembatan		600.000.000,00	7.500.000,00	0,46	919.600,00	599.080.400,00	0,15	11,43	0,00	0,05
	1	03	10	2.01	19	Pemeliharaan Rutin Jembatan		150.000.000,00	14.749.700,00	0,11	97.194.030,00	52.805.970,00	64,80	97,33	0,07	0,11

VII	1	03	11		PROGRAM PENGEMBANGAN JASA KONSTRUKSI		175.107.150,00	175.107.150,00	0,13	64.765.150,00	110.342.000,00			0,05	0,06
	1	03	11	2.01	Penyelenggaraan Pelatihan Tenaga Terampil Konstruksi		137.159.350,00	137.159.350,00	0,11	55.349.500,00	81.809.850,00			0,04	0,05
	1	03	11	2.01	04 Pelaksanaan Pelatihan Tenaga Terampil Konstruksi		137.159.350,00	137.159.350,00	0,11	55.349.500,00	81.809.850,00	40,35	50,78	0,04	0,05
	1	03	11	2.03	Penerbitan Izin Usaha Jasa Konstruksi Nasional (Non Kecil dan Kecil)		37.947.800,00	37.947.800,00	0,03	9.415.650,00	28.532.150,00			0,01	0,01
	1	03	11	2.03	02 Dukungan /Fasilitasi Penyelenggaraan Penerbitan Rekomendasi Teknis IUIK Nasional		37.947.800,00	37.947.800,00	0,03	9.415.650,00	28.532.150,00	24,81	24,81	0,01	0,01
IX	1	03	12		PROGRAM PENYELENGGARAAN PENATAAN RUANG		334.742.440,00	334.652.440,00	0,26	233.091.160,00	101.651.280,00			0,18	0,18
	1	03	12	2.01	Penyelenggaraan Rencana Tata Ruang Wilayah (RTRW) dan Rencana Rinci Tata Ruang (RRTR) Kabupaten/Kota		154.746.660,00	154.746.660,00	0,12	105.367.580,00	49.379.080,00			0,08	0,08
	1	03	12	2.01	03 Penetapan Kebijakan dalam Rangka Pelaksanaan Penataan Ruang		154.746.660,00	154.746.660,00	0,12	105.367.580,00	49.379.080,00	68,09	69,37	0,08	0,08
	1	03	12	2.01	04 Sosialisasi Kebijakan dan Peraturan Perundang - Undangan Bidang Penataan Ruang			0,00	0,00	0,00	0,00			0,00	0,00
	1	03	12	2.03	Koordinasi dari Sinkronisasi Pemanfaatan Ruang Daerah Kabupaten/Kota		99.997.830,00	99.907.830,00	0,08	93.607.830,00	6.390.000,00			0,07	0,07
	1	03	12	2.03	02 Sistem Informasi Penataan Ruang		99.997.830,00	99.907.830,00	0,08	93.607.830,00	6.390.000,00	93,61	93,70	0,07	0,07
	1	03	12	2.04	Koordinasi dari Sinkronisasi Pemanfaatan Ruang Daerah Kabupaten/Kota		79.997.950,00	79.997.950,00	0,06	34.115.750,00	45.882.200,00			0,03	0,03
	1	03	12	2.04	04 Koordinasi Pelaksanaan Penataan Ruang		79.997.950,00	79.997.950,00	0,06	34.115.750,00	45.882.200,00	42,65	45,12	0,03	0,03
J U M L A H							130.445.408.198,00	129.537.540.252,00	100,00	62.226.063.092,91	68.219.345.105,09			47,70	86,62

Mengetahui
Kepala Dinas Pekerjaan Umum dan
Penataan Ruang Kabupaten Sinjai,



Ir. ANDI TAUFIQ SALEH, MT.

Pangkat : Pembina Tk. 1, IV/b

NIP. 19641214 198903 1 010

LAPORAN KEMAJUAN FISIK DAN KEUANGAN KEADAAN S/D 30 SEPTEMBER 2021

UNIT/INSTANSI

PROGRAM

KEGIATAN

SUB. KEGIATAN

NILAI PAGU

SUMBER DANA

Dinas Pekerjaan Umum Dan Penataan Ruang

Program Penunjang Urusan Pemerintahan Daerah Kabupaten/ Kota

Perencanaan, Penganggaran, dan Evaluasi Kinerja Perangkat Daerah

Penyusunan Dokumen Perencanaan Perangkat Daerah

Rp 102.464.100,00

APBD II/APBD I/APBN-JBLN

NO.	KODE REKENING	URAIAN BELANJA / PAKET PEKERJAAN	RINCIAN PERHITUNGAN		NILAI KONTRAK (Rp.)	BOBOT (%)	REALISASI KEUANGAN (Rp.)	SISA BIAYA (Rp.)	PROSENTASE KEMAJUAN		PROSENTASE TERTIMBANG		LOKASI (DESA/KEK.)	PERUSAHAAN
			VOLUME FISIK	DPA/DIPA (Rp.)					KEU	FISIK	KEU	FISIK		
1	2	3	4	5	6	7	8	9(5-8)	10(8/5*100)	11	12(7*10/100)	13(7*11/100)	14	15
1 03 01		PROGRAM PENUNJANG URUSAN PEMERINTAHAN DAERAH KABUPATEN/ KOTA		102.464.100,00	102.464.100,00	100,00	72.874.100,00	29.590.000,00			71,12	74,77		
1 03 01 2 01		PERENCANAAN, PENGANGGARAN, DAN EVALUASI KINERJA PERANGKAT DAERAH		102.464.100,00	102.464.100,00	100,00	72.874.100,00	29.590.000,00			71,12	74,77		
1 03 01 2 01 01		Penyusunan Dokumen Perencanaan Perangkat Daerah		102.464.100,00	102.464.100,00	100,00	72.874.100,00	29.590.000,00			71,12	74,77		
5		BELANJA DAERAH		102.464.100,00	102.464.100,00	100,00	72.874.100,00	29.590.000,00			71,12	74,77		
5 1 02		Belanja Barang dan Jasa		102.464.100,00	102.464.100,00	100,00	72.874.100,00	29.590.000,00			71,12	74,77		
5 1 02 01 01		Belanja Bahan Pakai Habis		44.484.100,00	44.484.100,00	43,41	32.034.100,00	12.450.000,00			31,26	31,26		
5 1 02 01 01 0024		Belanja Alat / Bahan untuk Kegiatan Kantor - Alat Tulis Kantor		38.850.300,00	38.850.300,00	37,92	26.400.300,00	12.450.000,00	67,95	67,95	25,77	25,77		
5 1 02 01 01 0025		Belanja Alat / Bahan untuk Kegiatan Kantor - Kertas dan Cover		2.511.200,00	2.511.200,00	2,45	2.511.200,00	0,00	100,00	100,00	2,45	2,45		
5 1 02 01 01 0026		Belanja Alat / Bahan untuk Kegiatan Kantor - Bahan Cetak		6.060.000,00	6.060.000,00	5,91	6.060.000,00	0,00			5,91	5,91		
		Belanja Cetak dan Penggandaan		6.060.000,00	6.060.000,00	5,91	6.060.000,00	0,00			5,91	5,91		
		- Belanja Cetak Map		1.500.000,00	1.500.000,00	1,46	1.500.000,00	0,00			1,46	1,46		
		- Cetak Map Dinas	150 Lembar	1.500.000,00	1.500.000,00	1,46	1.500.000,00	0,00	100,00	100,00	1,46	1,46		
		Belanja Penggandaan		4.560.000,00	4.560.000,00	4,45	4.560.000,00	0,00			4,45	4,45		
		- Penjilidan Antero	82 Eks	2.460.000,00	2.460.000,00	2,40	2.460.000,00	0,00	100,00	100,00	2,40	2,40		
		- Penjilidan	105 Eks	2.100.000,00	2.100.000,00	2,05	2.100.000,00	0,00	100,00	100,00	2,05	2,05		
5 1 02 01 01 0029		Belanja Alat / Bahan untuk Kegiatan Kantor - Bahan Komputer		3.122.600,00	3.122.600,00	3,05	3.122.600,00	0,00	100,00	100,00	3,05	3,05		

5	1	02	01	01	0043	Belanja Natura dan Pakan - Natura		30.800.000,00	30.800.000,00	30,06	22.680.000,00	8.120.000,00			22,13	22,13	
						Belanja Makan dan Minum Kegiatan		30.800.000,00	30.800.000,00	30,06	22.680.000,00	8.120.000,00			22,13	22,13	
						- Nasi Dos	880 Dos	22.000.000,00	22.000.000,00	21,47	16.200.000,00	5.800.000,00	73,64	73,64	15,81	15,81	
						- Snack	880 Dos	8.800.000,00	8.800.000,00	8,59	6.480.000,00	2.320.000,00	73,64	73,64	6,32	6,32	
						Belanja Jasa Kantor		21.120.000,00	21.120.000,00	20,61	12.100.000,00	9.020.000,00			11,81	15,46	
						Belanja Jasa Tenaga Administrasi		21.120.000,00	21.120.000,00	20,61	12.100.000,00	9.020.000,00			11,81	15,46	
						Belanja Jasa Upah Kerja		21.120.000,00	21.120.000,00	20,61	12.100.000,00	9.020.000,00			11,81	15,46	
						- Sekretariat	96 OB	21.120.000,00	21.120.000,00	20,61	12.100.000,00	9.020.000,00	57,29	75,00	11,81	15,46	
J U M L A H								102.464.100,00	102.464.100,00	100,00	72.874.100,00	29.590.000,00			71,12	74,77	

Mengetahui
Kepala Dinas Pekerjaan Umum dan
Penataan Ruang Kabupaten Sinjai,



Ir. ANDI TAUFIQ SALIH, MT.
Pangkat : Pembina Tk. I, IV/b
NIP. 19641214 198903 1 010

Sinjai, 30 September 2021

DPK



NURHERMAWATI, ST.
Nip. 19750729 200804 2 022

LAPORAN KEMAJUAN FISIK DAN KEUANGAN KEADAAN S/D 30 SEPTEMBER 2021

UNIT/INSTANSI : Dinas Pekerjaan Umum dan Penataan Ruang
PROGRAM : Program Penunjang Urusan Pemerintahan Daerah Kabupaten/ Kota
KEGIATAN : Perencanaan, Penganggaran, dan Evaluasi Kinerja Perangkat Daerah
SUB. KEGIATAN : Evaluasi Kinerja Perangkat Daerah
NILAI PAGU : Rp 43.500.000,00
SUMBER DANA : APBD II/APBD I/APBN/BLN

NO.	KODE REKENING	URAIAN BELANJA / PAKET PEKERJAAN	VOLUME FISIK	DPA/DIPA (Rp.)	NILAI KONTRAK (Rp.)	BOBOT (%)	REALISASI KEUANGAN (Rp.)	SISA BIAYA (Rp.)	PROSENTASE		PROSENTASE		LOKASI (DESA/KEKEL)	PERUSAHAAN N
									KEU	FISIK	KEU	FISIK		
1	2	3	4	5	6	7	8	9 (5-8)	10 (8/5*100)	11	12(7*11/100)	13(7*11/100)	14	15
1 03 01		PROGRAM PENUNJANG URUSAN PEMERINTAHAN DAERAH KABUPATEN/ KOTA		43.500.000,00	43.500.000,00	100,00	29.556.800,00	13.943.200,00			67,95	77,56		
1 03 01 2 01		PERENCANAAN, PENGANGGARAN, DAN EVALUASI KINERJA PERANGKAT DAERAH		43.500.000,00	43.500.000,00	100,00	29.556.800,00	13.943.200,00			67,95	77,56		
1 03 01 2 01 07		Evaluasi Kinerja Perangkat Daerah		43.500.000,00	43.500.000,00	100,00	29.556.800,00	13.943.200,00			67,95	77,56		
5		BELANJA DAERAH		43.500.000,00	43.500.000,00	100,00	29.556.800,00	13.943.200,00			67,95	77,56		
5 1 02		Belanja Barang dan Jasa		43.500.000,00	43.500.000,00	100,00	29.556.800,00	13.943.200,00			67,95	77,56		
5 1 02 01 01		Belanja Bahan Pakai Habis		17.660.000,00	17.660.000,00	40,60	13.836.800,00	3.823.200,00			31,81	31,81		
5 1 02 01 01 0024		Belanja Alat / Bahan untuk Kegiatan Kantor - Alat Tulis Kantor		13.914.300,00	13.914.300,00	31,99	10.091.100,00	3.823.200,00		72,52	23,20	23,20		
5 1 02 01 01 0025		Belanja Alat / Bahan untuk Kegiatan Kantor - Kertas dan Cover		1.328.100,00	1.328.100,00	3,05	1.328.100,00	0,00		100,00	3,05	3,05		
5 1 02 01 01 0026		Belanja Alat / Bahan untuk Kegiatan Kantor - Bahan Cetak		2.080.000,00	2.080.000,00	4,78	2.080.000,00	0,00			4,78	4,78		
		Belanja Cetak dan Penggandaan		2.080.000,00	2.080.000,00	4,78	2.080.000,00	0,00			4,78	4,78		
		Belanja Penggandaan		2.080.000,00	2.080.000,00	4,78	2.080.000,00	0,00			4,78	4,78		
		- Penjilidan Antero	24 Eks	720.000,00	720.000,00	1,66	720.000,00	0,00		100,00	1,66	1,66		
		- Penjilidan	68 Eks	1.360.000,00	1.360.000,00	3,13	1.360.000,00	0,00		100,00	3,13	3,13		
5 1 02 01 01 0029		Belanja Alat / Bahan untuk Kegiatan Kantor - Bahan Komputer		2.417.600,00	2.417.600,00	5,56	2.417.600,00	0,00		100,00	5,56	5,56		
5 1 02 02 01		Belanja Jasa Kantor		23.760.000,00	23.760.000,00	54,62	13.640.000,00	10.120.000,00			31,36	40,97		
5 1 02 02 01 0026		Belanja Jasa Tenaga Administrasi		23.760.000,00	23.760.000,00	54,62	13.640.000,00	10.120.000,00			31,36	40,97		
		Belanja Jasa Upah Kerja		23.760.000,00	23.760.000,00	54,62	13.640.000,00	10.120.000,00			31,36	40,97		
		- Sekretariat	108 OB	23.760.000,00	23.760.000,00	54,62	13.640.000,00	10.120.000,00		57,41	31,36	40,97		
J U M L A H											67,95	77,56		

Mengetahui
Kepala Dinas Pekerjaan Umum dan Penataan Ruang Kabupaten Sinjai,

Ir. ANDI TAUFIQ SAMUEL MT,
Pangkat : Pembina Tk. I. IV/b
NIP. 19641214 198903 1 010

Sinjai, 30 September 2021
PHTK

NURHERMAYATI ST,
NIP. 19750729 200604 2 022

LAPORAN KEMAJUAN FISIK DAN KEUANGAN KEADAAN S/D 30 SEPTEMBER 2021

UNIT/INSTANSI : Dinas Pekerjaan Umum Dan Penataan Ruang
PROGRAM : Program Penunjang Urusan Pemerintahan Daerah Kabupaten/ Kota
KEGIATAN : Administratif Keuangan Perangkat Daerah
SUB. KEGIATAN : Penyediaan Gaji dan Tunjangan ASN
NILAI PAGU : Rp 6.212.201.990,00
SUMBER DANA : APBD II/APBD-I/APBN-/BLN


NO.	KODE REKENING	URAIAN BELANJA / PAKET PEKERJAAN	RINCIAN PERHITUNGAN		NILAI KONTRAK (Rp.)	BOBOT (%)	REALISASI KEUANGAN (Rp.)	SISA BIAYA (Rp.)	PROSENTASE KEMAJUAN		PROSENTASE TERTIMBANG		LOKASI (DESA/KEK)	PERUSAHAAN
			VOLUME FISIK	DPA/DIPA (Rp.)					KEU	FISIK	KEU	FISIK		
1	2	3	4	5	6	7	8	9(5-8)	10(8/5*100)	11	12(7*10/100)	13(7*11/100)	14	15
1 03 01		PROGRAM PENUNJANG URUSAN PEMERINTAHAN DAERAH KABUPATEN/ KOTA		6.212.201.990,00	6.212.201.990,00	100,00	4.413.736.385,00	1.798.465.605,00			71,05	71,05		
1 03 01 2 02		ADMINISTRASI KEUANGAN PERANGKAT DAERAH		6.212.201.990,00	6.212.201.990,00	100,00	4.413.736.385,00	1.798.465.605,00			71,05	71,05		
1 03 01 2 02 01		Penyediaan Gaji dan Tunjangan ASN		6.212.201.990,00	6.212.201.990,00	100,00	4.413.736.385,00	1.798.465.605,00			71,05	71,05		
5		BELANJA DAERAH		6.212.201.990,00	6.212.201.990,00	100,00	4.413.736.385,00	1.798.465.605,00			71,05	71,05		
5 1 01		Belanja Pegawai		6.212.201.990,00	6.212.201.990,00	100,00	4.413.736.385,00	1.798.465.605,00			71,05	71,05		
5 1 01 01		Belanja Gaji dan Tunjangan ASN		4.487.368.295,00	4.487.368.295,00	72,23	3.355.689.260,00	1.131.679.035,00			54,02	54,02		
5 1 01 01 01		Belanja Gaji Pokok ASN		3.374.232.409,00	3.374.232.409,00	54,32	2.555.113.250,00	819.119.159,00			41,13	41,13		
5 1 01 01 01 0001		Belanja Gaji Pokok PNS		3.374.232.409,00	3.374.232.409,00	54,32	2.555.113.250,00	819.119.159,00			41,13	41,13		
		Akres		121.907.921,00	121.907.921,00	1,96	0,00	121.907.921,00			0,00	0,00		
		- Belanja Gaji Pokok PNS (Belanja Gaji dan Tunjangan ASN)	1 Ls	121.907.921,00	121.907.921,00	1,96	0,00	121.907.921,00	0,00	0,00	0,00	0,00		
		Golongan II		627.604.488,00	627.604.488,00	10,10	570.404.000,00	57.200.488,00			9,18	9,18		
		- Belanja Gaji Pokok PNS (Belanja Gaji dan Tunjangan ASN)	18 Org x 14 Bln	627.604.488,00	627.604.488,00	10,10	570.404.000,00	57.200.488,00	90,89	90,89	9,18	9,18		
		Golongan III		2.381.820.000,00	2.381.820.000,00	38,34	1.792.280.050,00	589.539.950,00			28,85	28,85		
		- Belanja Gaji Pokok PNS (Belanja Gaji dan Tunjangan ASN)	53 Org x 14 Bln	2.381.820.000,00	2.381.820.000,00	38,34	1.792.280.050,00	589.539.950,00	75,25	75,25	28,85	28,85		
		Golongan IV		242.900.000,00	242.900.000,00	3,91	192.429.200,00	50.470.800,00			3,10	3,10		
		- Belanja Gaji Pokok PNS (Belanja Gaji dan Tunjangan ASN)	5 Org x 14 Bln	242.900.000,00	242.900.000,00	3,91	192.429.200,00	50.470.800,00	79,22	79,22	3,10	3,10		


5	1	01	01	02	Belanja Tunjangan Keluarga ASN		350.954.800,00	350.954.800,00	5,55	248.607.953,00	102.346.847,00			4,00	4,00	
5	1	01	01	02	0001	Belanja Tunjangan Keluarga PNS		350.954.800,00	350.954.800,00	5,55	248.607.953,00	102.346.847,00		4,00	4,00	
					Golongan II		75.936.000,00	75.936.000,00	1,22	60.843.402,00	15.092.598,00			0,98	0,98	
					- Belanja Tunjangan Keluarga PNS (Belanja Gaji dan Tunjangan ASN)	40 Org x 14 Bln	75.936.000,00	75.936.000,00	1,22	60.843.402,00	15.092.598,00	80,12	80,12	0,98	0,98	
					Golongan III		241.334.800,00	241.334.800,00	3,88	162.127.855,00	79.206.945,00			2,61	2,61	
					- Belanja Tunjangan Keluarga PNS (Belanja Gaji dan Tunjangan ASN)	98 Org x 14 Bln	241.334.800,00	241.334.800,00	3,88	162.127.855,00	79.206.945,00	67,18	67,18	2,61	2,61	
					Golongan IV		33.684.000,00	33.684.000,00	0,54	25.636.696,00	8.047.304,00			0,41	0,41	
					- Belanja Tunjangan Keluarga PNS (Belanja Gaji dan Tunjangan ASN)	12 Org x 14 Bln	33.684.000,00	33.684.000,00	0,54	25.636.696,00	8.047.304,00	76,11	76,11	0,41	0,41	
5	1	01	01	03	Belanja Tunjangan Jabatan ASN		250.670.000,00	250.670.000,00	4,04	175.915.000,00	74.755.000,00			2,83	2,83	
5	1	01	01	03	0001	Belanja Tunjangan Jabatan PNS		250.670.000,00	250.670.000,00	4,04	175.915.000,00	74.755.000,00		2,83	2,83	
					Eselon II B		28.350.000,00	28.350.000,00	0,46	22.275.000,00	6.075.000,00			0,36	0,36	
					- Belanja Tunjangan Jabatan PNS (Belanja Gaji dan Tunjangan)	1 Org x 14 Bln	28.350.000,00	28.350.000,00	0,46	22.275.000,00	6.075.000,00	78,57	78,57	0,36	0,36	
					Eselon III A		17.640.000,00	17.640.000,00	0,28	13.860.000,00	3.780.000,00			0,22	0,22	
					- Belanja Tunjangan Jabatan PNS (Belanja Gaji dan Tunjangan)	1 Org x 14 Bln	17.640.000,00	17.640.000,00	0,28	13.860.000,00	3.780.000,00	78,57	78,57	0,22	0,22	
					Golongan III B		68.600.000,00	68.600.000,00	1,10	43.120.000,00	25.480.000,00			0,69	0,69	
					- Belanja Tunjangan Jabatan PNS (Belanja Gaji dan Tunjangan)	5 Org x 14 Bln	68.600.000,00	68.600.000,00	1,10	43.120.000,00	25.480.000,00	62,86	62,86	0,69	0,69	
					Golongan IV A		136.080.000,00	136.080.000,00	2,19	96.860.000,00	39.420.000,00			1,56	1,56	
					- Belanja Tunjangan Jabatan PNS (Belanja Gaji dan Tunjangan)	18 Org x 14 Bln	136.080.000,00	136.080.000,00	2,19	96.860.000,00	39.420.000,00	71,03	71,03	1,56	1,56	
5	1	01	01	05	Belanja Tunjangan Fungsional Umum ASN		130.900.000,00	130.900.000,00	2,11	97.670.000,00	33.230.000,00			1,57	1,57	
5	1	01	01	05	0001	Belanja Tunjangan Fungsional Umum PNS		130.900.000,00	130.900.000,00	2,11	97.670.000,00	33.230.000,00		1,57	1,57	
					Golongan II		45.360.000,00	45.360.000,00	0,73	35.640.000,00	9.720.000,00			0,57	0,57	
					- Belanja Tunjangan Fungsional Umum PNS (Belanja Gaji dan Tunjangan ASN)	18 Org x 14 Bln	45.360.000,00	45.360.000,00	0,73	35.640.000,00	9.720.000,00	78,57	78,57	0,57	0,57	
					Golongan III		82.880.000,00	82.880.000,00	1,33	59.940.000,00	22.940.000,00			0,96	0,96	
					- Belanja Tunjangan Fungsional Umum PNS (Belanja Gaji dan Tunjangan ASN)	32 Org x 14 Bln	82.880.000,00	82.880.000,00	1,33	59.940.000,00	22.940.000,00	72,32	72,32	0,96	0,96	

		Golongan IV		2.660.000,00	0,04	2.090.000,00	570.000,00			0,03	0,03	
		- Belanja Tunjangan Fungsional Umum PNS (Belanja Gaji dan Tunjangan ASN)	1 Org x 14 Bln	2.660.000,00	0,04	2.090.000,00	570.000,00	78,57	78,57	0,03	0,03	
5	1 01 01 06	Belanja Tunjangan Beras ASN		196.403.040,00	3,16	156.499.620,00	39.903.420,00			2,52	2,52	
5	1 01 01 06 0001	Belanja Tunjangan Beras PNS		196.403.040,00	3,16	156.499.620,00	39.903.420,00			2,52	2,52	
		Golongan II		50.404.320,00	0,81	40.627.620,00	9.776.700,00			0,65	0,66	
		- Belanja Tunjangan Beras PNS (Belanja Gaji dan Tunjangan ASN)	58 Org x 12 Bln	50.404.320,00	0,81	40.627.620,00	9.776.700,00	80,60	80,60	0,65	0,65	
		Golongan III		131.225.040,00	2,11	104.284.800,00	26.940.240,00			1,68	1,68	
		- Belanja Tunjangan Beras PNS (Belanja Gaji dan Tunjangan ASN)	151 Org x 12 Bln	131.225.040,00	2,11	104.284.800,00	26.940.240,00	79,47	79,47	1,68	1,68	
		Golongan IV		14.773.680,00	0,24	11.587.200,00	3.186.480,00			0,19	0,19	
		- Belanja Tunjangan Beras PNS (Belanja Gaji dan Tunjangan ASN)	17 Org x 12 Bln	14.773.680,00	0,24	11.587.200,00	3.186.480,00	78,43	78,43	0,19	0,19	
5	1 01 01 07	Belanja Tunjangan PPh/Tunjangan Khusus ASN		4.550.000,00	0,07	1.188.528,00	3.361.472,00			0,02	0,02	
5	1 01 01 07 0001	Belanja Tunjangan PPh/Tunjangan Khusus PNS		4.550.000,00	0,07	1.188.528,00	3.361.472,00			0,02	0,02	
		Belanja Tunjangan PPh/ Tunjangan Khusus		4.550.000,00	0,07	1.188.528,00	3.361.472,00			0,02	0,02	
		- Belanja Tunjangan PPh/ Tunjangan Khusus PNS (Belanja Gaji dan Tunjangan ASN)	5 Org x 14 Bln	4.550.000,00	0,07	1.188.528,00	3.361.472,00	26,12	26,12	0,02	0,02	
5	1 01 01 08	Belanja Pembulatan Gaji ASN		74.326,00	0,00	38.772,00	35.554,00			0,00	0,00	
5	1 01 01 08 0001	Belanja Pembulatan Gaji PNS		74.326,00	0,00	38.772,00	35.554,00			0,00	0,00	
		Golongan II		17.136,00	0,00	9.493,00	7.643,00			0,00	0,00	
		- Belanja Pembulatan Gaji PNS (Belanja Gaji dan Tunjangan ASN)	18 Org x 14 Bln	17.136,00	0,00	9.493,00	7.643,00	55,40	55,40	0,00	0,00	
		Golongan III		51.940,00	0,00	27.763,00	24.177,00			0,00	0,00	
		- Belanja Pembulatan Gaji PNS (Belanja Gaji dan Tunjangan ASN)	53 Org x 14 Bln	51.940,00	0,00	27.763,00	24.177,00	53,45	53,45	0,00	0,00	
		Golongan IV		5.250,00	0,00	1.516,00	3.734,00			0,00	0,00	
		- Belanja Pembulatan Gaji PNS (Belanja Gaji dan Tunjangan ASN)	5 Org x 14 Bln	5.250,00	0,00	1.516,00	3.734,00	28,88	28,88	0,00	0,00	

5	1	01	01	09	Belanja luran Jaminan Kesehatan ASN	145.543.320,00	145.543.320,00	2,34	100.609.403,00	44.933.917,00			1,62	1,62	
5	1	01	01	09	0001 Belanja luran Jaminan Kesehatan PNS	145.543.320,00	145.543.320,00	2,34	100.609.403,00	44.933.917,00			1,62	1,62	
					Golongan II	29.160.000,00	29.160.000,00	0,47	21.825.293,00	7.334.707,00			0,35	0,35	
					- Belanja luran Jaminan Kesehatan PNS (Belanja Gaji dan Tunjangan ASN)	29.160.000,00	29.160.000,00	0,47	21.825.293,00	7.334.707,00	74,85	74,85	0,35	0,35	
					Golongan III	103.350.000,00	103.350.000,00	1,66	70.045.882,00	33.304.118,00			1,13	1,13	
					- Belanja luran Jaminan Kesehatan PNS (Belanja Gaji dan Tunjangan ASN)	103.350.000,00	103.350.000,00	1,66	70.045.882,00	33.304.118,00	67,78	67,78	1,13	1,13	
					Golongan IV	13.033.320,00	13.033.320,00	0,21	8.738.228,00	4.295.092,00			0,14	0,14	
					- Belanja luran Jaminan Kesehatan PNS (Belanja Gaji dan Tunjangan ASN)	13.033.320,00	13.033.320,00	0,21	8.738.228,00	4.295.092,00	67,05	67,05	0,14	0,14	
5	1	01	01	10	Belanja luran Jaminan Kecelakaan Kerja ASN	8.942.400,00	8.942.400,00	0,14	5.011.898,00	3.930.702,00			0,08	0,08	
5	1	01	01	10	0001 Belanja luran Jaminan Kecelakaan Kerja PNS	8.942.400,00	8.942.400,00	0,14	5.011.898,00	3.930.702,00			0,08	0,08	
					Golongan II	1.836.000,00	1.836.000,00	0,03	1.120.075,00	715.925,00			0,02	0,02	
					- Belanja luran Jaminan Kecelakaan Kerja PNS (Belanja Gaji dan Tunjangan ASN)	1.836.000,00	1.836.000,00	0,03	1.120.075,00	715.925,00	61,01	61,01	0,02	0,02	
					Golongan III	6.296.400,00	6.296.400,00	0,10	3.513.888,00	2.782.512,00			0,06	0,06	
					- Belanja luran Jaminan Kecelakaan Kerja PNS (Belanja Gaji dan Tunjangan ASN)	6.296.400,00	6.296.400,00	0,10	3.513.888,00	2.782.512,00	55,81	55,81	0,06	0,06	
					Golongan IV	810.000,00	810.000,00	0,01	377.735,00	432.265,00			0,01	0,01	
					- Belanja luran Jaminan Kecelakaan Kerja PNS (Belanja Gaji dan Tunjangan ASN)	810.000,00	810.000,00	0,01	377.735,00	432.265,00	46,63	46,63	0,01	0,01	
5	1	01	01	11	Belanja luran Jaminan Kematian ASN	25.098.000,00	25.098.000,00	0,40	15.035.036,00	10.062.964,00			0,24	0,24	
5	1	01	01	11	0001 Belanja luran Jaminan Kematian PNS	25.098.000,00	25.098.000,00	0,40	15.035.036,00	10.062.964,00			0,24	0,24	
					Golongan II	4.341.600,00	4.341.600,00	0,07	3.360.200,00	981.400,00			0,05	0,05	
					- Belanja luran Jaminan Kematian PNS (Belanja Gaji dan Tunjangan ASN)	4.341.600,00	4.341.600,00	0,07	3.360.200,00	981.400,00	77,40	77,40	0,05	0,05	
					Golongan III	19.016.400,00	19.016.400,00	0,31	10.541.654,00	8.474.746,00			0,17	0,17	
					- Belanja luran Jaminan Kematian PNS (Belanja Gaji dan Tunjangan ASN)	19.016.400,00	19.016.400,00	0,31	10.541.654,00	8.474.746,00	55,43	55,43	0,17	0,17	
					Golongan IV	1.740.000,00	1.740.000,00	0,03	1.133.182,00	606.818,00			0,02	0,02	
					- Belanja luran Jaminan Kematian PNS (Belanja Gaji dan Tunjangan ASN)	1.740.000,00	1.740.000,00	0,03	1.133.182,00	606.818,00	65,13	65,13	0,02	0,02	

5 1 01 02	Belanja Tambahan Penghasilan ASN		1.724.833.695,00	1.724.833.695,00	27,77	1.058.047.125,00	666.786.570,00			17,03	17,03	
5 1 01 02 01	Tambahan Penghasilan Berdasarkan Beban Kerja PNS		689.933.478,00	689.933.478,00	11,11	282.080.300,00	407.853.178,00			4,54	4,54	
5 1 01 02 01 0001	Tambahan Penghasilan berdasarkan beban Kerja PNS (Belanja Gaji dan Tunjangan	1 Tahun	689.933.478,00	689.933.478,00	11,11	282.080.300,00	407.853.178,00	40,89	40,89	4,54	4,54	
5 1 01 02 05	Tambahan Penghasilan Berdasarkan Beban Kerja ASN		1.034.900.217,00	1.034.900.217,00	16,66	775.966.825,00	258.933.392,00			12,49	12,49	
5 1 01 02 05 0001	Tambahan Penghasilan Berdasarkan Beban Kerja PNS		1.034.900.217,00	1.034.900.217,00	16,66	775.966.825,00	258.933.392,00			12,49	12,49	
	TPP		1.034.900.217,00	1.034.900.217,00	16,66	775.966.825,00	258.933.392,00			12,49	12,49	
	- Tambahan Penghasilan Berdasarkan Beban Kerja PNS (Belanja Gaji dan Tunjangan ASN)	1 Ls	1.034.900.217,00	1.034.900.217,00	16,66	775.966.825,00	258.933.392,00	74,98	74,98	12,49	12,49	
	J U M L A H		6.212.201.990,00	6.212.201.990,00	100,00	4.413.736.395,00	1.798.465.605,00			71,05	71,05	

Mengetahui
Kepala Dinas Pekerjaan Umum dan
Penataan Ruang Kabupaten Sinjai,

Ir. ANDI TAUFIQ SALIH, MT.
Pangkat : Pembina K. I, IV/b
NIP. 19641214 198903 1 010

Sinjai, 30 September 2021
DPTK,

Hatiani S.Sos
Nip. 19680308 200701 2 024

LAPORAN KEMAJUAN FISIK DAN KEUANGAN KEADAAN S/D 30 SEPTEMBER 2021

UNIT/INSTANSI Dinas Pekerjaan Umum dan Penataan Ruang
PROGRAM Program Penunjang Urusan Pemerintahan Daerah Kabupaten/ Kota
KEGIATAN Administrai Keuangan Perangkat Daerah
SUB. KEGIATAN Pelaksanaan Penatausahaan dan Pengujian / Verifikasi Keuangan SKPD
NILAI PAGU Rp 50.000.000,00
SUMBER DANA APBD II/APBD-I/APBN-JBLN

NO.	KODE REKENING	URAIAN BELANJA / PAKET PEKERJAAN	VOLUME FISIK	DPA/DIPA (Rp.)	NILAI KONTRAK (Rp.)	BOBOT (%)	REALISASI KEUANGAN (Rp.)	SISA BIAYA (Rp.)	PROSENTASE KEMAJUAN		PROSENTASE TERTIMBANG		LOKASI (DESA/KEL)	PERUSAHAAN
									KEU	FISIK	KEU	FISIK		
1	2	3	4	5	6	7	8	9(5-8)	10(8/5*100)	11	12(7*10/100)	13(7*11/100)	14	15
	1 03 01	PROGRAM PENUNJANG URUSAN PEMERINTAHAN DAERAH KABUPATEN/ KOTA		50.000.000,00	50.000.000,00	100,00	35.421.600,00	14.578.400,00			70,84	81,24		
	1 03 01 2 02	ADMINISTRASI KEUANGAN PERANGKAT DAERAH		50.000.000,00	50.000.000,00	100,00	35.421.600,00	14.578.400,00			70,84	81,24		
	1 03 01 2 02 03	Pelaksanaan Penatausahaan dan Pengujian / Verifikasi Keuangan SKPD		50.000.000,00	50.000.000,00	100,00	35.421.600,00	14.578.400,00			70,84	81,24		
	5	BELANJA DAERAH		50.000.000,00	50.000.000,00	100,00	35.421.600,00	14.578.400,00			70,84	81,24		
	5 1 02	Belanja Barang dan Jasa		50.000.000,00	50.000.000,00	100,00	35.421.600,00	14.578.400,00			70,84	81,24		
	5 1 02 01 01	Belanja Bahan Pakai Habis		31.520.000,00	31.520.000,00	63,04	24.861.600,00	6.658.400,00			49,72	53,52		
	5 1 02 01 01 0024	Belanja Alat / Bahan untuk Kegiatan Kantor - Alat Tulis Kantor		19.043.800,00	19.043.800,00	38,09	12.385.400,00	6.658.400,00	65,04	75,00	24,77	28,57		
	5 1 02 01 01 0025	Belanja Alat / Bahan untuk Kegiatan Kantor - Kertas dan Cover		6.596.500,00	6.596.500,00	13,19	6.596.500,00	0,00	100,00	100,00	13,19	13,19		
	5 1 02 01 01 0029	Belanja Alat / Bahan untuk Kegiatan Kantor - Bahan Komputer		5.879.700,00	5.879.700,00	11,76	5.879.700,00	0,00	100,00	100,00	11,76	11,76		
	5 1 02 02 01	Belanja Jasa Kantor		18.480.000,00	18.480.000,00	36,96	10.560.000,00	7.920.000,00			21,12	27,72		
	5 1 02 02 01 0026	Belanja Jasa Tenaga Administrasi		18.480.000,00	18.480.000,00	36,96	10.560.000,00	7.920.000,00			21,12	27,72		
		Belanja Jasa Upah Kerja		18.480.000,00	18.480.000,00	36,96	10.560.000,00	7.920.000,00			21,12	27,72		
		- Sekretariat	84 OB	18.480.000,00	18.480.000,00	36,96	10.560.000,00	7.920.000,00	57,14	75,00	21,12	27,72		
		J U M L A H		50.000.000,00	50.000.000,00	100,00	35.421.600,00	14.578.400,00			70,84	81,24		

Mengetahui

Kepala Dinas Pekerjaan Umum dan Penataan Ruang Kabupaten Sinjai,


Ir. ANDI TAUFIQ SALSAL MT.

Pangkat : Pembina Tk. I, IV/b
NIP. 19641214 198903 1 010

Sinjai, 30 September 2021


P. P. T. K.


Hatijah, S.Sos
Nip. 19680308 200701 2 024

LAPORAN KEMAJUAN FISIK DAN KEUANGAN KEADAAN S/D 30 SEPTEMBER 2021

UNIT/INSTANSI : Dinas Pekerjaan Umum dan Penataan Ruang
PROGRAM : Program Penunjang Urusan Pemerintahan Daerah Kabupaten/ Kota
KEGIATAN : Administrasi Keuangan Perangkat Daerah
SUB KEGIATAN : Penyusunan Pelaporan dan Analisis Prognosis Realisasi Anggaran
NILAI PAGU : Rp 150.000.000,00
SUMBER DANA : APBD II/APBD-I/APBN/BLN

NO.	KODE REKENING	URAIAN BELANJA / PAKET PEKERJAAN	VOLUME FISIK	DPA/DIPA (Rp.)	NILAI KONTRAK (Rp.)	BOBOT (%)	REALISASI KEUANGAN (Rp.)	SISA BIAYA (Rp.)	PROSENTASE KEMAJUAN			PROSENTASE TERTIMBANG		LOKASI (DESA/KEL)	PERUSAHAAN
									KEU	FISIK		KEU	FISIK		
1	2	3	4	5	6	7	8	9 (5-8)	10 (8/5*100)	11	12 (7*10/100)	13 (7*11/100)	14	15	
1 03 01		PROGRAM PENUNJANG URUSAN PEMERINTAHAN DAERAH KABUPATEN/ KOTA		150.000.000,00	150.000.000,00	100,00	99.795.000,00	50.205.000,00			66,53	75,59			
1 03 01 2 02		ADMINISTRASI KEUANGAN PERANGKAT DAERAH		150.000.000,00	150.000.000,00	100,00	99.795.000,00	50.205.000,00			66,53	75,59			
1 03 01 2 02 08		Penyusunan Pelaporan dan Analisis Prognosis Realisasi Anggaran		150.000.000,00	150.000.000,00	100,00	99.795.000,00	50.205.000,00			66,53	75,59			
5		BELANJA DAERAH		150.000.000,00	150.000.000,00	100,00	99.795.000,00	50.205.000,00			66,53	75,59			
5 1 02		Belanja Barang dan Jasa		150.000.000,00	150.000.000,00	100,00	99.795.000,00	50.205.000,00			66,53	75,59			
5 1 02 01 01		Belanja Bahan Pakai Habis		58.865.000,00	58.865.000,00	39,24	46.085.000,00	12.780.000,00			30,72	30,72			
5 1 02 01 01 0024		Belanja Alat / Bahan untuk Kegiatan Kantor - Alat Tulis Kantor		53.413.300,00	53.413.300,00	36,61	40.633.300,00	12.780.000,00	76,07	76,07	27,06	27,09			
5 1 02 01 01 0025		Belanja Alat / Bahan untuk Kegiatan Kantor - Kertas dan Cover		5.451.700,00	5.451.700,00	3,63	5.451.700,00	0,00	100,00	100,00	3,63	3,63			
5 1 02 01 01 0026		Belanja Alat / Bahan untuk Kegiatan Kantor - Bahan Cetak		1.920.000,00	1.920.000,00	1,28	1.920.000,00	0,00			1,28	1,28			
		Belanja Cetak dan Penggandaan		1.920.000,00	1.920.000,00	1,28	1.920.000,00	0,00			1,28	1,28			
		Belanja Penggandaan		1.920.000,00	1.920.000,00	1,28	1.920.000,00	0,00			1,28	1,28			
		- Penjilidan		1.920.000,00	1.920.000,00	1,28	1.920.000,00	0,00	100,00	100,00	1,28	1,28			
5 1 02 01 01 0043		Belanja Natura dan Pakan - Natura		67.375.000,00	67.375.000,00	44,92	39.270.000,00	28.105.000,00			26,18	32,67			
		Belanja Makanan dan Minum Kegiatan		67.375.000,00	67.375.000,00	44,92	39.270.000,00	28.105.000,00			26,18	32,67			
		- Nasi Dose	1925 Dose	48.125.000,00	48.125.000,00	32,08	28.050.000,00	20.075.000,00	58,29	72,73	18,70	23,33			
		- Snack	1925 Dose	19.250.000,00	19.250.000,00	12,83	11.220.000,00	8.030.000,00	58,29	72,73	7,48	9,33			
5 1 02 02 01		Belanja Jasa Kantor		15.840.000,00	15.840.000,00	10,56	9.020.000,00	6.820.000,00			6,01	7,92			
5 1 02 02 01 0026		Belanja Jasa Tenaga Administrasi		15.840.000,00	15.840.000,00	10,56	9.020.000,00	6.820.000,00			6,01	7,92			
		Belanja Jasa Upah Kerja		15.840.000,00	15.840.000,00	10,56	9.020.000,00	6.820.000,00			6,01	7,92			
		- Sekretariat	72 OB	15.840.000,00	15.840.000,00	10,56	9.020.000,00	6.820.000,00	56,94	75,00	6,01	7,92			
5 1 02 02 01 0027		Belanja Jasa Tenaga Operator Komputer		6.000.000,00	6.000.000,00	4,00	3.500.000,00	2.500.000,00			2,33	3,00			
		- Operator Aplikasi Keuangan	12 Bulan	6.000.000,00	6.000.000,00	4,00	3.500.000,00	2.500.000,00	58,33	75,00	2,33	3,00			
J U M L A H				150.000.000,00	150.000.000,00	100,00	99.795.000,00	50.205.000,00			66,53	75,59			

Mengetahui
Kepala Dinas Pekerjaan Umum dan Penataan Ruang Kabupaten Sijaja,

Ir. ANDI TAUFIQ SALEH, MT.
Pangkat : Pembina Tk. I IV/b
NIP. 19641214 198503 1 010

Sijaja, 30 September 2021

Hattalin, S.Sos
Nip. 19680301 200701 2 024

LAPORAN KEMAJUAN FISIK DAN KEUANGAN KEADAAN S/D 30 SEPTEMBER 2021

UNIT/INSTANSI : Dinas Pekerjaan Umum dan Penataan Ruang
PROGRAM : Program Penunjang Urusan Pemerintahan Daerah Kabupaten/ Kota
KEGIATAN : Administrasi Kepegawaian Perangkat Daerah
SUB. KEGIATAN : Pendataan dan Pengolahan Administrasi Kepegawaian
NILAI PAGU : Rp 172.645.200,00
SUMBER DANA : APBD II/APBD-I/APBN/BLN

NO.	KODE REKENING	URAIAN BELANJA / PAKET PEKERJAAN	VOLUME FISIK	DPA/DIPA (Rp.)	NILAI KONTRAK (Rp.)	BOBOT (%)	REALISASI KEUANGAN (Rp.)	SISA BIAYA (Rp.)	PROSENTASE KEMAJUAN		PROSENTASE TERTIMBANG		LOKASI (DESA/KEK.)	PERUSAHAAN
									KEU	FISIK	KEU	FISIK		
1	2	3	4	5	6	7	8	9(5-8)	10(8/5*100)	11	12(7*10/100)	13(7*11/100)	14	15
	1 03 01	PROGRAM PENUNJANG URUSAN PEMERINTAHAN DAERAH KABUPATEN/ KOTA		172.645.200,00	172.645.200,00	100,00	122.127.700,00	50.517.500,00			70,74	73,89		
	1 03 01 2 05	ADMINISTRASI KEPEGAWAIAN PERANGKAT DAERAH		172.645.200,00	172.645.200,00	100,00	122.127.700,00	50.517.500,00			70,74	73,89		
	1 03 01 2 05 03	Pendataan dan Pengolahan Administrasi Kepegawaian		172.645.200,00	172.645.200,00	100,00	122.127.700,00	50.517.500,00			70,74	73,89		
	5	BELANJA DAERAH		172.645.200,00	172.645.200,00	100,00	122.127.700,00	50.517.500,00			70,74	73,89		
	5 1 02	Belanja Barang dan Jasa		172.645.200,00	172.645.200,00	100,00	122.127.700,00	50.517.500,00			70,74	73,89		
	5 1 02 01 01	Belanja Bahan Pakai Habis		33.525.200,00	33.525.200,00	19,42	21.887.700,00	11.637.500,00			12,68	15,19		
	5 1 02 01 01 0024	Belanja Alat / Bahan untuk Kegiatan Kantor - Alat Tulis Kantor		11.878.400,00	11.878.400,00	6,88	8.895.900,00	2.982.500,00	74,89	74,89	5,15	5,15		
	5 1 02 01 01 0025	Belanja Alat / Bahan untuk Kegiatan Kantor - Kertas dan Cover		17.295.000,00	17.295.000,00	10,02	8.640.000,00	8.655.000,00	49,96	75,00	5,00	7,51		
	5 1 02 01 01 0027	Belanja Alat / Bahan untuk Kegiatan Kantor - Benda Pos		4.000.000,00	4.000.000,00	2,32	0,00	4.000.000,00			0,00	0,00		
		- Material		4.000.000,00	4.000.000,00	2,32	0,00	4.000.000,00			0,00	0,00		
		- Material 3000	300 Lembar	1.200.000,00	1.200.000,00	0,70	0,00	1.200.000,00	0,00	0,00	0,00	0,00		
		- Material 6000	400 Lembar	2.800.000,00	2.800.000,00	1,62	0,00	2.800.000,00	0,00	0,00	0,00	0,00		
	5 1 02 01 01 0029	Belanja Alat / Bahan untuk Kegiatan Kantor - Bahan Komputer		4.351.800,00	4.351.800,00	2,52	4.351.800,00	0,00	100,00	100,00	2,52	2,52		

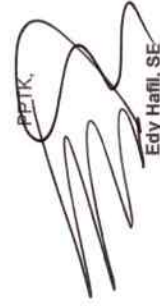
	5	1	02	02	01	Belanja Jasa Kantor		135.120.000,00	135.120.000,00	78,26	100.240.000,00	34.880.000,00		58,06	58,70	
	5	1	02	02	01	0026 Belanja Jasa Tenaga Administrasi		76.320.000,00	76.320.000,00	44,21	56.140.000,00	20.180.000,00		32,52	33,15	
						Belanja Data Base		42.000.000,00	42.000.000,00	24,33	31.500.000,00	10.500.000,00		18,25	18,25	
						- Honorarium Pegawai Kontrak (Database 2015)	84 OB	42.000.000,00	42.000.000,00	24,33	31.500.000,00	10.500.000,00	75,00	18,25	18,25	
						Sekretariat Umum dan Kepegawaian		18.480.000,00	18.480.000,00	10,70	12.760.000,00	5.720.000,00		7,39	8,03	
						- Sekretariat	84 OB	18.480.000,00	18.480.000,00	10,70	12.760.000,00	5.720.000,00	69,05	7,39	8,03	
						- Sekretariat Alat Berat (Peralatan)		15.840.000,00	15.840.000,00	9,17	11.880.000,00	3.960.000,00		6,88	6,88	
						- Sekretariat	72 OB	15.840.000,00	15.840.000,00	9,17	11.880.000,00	3.960.000,00	75,00	6,88	6,88	
	5	1	02	02	01	0033 Belanja Jasa Tenaga Sopir		58.800.000,00	58.800.000,00	34,06	44.100.000,00	14.700.000,00		25,54	25,54	
						Sopir Alat Berat		54.000.000,00	54.000.000,00	31,28	40.500.000,00	13.500.000,00		23,46	23,46	
						- Sopir Pool / Biasa	180 OB	54.000.000,00	54.000.000,00	31,28	40.500.000,00	13.500.000,00	75,00	23,46	23,46	
						Sopir Pejabat		4.800.000,00	4.800.000,00	2,78	3.600.000,00	1.200.000,00		2,09	2,09	
						- Sopir Pejabat	12 OB	4.800.000,00	4.800.000,00	2,78	3.600.000,00	1.200.000,00	75,00	2,09	2,09	
						J U M L A H		172.645.200,00	172.645.200,00	100,00	122.127.700,00	50.517.500,00		70,74	73,89	

Mengetahui
Kepala Dinas Pekerjaan Umum dan
Penataan Ruang Kabupaten Sinjai,


Ir. ANDI TAUFIQ SALEH, MT.

Pangkat : Pembina Tk. I, IV/b
NIP. 19641214 198903 1 010

Sinjai, 30 September 2021


Edy Hafli, SE.

Nip. 19820524 200701 1 005

LAPORAN KEMAJUAN FISIK DAN KEUANGAN KEADAAN S/D 30 SEPTEMBER 2021

UNIT/INSTANSI : Dinas Pekerjaan Umum dan Penataan Ruang
 PROGRAM : Program Penunjang Urusan Pemerintahan Daerah Kabupaten/ Kota
 KEGIATAN : Administrasi Kepegawaian Perangkat Daerah
 SUB. KEGIATAN : Sosialisasi Peraturan Perundang - Undangan
 NILAI PAGU : Rp
 SUMBER DANA : APBD II/APBD-I/APBN/BLN

NO.	KODE REKENING	URAIAN BELANJA / PAKET PEKERJAAN	VOLUME FISIK	DPA/DIPA (Rp.)	NILAI KONTRAK (Rp.)	BOBOT (%)	REALISASI KEUANGAN (Rp.)	SISA BIAYA (Rp.)	PROSENTASE KEMAJUAN		PROSENTASE TERTIMBANG		LOKASI (DESA/KEL)	PERUSAHAAN
									KEU	FISIK	KEU	FISIK		
1	2	3	4	5	6	7	8	9(6-8)	10 (8/5*100)	11	12(7*10/100)	13(7*11/100)	14	15
1 03 01		PROGRAM PENUNJANG URUSAN PEMERINTAHAN DAERAH KABUPATEN/ KOTA		0,00	0,00	0,00	0,00	0,00			0,00	0,00		
1 03 01 2 05		ADMINISTRASI KEPEGAWAIAN PERANGKAT DAERAH		0,00	0,00	0,00	0,00	0,00			0,00	0,00		
1 03 01 2 05 10		Sosialisasi Peraturan Perundang - Undangan		0,00	0,00	0,00	0,00	0,00			0,00	0,00		
5		BELANJA DAERAH		0,00	0,00	0,00	0,00	0,00			0,00	0,00		
5 1 02		Belanja Barang dan Jasa		0,00	0,00	0,00	0,00	0,00			0,00	0,00		
5 1 02 01 01		Belanja Bahan Pakai Habis		0,00	0,00	0,00	0,00	0,00			0,00	0,00		
5 1 02 01 01 0024		Belanja Alat / Bahan untuk Kegiatan Kantor - Alat Tulis Kantor		0,00	0,00	0,00	0,00	0,00			0,00	0,00		
5 1 02 01 01 0025		Belanja Alat / Bahan untuk Kegiatan Kantor - Kertas dan Cover		0,00	0,00	0,00	0,00	0,00			0,00	0,00		
5 1 02 01 01 0026		Belanja Alat / Bahan untuk Kegiatan Kantor - Bahan Cetak		0,00	0,00	0,00	0,00	0,00			0,00	0,00		
		- Belanja Cetak spanduk		0,00	0,00	0,00	0,00	0,00			0,00	0,00		
		- Spanduk	6 Meter	0,00	0,00	0,00	0,00	0,00			0,00	0,00		
5 1 02 01 01 0029		Belanja Alat / Bahan untuk Kegiatan Kantor - Bahan Komputer		0,00	0,00	0,00	0,00	0,00			0,00	0,00		
5 1 02 01 01 0052		Belanja Makan dan Minum Rapat		0,00	0,00	0,00	0,00	0,00			0,00	0,00		
		Belanja Makan dan Minum		0,00	0,00	0,00	0,00	0,00			0,00	0,00		
		- Makanan	75 Dos	0,00	0,00	0,00	0,00	0,00			0,00	0,00		
		- Snack	75 Dos	0,00	0,00	0,00	0,00	0,00			0,00	0,00		

LAPORAN KEMAJUAN FISIK DAN KEUANGAN KEADAAN S/D 30 SEPTEMBER 2021

UNIT/INSTANSI : Dinas Pekerjaan Umum dan Penataan Ruang
PROGRAM : Program Penunjang Urusan Pemerintahan Daerah Kabupaten/ Kota
KEGIATAN : Administrasi Kepegawaian Perangkat Daerah
SUB. KEGIATAN : Bimbingan Teknis Implementasi Peraturan Perundang-Undangan
NILAI PAGU : Rp 56.285.000,00
SUMBER DANA : APBD II/APBD-I/APBN-BLN

NO.	KODE REKENING	URAIAN BELANJA / PAKET PEKERJAAN	VOLUME FISIK	DPA/DIPA (Rp.)	NILAI KONTRAK (Rp.)	BOBOT (%)	REALISASI KEUANGAN (Rp.)	SISA BIAYA (Rp.)	PROSENTASE KEMAJUAN		PROSENTASE TERTIMBANG		LOKASI (DESA/KEK.)	PERUSAHAAN
									KEU	FISIK	KEU	FISIK		
1	2	3	4	5	6	7	8	9(5-8)	10(8/5*100)	11	12(7*10/100)	13(7*11/100)	14	15
1 03 01		PROGRAM PENUNJANG URUSAN PEMERINTAHAN DAERAH KABUPATEN/ KOTA		56.285.000,00	56.285.000,00	100,00	0,00	56.285.000,00			0,00	0,00		
1 03 01 2 05		ADMINISTRASI KEUANGAN PERANGKAT DAERAH		56.285.000,00	56.285.000,00	100,00	0,00	56.285.000,00			0,00	0,00		
1 03 01 2 05 11		Bimbingan Teknis Implementasi Peraturan Perundang-Undangan		56.285.000,00	56.285.000,00	100,00	0,00	56.285.000,00			0,00	0,00		
5		BELANJA DAERAH		56.285.000,00	56.285.000,00	100,00	0,00	56.285.000,00			0,00	0,00		
5 1 02		Belanja Barang dan Jasa		56.285.000,00	56.285.000,00	100,00	0,00	56.285.000,00			0,00	0,00		
5 1 02 02 12		Belanja Kursus / Pelatihan, Sosialisasi, Bimbingan Teknis serta Pendidikan dan Pelatihan		20.000.000,00	20.000.000,00	35,53	0,00	20.000.000,00			0,00	0,00		
5 1 02 02 12 0003		Belanja Bimbingan Teknis		20.000.000,00	20.000.000,00	35,53	0,00	20.000.000,00			0,00	0,00		
		- Kontribusi	5 Orang / Kegiatan	20.000.000,00	20.000.000,00	35,53	0,00	20.000.000,00	0,00	0,00	0,00	0,00		
5 1 02 04 01		Belanja Perjalanan Dinas Dalam Negeri		36.285.000,00	36.285.000,00	64,47	0,00	36.285.000,00			0,00	0,00		
5 1 02 04 01 0001		Belanja Perjalanan Dinas Biasa		33.585.000,00	33.585.000,00	59,67	0,00	33.585.000,00			0,00	0,00		
		SPPD Luar Daerah SINJAI - JAKARTA (Pejabat Eselon IV / Golongan III)		33.585.000,00	33.585.000,00	59,67	0,00	33.585.000,00			0,00	0,00		
		- Beban Perjalanan Dinas Luar Daerah (Satuan Uang Harian di DKI Jakarta)	5 org x 1 Hari x 1 Kali	2.650.000,00	2.650.000,00	4,71	0,00	2.650.000,00	0,00	0,00	0,00	0,00		
		- Beban Perjalanan Dinas Luar Daerah (Tarif Hotel Pejabat Eselon IV/ Golongan III Dlm Provinsi)	5 org x 1 Hari x 1 Kali	3.660.000,00	3.660.000,00	6,50	0,00	3.660.000,00	0,00	0,00	0,00	0,00		
		- Beban Perjalanan Dinas Luar Daerah (Satuan Biaya Taxi di DKI Jakarta)	5 Org x 1 Kali	1.280.000,00	1.280.000,00	2,27	0,00	1.280.000,00	0,00	0,00	0,00	0,00		

		- Beban Perjalanan Dinas Luar Daerah (Satuan Biaya Transport SINJAI - MAKASSAR)	5 Org x 1 Kali	1.050.000,00	1.050.000,00	1,87	0,00	1.050.000,00	0,00	0,00	0,00		
		- Beban Perjalanan Dinas Luar Daerah (Satuan Biaya Transport Melalui Udara Class Ekonomi MAKASSAR - JAKARTA)	5 Org/ Perjalanan	19.145.000,00	19.145.000,00	34,01	0,00	19.145.000,00	0,00	0,00	0,00		
		- Beban Perjalanan Dinas Luar Daerah (Satuan Uang Harian Perjalanan Dinas Luar Daerah dalam Provinsi)	5 Org x 1 Kali	2.150.000,00	2.150.000,00	3,82	0,00	2.150.000,00	0,00	0,00	0,00		
		- Beban Perjalanan Dinas Luar Daerah (Satuan Uang Penginapan Pejabat Eselon IV / GOL.III Luar Provinsi)	5 org x 1 Hari x 1 Kali	3.650.000,00	3.650.000,00	6,48	0,00	3.650.000,00	0,00	0,00	0,00		
	5 1 02 04 01 0005	Belanja Perjalanan Dinas Paket Meeting Luar Kota		2.700.000,00	2.700.000,00	4,80	0,00	2.700.000,00	0,00	0,00	0,00		
		- Kursus Pelatihan, Sosialisasi dan Bimbingan Teknis PNS Lainnya	5. Org x 3 Hari x 1 Kali	2.700.000,00	2.700.000,00	4,80	0,00	2.700.000,00	0,00	0,00	0,00		
		J U M L A H		56.285.000,00	56.285.000,00	100,00	0,00	56.285.000,00	0,00	0,00	0,00		

Mengetahui

Kepala Dinas Pekerjaan Umum dan Penataan Ruang Kabupaten Sinjai,



Ir. ANDI TAUFIQ SALEH, MT.

Pangkat : Pembina Tk. I, IV/b

NIP. 19641214 198903 1 010

Sinjai, 30 September 2021



Edy Rafli, SE

Nlp. 19820524 200701 1-005

LAPORAN KEMAJUAN FISIK DAN KEUANGAN KEADAAN S/D 30 SEPTEMBER 2021

UNIT/INSTANSI : Dinas Pekerjaan Umum dan Penataan Ruang
PROGRAM : Program Penunjang Urusan Pemerintahan Daerah Kabupaten/ Kota
KEGIATAN : Administrasi Umum Perangkat Daerah
SUB. KEGIATAN : Penyediaan Komponen Instalasi Listrik/ Penerangan Bangunan Kantor
NILAI PAGU : Rp 4.946.400,00
SUMBER DANA : APBD II/APBD-I/APBN-IBLN

NO.	KODE REKENING	URAIAN BELANJA / PAKET PEKERJAAN	VOLUME FISIK	DPA/DIPA (Rp.)	NILAI KONTRAK (Rp.)	BOBOT (%)	REALISASI KEUANGAN (Rp.)	SISA BIAYA (Rp.)	PROSENTASE KEMAJUAN		PROSENTASE TERTIMBANG		LOKASI (DESA/KEL)	PERUSAHAAN
									KEU	FISIK	KEU	FISIK		
1	2	3	4	5	6	7	8	9(5-8)	10(8/5*100)	11	12(7*10/100)	13(7*11/100)	14	15
1 03 01		PROGRAM PENUNJANG URUSAN PEMERINTAHAN DAERAH KABUPATEN/ KOTA		4.946.400,00	4.946.400,00	100,00	4.946.400,00	0,00			100,00	100,00		
1 03 01 2 06		ADMINISTRASI UMUM PERANGKAT DAERAH		4.946.400,00	4.946.400,00	100,00	4.946.400,00	0,00			100,00	100,00		
1 03 01 2 06 01		Penyediaan Komponen Instalasi Listrik/ Penerangan Bangunan Kantor		4.946.400,00	4.946.400,00	100,00	4.946.400,00	0,00			100,00	100,00		
5		BELANJA DAERAH		4.946.400,00	4.946.400,00	100,00	4.946.400,00	0,00			100,00	100,00		
5 1 02		Belanja Barang dan Jasa		4.946.400,00	4.946.400,00	100,00	4.946.400,00	0,00			100,00	100,00		
5 1 02 01 01		Belanja Bahan Pakai Habis		4.946.400,00	4.946.400,00	100,00	4.946.400,00	0,00			100,00	100,00		
5 1 02 01 01 0031		Belanja Alat / Bahan untuk Kegiatan Kantor - Alat Listrik		4.946.400,00	4.946.400,00	100,00	4.946.400,00	0,00			100,00	100,00		
		Penyediaan Komponen Instalasi Listrik/ Penerangan Bangunan Kantor		4.946.400,00	4.946.400,00	100,00	4.946.400,00	0,00			100,00	100,00		
		Komponen Listrik		4.946.400,00	4.946.400,00	100,00	4.946.400,00	0,00			100,00	100,00		
		- Isolasi	15 Buah	160.500,00	160.500,00	3,24	160.500,00	0,00	100,00	100,00	3,24	3,24		
		- LHE	30 Buah	3.861.000,00	3.861.000,00	78,06	3.861.000,00	0,00	100,00	100,00	78,06	78,06		
		- MCB	4 Buah	253.600,00	253.600,00	5,13	253.600,00	0,00	100,00	100,00	5,13	5,13		
		- NYAF 2.5 MM	21 Meter	636.300,00	636.300,00	12,86	636.300,00	0,00	100,00	100,00	12,86	12,86		
		- Paku Klem	10 Buah	35.000,00	35.000,00	0,71	35.000,00	0,00	100,00	100,00	0,71	0,71		
Jumlah				4.946.400,00	4.946.400,00	100,00	4.946.400,00	0,00			100,00	100,00		

Mengetahui
Kepala Dinas Pekerjaan Umum dan
Penataan Ruang Kabupaten Sinjai,


Ir. ANDI TAUFIQ SALEH, MT.
Pangkat : Pembina Tk. I, IV/b
NIP. 19641214 198903 1 010

Sinjai, 30 September 2021


Edy Hafli, SE
Nip. 19820524 200701 1 005


LAPORAN KEMAJUAN FISIK DAN KEUANGAN KEADAAN SID 30 SEPTEMBER 2021

UNIT/INSTANSI : Dinas Pekerjaan Umum dan Penataan Ruang
PROGRAM : Program Penunjang Urusan Pemerintahan Daerah Kabupaten/ Kota
KEGIATAN : Administrasi Umum Perangkat Daerah
SUB KEGIATAN : Penyediaan Barang Cetakan dan Penggandaan
NILAI PAGU : Rp 53.832.800,00
SUMBER DANA : APBD II/APBD-IAPBN /BLN

NO.	KODE REKENING	URAIAN BELANJA / PAKET PEKERJAAN	VOLUME FISIK	DPA/DIPA (Rp.)	NILAI KONTRAK (Rp.)	BOBOT (%)	REALISASI KEUANGAN (Rp.)	SISA BIAYA (Rp.)	PROSENTASE KEMAJUAN		PROSENTASE TERTIMBANG		LOKASI (DESA/KEKEL)	PERUSAHAAN
									KEU	FISIK	KEU	FISIK		
1	2	3	4	5	6	7	8	9(5-8)	10(9/5*100)	11	12(7*10/100)	13(7*11/100)	14	15
1 03 01		PROGRAM PENUNJANG URUSAN PEMERINTAHAN DAERAH KABUPATEN/ KOTA		53.832.800,00	53.832.800,00	100,00	35.100.000,00	18.732.800,00			65,20	69,38		
1 03 01 2 06		ADMINISTRASI UMUM PERANGKAT DAERAH		53.832.800,00	53.832.800,00	100,00	35.100.000,00	18.732.800,00			65,20	69,38		
1 03 01 2 06 05		Penyediaan Barang Cetakan dan Penggandaan		53.832.800,00	53.832.800,00	100,00	35.100.000,00	18.732.800,00			65,20	69,38		
5		BELANJA DAERAH		53.832.800,00	53.832.800,00	100,00	35.100.000,00	18.732.800,00			65,20	69,38		
5 1 02		Belanja Barang dan Jasa		53.832.800,00	53.832.800,00	100,00	35.100.000,00	18.732.800,00			65,20	69,38		
5 1 02 01 01		Belanja Bahan Pakai Habis		53.832.800,00	53.832.800,00	100,00	35.100.000,00	18.732.800,00			65,20	69,38		
5 1 02 01 01 0024		Belanja Alat / Bahan untuk Kegiatan Kantor - Alat Tulis Kantor		36.832.800,00	36.832.800,00	69,42	25.100.000,00	10.732.800,00	70,86	70,86	48,48	48,48		
5 1 02 01 01 0026		Belanja Alat / Bahan untuk Kegiatan Kantor - Bahan Cetak		17.000.000,00	17.000.000,00	31,58	9.000.000,00	8.000.000,00			16,72	20,90		
		Belanja Alat/Bahan untuk Kegiatan Kantor- Bahan Cetak		17.000.000,00	17.000.000,00	31,58	9.000.000,00	8.000.000,00			16,72	20,90		
		- Belanja Cetak Map		10.000.000,00	10.000.000,00	18,58	8.000.000,00	2.000.000,00			14,86	14,86		
		- Cetak Map Dinas	1000 Lembar	10.000.000,00	10.000.000,00	18,58	8.000.000,00	2.000.000,00	80,00	80,00	14,86	14,86		
		- Belanja Cetak spanduk		3.000.000,00	3.000.000,00	5,57	0,00	3.000.000,00			0,00	4,18		
		- Spanduk	50 Meter	3.000.000,00	3.000.000,00	5,57	0,00	3.000.000,00	0,00	75,00	0,00	4,18		
		Penjilidan		4.000.000,00	4.000.000,00	7,43	1.000.000,00	3.000.000,00			1,86	1,86		
		- Penjilidan	200 eks	4.000.000,00	4.000.000,00	7,43	1.000.000,00	3.000.000,00	25,00	25,00	1,86	1,86		
		J U M L A H		53.832.800,00	53.832.800,00	100,00	35.100.000,00	18.732.800,00			65,20	69,38		

Mengetahui
Kepala Dinas Pekerjaan Umum dan Penataan Ruang Kabupaten Sinjai,

Ir. ANDI TAUFIQ SALEH, MT.
Pangkat : Pembina Tk. I, IV/b
NIP. 19641214 198003 1 010

Sinjai, 30 September 2021

Edy Harli, SE
Nip. 19820524 200701 1 005

LAPORAN KEMAJUAN FISIK DAN KEUANGAN KEADAAN S/D 30 SEPTEMBER 2021

UNIT/INSTANSI : Dinas Pekerjaan Umum dan Penataan Ruang
PROGRAM : Program Penunjang Urusan Pemerintahan Daerah Kabupaten/ Kota
KEGIATAN : Administrasi Umum Perangkat Daerah
SUB. KEGIATAN : Penyediaan Bahan Bacaan dan Peraturan Perundang - Undangan
NILAI PAGU : Rp 20.000.000,00
SUMBER DANA : APBD I/APBD II/APBN/BLN

NO.	KODE REKENING	URAIAN BELANJA / PAKET PEKERJAAN	VOLUME FISIK	DPA/DIPA (Rp.)	NILAI KONTRAK (Rp.)	BOBOT (%)	REALISASI KEUANGAN (Rp.)	SISA BIAYA (Rp.)	PROSENTASE KEMAJUAN		PROSENTASE TERTIMBAING	LOKASI (DESA/KEKEL)	PERUSAHAAN
									KEU	FISIK	KEU	FISIK	
1	2	3	4	5	6	7	8	9(5-8)	10(8/5*100)	11	12(7*10/100)	13(7*11/100)	15
1 03 01		PROGRAM PENUNJANG URUSAN PEMERINTAHAN DAERAH KABUPATEN/ KOTA		20.000.000,00	20.000.000,00	100,00	12.270.000,00	7.730.000,00			61,35	78,56	
1 03 01 2 06		ADMINISTRASI UMUM PERANGKAT DAERAH		20.000.000,00	20.000.000,00	100,00	12.270.000,00	7.730.000,00			61,35	78,56	
1 03 01 2 06 06		Penyediaan Bahan Bacaan dan Peraturan Perundang - Undangan		20.000.000,00	20.000.000,00	100,00	12.270.000,00	7.730.000,00			61,35	78,56	
5		BELANJA DAERAH		20.000.000,00	20.000.000,00	100,00	12.270.000,00	7.730.000,00			61,35	78,56	
5 1 02		Belanja Barang dan Jasa		20.000.000,00	20.000.000,00	100,00	12.270.000,00	7.730.000,00			61,35	78,56	
5 1 02 02 01		Belanja Jasa Kantor		20.000.000,00	20.000.000,00	100,00	12.270.000,00	7.730.000,00			61,35	78,56	
5 1 02 01 01 0062		Belanja Langgana Jurnal / Surat Kabar / Majalah		20.000.000,00	20.000.000,00	100,00	12.270.000,00	7.730.000,00			61,35	78,56	
		Surat Kabar / Majalah		20.000.000,00	20.000.000,00	100,00	12.270.000,00	7.730.000,00			61,35	78,56	
		Majalah / Tabloid		17.030.000,00	17.030.000,00	85,15	9.330.000,00	7.700.000,00			46,65	63,86	
		- Majalah	262 Eks	17.030.000,00	17.030.000,00	85,15	9.330.000,00	7.700.000,00	54,79	75,00	46,65	63,86	
		Surat Kabar		2.970.000,00	2.970.000,00	14,85	2.940.000,00	30.000,00			14,70	14,70	
		- Surat Kabar	297 Eks	2.970.000,00	2.970.000,00	14,85	2.940.000,00	30.000,00	98,99	98,99	14,70	14,70	
		J U M L A H		20.000.000,00	20.000.000,00	100,00	12.270.000,00	7.730.000,00			61,35	78,56	

Mengetahui
Kepala Dinas Pekerjaan Umum dan Penataan Ruang Kabupaten Sinjai,



Ir. ANDI TAUFIQ SALEH, MT.
Pangkat : Pembina Tk. I IV/b
NIP. 19641214 196903 1 010

Sinjai, 30 September 2021

DEPK,


Edy Hafli, SE
Nip. 19620524 200701 1 005

LAPORAN KEMAJUAN FISIK DAN KEUANGAN KEADAAN S/D 30 SEPTEMBER 2021

UNIT/INSTANSI

PROGRAM

KEGIATAN

SUB. KEGIATAN

NILAI PAGU

SUMBER DANA

Dinas Pekerjaan Umum dan Penataan Ruang

Program Penunjang Urusan Pemerintahan Daerah Kabupaten/ Kota

Administrasi Umum Perangkat Daerah

Penyelenggaraan Rapat Koordinasi dan Konsultasi SKPD

Rp 313.094.000,00

APBD II/APBD-I/ABN/BLN

NO.	KODE REKENING	URAIAN BELANJA / PAKET PEKERJAAN	VOLUME FISIK	DPA/DIPA (Rp.)	NILAI KONTRAK (Rp.)	BOBOT (%)	REALISASI KEUANGAN (Rp.)	SISA BIAYA (Rp.)	PROSENTASE KEMAJUAN		PROSENTASE TERTIMBANG		LOKASI (DESA/KEL)	PERUSAHAAN
									KEU	FISIK	KEU	FISIK		
1	2	3	4	5	6	7	8	9(5-8)	10(6*100)	11	12(7*10/100)	13(7*11/100)	14	15
1 03 01		PROGRAM PENUNJANG URUSAN PEMERINTAHAN DAERAH KABUPATEN/ KOTA		313.094.000,00	313.094.000,00	100,00	148.755.450,00	164.338.550,00			47,51	47,51		
1 03 01 2 06		ADMINISTRASI UMUM PERANGKAT DAERAH		313.094.000,00	313.094.000,00	100,00	148.755.450,00	164.338.550,00			47,51	47,51		
1 03 01 2 06 09		Penyelenggaraan Rapat Koordinasi dan Konsultasi SKPD		313.094.000,00	313.094.000,00	100,00	148.755.450,00	164.338.550,00			47,51	47,51		
5		BELANJA DAERAH		313.094.000,00	313.094.000,00	100,00	148.755.450,00	164.338.550,00			47,51	47,51		
5 1 02		Belanja Barang dan Jasa		313.094.000,00	313.094.000,00	100,00	148.755.450,00	164.338.550,00			47,51	47,51		
5 1 02 04 01		Belanja Perjalanan Dinas Dalam Negeri		313.094.000,00	313.094.000,00	100,00	148.755.450,00	164.338.550,00			47,51	47,51		
5 1 02 04 01 0001		Belanja Perjalanan Dinas Biasa		313.094.000,00	313.094.000,00	100,00	148.755.450,00	164.338.550,00			47,51	47,51		
		SPPD Luar Daerah		313.094.000,00	313.094.000,00	100,00	148.755.450,00	164.338.550,00			47,51	47,51		
		- Sopir Kepala Dinas		8.400.000,00	8.400.000,00	2,68	6.300.000,00	2.100.000,00			2,01	2,01		
		Beban Perjalanan Dinas Luar Daerah	1 Org x 12 Kali	8.400.000,00	8.400.000,00	2,68	6.300.000,00	2.100.000,00	75,00	75,00	2,01	2,01		
		- SPPD Sinjal - Bone (Gol. I dan Gol. II)		3.384.000,00	3.384.000,00	1,08	1.179.600,00	2.204.400,00			0,38	0,38		
		Beban Perjalanan Dinas Luar Daerah (Satuan Biaya Transport SINJAI - BONE)	1 Org x 2 Kali	200.000,00	200.000,00	0,06	100.000,00	100.000,00	50,00	50,00	0,03	0,03		
		Beban Perjalanan Dinas Luar Daerah (Satuan Uang Harian Perjalanan Dinas Luar Daerah dalam Provinsi)	1 Org x 2 Hari x 2 Kali	1.720.000,00	1.720.000,00	0,55	860.000,00	860.000,00	50,00	50,00	0,27	0,27		

		Beban Perjalanan Dinas Luar Daerah (Tarif Hotel Gol. I, Gol. II / Non PNS dalam Provinsi)	1 Org x 1 Hari x 2 Kali	1.464.000,00	1.464.000,00	0,47	219.600,00	1.244.400,00	15,00	15,00	0,07	0,07	
		- SPDP Sinjai - Bone (Pejabat Eselon IV / Gol. III)		3.384.000,00	3.384.000,00	1,08	0,00	3.384.000,00			0,00	0,00	
		Beban Perjalanan Dinas Luar Daerah (Satuan Uang Harian Perjalanan Dinas Luar Daerah dalam Provinsi)	1 Org x 2 Hari x 2 Kali	1.720.000,00	1.720.000,00	0,55	0,00	1.720.000,00	0,00	0,00	0,00	0,00	
		Beban Perjalanan Dinas Luar Daerah (Tarif Hotel Pejabat Eselon IV / Gol. III dalam Provinsi)	1 Org x 1 Hari x 2 Kali	1.464.000,00	1.464.000,00	0,47	0,00	1.464.000,00	0,00	0,00	0,00	0,00	
		Beban Perjalanan Dinas Luar Daerah (Satuan Biaya Transport SINJAI - BONE)	1 Org x 1 Hari x 2 Kali	200.000,00	200.000,00	0,06	0,00	200.000,00	0,00	0,00	0,00	0,00	
		- SPDP Sinjai - Bulukumba (Pejabat Eselon IV / Gol. III)		6.768.000,00	6.768.000,00	2,16	4.718.400,00	2.049.600,00			1,51	1,51	
		Beban Perjalanan Dinas Luar Daerah (Tarif Hotel Pejabat Eselon IV / Gol. III dalam Provinsi)	2 Org x 1 Hari x 2 Kali	2.928.000,00	2.928.000,00	0,94	878.400,00	2.049.600,00	30,00	30,00	0,28	0,28	
		Beban Perjalanan Dinas Luar Daerah (Satuan Uang Harian Perjalanan Dinas Luar Daerah dalam Provinsi)	2 Org x 2 Hari x 2 Kali	3.440.000,00	3.440.000,00	1,10	3.440.000,00	0,00	100,00	100,00	1,10	1,10	
		Beban Perjalanan Dinas Luar Daerah (Satuan Biaya Transport SINJAI - BULUKUMBA)	2 Org x 2 Kali	400.000,00	400.000,00	0,13	400.000,00	0,00	100,00	100,00	0,13	0,13	
		- SPDP Sinjai - Jakarta (Pejabat Eselon II)		45.525.000,00	45.525.000,00	14,54	25.862.053,00	19.672.947,00			8,26	8,26	
		Beban Perjalanan Dinas Luar Daerah (Satuan Uang Harian di DKI Jakarta)	1 Org x 3 Hari x 5 Kali	7.950.000,00	7.950.000,00	2,54	6.790.000,00	1.160.000,00	85,41	85,41	2,17	2,17	
		Beban Perjalanan Dinas Luar Daerah (Satuan Biaya Taxi di DKI Jakarta)	1 Org x 5 Kali	1.280.000,00	1.280.000,00	0,41	1.084.000,00	196.000,00	84,69	84,69	0,35	0,35	
		Beban Perjalanan Dinas Luar Daerah (Satuan Uang Representasi Luar Kota Pejabat Eselon II)	1 Org x 3 Hari x 5 Kali	2.250.000,00	2.250.000,00	0,72	2.250.000,00	0,00	100,00	100,00	0,72	0,72	
		Beban Perjalanan Dinas Luar Daerah (Satuan Biaya Transport Melalui Udara Class Ekonomi MAKASSAR - JAKARTA)	1 Org x 5 Kali	19.145.000,00	19.145.000,00	6,11	9.562.294,00	9.582.706,00	49,95	49,95	3,05	3,05	
		Perjalanan Dinas Luar Daerah Luar Provinsi (Satuan Uang Penginapan Pejabat Eselon II / Anggota DPRD Luar Provinsi)	1 Org x 2 Hari x 5 Kali	14.900.000,00	14.900.000,00	4,76	6.165.759,00	8.734.241,00	41,38	41,38	1,97	1,97	

	- SPPD Sinjai - Jakarta (Pejabat Eselon III / Gol. IV)		78.690.000,00	78.690.000,00	25,13	6.842.069,00	71.847.931,00		2,19	2,19	
	Beban Perjalanan Dinas Luar Daerah (Satuan Uang Harian di DKI Jakarta)	5 Org x 3 Hari x 2 Kali	15.900.000,00	15.900.000,00	5,08	2.550.000,00	13.350.000,00	16,04	0,81	0,81	
	Beban Perjalanan Dinas Luar Daerah (Satuan Biaya Taxi di DKI Jakarta)	5 Org x 2 Kali	2.560.000,00	2.560.000,00	0,82	286.000,00	2.274.000,00	11,17	0,09	0,09	
	Beban Perjalanan Dinas Luar Daerah (Satuan Biaya Transport Melalui Udara Class Ekonomi MAKASSAR - JAKARTA)	5 Org x 2 Kali	38.290.000,00	38.290.000,00	12,23	1.598.710,00	36.691.290,00	4,18	0,51	0,51	
	Beban Perjalanan Dinas Luar Daerah (Satuan Biaya Transport SINJAI - MAKASSAR)	5 Org x 2 Kali	2.100.000,00	2.100.000,00	0,67	200.000,00	1.900.000,00	9,52	0,06	0,06	
	Perjalanan Dinas Luar Daerah Luar Provinsi (Satuan Uang Penginapan Pejabat Eselon III/ Gol. IV Luar Provinsi)	5 Org x 2 Hari x 2 Kali	19.840.000,00	19.840.000,00	6,34	2.207.359,00	17.632.641,00	11,13	0,71	0,71	
	- SPPD Sinjai - Jakarta (Pejabat Eselon IV/ Gol.III)		22.035.000,00	22.035.000,00	7,04	23.228.556,00	-1.193.556,00		7,42	7,42	
	Beban Perjalanan Dinas Luar Daerah (Satuan Uang Harian di DKI Jakarta)	3 Org x 3 Hari x 1 Kali	4.770.000,00	4.770.000,00	1,52	8.380.000,00	-3.610.000,00	175,68	2,68	2,68	
	Beban Perjalanan Dinas Luar Daerah (Satuan Biaya Transport SINJAI - MAKASSAR)	3 Org x 1 Kali	630.000,00	630.000,00	0,20	800.000,00	-170.000,00	126,98	0,26	0,26	
	Beban Perjalanan Dinas Luar Daerah (Satuan Biaya Transport Melalui Udara Class Ekonomi MAKASSAR - JAKARTA)	3 Org x 1 Kali	11.487.000,00	11.487.000,00	3,67	7.515.197,00	3.971.803,00	65,42	2,40	2,40	
	Beban Perjalanan Dinas Luar Daerah (Satuan Biaya Taxi di DKI Jakarta)	3 Org x 1 Kali	768.000,00	768.000,00	0,25	1.084.000,00	-316.000,00	141,15	0,35	0,35	
	Perjalanan Dinas Luar Daerah Luar Provinsi (Satuan Uang Penginapan Pejabat Eselon IV/ Gol.III Luar Provinsi)	3 Org x 3 Hari x 1 Kali	4.380.000,00	4.380.000,00	1,40	5.449.359,00	-1.069.359,00	124,41	1,74	1,74	
	- SPPD Sinjai - Makassar (Pejabat Eselon II) 2 Hari		10.840.000,00	10.840.000,00	3,46	1.625.000,00	9.215.000,00		0,52	0,52	
	Beban Perjalanan Dinas Luar Daerah (Perjalanan Dinas Luar Daerah Dalam Provinsi)	12 Orang x 2 Hari x 1 Kali	3.440.000,00	3.440.000,00	1,10	860.000,00	2.580.000,00	25,00	0,27	0,27	
	Beban Perjalanan Dinas Luar Daerah Hotel Pejabat Eselon II, Anggota DPRD Dalam Provinsi	1 Orang x 1 Hari x 4 Kali	6.200.000,00	6.200.000,00	1,98	465.000,00	5.735.000,00	7,50	0,15	0,15	

		Beban perjalanan dinas luar daerah (Satuan Uang Representasi Luar Kota Pejabat Eselon II)	1 Orang x 2 Hari x 4 Kali	1.200.000,00	1.200.000,00	0,38	300.000,00	900.000,00	25,00	25,00	0,10	0,10	
		- SPDP Sinjai - Makassar (Pejabat Eselon II)		14.520.000,00	14.520.000,00	4,64	15.140.000,00	-620.000,00			4,84	4,84	
		Beban Perjalanan Dinas Luar Daerah (Satuan Uang Representasi Luar Kota Pejabat Eselon II)	1 Orang x 3 Hari x 3 Kali	1.350.000,00	1.350.000,00	0,43	2.250.000,00	-900.000,00	166,67	166,67	0,72	0,72	
		Beban Perjalanan Dinas Luar Daerah (Satuan Uang Harian Perjalanan Dinas Luar Daerah dalam Provinsi)	1 Orang x 3 Hari x 3 Kali	3.870.000,00	3.870.000,00	1,24	7.310.000,00	-3.440.000,00	188,89	188,89	2,33	2,33	
		Beban Perjalanan Dinas Luar Daerah (Tarif Hotel Pejabat Eselon II, Anggota DPRD dalam Provinsi)	1 Orang x 2 Hari x 3 Kali	9.300.000,00	9.300.000,00	2,97	5.580.000,00	3.720.000,00	60,00	60,00	1,78	1,78	
		- SPDP Sinjai - Makassar (Pejabat Eselon III / Gol. IV) 2 Hari		12.540.000,00	12.540.000,00	4,01	9.356.000,00	2.684.000,00			3,16	3,16	
		Beban perjalanan dinas luar daerah (Satuan Uang Harian Perjalanan Dinas Luar Daerah dalam Provinsi)	6 Orang x 2 Hari x 1 Kali	5.160.000,00	5.160.000,00	1,65	6.020.000,00	-860.000,00	116,67	116,67	1,92	1,92	
		Beban perjalanan dinas luar daerah (Satuan Biaya Transport SINJAI - MAKASSAR)	6 Orang x 1 Kali	1.260.000,00	1.260.000,00	0,40	1.400.000,00	-140.000,00	111,11	111,11	0,45	0,45	
		Beban perjalanan dinas luar daerah (Tarif Hotel Pejabat Eselon III / Golongan IV dalam Provinsi)	6 Orang x 1 Hari x 1 Kali	6.120.000,00	6.120.000,00	1,95	2.436.000,00	3.684.000,00	39,80	39,80	0,78	0,78	
		- SPDP Sinjai - Makassar (Pejabat Eselon III / Gol. IV)		35.400.000,00	35.400.000,00	11,31	5.639.000,00	29.761.000,00			1,80	1,80	
		Beban Perjalanan Dinas Luar Daerah (Tarif Hotel Pejabat Eselon III / Gol. IV dalam Provinsi)	5 Orang x 2 Hari x 2 Kali	20.400.000,00	20.400.000,00	6,52	1.599.000,00	18.801.000,00	7,84	7,84	0,51	0,51	
		Beban Perjalanan Dinas Luar Daerah (Satuan Biaya Transport SINJAI - MAKASSAR)	5 Org x 2 Kali	2.100.000,00	2.100.000,00	0,67	600.000,00	1.500.000,00	28,57	28,57	0,19	0,19	
		Beban Perjalanan Dinas Luar Daerah (Satuan Uang Harian Perjalanan Dinas Luar Daerah dalam Provinsi)	5 Org x 3 Hari x 2 Kali	12.900.000,00	12.900.000,00	4,12	3.440.000,00	9.460.000,00	26,67	26,67	1,10	1,10	
		- SPDP Sinjai - Makassar (Pejabat Eselon IV/ Gol. III) 2 Hari		36.040.000,00	36.040.000,00	11,51	17.150.000,00	18.890.000,00			5,48	5,48	
		Beban perjalanan dinas luar daerah (Satuan Uang Harian Perjalanan Dinas Luar Daerah dalam Provinsi)	20 Orang x 2 Hari x 1 Kali	17.200.000,00	17.200.000,00	5,49	11.180.000,00	6.020.000,00	65,00	65,00	3,57	3,57	
		Beban perjalanan dinas luar daerah (Satuan Biaya Transport SINJAI - MAKASSAR)	20 Orang x 1 Kali	4.200.000,00	4.200.000,00	1,34	2.600.000,00	1.600.000,00	61,90	61,90	0,83	0,83	

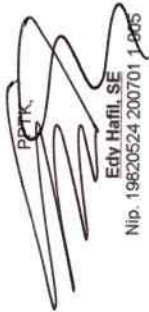
	Beban perjalanan dinas luar daerah (Tarif Hotel Pejabat Eselon IV / Golongan III dalam Provinsi)	20 Orang x 1 Hari x 1 Kali	14.640.000,00	4,68	3.370.000,00	11.270.000,00	23,02	1,08	1,08	
	- SPDP Sinjai - Makassar (Pejabat Eselon IV/ Gol. III)		35.568.000,00	11,36	31.224.772,00	4.343.228,00		9,97	9,97	
	Beban Perjalanan Dinas Luar Daerah (Satuan Biaya Transport SINJAI - MAKASSAR)	12 Orang x 1 Kali	2.520.000,00	0,80	3.000.000,00	-480.000,00	119,05	0,96	0,96	
	Beban Perjalanan Dinas Luar Daerah (Satuan Uang Harian Perjalanan Dinas Luar Daerah dalam Provinsi)	12 Orang x 3 Hari x 1 Kali	15.480.000,00	4,94	18.490.000,00	-3.010.000,00	119,44	5,91	5,91	
	Beban Perjalanan Dinas Luar Daerah (Tarif Hotel Pejabat Eselon IV / Gol. III dalam Provinsi)	12 Orang x 2 Hari x 1 Kali	17.568.000,00	5,61	9.734.772,00	7.833.228,00	55,41	3,11	3,11	
	JUMLAH		313.094.000,00	100,00	148.755.450,00	164.338.550,00		47,51	47,51	

Mengetahui
Kepala Dinas Pekerjaan Umum dan
Penataan Ruang Kabupaten Sinjai,



Ir. ANDI TAUFIQ SALEH, MT.
Pangkat : Pembina Tk. I, IV/b
NIP. 19641214 198903 1 010

Sinjai, 30 September 2021


PPPK
Edy Hafid, SE
Nip. 19820524 200701 1 005

LAPORAN KEMAJUAN FISIK DAN KEUANGAN KEADAAN S/D 30 SEPTEMBER 2021

- UNIT/INSTANSI

PROGRAM

KEGIATAN

SUB. KEGIATAN

NILAI PAGU

SUMBER DANA
- Dinas Pekerjaan Umum dan Penataan Ruang

Program Penunjang Urusan Pemerintahan Daerah Kabupaten/ Kota

Pengadaan Barang Milik Daerah Penunjang Urusan Pemerintahan Daerah

Pengadaan Peralatan dan Mesin Lainnya

Rp 86.000.000,00

APBD II/APBD II/APBN/BLN

NO.	KODE REKENING	URAIAN BELANJA / PAKET PEKERJAAN	VOLUME FISIK	DPA/DIPA (Rp.)	NILAI KONTRAK (Rp.)	BOBOT (%)	REALISASI KEUANGAN (Rp.)	SISA BIAYA (Rp.)	PROSENTASE KEMAJUAN		PROSENTASE TERTIMBANG		LOKASI (DESA/KEKEL.)	PERUSAHAAN
									KEU	FISIK	KEU	FISIK		
1	2	3	4	5	6	7	8	9(5-8)	10(8/5*100)	11	12(7*10/100)	13(7*11/100)	14	15
1	03 01	PROGRAM PENUNJANG URUSAN PEMERINTAHAN DAERAH KABUPATEN/ KOTA		86.000.000,00	0,00	100,00	85.849.000,00	151.000,00			99,82	100,00		
1	03 01 2 07	PENGADAAN BARANG MILIK DAERAH PENUNJANG URUSAN PEMERINTAH DAERAH		86.000.000,00	0,00	100,00	85.849.000,00	151.000,00			99,82	100,00		
1	03 01 2 07 06	Pengadaan Peralatan dan Mesin Lainnya		86.000.000,00	0,00	100,00	85.849.000,00	151.000,00			99,82	100,00		
5		BELANJA DAERAH		86.000.000,00	0,00	100,00	85.849.000,00	151.000,00			99,82	100,00		
5	2 05	Belanja Modal Alat Kantor dan Rumah Tangga		0,00	0,00	0,00	0,00	0,00			0,00	0,00		
5	2 05 04 01	Belanja Modal Alat Kantor		0,00	0,00	0,00	0,00	0,00			0,00	0,00		
5	2 05 04 01 0005	Belanja Modal Alat Kantor Lainnya		0,00	0,00	0,00	0,00	0,00			0,00	0,00		
		- Mesin Laminating A3	0 Set	0,00	0,00	0,00	0,00	0,00	0,00	0,00	0,00	0,00		
5	2 02 10	Belanja Modal Komputer		86.000.000,00	0,00	100,00	85.849.000,00	151.000,00			99,82	100,00		
5	2 02 10 01	Belanja Modal Komputer Unit		86.000.000,00	0,00	100,00	85.849.000,00	151.000,00			99,82	100,00		
5	2 02 10 01 0002	Belanja Modal Personal Komputer		86.000.000,00	0,00	100,00	85.849.000,00	151.000,00	99,82	100,00	99,82	100,00		
5	2 02 10 02	Belanja Modal Peralatan Komputer		0,00	0,00	0,00	0,00	0,00			0,00	0,00		
5	2 02 10 02 0003	Belanja Modal Peralatan Personal Komputer		0,00	0,00	0,00	0,00	0,00	0,00	0,00	0,00	0,00		
		JUMLAH		86.000.000,00	0,00	100,00	85.849.000,00	151.000,00			99,82	100,00		

Mengetahui

Kepala Dinas Pekerjaan Umum dan Penataan Ruang Kabupaten Sinjai,

Ir. ANDI TAUFIQ SALEH, MT.,
Pangkat : Pembina Tk. I IV/b
NIP. 19641214 198903 1 010

Sinjai, 30 September 2021

A. Arsyad Sar, S.AP
Nip. 88391110 200312 1 004

LAPORAN KEMAJUAN FISIK DAN KEUANGAN KEADAAN S/D 30 SEPTEMBER 2021

UNIT/INSTANSI : Dinas Pekerjaan Umum dan Penataan Ruang
PROGRAM : Program Penunjang Urusan Pemerintahan Daerah Kabupaten/ Kota
KEGIATAN : Pengadaan Barang Milik Daerah Penunjang Urusan Pemerintahan Daerah
SUB. KEGIATAN : Pengadaan Sarana dan Prasarana Pendukung Gedung Kantor atau Bangunan Lainnya
NILAI PAGU : Rp
SUMBER DANA : APBD II/APBD-I/APBN-JBLN

NO.	KODE REKENING	URAIAN BELANJA / PAKET PEKERJAAN	VOLUME FISIK	DPA/DIPA (Rp.)	NILAI KONTRAK (Rp.)	BOBOT (%)	REALISASI KEUANGAN (Rp.)	SISA BIAYA (Rp.)	PROSENTASE KEMAJUAN		PROSENTASE TERTIMBANG		LOKASI (DESAKEL)	PERUSAHAAN
									KEU	FISIK	KEU	FISIK		
1	2	3	4	5	6	7	8	9(5-8)	10(8/5*100)	11	12(7*10/100)	13(7*11/100)	14	15
1	03 01	PROGRAM PENUNJANG URUSAN PEMERINTAHAN DAERAH KABUPATEN/ KOTA		0,00	0,00	0,00	0,00	0,00			0,00	0,00		
1	03 01 2 07	PENGADAAN BARANG MILIK DAERAH PENUNJANG URUSAN PEMERINTAH DAERAH		0,00	0,00	0,00	0,00	0,00			0,00	0,00		
1	03 01 2 07 11	Pengadaan Sarana dan Prasarana Pendukung Gedung Kantor atau Bangunan Lainnya		0,00	0,00	0,00	0,00	0,00			0,00	0,00		
5		BELANJA DAERAH		0,00	0,00	0,00	0,00	0,00			0,00	0,00		
5	2 05	Belanja Modal Alat Kantor dan Rumah Tangga		0,00	0,00	0,00	0,00	0,00			0,00	0,00		
5	2 02 05 02 0004	Belanja Modal Alat Pendingin		0,00	0,00	0,00	0,00	0,00			0,00	0,00		
		Pengadaan AC	2 Unit	0,00	0,00	0,00	0,00	0,00	0,00	0,00	0,00	0,00		
		JUMLAH		0,00	0,00	0,00	0,00	0,00			0,00	0,00		

Mengetahui
Kepala Dinas Pekerjaan Umum dan Penataan Ruang Kabupaten Sinjai,

Ir. ANDI TAUFIQ SALAH, MT.,
Pangkat : Pembina Tk. I, IV/b
NIP. 19641214 198903 1 010

Sinjai, 30 September 2021

Edy Hafid, SE
Nip. 19820524 200701 1 005

LAPORAN KEMAJUAN FISIK DAN KEUANGAN KEADAAN S/D 30 SEPTEMBER 2021

- UNIT/INSTANSI
- PROGRAM
- KEGIATAN
- SUB KEGIATAN
- NILAI PAGU
- SUMBER DANA
- Dinas Pekerjaan Umum dan Penataan Ruang
- Program Penunjang Urusan Pemerintahan Daerah Kabupaten/ Kota
- Penyediaan Jasa Penunjang Urusan Pemerintahan Daerah
- Penyediaan Jasa Komunikasi, Sumber Daya Air dan Listrik
- Rp 246.607.967,00
- APBD APBD/ APBDN/ BLN

NO.	KODE REKENING	URAIAN BELANJA / PAKET PEKERJAAN	VOLUME FISIK	DPA/DIPA (Rp.)	NILAI KONTRAK (Rp.)	BOBOT (%)	REALISASI KEUANGAN (Rp.)	SISA BIAYA (Rp.)	PROSENTASE KEMAJUAN		PROSENTASE TERTIMBANG		LOKASI (DESA/KEKEL)	PERUSAHAAN
									KEU	FISIK	KEU	FISIK		
1	2	3	4	5	6	7	8	9(5-8)	10(8/5*100)	11	12(7*10/100)	13(7*11/100)	14	15
1	03 01	PROGRAM PENUNJANG URUSAN PEMERINTAHAN DAERAH KABUPATEN/ KOTA		246.607.967,00	246.607.967,00	100,00	102.071.860,00	144.536.107,00			41,39	75,00		
1	03 01 2 08	Penyediaan Jasa Penunjang Urusan Pemerintahan Daerah		246.607.967,00	246.607.967,00	100,00	102.071.860,00	144.536.107,00			41,39	75,00		
1	03 01 2 08 02	Penyediaan Jasa Komunikasi, Sumber Daya Air dan Listrik		246.607.967,00	246.607.967,00	100,00	102.071.860,00	144.536.107,00			41,39	75,00		
5		BELANJA DAERAH		246.607.967,00	246.607.967,00	100,00	102.071.860,00	144.536.107,00			41,39	75,00		
5	1 02	Belanja Barang dan Jasa		246.607.967,00	246.607.967,00	100,00	102.071.860,00	144.536.107,00			41,39	75,00		
5	1 02 02 01	Belanja Jasa Kantor		246.607.967,00	246.607.967,00	100,00	102.071.860,00	144.536.107,00			41,39	75,00		
5	1 02 02 01 0059	Belanja Tagihan Telepon		4.027.800,00	4.027.800,00	1,63	311.130,00	3.716.670,00			0,13	1,22		
		Tagihan Telepon dan TV Kabel		4.027.800,00	4.027.800,00	1,63	311.130,00	3.716.670,00			0,13	1,22		
		- Bebas Jasa Telepon dan TV Kabel	40278 Menit	4.027.800,00	4.027.800,00	1,63	311.130,00	3.716.670,00	7,72	75,00	0,13	1,22		
5	1 02 02 01 0060	Belanja Tagihan Air		31.607.982,00	31.607.982,00	12,82	4.443.750,00	27.164.232,00			1,80	9,61		
		PDAM Kelompok II	6161 40 M3	31.607.982,00	31.607.982,00	12,82	4.443.750,00	27.164.232,00	14,06	75,00	1,80	9,61		
5	1 02 02 01 0061	Belanja Tagihan Listrik		194.400.185,00	194.400.185,00	78,83	85.616.980,00	108.783.205,00			34,72	59,12		
		Belanja Listrik		194.400.185,00	194.400.185,00	78,83	85.616.980,00	108.783.205,00			34,72	59,12		
		- B-2/ TR	134533 VA	194.400.185,00	194.400.185,00	78,83	85.616.980,00	108.783.205,00	44,04	75,00	34,72	59,12		
5	1 02 02 01 0063	Belanja Kawat / Faksimili / Internet / TV Berlinggangan		16.572.000,00	16.572.000,00	6,72	11.700.000,00	4.872.000,00			4,74	5,04		
		Belanja Jasa Kawat / Faksimili / Internet		16.572.000,00	16.572.000,00	6,72	11.700.000,00	4.872.000,00			4,74	5,04		
		- Bebas Jasa Kawat / Faksimili / Internet	12 Bulan	16.572.000,00	16.572.000,00	6,72	11.700.000,00	4.872.000,00	70,60	75,00	4,74	5,04		
		JUMLAH		246.607.967,00	246.607.967,00	100,00	102.071.860,00	144.536.107,00			41,39	75,00		

Mengesahui
Kepala Dinas Pekerjaan Umum dan Penataan Ruang Kabupaten Singaj,

Ir. ANDI TAUFIQ SAH, MT.
Pangkat : Pembina Tk. I IV/b
NIP. 19641214 198903 1 010

Sinjai, 30 September 2021
Edy Haili, SE
Nip. 19820524 200701 1 005

LAPORAN KEMAJUAN FISIK DAN KEUANGAN KEADAAN S/D 30 SEPTEMBER 2021

UNIT/INSTANSI : Dinas Pekerjaan Umum dan Penataan Ruang
PROGRAM : Program Penunjang Urusan Pemerintahan Daerah Kabupaten/ Kota
KEGIATAN : Penyediaan Jasa Penunjang Urusan Pemerintahan Daerah
SUB. KEGIATAN : Penyediaan Jasa Pelayanan Umum Kantor
NILAI PAGU : Rp 167.334.000,00
SUMBER DANA : APBD II/APBD-LAPBN-/BLN

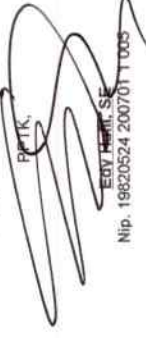
NO.	KODE REKENING	URAIAN BELANJA / PAKET PEKERJAAN	VOLUME FISIK	DPADIPA (Rp.)	NILAI KONTRAK (Rp.)	BOBOT (%)	REALISASI KEUANGAN (Rp.)	SISA BIAYA (Rp.)	PROSENTASE KEMAJUAN		PROSENTASE TERTIMBANG		LOKASI (DESA/KEL)	PERUSAHAAN
									KEU	FISIK	KEU	FISIK		
1	2	3	4	5	6	7	8	9(6-8)	10(8/6*100)	11	12(7*10/100)	13(7*11/100)	14	15
1	03 01	PROGRAM PENUNJANG URUSAN PEMERINTAHAN DAERAH KABUPATEN/ KOTA		167.334.000,00	167.334.000,00	100,00	118.514.920,00	48.819.080,00			70,83	72,42		
1	03 01 2 08	Penyediaan Jasa Penunjang Urusan Pemerintahan Daerah		167.334.000,00	167.334.000,00	100,00	118.514.920,00	48.819.080,00			70,83	72,42		
1	03 01 2 08 04	Penyediaan Jasa Pelayanan Umum Kantor		167.334.000,00	167.334.000,00	100,00	118.514.920,00	48.819.080,00			70,83	72,42		
5		BELANJA DAERAH		167.334.000,00	167.334.000,00	100,00	118.514.920,00	48.819.080,00			70,83	72,42		
5	1 02	Belanja Barang dan Jasa		167.334.000,00	167.334.000,00	100,00	118.514.920,00	48.819.080,00			70,83	72,42		
5	1 02 02 01	Belanja Barang Pakai Habis		34.800.000,00	34.800.000,00	20,80	23.435.500,00	11.364.500,00			14,01	15,60		
5	1 02 01 01 0030	Belanja Alat / Bahan untuk Kegiatan Kantor - Perabot Kantor		34.800.000,00	34.800.000,00	20,80	23.435.500,00	11.364.500,00			14,01	15,60		
		- Alat Kebersihan dan Bahan Pembersih		34.800.000,00	34.800.000,00	20,80	23.435.500,00	11.364.500,00	67,34	75,00	14,01	15,60		
5	1 02 02	Belanja Jasa		132.534.000,00	132.534.000,00	79,20	95.079.420,00	37.454.580,00			56,82	56,82		
5	1 02 02 01	Belanja Jasa Kantor		115.200.000,00	115.200.000,00	68,84	86.400.000,00	28.800.000,00			51,63	51,63		
5	1 02 02 01 0030	Belanja Jasa Tenaga Kebersihan		115.200.000,00	115.200.000,00	68,84	86.400.000,00	28.800.000,00			51,63	51,63		
		Jasa Kebersihan Kantor		115.200.000,00	115.200.000,00	68,84	86.400.000,00	28.800.000,00			51,63	51,63		
		- Koordinator / Pengawas	2 Org x 12 Bln	31.200.000,00	31.200.000,00	18,65	23.400.000,00	7.800.000,00	75,00	75,00	13,98	13,98		

		- Penyapu	7 Org x 12 Bulan	84.000.000,00	84.000.000,00	50,20	63.000.000,00	21.000.000,00	75,00	37,65	37,65	
5	1 02 02 02	Belanja luran Jaminan / Asuransi		17.334.000,00	17.334.000,00	10,36	8.679.420,00	8.654.580,00		5,19	5,19	
5	1 02 02 02 0006	Belanja luran Jaminan Kecelakaan Kerja Bagi Non ASN		17.334.000,00	17.334.000,00	10,36	8.679.420,00	8.654.580,00		5,19	5,19	
		- Pembantu Sopir Truck Tinja		486.000,00	486.000,00	0,29	243.000,00	243.000,00		0,15	0,15	
		Jaminan Kecelakaan Kerja Non PNS (JKK)	3 Org x 12 Bln	486.000,00	486.000,00	0,29	243.000,00	243.000,00	50,00	0,15	0,15	
		- Penjaga Bendungan dan Pintu Air		9.720.000,00	9.720.000,00	5,81	4.868.100,00	4.851.900,00		2,91	2,91	
		Jaminan Kecelakaan Kerja Non PNS (JKK)	60 Org x 12 Bln	9.720.000,00	9.720.000,00	5,81	4.868.100,00	4.851.900,00	50,08	2,91	2,91	
		- Petugas Alat Berat		2.430.000,00	2.430.000,00	1,45	1.217.025,00	1.212.975,00		0,73	0,73	
		Jaminan Kecelakaan Kerja Non PNS (JKK)	15 Org x 12 Bln	2.430.000,00	2.430.000,00	1,45	1.217.025,00	1.212.975,00	50,08	0,73	0,73	
		- Petugas Kebersihan Taman Kota		1.296.000,00	1.296.000,00	0,77	648.000,00	648.000,00		0,39	0,39	
		Jaminan Kecelakaan Kerja Non PNS (JKK)	8 Org x 12 Bln	1.296.000,00	1.296.000,00	0,77	648.000,00	648.000,00	50,00	0,39	0,39	
		- Petugas Listrik		2.430.000,00	2.430.000,00	1,45	1.217.025,00	1.212.975,00		0,73	0,73	
		Jaminan Kecelakaan Kerja Non PNS (JKK)	15 Org x 12 Bln	2.430.000,00	2.430.000,00	1,45	1.217.025,00	1.212.975,00	50,08	0,73	0,73	
		- Satgas IPLT		324.000,00	324.000,00	0,19	162.000,00	162.000,00		0,10	0,10	
		Jaminan Kecelakaan Kerja Non PNS (JKK)	2 Org x 12 Bln	324.000,00	324.000,00	0,19	162.000,00	162.000,00	50,00	0,10	0,10	
		- Sopir Kepala Dinas		162.000,00	162.000,00	0,10	81.000,00	81.000,00		0,05	0,05	
		Jaminan Kecelakaan Kerja Non PNS (JKK)	1 Org x 12 Bln	162.000,00	162.000,00	0,10	81.000,00	81.000,00	50,00	0,05	0,05	
		- Sopir Truck Tinja		486.000,00	486.000,00	0,29	243.270,00	242.730,00		0,15	0,15	
		Jaminan Kecelakaan Kerja Non PNS (JKK)	3 Org x 12 Bln	486.000,00	486.000,00	0,29	243.270,00	242.730,00	50,06	0,15	0,15	
		JUMLAH		167.334.000,00	167.334.000,00	100,00	118.514.920,00	48.819.080,00		70,83	72,42	

Mengetahui
Kepala Dinas Pekerjaan Umum dan
Penataan Ruang Kabupaten Sijilaj,


Ir. ANDI TAUFIQ SALEH, MT.,
Pangkat : Pembina Tk. I, IV/b
NIP. 19641214 198903 1 010

Sijilaj, 30 September 2021


Edy Hartono, SE
Nip. 19820524 200701 1 003

LAPORAN KEMAJUAN FISIK DAN KEUANGAN KEADAAN S/D 30 SEPTEMBER 2021

UNIT/INSTANSI : Dinas Pekerjaan Umum dan Penataan Ruang

PROGRAM : Program Penunjang Urusan Pemerintahan Daerah Kabupaten/ Kota

KEGIATAN : Pemeliharaan Barang Milik Daerah Penunjang Urusan Pemerintahan Daerah

SUB. KEGIATAN : Penyediaan Jasa Pemeliharaan, Biaya Pemeliharaan, Pajak, dan Perizinan Kendaraan Dinas Operasional atau Lapangan

NILAI PAGU : Rp 217.397.300,00

SUMBER DANA : APBD II/APBD II/APBN/BLN

NO.	KODE REKENING	URAIAN BELANJA / PAKET PEKERJAAN	VOLUME FISIK	DPA/DIPA (Rp.)	NILAI KONTRAK (Rp.)	BOBOT (%)	REALISASI KEUANGAN (Rp.)	SISA BIAYA (Rp.)	PROSENTASE KEMAJUAN		PROSENTASE TERTIMBANG		LOKASI (DESA/KEKEL)	PERUSAHAAN
									KEU	FISIK	KEU	FISIK		
1	2	3	4	5	6	7	8	9(5-8)	10(8/5*100)	11	12(7*10/100)	13(7*11/100)	14	15
1	03 01	PROGRAM PENUNJANG URUSAN PEMERINTAHAN DAERAH KABUPATEN/ KOTA		217.397.300,00	217.397.300,00	100,00	81.492.990,00	135.904.310,00			37,49	58,56		
1	03 01 2 09	PEMELIHARAAN BARANG MILIK DAERAH PENUNJANG URUSAN PEMERINTAH DAERAH		217.397.300,00	217.397.300,00	100,00	81.492.990,00	135.904.310,00			37,49	58,56		
1	03 01 2 09 02	Penyediaan Jasa Pemeliharaan, Biaya Pemeliharaan, Pajak, dan Perizinan Kendaraan Dinas Operasional atau Lapangan		217.397.300,00	217.397.300,00	100,00	81.492.990,00	135.904.310,00			37,49	58,56		
5		BELANJA DAAERAH		217.397.300,00	217.397.300,00	100,00	81.492.990,00	135.904.310,00			37,49	58,56		
5	1 02	Belanja Barang dan Jasa		217.397.300,00	217.397.300,00	100,00	81.492.990,00	135.904.310,00			37,49	58,56		
5	1 02 01 01	Belanja Barang Pakai Habis		217.397.300,00	217.397.300,00	100,00	81.492.990,00	135.904.310,00			37,49	58,56		
5	1 02 01 01 0004	Belanja Bahan - Bahan Bakar dan Pelumas		97.991.000,00	97.991.000,00	45,07	27.683.000,00	70.308.000,00			12,73	33,81		
		BBM		73.899.000,00	73.899.000,00	33,99	22.686.000,00	51.314.000,00			10,39	25,49		
		- Kendaraan Roda 2 (Pertalite)	35 Kendaraan	34.994.500,00	34.994.500,00	16,10	8.538.000,00	26.456.500,00	24,40	75,00	3,93	12,07		
		- Kendaraan Roda 4 (Pertalite)	5 Kendaraan	38.904.500,00	38.904.500,00	17,90	14.047.000,00	24.857.500,00	36,11	75,00	6,46	13,42		
		- BBM Roda 4 (Oli Mesin Toyota)	6 Kendaraan x 4 Kaleng	7.128.000,00	7.128.000,00	3,28	448.000,00	6.680.000,00	6,29	75,00	0,21	2,46		
		- BBM Roda 4 (nissan x - Trail)0	3 Kaleng	1.344.000,00	1.344.000,00	0,62	0,00	1.344.000,00	0,00	75,00	0,00	0,46		
		Minyak / Pelumas		15.620.000,00	15.620.000,00	7,19	4.650.000,00	10.970.000,00			2,14	5,39		
		- Kendaraan Roda 4 (2 Kendaraan)		15.620.000,00	15.620.000,00	7,19	4.650.000,00	10.970.000,00			2,14	5,39		


		Solar	1562 Liter	15.620.000,00	15.620.000,00	49.177.400,00	49.177.400,00	22,82	4.650.000,00	10.970.000,00	29,77	75,00	2,14	5,39	
5	1	02	01	01	0013	Belanja Suku Cadang - Suku Cadang Alat Angkutan			21.832.700,00	27.344.700,00			10,04	10,04	
						- Belanja Suku Cadang Roda Empat			14.530.700,00	18.333.800,00			6,88	6,88	
						- Avanza	5 Buah, 1 Set	3.776.700,00	3.776.700,00	0,00	100,00	100,00	1,74	1,74	
						- Grand Max	5 Buah	3.343.500,00	986.700,00	2.356.800,00	29,51	29,51	0,45	0,45	
						- Hilux Double Cabin	4 Unit, 3 Buah	7.456.750,00	0,00	7.456.750,00	0,00	0,00	0,00	0,00	
						- Hilux Pick UP	D	7.410.850,00	4.406.050,00	3.004.800,00	59,45	59,45	2,03	2,03	
						- Kuda	1 Buah	2.079.000,00	0,00	2.079.000,00	0,00	0,00	0,00	0,00	
						- Nissan X- Trail	4 Unit, 1 Buah	5.361.250,00	5.361.250,00	0,00	100,00	100,00	2,47	2,47	
						- Panther	5 Buah	3.436.450,00	0,00	3.436.450,00	0,00	0,00	0,00	0,00	
						- Suku Cadang Kendaraan Roda 2		16.312.900,00	7.302.000,00	9.010.900,00			3,36	3,36	
						- Belanja Suku Cadang Kendaraan Dinas Roda Dua Matic (17 Kendaraan)	51 Buah	6.985.300,00	3.287.200,00	3.698.100,00	47,06	47,06	1,51	1,51	
						- Belanja Suku Cadang Kendaraan Roda Dua Manual (18 Kendaraan)	54 Buah	9.327.600,00	4.014.800,00	5.312.800,00	43,04	43,04	1,85	1,85	
5	1	02	01	01	0023	Belanja Suku Cadang - Suku Cadang Lainnya			14.988.150,00	20.020.750,00			6,88	6,88	
						- Belanja Suku Cadang Roda Empat		19.791.800,00	8.609.650,00	11.282.250,00			3,91	3,91	
						- Avanza	9 Buah	3.718.000,00	0,00	3.718.000,00	0,00	0,00	0,00	0,00	
						- Grand Max	8 Buah, 4 Set	4.156.500,00	2.056.500,00	2.100.000,00	49,48	49,48	0,95	0,95	
						- Hilux Double Cabin	1 Buah	43.250,00	0,00	43.250,00	0,00	0,00	0,00	0,00	
						- Hilux Pick UP	2 Buah	86.500,00	86.500,00	0,00	100,00	100,00	0,04	0,04	
						- Kuda	7 Buah	5.421.000,00	0,00	5.421.000,00	0,00	0,00	0,00	0,00	
						- Nissan X- Trail	10 Buah, 1 Set	2.343.000,00	2.343.000,00	0,00	100,00	100,00	1,08	1,08	

		- Panther	4 Buah, 3 Set	4.023.550,00	4.023.550,00	1,85	4.023.550,00	0,00	100,00	100,00	1,85	1,85		
		- Suku Cadang Kendaraan Roda 2		15.187.100,00	15.187.100,00	6,99	6.448.600,00	8.738.500,00			2,97	2,97		
		- Belanja Suku Cadang Kendaraan Dinas Roda Dua Matic (17 Kendaraan)	102 Buah	8.314.700,00	8.314.700,00	3,82	3.587.800,00	4.726.900,00	43,15	43,15	1,65	1,65		
		- Belanja Suku Cadang Kendaraan Roda Dua Manual (18 Kendaraan)	54 Buah	6.872.400,00	6.872.400,00	3,16	2.860.800,00	4.011.600,00	41,63	41,63	1,32	1,32		
5	1	02	02	01	Belanja Jasa Kantor		15.650.000,00	15.650.000,00			3,11	3,11		
5	1	02	02	01	0067 Belanja Pembayaran Pajak, Bea, dan Perizinan		15.650.000,00	15.650.000,00			3,11	3,11		
					Belanja STNK Roda 2		6.460.000,00	6.460.000,00			1,68	1,68		
					- Belanja Pembayaran Pajak STNK	25 Unit	3.750.000,00	3.750.000,00		71,36	1,23	1,23		
					- Belanja Pembayaran Pajak STNK	10 Unit	2.700.000,00	2.700.000,00		35,80	0,44	0,44		
					Belanja STNK Roda 4		9.200.000,00	9.200.000,00			1,43	1,43		
					- Belanja Pembayaran Pajak STNK	6 Unit	7.200.000,00	7.200.000,00		43,19	1,43	1,43		
					- Belanja Pembayaran Pajak STNK	1 Unit	2.000.000,00	2.000.000,00		0,00	0,00	0,00		
5	1	02	03	02	Belanja Pemeliharaan Peralatan dan Mesin		19.600.000,00	19.600.000,00			4,72	4,72		
5	1	02	03	02	0035 Belanja Pemeliharaan Alat Angkutan - Alat Angkutan Darat Bermotor - Kendaraan Dinas Bermotor Perorangan		19.600.000,00	19.600.000,00			4,72	4,72		
					Jasa Service Kendaraan Roda Empat		16.100.000,00	16.100.000,00			4,10	4,10		
					- Kendaraan Roda 4	7 Unit	16.100.000,00	16.100.000,00		55,39	4,10	4,10		
6	1	02	03	02	0038 Belanja Pemeliharaan Alat - Angkutan Darat Bermotor - Kendaraan		3.500.000,00	3.500.000,00			0,62	0,62		
					Jasa Service Kendaraan Roda Dua		3.500.000,00	3.500.000,00			0,62	0,62		
					- Kendaraan Roda 2	35 Unit	3.500.000,00	3.500.000,00		38,57	0,62	0,62		
				JUMLAH			217.397.300,00	217.397.300,00			100,00	100,00		
							81.492.990,00	135.904.310,00			37,49	37,49		
													58,56	

Mengetahui
Kepala Dinas Pekerjaan Umum dan
Penataan Ruang Kabupaten Sinjai,


Ir. ANDI TAUFIQ SALEH, MT.
Pangkat : Pembina Tk. I, IV/b
NIP. 19641214 198903 1 010

Sinjai, 30 September 2021


PPTK
Edy Hafid, SE
Nip. 19820524 200701 1 005

LAPORAN KEMAJUAN FISIK DAN KEUANGAN KEADAAN S/D 30 SEPTEMBER 2021

UNIT/INSTANSI
PROGRAM
KEGIATAN
SUB. KEGIATAN
NILAI PAGU
SUMBER DANA

: Dinas Pekerjaan Umum dan Penataan Ruang
: Program Penunjang Urusan Pemerintahan Daerah Kabupaten/ Kota
: Pemeliharaan Barang Milik Daerah Penunjang Urusan Pemerintah Daerah
: Penyediaan Jasa Pemeliharaan, Biaya Pemeliharaan dan Perizinan Alat Besar
: Rp 407.260.100,00
: APBD II/APBD I/APBN /BLN

NO.	KODE REKENING	URAIAN BELANJA / PAKET PEKERJAAN	VOLUME FISIK	DPADIPA (Rp.)	NILAI KONTRAK (Rp.)	BOBOT (%)	REALISASI KEUANGAN (Rp.)	SISA BIAYA (Rp.)	PROSENTASE KEMAJUAN		PROSENTASE TERTIMBANG		LOKASI (DESA/KEL)	PERUSAHAAN
									KEU	FISIK	KEU	FISIK		
1	2	3	4	5	6	7	8	9(6-8)	10(8/5*100)	11	12(7*10/100)	13(7*11/100)	14	15
1	03 01	PROGRAM PENUNJANG URUSAN PEMERINTAHAN DAERAH KABUPATEN/ KOTA		407.260.100,00	407.260.100,00	100,00	148.296.700,00	258.963.400,00			36,41	39,03		
1	03 01 2 09	PEMELIHARAAN BARANG MILIK DAERAH PENUNJANG URUSAN PEMERINTAH DAERAH		407.260.100,00	407.260.100,00	100,00	148.296.700,00	258.963.400,00			36,41	39,03		
1	03 01 2 09 03	Penyediaan Jasa Pemeliharaan, Biaya Pemeliharaan dan Perizinan Alat Besar		407.260.100,00	407.260.100,00	100,00	148.296.700,00	258.963.400,00			36,41	39,03		
5		BELANJA DAERAH		407.260.100,00	407.260.100,00	100,00	148.296.700,00	258.963.400,00			36,41	39,03		
5	1 02	Belanja Barang dan Jasa		407.260.100,00	407.260.100,00	100,00	148.296.700,00	258.963.400,00			36,41	39,03		
5	1 02 02 01	Belanja Barang Pakai Habis		42.463.500,00	42.463.500,00	10,43	22.047.000,00	20.416.500,00			5,41	7,82		
5	1 02 01 01 0004	Belanja Bahan - Bahan Bakar dan Pelumas		42.463.500,00	42.463.500,00	10,43	22.047.000,00	20.416.500,00			5,41	7,82		
		BBM Alat Berat		34.963.500,00	34.963.500,00	8,59	19.547.000,00	15.416.500,00			4,80	6,44		
		- BBM Alat Berat		34.963.500,00	34.963.500,00	8,59	19.547.000,00	15.416.500,00	55,91	75,00	4,80	6,44		
		BBM Truck Tinja		7.500.000,00	7.500.000,00	1,84	2.500.000,00	5.000.000,00			0,61	1,38		
		- Solar	750 Liter	7.500.000,00	7.500.000,00	1,84	2.500.000,00	5.000.000,00	33,33	75,00	0,61	1,38		
5	1 02 01 01 0013	Belanja Suku Cadang - Suku Cadang Alat Angkutan		13.691.600,00	13.691.600,00	3,36	6.626.400,00	7.065.200,00			1,63	1,63		
		Suku Cadang Alat Berat		3.762.000,00	3.762.000,00	0,92	0,00	3.762.000,00			0,00	0,00		
		- GS Battery Automotive (12 Volt)	4 Buah	3.762.000,00	3.762.000,00	0,92	0,00	3.762.000,00	0,00	0,00	0,00	0,00		
		Suku Cadang Truck Tinja		9.939.600,00	9.939.600,00	2,44	6.626.400,00	3.313.200,00			1,63	1,63		
		- Suku Cadang Truck Tinja		9.939.600,00	9.939.600,00	2,44	6.626.400,00	3.313.200,00	66,67	66,67	1,63	1,63		

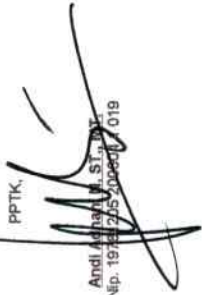
5	1	02	01	01	0023	Belanja Suku Cadang - Suku Cadang Lainnya		258.716.000,00	258.716.000,00	63,53	114.096.000,00	144.620.000,00			28,02	25,02	
						Suku Cadang Alat Berat		234.915.000,00	234.915.000,00	57,68	98.689.000,00	136.226.000,00			24,23	24,23	
						- Suku Cadang Alat Berat		234.915.000,00	234.915.000,00	57,68	98.689.000,00	136.226.000,00	42,01	42,01	24,23	24,23	
						Suku Cadang Truck Tinja		23.801.000,00	23.801.000,00	5,84	15.407.000,00	8.394.000,00			3,78	3,78	
						- Suku Cadang Truck Tinja		23.801.000,00	23.801.000,00	5,84	15.407.000,00	8.394.000,00	64,73	64,73	3,78	3,78	
5	1	02	02	01		Belanja Jasa Kantor		56.730.000,00	56.730.000,00	13,93	5.527.300,00	51.202.700,00			1,36	1,57	
5	1	02	02	01	0067	Belanja Pembayaran Pajak, Bea, dan Pertizinan		56.730.000,00	56.730.000,00	13,93	5.527.300,00	51.202.700,00			1,36	1,57	
						Belanja Jasa KIR		4.930.000,00	4.930.000,00	1,21	0,00	4.930.000,00			0,00	0,00	
						- KIR	17 Unit	4.930.000,00	4.930.000,00	1,21	0,00	4.930.000,00	0,00	0,00	0,00	0,00	
						Belanja STNK Alat Berat		9.000.000,00	9.000.000,00	2,21	0,00	9.000.000,00			0,00	0,00	
						- Belanja Pembayaran Pajak STNK	3 Unit	9.000.000,00	9.000.000,00	2,21	0,00	9.000.000,00	0,00	0,00	0,00	0,00	
						Pajak Kendaraan Alat Berat		7.200.000,00	7.200.000,00	1,77	0,00	7.200.000,00			0,00	0,00	
						- Belanja Pembayaran Pajak STNK	1 Unit	1.200.000,00	1.200.000,00	0,29	0,00	1.200.000,00	0,00	0,00	0,00	0,00	
						- Belanja Pembayaran Pajak STNK	3 Unit	6.000.000,00	6.000.000,00	1,47	0,00	6.000.000,00	0,00	0,00	0,00	0,00	
						Pembayaran Pajak STNK		35.600.000,00	35.600.000,00	8,74	5.527.300,00	30.072.700,00			1,36	1,57	
						- Pajak STNK Roda 10		3.000.000,00	3.000.000,00	0,74	2.145.980,00	854.020,00			0,53	0,74	
						- Belanja Pembayaran Pajak STNK	1 Unit	3.000.000,00	3.000.000,00	0,74	2.145.980,00	854.020,00	71,53	100,00	0,53	0,74	
						- Pajak STNK Roda 6		32.600.000,00	32.600.000,00	8,00	3.381.320,00	29.218.680,00			0,83	0,83	
						- Belanja Pembayaran Pajak STNK	7 Unit	21.000.000,00	21.000.000,00	5,16	0,00	21.000.000,00	0,00	0,00	0,00	0,00	
						- Belanja Pembayaran Pajak STNK	8 Unit	9.600.000,00	9.600.000,00	2,36	3.381.320,00	6.218.680,00	35,22	35,22	0,83	0,83	
						- Belanja Pembayaran Pajak STNK	1 Unit	2.000.000,00	2.000.000,00	0,49	0,00	2.000.000,00	0,00	0,00	0,00	0,00	
5	1	02	03	02		Belanja Pemeliharaan Peralatan Mesin		35.659.000,00	35.659.000,00	8,76	0,00	35.659.000,00			0,00	0,00	
5	1	02	03	02	0043	Belanja Pemeliharaan Alat - Angkutan Darat Bermotor - Alat Angkutan Darat Bermotor Lainnya		35.659.000,00	35.659.000,00	8,76	0,00	35.659.000,00			0,00	0,00	
						Jasa Servis Alat Berat		30.709.000,00	30.709.000,00	7,54	0,00	30.709.000,00			0,00	0,00	
						- Alat Berat	7 Unit	20.699.000,00	20.699.000,00	5,08	0,00	20.699.000,00	0,00	0,00	0,00	0,00	
						Mobil Truck (Roda 6 dan Roda 10)	14 Unit	10.010.000,00	10.010.000,00	2,46	0,00	10.010.000,00	0,00	0,00	0,00	0,00	

	Jasa Servis Truck Tinja			4.950.000,00	4.950.000,00	1,22	0,00	4.950.000,00		0,00	0,00	
	- Mobil Tinja	3 Unit		4.950.000,00	4.950.000,00	1,22	0,00	4.950.000,00	0,00	0,00	0,00	
	JUMLAH			407.260.100,00	407.260.100,00	100,00	148.296.700,00	258.963.400,00	36,41	39,03		

Mengetahui
Kepala Dinas Pekerjaan Umum dan
Penataan Ruang Kabupaten Sinjai,


Ir. ANDI TAUFIQ SAWAHLI MT.
Pangkat : Pembina Kelas IV/b
NIP. 19641214 198903 1 010


Sinjai, 30 September 2021


PPTK,

Andri Asyraf M. S. I. MT.
Nip. 19731225 200301 019

LAPORAN KEMAJUAN FISIK DAN KEUANGAN KEADAAN S/D 30 SEPTEMBER 2021

UNIT/INSTANSI : Dinas Pekerjaan Umum dan Penataan Ruang
PROGRAM : Program Penunjang Urusan Pemerintahan Daerah Kabupaten/ Kota
KEGIATAN : Pemeliharaan Barang Milik Daerah Penunjang Urusan Pemerintah Daerah
SUB. KEGIATAN : Pemeliharaan Peralatan dan Mesin Lainnya
NILAI PAGU : Rp 20.000.000,00
SUMBER DANA : APBD II/APBD I/APBN/BLN

NO.	KODE REKENING	URAIAN BELANJA / PAKET PEKERJAAN	VOLUME FISIK	DPA/DIPA (Rp.)	NILAI KONTRAK (Rp.)	BOBOT (%)	REALISASI KEUANGAN (Rp.)	SISA BIAYA (Rp.)	PROSENTASE KEMAJUAN		PROSENTASE TERTIMBANG		LOKASI (DESAKEL)	PERUSAHAAN
									KEU	FISIK	KEU	FISIK		
1	2	3	4	5	6	7	8	9(5-8)	10(8/5*100)	11	12(7*10/100)	13(7*11/100)	14	15
1	03 01	PROGRAM PENUNJANG URUSAN PEMERINTAHAN DAERAH KABUPATEN/ KOTA		20.000.000,00	20.000.000,00	100,00	9.290.000,00	10.710.000,00			46,45	48,45		
1	03 01 2 09	PEMELIHARAAN BARANG MILIK DAERAH PENUNJANG URUSAN PEMERINTAH DAERAH		20.000.000,00	20.000.000,00	100,00	9.290.000,00	10.710.000,00			46,45	46,45		
1	03 01 2 09 06	Pemeliharaan Peralatan dan Mesin Lainnya		20.000.000,00	20.000.000,00	100,00	9.290.000,00	10.710.000,00			46,45	48,45		
5		BELANJA DAAERAH		20.000.000,00	20.000.000,00	100,00	9.290.000,00	10.710.000,00			46,45	46,45		
5	1 02	Belanja Barang dan Jasa		20.000.000,00	20.000.000,00	100,00	9.290.000,00	10.710.000,00			46,45	46,45		
5	1 02 03 02	Belanja Pemeliharaan Peralatan dan Mesin		20.000.000,00	20.000.000,00	100,00	9.290.000,00	10.710.000,00			46,45	46,45		
5	1 02 03 02 0117	Belanja Pemeliharaan Alat Kantor dan Rumah Tangga - Alat Kantor - Alat Kantor Lainnya		7.590.000,00	7.590.000,00	37,96	3.450.000,00	4.140.000,00			17,25	17,25		
		- Pemeliharaan Printer	11 Unit / Tahun	7.590.000,00	7.590.000,00	37,95	3.450.000,00	4.140.000,00	45,45	45,45	17,25	17,25		
5	1 02 03 02 0405	Belanja Pemeliharaan Komputer - Komputer Unit - Personal Computer		12.410.000,00	12.410.000,00	62,05	5.840.000,00	6.570.000,00			29,20	29,20		
		Pemeliharaan Komputer / Laptop / Notebook		12.410.000,00	12.410.000,00	62,05	5.840.000,00	6.570.000,00			29,20	29,20		
		- Beban Pemeliharaan Alat Kantor	17 Unit / Tahun	12.410.000,00	12.410.000,00	62,05	5.840.000,00	6.570.000,00	47,06	47,06	29,20	29,20		
		JUMLAH		20.000.000,00	20.000.000,00	100,00	9.290.000,00	10.710.000,00			46,45	46,45		

Mengetahui
Kepala Dinas Pekerjaan Umum dan Penataan Ruang Kabupaten Sinjai,

Ir. ANDI TAUFIQ SALEH, MT.
Pangkat : Pembina Tk. I, IV/b
NIP. 19641214 196903 1 010

Sinjai, 30 September 2021
PPTK

Edy Hafli, SE
Nip. 19820524 200701 1 005


UNIT/INSTANSI	..	Dinas Pekerjaan Umum dan Penataan Ruang
PROGRAM	..	Program Penunjang Urusan Pemerintahan Daerah Kabupaten/ Kota
KEGIATAN	..	Pemeliharaan Barang Milik Daerah Penunjang Urusan Pemerintahan Daerah
SUB. KEGIATAN	..	Pemeliharaan / Rehabilitasi Gedung Kantor dan Bangunan Lainnya
NILAI PAGU	..	Rp -
SUMBER DANA	..	APBD II/APBD-4/APBN/BLN


[illegible]

LAPORAN KEMAJUAN FISIK DAN KEUANGAN KEADAAN S/D 30 SEPTEMBER 2021

UNIT/INSTANSI : Dinas Pekerjaan Umum dan Penataan Ruang
PROGRAM : Program Penunjang Urusan Pemerintahan Daerah Kabupaten/ Kota
KEGIATAN : Pemeliharaan Barang Milik Daerah Penunjang Urusan Pemerintahan Daerah
SUB. KEGIATAN : Pemeliharaan / Rehabilitasi Sarana dan Prasarana Pendukung Gedung Kantor atau Bangunan Lainnya
NILAI PAGU : Rp 16.470.000,00
SUMBER DANA : APBD II/APBD-I/APBN-BLN

NO.	KODE REKENING	URAIAN BELANJA / PAKET PEKERJAAN	VOLUME FISIK	DPA/DIPA (Rp.)	NILAI KONTRAK (Rp.)	BOBOT (%)	REALISASI KEUANGAN (Rp.)	SISA BIAYA (Rp.)	PROSENTASE KEMAJUAN		PROSENTASE TERTIMBANG		LOKASI (DESA/KEL)	PERUSAHAAN
									KEU	FISIK	KEU	FISIK		
1	2	3	4	5	6	7	8	9(6-8)	10(8/6*100)	11	12(7*10/100)	13(7*11/100)	14	15
1 03 01		PROGRAM PENUNJANG URUSAN PEMERINTAHAN DAERAH KABUPATEN/ KOTA		16.470.000,00	16.470.000,00	100,00	12.200.000,00	4.270.000,00			74,07	74,07		
1 03 01 2 09		PEMELIHARAAN BARANG MILIK DAERAH PENUNJANG URUSAN PEMERINTAH DAERAH		16.470.000,00	16.470.000,00	100,00	12.200.000,00	4.270.000,00			74,07	74,07		
1 03 01 2 09 11		Pemeliharaan / Rehabilitasi Sarana dan Prasarana Pendukung Gedung Kantor atau Bangunan Lainnya		16.470.000,00	16.470.000,00	100,00	12.200.000,00	4.270.000,00			74,07	74,07		
5		BELANJA DAAERAH		16.470.000,00	16.470.000,00	100,00	12.200.000,00	4.270.000,00			74,07	74,07		
5 1 02		Belanja Barang dan Jasa		16.470.000,00	16.470.000,00	100,00	12.200.000,00	4.270.000,00			74,07	74,07		
5 1 02 03 02		Belanja Pemeliharaan Peralatan dan Mesin Lainnya		16.470.000,00	16.470.000,00	100,00	12.200.000,00	4.270.000,00			74,07	74,07		
5 1 02 03 02 0121		Belanja Pemeliharaan Alat Kantor dan Rumah Tangga - Alat Rumah Tangga - Alat Pendingin		16.470.000,00	16.470.000,00	100,00	12.200.000,00	4.270.000,00			74,07	74,07		
		- Beban Pemeliharaan Alat Kantor	27 Unit / Tahun	16.470.000,00	16.470.000,00	100,00	12.200.000,00	4.270.000,00	74,07	74,07	74,07	74,07		
		JUMLAH		16.470.000,00	16.470.000,00	100,00	12.200.000,00	4.270.000,00			74,07	74,07		

Mengetahui
Kepala Dinas Pekerjaan Umum dan Penataan Ruang Kabupaten Sinjai

Ir. ANDI TAUFIQ SALEH, MT.
Pangkat : Pembina Tk. I IV/b
NIP. 19641214 196903 1 010

Sinjai, 30 September 2021

Edy Hafid, SE
Nip. 19620524 200701 1 005

LAPORAN KEWAJUAN FISK DAN KEUANGAN KEADAAN SID 30 SEPTEMBER 2021

UNITINSTANSI Dinas Pekerjaan Umum dan Penataan Ruang
PROGRAM Program Pengelolaan Sumber Daya Air (SDA)
KEGIATAN Pengelolaan SDA dan Bangunan Pengaman Pantai Pada Wilayah Sungai (WS) dalam 1 (Satu) Daerah Kabupaten/ Kota
SUB KEGIATAN Penyusunan Pda dan Rencana Pengelolaan SDA WS Kewenangan Kabupaten / Kota
NILAI PAGU Rp 90.000.000,00
SUMBER DANA APBD I/ABPD I/ABPN/BLN

NO.	KODE REKENING	URAIAN BELANJA / PAKET PEKERJAAN	RINCIAN PERHITUNGAN		NILAI KONTRAK (Rp.)	BOBOT (%)	REALISASI KEUANGAN (Rp.)	SISA BIAYA (Rp.)	PROSENTASE KEMAJUAN		PROSENTASE TERTIMBANG		LOKASI (DESAKEL)	PERUSAHAAN
			VOLUME FISIK	DPA/DIPA (Rp.)					KEU	FISIK	KEU	FISIK		
1	2	3	4	5	6	7	8	9(a-b)	10(8/9*100)	11	12(7*10/100)	13(7*11/100)	14	15
1 03 02		PROGRAM PENGELOLAAN SUMBER DAYA AIR (SDA)		50.000.000,00	50.000.000,00	100,00	38.310.000,00	11.690.000,00			76,62	76,62		
1 03 02 2 01		PENGELOLAAN SDA DAN BANGUNAN PENGAMAN PANTAI PADA WILAYAH SUNGAI (WS) DALAM 1 (SATU) DAERAH KABUPATEN/ KOTA		50.000.000,00	50.000.000,00	100,00	38.310.000,00	11.690.000,00			76,62	76,62		
1 03 02 2 01 04		Penyusunan Pola dan Rencana Pengelolaan SDA WS Kewenangan Kabupaten / Kota		50.000.000,00	50.000.000,00	100,00	38.310.000,00	11.690.000,00			76,62	76,62		
5		BELANJA DAERAH		50.000.000,00	50.000.000,00	100,00	38.310.000,00	11.690.000,00			76,62	76,62		
5 1 02		Belanja Barang dan Jasa		50.000.000,00	50.000.000,00	100,00	38.310.000,00	11.690.000,00			76,62	76,62		
5 1 02 01 01		Belanja Bahan Pakai Habis		23.400.000,00	23.400.000,00	48,80	22.350.000,00	1.050.000,00			44,70	44,70		
5 1 02 01 01 0024		Belanja Alat / Bahan untuk Kegiatan Kantor - Alat Tulis Kantor		7.725.200,00	7.725.200,00	15,45	7.725.200,00	0,00	100,00	100,00	15,45	15,45		
5 1 02 01 01 0025		Belanja Alat / Bahan untuk Kegiatan Kantor - Kertas dan Cover		3.285.600,00	3.285.600,00	8,57	3.285.600,00	0,00	100,00	100,00	8,57	8,57		
5 1 02 01 01 0026		Belanja Alat/ Bahan Untuk Kegiatan Kantor - Bahan Cetak		800.000,00	800.000,00	1,60	800.000,00	0,00			1,60	1,60		
		Belanja Penggandaan		800.000,00	800.000,00	1,60	800.000,00	0,00			1,60	1,60		
		- Penjilidan	40 Eksemplar	800.000,00	800.000,00	1,60	800.000,00	0,00	100,00	100,00	1,60	1,60		
5 1 02 01 01 0029		Belanja Alat / Bahan Untuk Kegiatan Kantor - Bahan Komputer		3.189.200,00	3.189.200,00	6,38	3.189.200,00	0,00	100,00	100,00	6,38	6,38		
5 1 02 01 01 0043		Belanja Natura dan Pakan - Natura		8.400.000,00	8.400.000,00	16,80	7.350.000,00	1.050.000,00			14,70	14,70		
		Belanja Makan dan Minum Kegiatan		8.400.000,00	8.400.000,00	16,80	7.350.000,00	1.050.000,00			14,70	14,70		
		- Nasi Dosis	30 Org x 6 Kegiatan	6.000.000,00	6.000.000,00	12,00	5.250.000,00	750.000,00	87,50	87,50	10,50	10,50		
		- Snack	30 Org x 6 Kegiatan	2.400.000,00	2.400.000,00	4,80	2.100.000,00	300.000,00	87,50	87,50	4,20	4,20		
5 1 02 02 01		Belanja Jasa Kantor		26.600.000,00	26.600.000,00	53,20	15.960.000,00	10.640.000,00			31,92	31,92		
5 1 02 02 01 0026		Belanja Jasa Tenaga Administrasi		26.600.000,00	26.600.000,00	53,20	15.960.000,00	10.640.000,00			31,92	31,92		
		Belanja Jasa Upah Kerja		26.600.000,00	26.600.000,00	53,20	15.960.000,00	10.640.000,00			31,92	31,92		
		- Honorarium Pengawas Lapangan	4 Org x 10 Bulan	20.000.000,00	20.000.000,00	40,00	12.000.000,00	8.000.000,00	60,00	60,00	24,00	24,00		
		- Sekretariat	3 Org x 10 Bulan	6.600.000,00	6.600.000,00	13,20	3.960.000,00	2.640.000,00	60,00	60,00	7,92	7,92		
J U M L A H				50.000.000,00	50.000.000,00	100,00	38.310.000,00	11.690.000,00			76,62	76,62		

Mengetahui
Kepala Dinas Pekerjaan Umum dan Penataan Ruang Kabupaten Sijunjung
IF ANDI TAUFIQ SALEH
Pangkat : Pembina Tk. I W/6
NIP. 19641214 198803 1 010

Sijunjung, 30 September 2021
PATIK
H. ABD. ASIS, ST
Nip. 19660605 199803 1 011

LAPORAN KEMAJUAN FISIK DAN KEUANGAN KEADAAN S/D 30 SEPTEMBER 2021

UNIT/INSTANSI

PROGRAM

KEGIATAN

SUB. KEGIATAN

NILAI PAGU

SUMBER DANA

:

:

:

:

:

:

Dinas Pekerjaan Umum Dan Penataan Ruang

Program Pengelolaan Sumber Daya Air (SDA)

Pengembangan dan Pengelolaan Sistem Irigasi Primer dan Sekunder Pada Daerah Irigasi yang Luasnya dibawah 1000 Ha Dalam 1 (Satu) Daerah Kabupaten/Kota

Penyusunan Rencana Teknis dan Dokumen Lingkungan Hidup untuk Konstruksi Irigasi dan Rawa

Rp 300.000.000,00

APBD II/APBD-I/APBN-/BLN

NO.	KODE REKENING	URAIAN BELANJA / PAKET PEKERJAAN	RINCIAN PERHITUNGAN		NILAI KONTRAK (Rp.)	BOBOT (%)	REALISASI KEUANGAN (Rp.)	SISA BIAYA (Rp.)	PROSENTASE KEMAJUAN		PROSENTASE TERTIMBANG		LOKASI (DESA/KEK.)	PERUSAHAAN
			VOLUME FISIK	DPADIPA (Rp.)					KEU	FISIK	KEU	FISIK		
1	2	3	4	5	6	7	8	9(5-8)	10(8/9*100)	11	12(7*10/100)	13(7*11/100)	14	15
1	03 02	PROGRAM PENGELOLAAN SUMBER DAYA AIR (SDA)		300.000.000,00	5.600.000,00	100,00	142.825.000,00	157.175.000,00			47,61	95,00		
1	03 02 2 02	PENGEMBANGAN DAN PENGELOLAAN SISTEM IRIGASI PRIMER DAN SEKUNDER PADA DAERAH IRIGASI YANG LUASNYA DIBAWAH 1000 Ha DALAM 1 (SATU) DAERAH KABUPATEN / KOTA		300.000.000,00	5.600.000,00	100,00	142.825.000,00	157.175.000,00			47,61	95,00		
1	03 02 2 02 01	Penyusunan Rencana Teknis dan Dokumen Lingkungan Hidup untuk Konstruksi Irigasi dan Rawa		300.000.000,00	5.600.000,00	100,00	142.825.000,00	157.175.000,00			47,61	95,00		
5		BELANJA DAERAH		300.000.000,00	5.600.000,00	100,00	142.825.000,00	157.175.000,00			47,61	95,00		
5	1 02	Belanja Barang dan Jasa		300.000.000,00	5.600.000,00	100,00	142.825.000,00	157.175.000,00			47,61	95,00		
5	1 02 01 01	Belanja Bahan Pakai Habis		2.720.000,00	2.720.000,00	0,91	2.720.000,00	0,00			0,91	0,91		
5	1 02 01 01 0024	Belanja Alat / Bahan untuk Kegiatan Kantor - Alat Tulis Kantor		1.198.100,00	1.198.100,00	0,40	1.198.100,00	0,00	100,00	100,00	0,40	0,40		
5	1 02 01 01 0025	Belanja Alat / Bahan untuk Kegiatan Kantor - Kertas dan Cover		610.700,00	610.700,00	0,20	610.700,00	0,00	100,00	100,00	0,20	0,20		
5	1 02 01 01 0029	Belanja Alat / Bahan Untuk Kegiatan Kantor - Bahan Komputer		911.200,00	911.200,00	0,30	911.200,00	0,00	100,00	100,00	0,30	0,30		
5	1 02 02 01	Belanja Jasa Kantor		2.880.000,00	2.880.000,00	0,96	2.880.000,00	0,00			0,96	0,96		
5	1 02 02 01 0026	Belanja Jasa Tenaga Administrasi		2.880.000,00	2.880.000,00	0,96	2.880.000,00	0,00			0,96	0,96		
		Belanja Jasa Upah Kerja		2.880.000,00	2.880.000,00	0,96	2.880.000,00	0,00			0,96	0,96		
		- Honorarium Pengawas Lapangan	2 Org x 2 Bln	2.000.000,00	2.000.000,00	0,67	2.000.000,00	0,00	100,00	100,00	0,67	0,67		
		- Sekretariat	1 Org x 4 Bln	880.000,00	880.000,00	0,29	880.000,00	0,00	100,00	100,00	0,29	0,29		
5	1 02 02 08	Belanja Jasa Konsultansi Konstruksi		294.400.000,00	0,00	98,13	137.225.000,00	157.175.000,00			45,74	93,13		
5	1 02 02 08 0008	Belanja Jasa Konsultansi Perencanaan Rekayasa - Jasa Desain untuk Pekerjaan Teknis Sipil Air		144.400.000,00	0,00	48,13	137.225.000,00	7.175.000,00			45,74	48,13		
		Perencanaan Teknis Jaringan Irigasi		144.400.000,00	0,00	48,13	137.225.000,00	7.175.000,00			45,74	48,13		
		- Perencanaan Teknis Jaringan Irigasi	1 Paket	144.400.000,00	0,00	48,13	137.225.000,00	7.175.000,00	95,03	100,00	45,74	48,13		

5	1	02	02	08	0032	Belanja Jasa Konsultansi Lainnya - Jasa Konsultansi Lingkungan		150.000.000,00	0,00	50,00	0,00	150.000.000,00			0,00	45,00	
						UKL / UPL D.I LAMOLE		50.000.000,00	0,00	16,67	0,00	50.000.000,00			0,00	15,00	
						- UKL / UPL D.I Lamole	1 Paket	50.000.000,00	0,00	16,67	0,00	50.000.000,00	0,00	90,00	0,00	15,00	
						UKL / UPL D.I TEKO		50.000.000,00	0,00	16,67	0,00	50.000.000,00			0,00	15,00	
						- UKL / UPL D.I Teko	1 Paket	50.000.000,00	0,00	16,67	0,00	50.000.000,00	0,00	90,00	0,00	15,00	
						UKL / UPL D.I EMBUNG KABUPATEN SINJAI		50.000.000,00	0,00	16,67	0,00	50.000.000,00			0,00	15,00	
						- UKL / UPL D.I Embung Kabupaten Sinjai	1 Paket	50.000.000,00	0,00	16,67	0,00	50.000.000,00	0,00	90,00	0,00	15,00	
J U M L A H								300.000.000,00	5.600.000,00	100,00	142.325.000,00	157.175.000,00			47,61	95,00	

Mengetahui
Kepala Dinas Pekerjaan Umum dan
Penataan Ruang Kabupaten Sinjai,


Ir. ANDI TAUFIQ SALEH MT.
Pangkat : Pembina Tk. I, IV/b
NIP. 19641214 198803 1 010

Sinjai, 30 September 2021

PPK,



M. Ridwan Dava ST, MM.
Nip. 19710715 200701 1 035

LAPORAN KEMAJUAN FISIK DAN KEUANGAN KEADAAN S/D 30 SEPTEMBER 2021

UNIT/INSTANSI

PROGRAM

KEGIATAN

SUB_KEGIATAN

NILAI PAGU

SUMBER DANA

: Dinas Pekerjaan Umum Dan Penataan Ruang

: Program Pengelolaan Sumber Daya Air (SDA)

: Pengembangan dan Pengelolaan Sistem Irigasi Primer dan Sekunder Pada Daerah Irigasi yang Luasnya dibawah 1000 Ha Dalam 1 (Satu) Daerah Kabupaten/Kota

: Rehabilitasi Jaringan Irigasi Permukaan

: Rp 17.588.693.000,00

: APBD II/APBD-IAPBN-/BLN

NO.	KODE REKENING	URAIAN BELANJA / PAKET PEKERJAAN	RINCIAN PERHITUNGAN		NILAI KONTRAK (Rp.)	BOBOT (%)	REALISASI KEUANGAN (Rp.)	SISA BIAYA (Rp.)	PROSENTASE KEMAJUAN		PROSENTASE TERTIMBANG		LOKASI (DESA/KEL)	PERUSAHAAN
			VOLUME FISIK	DPA/DIPA (Rp.)					KEU	FISIK	KEU	FISIK		
1	2	3	4	5	6	7	8	9(6-8)	10(9/5*100)	11	12(7*10/100)	13(7*11/100)	14	15
1 03 02		PROGRAM PENGELOLAAN SUMBER DAYA AIR (SDA)		17.588.693.000,00	17.037.720.000,00	100,00	11.275.441.535,00	6.313.251.465,00	0,00	0,00	84,11	89,09		
1 03 02 2 02		PENGEMBANGAN DAN PENGELOLAAN SISTEM IRIGASI PRIMER DAN SEKUNDER PADA DAERAH IRIGASI YANG LUASNYA DIBAWAH 1000 Ha DALAM 1 (SATU) DAERAH KABUPATEN / KOTA		17.588.693.000,00	17.037.720.000,00	100,00	11.275.441.535,00	6.313.251.465,00	0,00	0,00	84,11	89,09		
1 03 02 2 02 14		Rehabilitasi Jaringan Irigasi Permukaan		17.588.693.000,00	17.037.720.000,00	100,00	11.275.441.535,00	6.313.251.465,00	0,00	0,00	84,11	89,09		
5		BELANJA DAERAH		17.588.693.000,00	17.037.720.000,00	100,00	11.275.441.535,00	6.313.251.465,00	0,00	0,00	84,11	89,09		
5 1 02		Belanja Barang dan Jasa		17.588.693.000,00	17.037.720.000,00	100,00	11.275.441.535,00	6.313.251.465,00	0,00	0,00	84,11	89,09		
5 1 02 01 01		Belanja Bahan Pakai Habis		132.000.000,00	132.000.000,00	0,75	80.188.220,00	51.811.780,00	0,00	0,00	0,46	0,62		
5 1 02 01 01 0028		Belanja Alat / Bahan untuk Kegiatan Kantor - Persediaan Dokumen/ Administrasi Tender		18.000.000,00	18.000.000,00	0,10	17.425.500,00	574.500,00			0,10	0,10		
		Penyelenggaraan Rapat Koordinasi		18.000.000,00	18.000.000,00	0,10	17.425.500,00	574.500,00			0,10	0,10		
		Biaya Penunjang DAK 2021		18.000.000,00	18.000.000,00	0,10	17.425.500,00	574.500,00			0,10	0,10		
		- Penyelenggaraan Rapat Koordinasi	1 Ls	18.000.000,00	18.000.000,00	0,10	17.425.500,00	574.500,00	96,81	96,81	0,10	0,10		
5 1 02 01 01 0036		Belanja Alat / Bahan untuk Kegiatan Kantor - Alat/ Bahan untuk Kegiatan Kantor Lainnya		114.000.000,00	114.000.000,00	0,65	62.762.720,00	51.237.280,00			0,36	0,52		
		Penyelenggaraan Rapat Koordinasi		114.000.000,00	114.000.000,00	0,65	62.762.720,00	51.237.280,00			0,36	0,52		
		Biaya Penunjang DAK 2021		114.000.000,00	114.000.000,00	0,65	62.762.720,00	51.237.280,00			0,36	0,52		
		- Penyelenggaraan Rapat Koordinasi	1 Ls	114.000.000,00	114.000.000,00	0,65	62.762.720,00	51.237.280,00	55,06	80,00	0,36	0,52		
5 1 02 02 08		Belanja Jasa Konsultansi Konstruksi		400.000.000,00	396.925.000,00	2,27	298.452.000,00	101.548.000,00			1,70	2,19		
5 1 02 02 08 0008		Belanja Jasa Konsultansi Perencanaan Rekayasa - Jasa Desain untuk Pekerjaan Teknis Sipil Air		50.000.000,00	49.885.000,00	0,28	49.885.000,00	115.000,00			0,28	0,28		
		Biaya Penunjang DAK 2021		50.000.000,00	49.885.000,00	0,28	49.885.000,00	115.000,00			0,28	0,28		
		- Penyusunan Dokumen Epaksi DAK 2021	1 Ls	50.000.000,00	49.885.000,00	0,28	49.885.000,00	115.000,00	99,77	100,00	0,28	0,28		
5 1 02 02 08 0021		Belanja Jasa Konsultansi Pengawasan Rekayasa - Jasa Pengawas Pekerjaan Konstruksi Teknik Sipil Air		350.000.000,00	337.040.000,00	1,99	248.567.000,00	101.433.000,00			1,41	1,91		
		Biaya Penunjang DAK 2021		350.000.000,00	337.040.000,00	1,99	248.567.000,00	101.433.000,00			1,41	1,91		
		- Supervisi Konstruksi DAK 2021	1 Paket	350.000.000,00	337.040.000,00	1,99	248.567.000,00	101.433.000,00	71,02	96,00	1,41	1,91		CV. SUKMA LESTARI

	5 01 02 04	Belanja Perjalanan Dinas			68.000.000,00	68.000.000,00	68.000.000,00	0,39	33.150.000,00	34.850.000,00		0,19	0,19	
	5 01 02 04 01	Belanja Perjalanan Dinas Dalam Negeri			68.000.000,00	68.000.000,00	68.000.000,00	0,39	33.150.000,00	34.850.000,00		0,19	0,19	
	5 01 02 04 01 0903	Belanja Perjalanan Dinas Dalam Kota			68.000.000,00	68.000.000,00	68.000.000,00	0,39	33.150.000,00	34.850.000,00		0,19	0,19	
		- Beban Perjalanan Dinas Dalam Daerah	20 Org x 20 Kali		68.000.000,00	68.000.000,00	68.000.000,00	0,39	33.150.000,00	34.850.000,00	48,75	0,19	0,19	
	5 2 04	Belanja Modal Jalan, Jaringan, dan Irigasi			16.988.693.000,00	16.450.795.000,00	10.863.651.315,00	96,59	10.863.651.315,00	6.126.041.695,00		61,76	86,09	
	5 2 04 02	Belanja Modal Bangunan Air			16.988.693.000,00	16.450.795.000,00	10.863.651.315,00	96,59	10.863.651.315,00	6.126.041.695,00		61,76	86,09	
	5 2 04 02 01	Belanja Modal Bangunan Air Irigasi			16.988.693.000,00	16.450.795.000,00	10.863.651.315,00	96,59	10.863.651.315,00	6.126.041.695,00		61,76	86,09	
	5 2 04 02 01 0003	Belanja Modal Bangunan Pembawa Irigasi			16.988.693.000,00	16.450.795.000,00	10.863.651.315,00	96,59	10.863.651.315,00	6.126.041.695,00		61,76	86,09	
		Rehabilitasi Jaringan Irigasi D.I Alleperengnge			668.597.000,00	661.304.000,00	581.947.620,00	3,80	581.947.620,00	86.649.480,00		3,31	3,65	
		- Saluran Induk (Bangunan Pembawa Irigasi)	838.5149159 Meter		668.597.000,00	661.304.000,00	581.947.620,00	3,80	581.947.620,00	86.649.480,00	87,04	3,31	3,65	CV. WAHYUDHINI INDAH
		Rehabilitasi Jaringan Irigasi D.I Balang			972.485.000,00	929.781.000,00	232.445.250,00	5,53	232.445.250,00	740.039.750,00		1,32	3,86	
		- Saluran Induk (Bangunan Pembawa Irigasi)	961.644279 Meter		972.485.000,00	929.781.000,00	232.445.250,00	5,53	232.445.250,00	740.039.750,00	23,90	1,32	3,86	CV. ABRIZAM MITRATAMA ENGINEERING
		Rehabilitasi Jaringan Irigasi D.I Barasa Tonrong			505.634.000,00	498.520.000,00	368.904.800,00	2,87	368.904.800,00	136.629.200,00		2,10	2,87	
		- Saluran Induk (Bangunan Pembawa Irigasi)	499.898589 Meter		505.634.000,00	498.520.000,00	368.904.800,00	2,87	368.904.800,00	136.629.200,00	72,97	2,10	2,87	CV. DAYIRA
		Rehabilitasi Jaringan Irigasi D.I Bikall			1.560.000.000,00	1.500.000.000,00	1.005.000.000,00	8,87	1.005.000.000,00	555.000.000,00		5,71	8,43	
		- Saluran Induk (Bangunan Pembawa Irigasi)	1542.6099899 Meter		1.560.000.000,00	1.500.000.000,00	1.005.000.000,00	8,87	1.005.000.000,00	555.000.000,00	64,42	5,71	8,43	CV. TUJUH LIMA-LIMA
		Rehabilitasi Jaringan Irigasi D.I Buke I			1.962.645.000,00	1.922.390.000,00	1.422.568.600,00	11,16	1.422.568.600,00	540.076.400,00		8,09	9,98	
		- Saluran Induk (Bangunan Pembawa Irigasi)	2120.633659 Meter		1.962.645.000,00	1.922.390.000,00	1.422.568.600,00	11,16	1.422.568.600,00	540.076.400,00	72,48	8,09	9,98	CV. AZHAR GROUP
		Rehabilitasi Jaringan Irigasi D.I Bulu - Bulu			813.418.000,00	787.997.000,00	500.378.095,00	4,62	500.378.095,00	313.039.905,00		2,84	4,62	
		- Saluran Induk (Bangunan Pembawa Irigasi)	1020.140872 Meter		813.418.000,00	787.997.000,00	500.378.095,00	4,62	500.378.095,00	313.039.905,00	61,52	2,84	4,62	CV. LUBIS
		Rehabilitasi Jaringan Irigasi D.I Bunga Satta			801.616.000,00	785.555.000,00	526.321.850,00	4,56	526.321.850,00	275.294.150,00		2,99	4,56	
		- Saluran Induk (Bangunan Pembawa Irigasi)	866.144347 Meter		801.616.000,00	785.555.000,00	526.321.850,00	4,56	526.321.850,00	275.294.150,00	65,66	2,99	4,56	CV. TIGA PUTRA
		Rehabilitasi Jaringan Irigasi D.I Ceppie Hilalang			545.836.000,00	540.749.000,00	324.449.400,00	3,10	324.449.400,00	221.386.600,00		1,84	2,94	
		- Saluran Induk (Bangunan Pembawa Irigasi)	377.5451412 Meter		545.836.000,00	540.749.000,00	324.449.400,00	3,10	324.449.400,00	221.386.600,00	59,44	1,84	2,94	CV. PUNGGAWA TEHNIK
		Rehabilitasi Jaringan Irigasi D.I Kampala			510.000.000,00	498.563.000,00	298.737.800,00	2,90	298.737.800,00	210.262.200,00		1,70	2,90	
		- Saluran Induk (Bangunan Pembawa Irigasi)	551.0538825 Meter		510.000.000,00	498.563.000,00	298.737.800,00	2,90	298.737.800,00	210.262.200,00	58,77	1,70	2,90	CV. UNGU KONSTRUKSI
		Rehabilitasi Jaringan Irigasi D.I Lompo Siri			678.896.000,00	660.379.000,00	488.680.460,00	3,86	488.680.460,00	190.215.540,00		2,78	3,74	
		- Saluran Induk (Bangunan Pembawa Irigasi)	851.431315 Meter		678.896.000,00	660.379.000,00	488.680.460,00	3,86	488.680.460,00	190.215.540,00	71,98	2,78	3,74	CV. LIMPENNO

	Rehabilitasi Jaringan Irigasi D.I Maroangin		579.208.000,00	533.516.000,00	3,29	357.455.720,00	221.752.280,00		2,03	2,80		
	- Saluran Induk (Bangunan Pembawa Irigasi)	572.751312 Meter	579.208.000,00	533.516.000,00	3,29	357.455.720,00	221.752.280,00	61,71	2,03	2,80		CV. BINTANG TURATEA
	Rehabilitasi Jaringan Irigasi D.I Parigi		1.428.501.000,00	1.423.582.000,00	8,12	1.153.101.420,00	275.399.580,00		6,56	7,88		
	- Saluran Induk (Bangunan Pembawa Irigasi)	1543.492228 Meter	1.428.501.000,00	1.423.582.000,00	8,12	1.153.101.420,00	275.399.580,00	80,72	6,56	7,88		CV. DUTA SARANA
	Rehabilitasi Jaringan Irigasi D.I Pattongkoe		989.371.000,00	969.178.000,00	5,63	785.034.180,00	204.336.820,00		4,46	5,63		
	- Saluran Induk (Bangunan Pembawa Irigasi)	978.3420435 Meter	989.371.000,00	969.178.000,00	5,63	785.034.180,00	204.336.820,00	79,35	4,46	5,63		CV. SINAR REZKY
	Rehabilitasi Jaringan Irigasi D.I Saohiring		1.132.851.000,00	1.120.112.000,00	6,44	907.290.720,00	225.560.280,00		5,16	6,44		
	- Saluran Induk (Bangunan Pembawa Irigasi)	1120.222608 Meter	1.132.851.000,00	1.120.112.000,00	6,44	907.290.720,00	225.560.280,00	80,09	5,16	6,44		CV. PAKKARESO JAYA UTAMA
	Rehabilitasi Jaringan Irigasi D.I Tambarlang		944.735.000,00	934.820.000,00	5,37	626.329.400,00	318.405.600,00		3,56	4,83		
	- Saluran Induk (Bangunan Pembawa Irigasi)	934.203821 Meter	944.735.000,00	934.820.000,00	5,37	626.329.400,00	318.405.600,00	66,30	3,56	4,83		CV. FAJAR ABADI
	Rehabilitasi Jaringan Irigasi D.I Tippulue - Kalobba		1.820.000.000,00	1.431.984.000,00	9,21	357.996.000,00	1.262.004.000,00		2,04	4,70		
	- Saluran Induk (Bangunan Pembawa Irigasi)	1601.941143 Meter	1.820.000.000,00	1.431.984.000,00	9,21	357.996.000,00	1.262.004.000,00	22,10	2,04	4,70		CV. ANGKASA PUTRA
	Rehabilitasi Jaringan Irigasi D.I Tonasa		1.275.000.000,00	1.251.365.000,00	7,25	926.010.100,00	348.989.900,00		5,26	6,45		
	- Saluran Induk (Bangunan Pembawa Irigasi)	1005.149851 Meter	1.275.000.000,00	1.251.365.000,00	7,25	926.010.100,00	348.989.900,00	72,63	5,26	6,45		CV. AGAR JAYA KONSTRUKSI
	J U M L A H		17.688.693.000,00	17.037.720.000,00	100,00	11.275.441.535,00	6.313.251.465,00		64,11	89,09		

Mengalahui
Kepala Dinas Pekerjaan Umum dan
Penataan Ruang Kabupaten Sinjai,

IRANDI TAUFIQ SALEH, MT.
Pangkat : Pembina Tk. I, IV/b
NIP. 19641214 198903 1 010

Sinjai, 30 September 2021

PPK,

M. RINAWATI JAYA, ST, MM.
Nip. 19710715 200701 1 035

LAPORAN KEMAJUAN FISIK DAN KEUANGAN KEADAAN S/D 30 SEPTEMBER 2021

UNIT/INSTANSI

PROGRAM

KEGIATAN

SUB KEGIATAN

NILAI PAGU

SUMBER DANA

Dinas Pekerjaan Umum Dan Penataan Ruang

Program Pengelolaan Sumber Daya Air (SDA)

Pengembangan dan Pengelolaan Sistem Irigasi Primer dan Sekunder Pada Daerah Irigasi yang Lausannya dibawah 1000 Ha Dalam 1 (Satu) Daerah Kabupaten/Kota

Operasi dan Pemeliharaan Jaringan Irigasi Permukaan

Rp 411.000.000,00

APBD II/APBD-I/APBN/BLN

NO.	KODE REKENING	URAIAN BELANJA / PAKET PEKERJAAN	RINCIAN PERHITUNGAN		NILAI KONTRAK (Rp.)	BOBOT (%)	REALISASI KEUANGAN (Rp.)	SISA BIAYA (Rp.)	PROSENTASE KEMAJUAN		PROSENTASE TERTIMBANG		LOKASI (DESA/KEKEL)	PERUSAHAAN
			VOLUME FISIK	DPA/DIPA (Rp.)					KEU	FISIK	KEU	FISIK		
1	2	3	4	5	6	7	8	9(5-8)	10(8/5*100)	11	12(7*10/100)	13(7*11/100)	14	15
1 03 02		PROGRAM PENGELOLAAN SUMBER DAYA AIR (SDA)		411.000.000,00	411.000.000,00	100,00	317.703.349,00	93.296.651,00			77,30	77,30		
1 03 02 2 02		PENGEMBANGAN DAN PENGELOLAAN SISTEM IRIGASI PRIMER DAN SEKUNDER PADA DAERAH IRIGASI YANG LUASNYA DIBAWAH 1000 Ha DALAM 1 (SATU) DAERAH KABUPATEN / KOTA		411.000.000,00	411.000.000,00	100,00	317.703.349,00	93.296.651,00			77,30	77,30		
1 03 02 2 02 21		Operasi dan Pemeliharaan Jaringan Irigasi Permukaan		411.000.000,00	411.000.000,00	100,00	317.703.349,00	93.296.651,00			77,30	77,30		
5		BELANJA DAERAH		411.000.000,00	411.000.000,00	100,00	317.703.349,00	93.296.651,00			77,30	77,30		
5 1 02		Belanja Barang dan Jasa		411.000.000,00	411.000.000,00	100,00	317.703.349,00	93.296.651,00			77,30	77,30		
5 1 02 01 01		Belanja Bahan Pakai Habis		9.000.000,00	9.000.000,00	2,19	8.000.000,00	0,00			2,19	2,19		
5 1 02 01 01 0024		Belanja Alat / Bahan untuk Kegiatan Kantor - Alat Tulis Kantor		5.836.100,00	5.836.100,00	1,42	5.836.100,00	0,00	100,00	100,00	1,42	1,42		
5 1 02 01 01 0025		Belanja Alat / Bahan untuk Kegiatan Kantor - Kertas dan Cover		1.797.100,00	1.797.100,00	0,44	1.797.100,00	0,00	100,00	100,00	0,44	0,44		
5 1 02 01 01 0029		Belanja Alat / Bahan Untuk Kegiatan Kantor - Bahan Komputer		1.366.800,00	1.366.800,00	0,33	1.366.800,00	0,00	100,00	100,00	0,33	0,33		
5 1 02 02 01		Belanja Jasa Kantor		252.000.000,00	252.000.000,00	61,31	189.000.000,00	63.000.000,00			45,99	45,99		
5 1 02 02 01 0021		Belanja Jasa Tenaga Sumber Daya Air		252.000.000,00	252.000.000,00	61,31	189.000.000,00	63.000.000,00			45,99	45,99		
		Belanja Jasa Upah Kerja		252.000.000,00	252.000.000,00	61,31	189.000.000,00	63.000.000,00			45,99	45,99		
		- Petugas Penjaga Pintu Air (P3A)	60 Org x 12 Bln	252.000.000,00	252.000.000,00	61,31	189.000.000,00	63.000.000,00	75,00	75,00	45,99	45,99		
5 1 02 03 04		Belanja Pemeliharaan Jalan, Jaringan, dan Irigasi		150.000.000,00	150.000.000,00	36,50	119.703.349,00	30.296.651,00			29,12	29,12		
5 1 02 03 04 0026		Belanja Pemeliharaan Bangunan Air - Bangunan Pembawa Irigasi		150.000.000,00	150.000.000,00	36,50	119.703.349,00	30.296.651,00			29,12	29,12		
		Belanja Barang dan Jasa OP Irigasi		150.000.000,00	150.000.000,00	36,50	119.703.349,00	30.296.651,00			29,12	29,12		
		- Saluran Induk (Bangunan Pembawa Irigasi)	314.527.299 Meter	150.000.000,00	150.000.000,00	36,50	119.703.349,00	30.296.651,00	79,80	79,80	29,12	29,12		
J U M L A H													77,30	

Mengetahui

Kepala Dinas Pekerjaan Umum dan Penataan Ruang Kabupaten Sijunjung

ILANDI TAUFIQ SALEH, MT.

Pangkat : Pembina Tk. I, IV/b

NIP. 19641214 198503 1 010

Sinjel, 30 September 2021

PPTK.

M. Ridwan Javer, ST., MM.

Nip. 19700715 200701 1 035

LAPORAN KEMAJUAN FISIK DAN KEUANGAN KEADAAN S/D 30 SEPTEMBER 2021

- UNITINSTANSI
PROGRAM
KEGIATAN
SUB. KEGIATAN
NILAI PAGU
SUMBER DANA
- : Dinas Pekerjaan Umum Dan Penataan Ruang
: Program Pengadaan Dan Pengembangan Sistem Penyediaan Air Minum
: Pengelolaan dan Pengembangan Sistem Penyediaan Air Minum (SPAM) di Daerah Kabupaten/Kota
: Penyusunan Rencana, Kebijakan, Strategi dan Teknis SPAM
: Rp 90.000.000,00
: APBD I/ABPD I/ABPN-BLN

NO.	KODE REKENING	URAIAN BELANJA / PAKET PEKERJAAN	RINCIAN PERHITUNGAN		NILAI KONTRAK (Rp.)	BOBOT (%)	REALISASI KEUANGAN (Rp.)	PROSENTASE KEMAJUAN		PROSENTASE TERTIMBANG	LOKASI (DESAKEL)	PERUSAHAAN
			VOLUME FISIK	DPA/DIPA (Rp.)				KEU	FISIK	KEU		
1	2	3	4	5	6	7	8	10(85*100)	11	12(7*107100)	14	15
1 03 03		PROGRAM PENGELOLAAN DAN PENGEMBANGAN SISTEM PENYEDIAAN AIR MINUM		90.000.000,00	89.392.100,00	100,00	89.607.500,00			95,12		
1 03 03 2 01		(SPAM) DI DAERAH KABUPATEN/ KOTA		90.000.000,00	89.392.100,00	100,00	89.607.500,00			95,12		
1 03 03 2 01 01		Penyusunan Rencana, Kebijakan, Strategi dan Teknis SPAM		90.000.000,00	89.392.100,00	100,00	89.607.500,00			95,12		
5		BELANJA DAERAH		90.000.000,00	89.392.100,00	100,00	89.607.500,00			95,12		
5 1 02		Belanja Barang dan Jasa		90.000.000,00	89.392.100,00	100,00	89.607.500,00			95,12		
5 1 02 01 01		Belanja Bahan Pakai Hibis		2.305.100,00	2.305.100,00	2,56	0,00			0,00		
5 1 02 01 01 0024		Belanja Alat / Bahan untuk Kegiatan Kantor - Alat Tulis Kantor		1.237.000,00	1.237.000,00	1,37	0,00	0,00	0,00	0,00		
5 1 02 01 01 0025		Belanja Alat / Bahan untuk Kegiatan Kantor - Kertas dan Cover		317.600,00	317.600,00	0,35	0,00	0,00	0,00	0,00		
5 1 02 01 01 0026		Belanja Alat/ Bahan Untuk Kegiatan Kantor - Bahan Cetak		220.000,00	220.000,00	0,24	0,00			0,00		
		Belanja Penggandaan		220.000,00	220.000,00	0,24	0,00			0,00		
		- Penjilidan	11 Eksemplar	220.000,00	220.000,00	0,24	0,00	0,00	0,00	0,00		
5 1 02 01 01 0029		Belanja Alat / Bahan Untuk Kegiatan Kantor - Bahan Komputer		530.500,00	530.500,00	0,59	0,00	0,00	0,00	0,00		
5 1 02 02		Belanja Jasa		87.694.900,00	87.087.000,00	97,44	86.607.500,00			95,12		
5 1 02 02 01		Belanja Jasa Kantor		1.980.000,00	1.980.000,00	2,20	0,00			0,00		
5 1 02 02 01 0026		Belanja Jasa Tenaga Administrasi		1.980.000,00	1.980.000,00	2,20	0,00			0,00		
		Belanja Jasa Upah Kerja		1.980.000,00	1.980.000,00	2,20	0,00			0,00		
		- Sekretariat	3 Org x 3 Bulan	1.980.000,00	1.980.000,00	2,2	0,00	0,00	0,00	0,00		
5 1 02 02 08		Belanja Jasa Konsultansi Konstruksi		85.714.900,00	85.107.000,00	95,24	85.607.500,00			95,12		
5 1 02 02 08 0008		Belanja Jasa Konsultansi Perencanaan Rekayasa - Jasa Desain Relayasa untuk pekerjaan Teknik Sipil Air		85.714.900,00	85.107.000,00	95,24	85.607.500,00			95,12		
		Belanja Jasa Konsultansi Perencanaan		85.714.900,00	85.107.000,00	95,24	85.607.500,00			95,12		
		- Perencanaan Teknis Air Bersih Tahun 2021	1 Paket	85.714.900,00	85.107.000,00	95,24	85.607.500,00			95,12		CV ANNUR CONSULTANT
J U M L A H												
										95,12		

Sinjai, 30 September 2021

PPK
Muhammad Sabryyab ST., MM.
Nip. 197808271983121002

Mengetahui
Kepala Dinas Pekerjaan Umum dan
Penataan Ruang Kabupaten Sinjai,
IRANDI TALFIQ SALEH MT,
Pangkat: Pembina Tk. I, IV/b
NIP. 19841214 198803 1 010

LAPORAN KEMAJUAN FISIK DAN KEUANGAN KEADAAN S/D 30 SEPTEMBER 2021

UNIT/INSTANSI : Dinas Pekerjaan Umum Dan Penataan Ruang

PROGRAM : Program Pengelolaan Dan Pengembangan Sistem Penyediaan Air Minum

KEGIATAN : Pengelolaan dan Pengembangan Sistem Penyediaan Air Minum (SPAM) di Daerah Kabupaten/Kota

SUB KEGIATAN : Pembangunan SPAM Jaringan Perpipaan di Kawasan Perdesaan

NILAI PAGU : Rp 4.832.070.900,00

SUMBER DANA : APBD II/APBD I/APBN-BLN

NO.	KODE REKENING	URAIAN BELANJA / PAKET PEKERJAAN	RINCIAN PERHITUNGAN		NILAI KONTRAK (Rp.)	BOBOT (%)	REALISASI KEUANGAN (Rp.)	SISA BIAYA (Rp.)	PROSENTASE KEMAJUAN		PROSENTASE TERTIMBANG		LOKASI (DESA/KEL)	PERUSAHAAN
			VOLUME FISIK	DPA/DIPA (Rp.)					KEU	FISIK	KEU	FISIK		
1	2	3	4	5	6	7	8	9(6-8)	10(6*100)	11	12(7*10/100)	13(7*11/100)	14	15
	1 03 03	PROGRAM PENGELOLAAN DAN PENGEMBANGAN SISTEM PENYEDIAAN AIR MINUM		4.832.070.900,00	4.356.431.648,00	100,00	3.413.168.606,00	1.418.902.294,00			70,64	98,40		
	1 03 03 2 01	PENGELOLAAN DAN PENGEMBANGAN SISTEM PENYEDIAAN AIR MINUM (SPAM) DI DAERAH KABUPATEN/ KOTA		4.832.070.900,00	4.356.431.648,00	100,00	3.413.168.606,00	1.418.902.294,00			70,64	98,40		
	1 03 03 2 01 04	Pembangunan SPAM Jaringan Perpipaan di Kawasan Perdesaan		4.832.070.900,00	4.356.431.648,00	100,00	3.413.168.606,00	1.418.902.294,00			70,64	98,40		
5		BELANJA DAERAH		4.832.070.900,00	4.356.431.648,00	100,00	3.413.168.606,00	1.418.902.294,00			70,64	98,40		
5 1 02		Belanja Barang dan Jasa		4.832.070.900,00	4.356.431.648,00	100,00	3.413.168.606,00	1.418.902.294,00			70,64	98,40		
5 1 02 01 01		Belanja Bahan Pakai Habis		100.971.980,00	100.971.980,00	2,09	31.559.100,00	69.412.880,00			0,65	0,65		
5 1 02 01 01 0024		Belanja Alat / Bahan untuk Kegiatan Kantor - Alat Tulis Kantor		11.686.800,00	11.686.800,00	0,24	2.638.200,00	9.048.600,00	22,57	22,57	0,05	0,05		
5 1 02 01 01 0025		Belanja Alat / Bahan untuk Kegiatan Kantor - Kertas dan Cover		2.669.900,00	2.669.900,00	0,06	1.553.100,00	1.116.800,00	58,17	58,17	0,03	0,03		
5 1 02 01 01 0026		Belanja Alat/ Bahan Untuk Kegiatan Kantor - Bahan Cetak		4.000.000,00	4.000.000,00	0,08	2.000.000,00	2.000.000,00			0,04	0,04		
		Belanja Cetak		4.000.000,00	4.000.000,00	0,08	2.000.000,00	2.000.000,00			0,04	0,04		
		- Cetak	20 Eksemplar	2.000.000,00	2.000.000,00	0,04	1.000.000,00	1.000.000,00	50,00	50,00	0,02	0,02		
		- Cetak Map Dinas	200 Lembar	2.000.000,00	2.000.000,00	0,04	1.000.000,00	1.000.000,00	50,00	50,00	0,02	0,02		
5 1 02 01 01 0027		Belanja Alat / Bahan Untuk Kegiatan Kantor - Benda Pos		700.000,00	700.000,00	0,01	0,00	700.000,00			0,00	0,00		
		- Materai 6000	100 Lembar	700.000,00	700.000,00	0,01	0,00	700.000,00	0,00	0,00	0,00	0,00		
5 1 02 01 01 0029		Belanja Alat / Bahan Untuk Kegiatan Kantor - Bahan Komputer		2.115.280,00	2.115.280,00	0,04	1.124.000,00	991.280,00	53,14	53,14	0,02	0,02		

5	1	02	01	01	0036	Belanja Alat / Bahan Untuk Kegiatan Kantor - Alat/ Bahan untuk Kegiatan Kantor Lainnya		69.300.000,00	69.300.000,00	1,43	24.243.800,00	45.056.200,00			0,50	0,50	
						Belanja Barang dan / atau Jasa yang diserahkan Kepada Masyarakat		69.300.000,00	69.300.000,00	1,43	24.243.800,00	45.056.200,00			0,50	0,50	
						- Penyelenggaraan Koordinasi Kegiatan	1 Ls	69.300.000,00	69.300.000,00	1,43	24.243.800,00	45.056.200,00	34,98	34,98	0,50	0,50	
5	1	02	01	01	0062	Belanja Makan dan Minum Rapat		10.500.000,00	10.500.000,00	0,22	0,00	10.500.000,00			0,00	0,00	
						Belanja Makanan dan Minuman Rapat		10.500.000,00	10.500.000,00	0,22	0,00	10.500.000,00			0,00	0,00	
						- Makanan	300 Dos	7.500.000,00	7.500.000,00	0,16	0,00	7.500.000,00	0,00	0,00	0,00	0,00	
						- Snack	300 Dos	3.000.000,00	3.000.000,00	0,06	0,00	3.000.000,00	0,00	0,00	0,00	0,00	
5	1	02	02	02		Belanja Jasa		18.540.000,00	18.540.000,00	0,38	12.360.000,00	6.180.000,00			0,26	0,26	
5	1	02	02	01		Belanja Jasa Kantor		18.540.000,00	18.540.000,00	0,38	12.360.000,00	6.180.000,00			0,26	0,26	
5	1	02	02	01	0016	Belanja Jasa Tenaga Penanganan Prasarana dan Sarana Umum		12.600.000,00	12.600.000,00	0,26	8.400.000,00	4.200.000,00			0,17	0,17	
						Belanja Jasa Upah Kerja		12.600.000,00	12.600.000,00	0,26	8.400.000,00	4.200.000,00			0,17	0,17	
						- Upah Kerja Tim Teknis	4 Org x 9 Bulan	12.600.000,00	12.600.000,00	0,26	8.400.000,00	4.200.000,00	66,67	66,67	0,17	0,17	
5	1	02	02	01	0026	Belanja Jasa Tenaga Administrasi		5.940.000,00	5.940.000,00	0,12	3.960.000,00	1.980.000,00			0,08	0,08	
						Belanja Jasa Upah Kerja		5.940.000,00	5.940.000,00	0,12	3.960.000,00	1.980.000,00			0,08	0,08	
						- Sekretariat	3 Org x 9 Bulan	5.940.000,00	5.940.000,00	0,12	3.960.000,00	1.980.000,00	66,67	66,67	0,08	0,08	
5	1	02	02	08		Belanja Jasa Konsultansi Konstruksi		132.718.000,00	121.000.000,00	2,75	30.250.000,00	102.468.000,00			0,63	2,75	
5	1	02	02	08	0021	Belanja Jasa Konsultansi Pengawasan Rekayasa - Jasa Pengawas Pekerjaan Konstruksi Teknik Sipil Air		132.718.000,00	121.000.000,00	2,75	30.250.000,00	102.468.000,00			0,63	2,75	
						Belanja Jasa Konsultansi Pengawasan		132.718.000,00	121.000.000,00	2,75	30.250.000,00	102.468.000,00			0,63	2,75	
						- Supervisi Konsultan DAK Air Minum 2021	1 Paket	132.718.000,00	121.000.000,00	2,75	30.250.000,00	102.468.000,00	22,79	100,00	0,63	2,75	CV DARMA ANUGRAH KONSULTAN
5	1	02	04	01		Belanja Perjalanan Dinas Dalam Negeri		14.450.000,00	14.450.000,00	0,30	12.750.000,00	1.700.000,00			0,26	0,26	
5	1	02	04	01	0003	Belanja Perjalanan Dinas Dalam Kota		14.450.000,00	14.450.000,00	0,30	12.750.000,00	1.700.000,00			0,26	0,26	
						Belanja Perjalanan Dinas Dalam Daerah		14.450.000,00	14.450.000,00	0,30	12.750.000,00	1.700.000,00			0,26	0,26	
						- Beban Perjalanan Dinas Dalam Daerah	5 Org x 17 Kali	14.450.000,00	14.450.000,00	0,30	12.750.000,00	1.700.000,00	88,24	88,24	0,26	0,26	

5	1	05	05	05	Belanja Hibah kepada Badan, Lembaga, Organisasi Masyarakat yang Berbadab Hukum Indonesia		4.565.390.920,00	4.101.469.668,00	94,48	3.326.249.506,00	1.239.141.414,00			68,84	94,48	
5	1	05	05	01	Belanja Hibah kepada Badan dan Lembaga yang Bersifat Nirbala, Sukarela dan Sosial yang dibentuk Berdasarkan Peraturan Perundang - Undangan		4.565.390.920,00	4.101.469.668,00	94,48	3.326.249.506,00	1.239.141.414,00			68,84	94,48	
5	1	05	05	01 0002	Belanja Hibah Barang kepada Badan dan Lembaga yang Bersifat Nirbala, Sukarela dan Sosial yang dibentuk Berdasarkan Peraturan Perundang - Undangan		4.565.390.920,00	4.101.469.668,00	94,48	3.326.249.506,00	1.239.141.414,00			68,84	94,48	
					- Pembangunan SPAM Jaringan Perpipaan - Tematik Penanggulangan Kemiskinan Desa Kalobba Kec. Telulimpoe	150 Unit	697.500.000,00	690.380.979,00	14,43	463.555.356,00	234.944.744,00	66,32	100,00	9,57	14,43	CV. MAVACE REKATAMA BANGUN INDO
					- Peningkatan SPAM Jaringan Perpipaan - Tematik Penanggulangan Kemiskinan Desa Saulang kec. Sinjai Timur	130 Unit	604.500.000,00	592.681.139,00	12,51	438.584.042,00	165.915.958,00	72,55	100,00	9,08	12,51	CV. MUTIARA SEHATI
					- Perluasan SPAM Jaringan Perpipaan - Tematik Kemaditan Ibu dan Stunting Desa Bonto Tengnga Kec. Sinjai Borong	402 Unit	1.065.400.000,00	1.074.287.979,00	22,46	757.373.025,00	328.026.975,00	69,78	100,00	15,67	22,46	CV. PUTRA BUNGSU
					-Perluasan SPAM Jaringan Perpipaan - Tematik Penanggulangan Kemiskinan Desa Barambang kec. Sinjai Borong	230 Unit	621.000.000,00	612.975.249,00	12,85	453.596.463,00	167.400.537,00	73,04	100,00	9,39	12,85	CV. SANI
					- Perluasan SPAM Jaringan Perpipaan - Tematik Penanggulangan Kemiskinan Desa Bonto kec. Sinjai Tengah	217 Unit	585.900.000,00	567.614.795,00	12,13	420.034.949,00	165.865.051,00	71,69	100,00	8,69	12,13	CV. TIGA BINTANG MANDIRI
					- Perluasan SPAM Jaringan Perpipaan - Tematik Penanggulangan Kemiskinan Desa Patongko kec. Sinjai Tengah	220 Unit	594.000.000,00	563.529.527,00	12,29	417.011.851,00	176.988.149,00	70,20	100,00	8,63	12,29	CV. GOLDEN CELEBES
					Sumber Dana Dau		377.090.920,00	0,00	7,80	377.090.920,00	0,00			7,80	7,80	
					- PAMSIMAS		377.090.920,00	0,00	7,80	377.090.920,00	0,00			7,80	7,80	
					Pembangunan Infrastruktur PAMSIMAS (Hibah Khusus Pamsimas) Desa Kanrung Kec. Sinjai Tengah	1 Unit	133.090.920,00	0,00	2,75	133.090.920,00	0,00	100,00	100,00	2,75	2,75	KKM KANRUNG
					Pembangunan Infrastruktur PAMSIMAS Regular Desa Panaikang Kec. Sinjai Timur	1 Unit	244.000.000,00	0,00	5,05	244.000.000,00	0,00	100,00	100,00	5,05	5,05	KKM PANAİKANG
J U M L A H							4.832.070.900,00	4.356.431.648,00	100,00	3.413.169.606,00	1.418.902.294,00			0,66	0,66	

Mengetahui
Kepala Dinas Pekerjaan Umum dan
Penataan Ruang Kabupaten Sinjai,

Ir. ANDI TAUFIQ SALEH, MT.
Pangkat : Pembina Tk. I, IV/b
NIP. 19641214 198903 1 010

Sinjai, 30 September 2021

PPK,

Muhammad Sabri ARI, ST., MM.
Nip. 19780829 200312 1 002


LAPORAN KEMAJUAN FISIK DAN KEUANGAN KEADAAN S/D 30 SEPTEMBER 2021

UNIT/INSTANSI : Dinas Pekerjaan Umum Dan Penataan Ruang
PROGRAM : Program Pengelolaan Dan Pengembangan Sistem Penyediaan Air Minum
KEGIATAN : Pengelolaan dan Pengembangan Sistem Penyediaan Air Minum (SPAM) di Daerah Kabupaten/Kota
SUB. KEGIATAN : Peningkatan SPAM Jaringan Perpipaan di Kawasan Perkotaan
NILAI PAGU : Rp 8.050.000.000,00
SUMBER DANA : APBD II/APBD-4/APBN-/BLN

NO.	KODE REKENING	URAIAN BELANJA / PAKET PEKERJAAN	RINCIAN PERHITUNGAN		NILAI KONTRAK (Rp.)	BOBOT (%)	REALISASI KEUANGAN (Rp.)	SISA BIAYA (Rp.)	PROSENTASE KEMAJUAN		PROSENTASE TERTIMBANG		LOKASI (DESA/KEK)	PERUSAHAAN
			VOLUME FISIK	DPAD/IPA (Rp.)					KEU	FISIK	KEU	FISIK		
1	2	3	4	5	6	7	8	9(6-8)	10(8/5*100)	11	12(7*10/100)	13(7*11/100)	14	15
1	03	PROGRAM PENGELOLAAN DAN PENGEMBANGAN SISTEM PENYEDIAAN AIR MINUM		8.050.000.000,00	9.902.522.761,00	100,00	7.435.554.137,00	814.445.863,00			92,37	99,37		
1	03	PENGLOLAAN DAN PENGEMBANGAN SISTEM PENYEDIAAN AIR MINUM (SPAM) DI DAERAH KABUPATEN/ KOTA		8.050.000.000,00	9.902.522.761,00	100,00	7.435.554.137,00	614.445.863,00			92,37	99,37		
1	03	Peningkatan SPAM Jaringan Perpipaan di Kawasan Perkotaan		8.050.000.000,00	9.902.522.761,00	100,00	7.435.554.137,00	614.445.863,00			92,37	99,37		
5		BELANJA DAERAH		8.050.000.000,00	9.902.522.761,00	100,00	7.435.554.137,00	814.445.863,00			92,37	99,37		
5	1	Belanja Barang dan Jasa		8.050.000.000,00	9.902.522.761,00	100,00	7.435.554.137,00	614.445.863,00			92,37	99,37		
5	1	Belanja Bahan Pakai Habis		14.008.400,00	14.008.400,00	0,17	13.133.400,00	875.000,00			0,16	0,16		
5	1	Belanja Alat / Bahan untuk Kegiatan Kantor - Alat Tulis Kantor		3.840.000,00	3.840.000,00	0,05	3.840.000,00	0,00	100,00	100,00	0,05	0,05		
5	1	Belanja Alat / Bahan untuk Kegiatan Kantor - Kertas dan Cover		2.974.400,00	2.974.400,00	0,04	2.974.400,00	0,00	100,00	100,00	0,04	0,04		
5	1	Belanja Alat / Bahan Untuk Kegiatan Kantor - Bahan Komputer		2.819.000,00	2.819.000,00	0,04	2.819.000,00	0,00	100,00	100,00	0,04	0,04		
5	1	Belanja Natura dan Pakan - Natura		4.375.000,00	4.375.000,00	0,05	3.590.000,00	875.000,00			0,04	0,04		
		- Makanan	125 Dos	3.125.000,00	3.125.000,00	0,04	2.250.000,00	875.000,00	72,00	72,00	0,03	0,03		
		- Snack	125 Dos	1.250.000,00	1.250.000,00	0,02	1.250.000,00	0,00	100,00	100,00	0,02	0,02		
5	1	Belanja Jasa		265.600.000,00	265.600.000,00	3,30	205.235.000,00	60.365.000,00			2,55	2,68		
5	1	Belanja Jasa Kantor		20.600.000,00	20.600.000,00	0,26	20.600.000,00	0,00			0,26	0,26		
5	1	Belanja Jasa Tenaga Penanganan Prasarana dan Sarana Umum		14.000.000,00	14.000.000,00	0,17	14.000.000,00	0,00			0,17	0,17		
		Belanja Jasa Upah Kerja		14.000.000,00	14.000.000,00	0,17	14.000.000,00	0,00			0,17	0,17		
		- Upah Kerja Tim Teknis	8 Org x 5 Bulan	14.000.000,00	14.000.000,00	0,17	14.000.000,00	0,00	100,00	100,00	0,17	0,17		

5	1	02	02	01	0026	Belanja Jasa Tenaga Administrasi		6.600.000,00	6.600.000,00	0,08	6.600.000,00	0,00			0,08	0,08	
						Belanja Jasa Upah Kerja		6.600.000,00	6.600.000,00	0,08	6.600.000,00	0,00			0,08	0,08	
						- Sekretariat	6 Org x 5 Bulan	6.600.000,00	6.600.000,00	0,08	6.600.000,00	0,00	100,00	100,00	0,08	0,08	
5	1	02	02	08		Belanja Jasa Konsultansi Konstruksi		245.000.000,00	245.000.000,00	3,04	184.635.000,00	60.365.000,00			2,29	2,42	
5	1	02	02	08	0021	Belanja Jasa Konsultansi Pengawasan Rekayasa - Jasa Pengawas Pekerjaan Konstruksi Teknik Sipil Air		195.000.000,00	195.000.000,00	2,42	184.635.000,00	10.365.000,00			2,29	2,42	
						Belanja Jasa Konsultansi Pengawasan		195.000.000,00	195.000.000,00	2,42	184.635.000,00	10.365.000,00			2,29	2,42	
						- Pengawasan SPAM Perkotaan	1 Paket	195.000.000,00	195.000.000,00	2,42	184.635.000,00	10.365.000,00	94,68	100,00	2,29	2,42	CV. PARAGA NUSANTARA
5	1	02	02	08	0032	Belanja Jasa Konsultansi Lainnya - Jasa Konsultansi Lingkungan		50.000.000,00	50.000.000,00	0,82	0,00	50.000.000,00			0,00	0,00	
						- Penyusunan Dokumen Lingkungan	1 Paket	50.000.000,00	50.000.000,00	0,82	0,00	50.000.000,00	0,00	0,00	0,00	0,00	CV. PARAGA NUSANTARA
5	1	05	05			Belanja Hibah kepada Badan, Lembaga, Organisasi Kemasyarakatan yang Berbadan Hukum Indonesia		7.770.391.600,00	9.622.914.361,00	96,53	7.217.185.737,00	553.205.863,00			89,65	96,53	
5	1	05	05	01		Belanja Hibah kepada Badan dan Lembaga yang Bersifat Nirbala, Sukarela dan Sosial yang dibentuk Berdasarkan Peraturan Perundang - Undangan		7.770.391.600,00	9.622.914.361,00	96,53	7.217.185.737,00	553.205.863,00			89,65	96,53	
5	1	05	05	01	0002	Belanja Hibah Barang kepada Badan dan Lembaga yang Bersifat Nirbala, Sukarela dan Sosial yang dibentuk Berdasarkan Peraturan Perundang - Undangan		7.770.391.600,00	9.622.914.361,00	96,53	7.217.185.737,00	553.205.863,00			89,65	96,53	
						- Pembangunan Jaringan Perpipaan SPAM Perkotaan	1 Paket	7.770.391.600,00	9.622.914.361,00	96,53	7.217.185.737,00	553.205.863,00	92,88	100,00	89,65	96,53	PT CATUR JAYA PRIMA SEJAHTERA
J U M L A H								8.050.000.000,00	9.902.522.761,00	100,00	7.435.554.137,00	614.445.863,00			92,37	99,37	

Mengetahui
Kepala Dinas Pekerjaan Umum dan
Penataan Ruang Kabupaten Sinjai,


IR. ANDI TAUFIQ SALEH MT.,
Pangkat : Pembina Tk. I, IV/b
NIP. 19641214 198903 1 010

Sinjai, 30 September 2021

PPK,


Muhammad Saifur Ar. ST., MM.
Nip. 19780829 200312 1 002

LAPORAN KEMAJUAN FISIK DAN KEUANGAN KEADAAN SID 30 SEPTEMBER 2021

UNTINSTANSI

PROGRAM

KEGIATAN

SUB. KEGIATAN

NILAI PAGU

SUMBER DANA

Dinas Pekerjaan Umum Dan Penataan Ruang

Program Pengelolaan Dan Pengembangan Sistem Air limbah

Pengelolaan dan Pengembangan Sistem Air Limbah Domestik Dalam Daerah Kabupaten/Kota

Pembangunan/Penyediaan Sistem Pengelolaan Air Limbah Terpusat Skala Permukiman

Rp 9.241.453.000,00

APBD II/APBD I-APBN -BLN

NO.	KODE REKENING	URAIAN BELANJA / PAKET PEKERJAAN	RINCIAN PERHITUNGAN		NILAI KONTRAK (Rp.)	BOBOT (%)	REALISASI KEUANGAN (Rp.)	SISA BIAYA (Rp.)	PROSENTASE KEMAJUAN		PROSENTASE TERTIMBANG		LOKASI (DESA/KE L)	PERUSAHAAN
			VOLUME FISIK	DPA/DIPA (Rp.)					KEU	FISIK	KEU	FISIK		
1	2	3	4	5	6	7	8	9(5-8)	10(8/6*100)	11	12(7*10/100)	13(7*11/100)	14	15
1 03 05		PROGRAM PENGELOLAAN DAN PENGEMBANGAN SISTEM AIR LIMBAH		9.241.453.000,00	9.241.453.000,00	100,00	6.422.602.200,00	2.818.850.800,00			69,50	86,03		
1 03 05 2 01		PENGLOLAAN DAN PENGEMBANGAN SISTEM AIR LIMBAH DOMESTIK DALAM DAERAH KABUPATEN / KOTA		9.241.453.000,00	9.241.453.000,00	100,00	6.422.602.200,00	2.818.850.800,00			69,50	86,03		
1 03 05 2 01 12		Pembangunan/Penyediaan Sistem Pengelolaan Air Limbah Terpusat Skala Permukiman		9.241.453.000,00	9.241.453.000,00	100,00	6.422.602.200,00	2.818.850.800,00			69,50	86,03		
5		BELANJA DAERAH		9.241.453.000,00	9.241.453.000,00	100,00	6.422.602.200,00	2.818.850.800,00			69,50	86,03		
5 1 02		Belanja Barang dan Jasa		9.241.453.000,00	9.241.453.000,00	100,00	6.422.602.200,00	2.818.850.800,00			69,50	86,03		
5 1 02 01 01		Belanja Bahan Pakai Habis		453.453.000,00	453.453.000,00	4,91	271.002.200,00	182.450.800,00			2,93	2,93		
5 1 02 01 01 0036		Belanja Alat / Bahan untuk Kegiatan Kantor - Alat/ Bahan untuk Kegiatan Kantor Lainnya		102.493.000,00	102.493.000,00	1,11	47.002.200,00	55.490.800,00			0,51	0,51		
		- Penyelenggaraan Rapat - Rapat Koordinasi Pengualan Kapasitas TFL (Tematik Kemiskinan)	1 Ls	32.856.000,00	32.856.000,00	0,36	14.404.800,00	18.451.200,00	43,84	43,84	0,16	0,16		
		- Penyelenggaraan Rapat - Rapat Koordinasi Pengualan Kapasitas TFL (Tematik Stunting)	1 Ls	69.637.000,00	69.637.000,00	0,75	32.597.400,00	37.039.600,00	46,81	46,81	0,35	0,35		
5 1 02 02		Belanja Jasa		336.000.000,00	336.000.000,00	3,64	224.000.000,00	112.000.000,00			2,42	2,42		
5 1 02 02 01		Belanja Jasa Kantor		336.000.000,00	336.000.000,00	3,64	224.000.000,00	112.000.000,00			2,42	2,42		
5 1 02 02 01 0016		Belanja Jasa Tenaga Penanganan Prasarana dan Sarana Umum		336.000.000,00	336.000.000,00	3,64	224.000.000,00	112.000.000,00			2,42	2,42		
		Tematik Kemiskinan		48.000.000,00	48.000.000,00	0,52	32.000.000,00	16.000.000,00			0,35	0,35		
		- Gaji Tenaga Fasilitator Lapangan	2 Org x 6 Bulan	48.000.000,00	48.000.000,00	0,52	32.000.000,00	16.000.000,00	66,67	66,67	0,35	0,35		
		Tematik Stunting		288.000.000,00	288.000.000,00	3,12	192.000.000,00	96.000.000,00			2,08	2,08		
		- Gaji Tenaga Fasilitator Lapangan	12 Org x 6 Bulan	288.000.000,00	288.000.000,00	3,12	192.000.000,00	96.000.000,00	66,67	66,67	2,08	2,08		

	5	1	02	04	01	Belanja Perencanaan Dinas Dalam Negeri		14.960.000,00	14.960.000,00	0,16	0,00	0,00	14.960.000,00			0,00	0,00		
	5	1	02	04	01	0003	Belanja Perencanaan Dinas Dalam Kota	14.960.000,00	14.960.000,00	0,16	0,00	0,00	14.960.000,00			0,00	0,00		
							Tematik Kemiskinan	2.720.000,00	2.720.000,00	0,03	0,00	0,00	2.720.000,00			0,00	0,00		
							- Beban Perencanaan Dinas Dalam Daerah	2.720.000,00	2.720.000,00	0,03	0,00	0,00	2.720.000,00	0,00	0,00	0,00	0,00		
							Tematik Stunting	12.240.000,00	12.240.000,00	0,13	0,00	0,00	12.240.000,00			0,00	0,00		
							- Beban Perencanaan Dinas Dalam Daerah	12.240.000,00	12.240.000,00	0,13	0,00	0,00	12.240.000,00	0,00	0,00	0,00	0,00		
	5	1	05	05			Belanja Hibah kepada Badan, Lembaga, Organisasi Kemasyarakatan yang Berbadab Hukum Indonesia	8.788.000.000,00	8.788.000.000,00	95,09	6.151.600.000,00	2.636.400.000,00	2.636.400.000,00			66,57	83,10		
	5	1	05	05	01		Belanja Hibah kepada Badan dan Lembaga yang Bersifat Nirbala, Sukarela dan Sosial yang dibentuk Berdasarkan Peraturan Perundang - Undangan	8.788.000.000,00	8.788.000.000,00	95,09	6.151.600.000,00	2.636.400.000,00	2.636.400.000,00			66,57	83,10		
	5	1	05	05	01	0002	Belanja Hibah Barang kepada Badan dan Lembaga yang Bersifat Nirbala, Sukarela dan Sosial yang dibentuk Berdasarkan Peraturan Perundang - Undangan	8.788.000.000,00	8.788.000.000,00	95,09	6.151.600.000,00	2.636.400.000,00	2.636.400.000,00			66,57	83,10		
							- Pembangunan Baru IPAL Skala Permukiman Kombinasi MCK dengan Jumlah Layanan Minimal 50 KK - Tematik Penanggulangan Kemiskinan Desa Lamatti Riau	600.000.000,00	600.000.000,00	6,49	420.000.000,00	180.000.000,00	180.000.000,00	70,00	85,45	4,54	5,55	KSM MITRA POLEWALI	
							- Pembangunan Baru IPAL Skala Permukiman Kombinasi MCK dengan Jumlah Layanan Minimal 25 KK - Tematik Stunting Desa Bonto Tengga	500.000.000,00	500.000.000,00	5,41	350.000.000,00	150.000.000,00	150.000.000,00	70,00	78,07	3,79	4,22	KSM BONTO TENGA BANGKIT	
							- Pembangunan IPAL Skala Permukiman Kombinasi MCK dengan Jumlah Layanan Minimal 25 KK - Tematik Stunting Desa Bongki Lengkesa	400.000.000,00	400.000.000,00	4,33	280.000.000,00	120.000.000,00	120.000.000,00	70,00	92,94	3,03	4,02	KSM BONGKI LENKESE	
							- Pembangunan IPAL Skala Permukiman Kombinasi MCK dengan Jumlah Layanan Minimal 25 KK - Tematik Stunting Desa Kaloling	400.000.000,00	400.000.000,00	4,33	280.000.000,00	120.000.000,00	120.000.000,00	70,00	88,11	3,03	3,81	KSM KALOLING	
							- Pembangunan Tangki Septik Skala Individual Perdesaan Minimal 50 KK - Tematik Penanggulangan Kemiskinan Desa Bulu Kanase	350.000.000,00	350.000.000,00	3,79	245.000.000,00	105.000.000,00	105.000.000,00	70,00	85,09	2,65	3,22	KSM BERSAMA	
							- Pembangunan Tangki Septik Skala Individual Perdesaan Minimal 50 KK - Tematik Penanggulangan Kemiskinan Desa Duampahuase	553.000.000,00	553.000.000,00	5,98	387.100.000,00	165.900.000,00	165.900.000,00	70,00	87,39	4,19	5,23	KSM SIAMMASEI	
							- Pembangunan Tangki Septik Skala Individual Perdesaan Minimal 50 KK - Tematik Penanggulangan Kemiskinan Desa Lamatti Riawang	749.000.000,00	749.000.000,00	8,10	524.300.000,00	224.700.000,00	224.700.000,00	70,00	89,91	5,67	7,29	KSM MASSEDDI GAU	
							- Pembangunan Tangki Septik Skala Individual Perdesaan Minimal 50 KK - Tematik Penanggulangan Kemiskinan Desa Polewali	371.000.000,00	371.000.000,00	4,01	259.700.000,00	111.300.000,00	111.300.000,00	70,00	85,61	2,81	3,44	KSM POLEWALI	
							- Pembangunan Tangki Septik Skala Individual Perdesaan Minimal 50 KK - Tematik Penanggulangan Kemiskinan Desa Buhung Pitue	644.000.000,00	644.000.000,00	6,97	450.800.000,00	193.200.000,00	193.200.000,00	70,00	88,53	4,88	6,17	KSM MUTIARA INDAH SEJAHTERA	
							- Pembangunan Tangki Septik Skala Individual Perdesaan Minimal 50 KK - Tematik Penanggulangan Kemiskinan Desa Pulau Harapan	924.000.000,00	924.000.000,00	10,00	646.800.000,00	277.200.000,00	277.200.000,00	70,00	81,25	7,00	8,12	KSM FAPPULOE FAMILY	

LAPORAN KEMAJUAN FISIK DAN KEUANGAN KEADAAN S/D 30 SEPTEMBER 2021

UNIT/INSTANSI : Dinas Pekerjaan Umum Dan Penataan Ruang
PROGRAM : Program Pengelolaan Dan Pengembangan Sistem Air Limbah
KEGIATAN : Pengelolaan dan Pengembangan Sistem Air Limbah Domestik Dalam Daerah Kabupaten/Kota
SUB. KEGIATAN : Penyediaan Sarana Pengangkutan Lumpur Tinja
NILAI PAGU : Rp 92.000.000,00
SUMBER DANA : APBD II/APBD-I/APBN-JBLN

NO.	KODE REKENING	URAIAN BELANJA / PAKET PEKERJAAN	RINCIAN PERHITUNGAN		NILAI KONTRAK (Rp.)	BOBOT (%)	REALISASI KEUANGAN (Rp.)	SISA BIAYA (Rp.)	PROSENTASE KEMAJUAN		PROSENTASE TERTIMBANG		LOKASI (DESA/KEL.)	PERUSAHAAN
			VOLUME FISIK	DPA/DIPA (Rp.)					KEU	FISIK	KEU	FISIK		
1	2	3	4	5	6	7	8	9(6-8)	10(8/6*100)	11	12(7*10/100)	13(7*11/100)	14	15
1 03 05		PROGRAM PENGELOLAAN DAN PENGEMBANGAN SISTEM AIR LIMBAH		92.000.000,00	92.000.000,00	100,00	56.117.000,00	36.883.000,00			61,00	69,06		
1 03 05 2 01		PENGELOLAAN DAN PENGEMBANGAN SISTEM AIR LIMBAH DOMESTIK DALAM DAERAH KABUPATEN / KOTA		92.000.000,00	92.000.000,00	100,00	56.117.000,00	36.883.000,00			61,00	69,06		
1 03 05 2 01 13		Penyediaan Sarana Pengangkutan Lumpur Tinja		92.000.000,00	92.000.000,00	100,00	56.117.000,00	36.883.000,00			61,00	69,06		
5		BELANJA DAERAH		92.000.000,00	92.000.000,00	100,00	56.117.000,00	36.883.000,00			61,00	69,06		
5 1 02		Belanja Barang dan Jasa		92.000.000,00	92.000.000,00	100,00	56.117.000,00	36.883.000,00			61,00	69,06		
5 1 02 01 01		Belanja Bahan Pakai Habis		13.520.000,00	13.520.000,00	14,70	4.877.000,00	8.843.000,00			5,08	5,08		
5 1 02 01 01 0024		Belanja Alat / Bahan untuk Kegiatan Kantor - Alat Tulis Kantor		2.684.000,00	2.684.000,00	2,93	1.052.000,00	1.642.000,00	39,05	39,05	1,14	1,14		
5 1 02 01 01 0025		Belanja Alat / Bahan untuk Kegiatan Kantor - Kertas dan Cover		1.824.000,00	1.824.000,00	1,98	0,00	1.824.000,00	0,00	0,00	0,00	0,00		
5 1 02 01 01 0026		Belanja Alat/ Bahan Untuk Kegiatan Kantor - Bahan Cetak		3.690.000,00	3.690.000,00	4,01	1.000.000,00	2.690.000,00			1,09	1,09		
		Belanja Cetak		3.250.000,00	3.250.000,00	3,53	780.000,00	2.470.000,00			0,85	0,85		
		- Cetak Brosur	500 Lembar	3.250.000,00	3.250.000,00	3,53	780.000,00	2.470.000,00	24,00	24,00	0,85	0,85		
		Belanja Penggandaan		440.000,00	440.000,00	0,48	220.000,00	220.000,00			0,24	0,24		
		- Penjilidan	22 Eksemplar	440.000,00	440.000,00	0,48	220.000,00	220.000,00	50,00	50,00	0,24	0,24		
5 1 02 01 01 0029		Belanja Alat / Bahan Untuk Kegiatan Kantor - Bahan Komputer		762.000,00	762.000,00	0,83	0,00	762.000,00	0,00	0,00	0,00	0,00		
5 1 02 01 01 0043		Belanja Natura dan Pakan - Natura		4.550.000,00	4.550.000,00	4,95	2.625.000,00	1.925.000,00			2,85	2,85		
		- Makanan	130 Dos	3.250.000,00	3.250.000,00	3,53	1.875.000,00	1.375.000,00	57,69	57,69	2,04	2,04		
		- Snack	130 Dos	1.300.000,00	1.300.000,00	1,41	750.000,00	550.000,00	57,69	57,69	0,82	0,82		

5	1	02	02	Belanja Jasa			78.480.000,00	78.480.000,00	85,30	51.440.000,00	27.040.000,00			55,91	63,98	
5	1	02	02	01	Belanja Jasa Kantor			78.480.000,00	85,30	51.440.000,00	27.040.000,00			55,91	63,98	
5	1	02	02	01	0026	Belanja Jasa Tenaga Administrasi		10.560.000,00	11,48	7.040.000,00	3.520.000,00			7,65	8,61	
					Belanja Jasa Upah Kerja		10.560.000,00	10.560.000,00	11,48	7.040.000,00	3.520.000,00			7,65	8,61	
					- Sekretariat	4 Org x 12 Bulan	10.560.000,00	10.560.000,00	11,48	7.040.000,00	3.520.000,00	66,67	75,00	7,65	8,61	
5	1	02	02	01	0030	Belanja Jasa Tenaga Kebersihan		24.000.000,00	26,09	16.000.000,00	8.000.000,00			17,39	19,57	
					Belanja Jasa Tenaga Kebersihan		24.000.000,00	24.000.000,00	26,09	16.000.000,00	8.000.000,00			17,39	19,57	
					- Satgas IPLT	2 Org x 12 Bulan	24.000.000,00	24.000.000,00	26,09	16.000.000,00	8.000.000,00	66,67	75,00	17,39	19,57	
5	1	02	02	01	0033	Belanja Jasa Tenaga Supir		43.920.000,00	47,74	28.400.000,00	15.520.000,00			30,87	35,80	
					- Pembantu Sopir	3 Org x 12 Bulan	7.920.000,00	7.920.000,00	8,61	4.400.000,00	3.520.000,00	55,56	75,00	4,78	6,46	
					- Sopir Penyiram Taman / Tinja	3 Org x 12 Bulan	36.000.000,00	36.000.000,00	39,13	24.000.000,00	12.000.000,00	66,67	75,00	26,09	29,35	
					J U M L A H		92.000.000,00	92.000.000,00	100,00	56.117.000,00	35.883.000,00			61,00	69,06	

Mengetahui
Kepala Dinas Pekerjaan Umum dan
Penataan Ruang Kabupaten Sinjai,

Ir. ANDI TAUFIQ SALEH, MT.
Pangkat : Pembina Tk. I, IV/b
NIP. 19641214 198903 1 010

Sinjai, 30 September 2021
PPK,

Engineer Hatta, ST.
Nip. 19740127 200804 1 002

LAPORAN KEMAJUAN FISIK DAN KEUANGAN KEADAAN S/D 30 SEPTEMBER 2021

- | | |
|---------------|---|
| UNIT/INSTANSI | ↳ Dinas Pekerjaan Umum Dan Penataan Ruang |
| PROGRAM | ↳ Program Pengelolaan Dan Pengembangan Sistem Drainase |
| KEGATAN | ↳ Pengelolaan dan Pengembangan Sistem Drainase |
| SUB KEGIATAN | ↳ Penyelidikan dan Pengembangan Sistem Drainase yang Terhubung Langsung dengan Sungai Dalam Daerah Kabupaten/Kota |
| NILAI PAGU | ↳ Rp |
| SUMBER DANA | ↳ APBD II/APBSID-MAKPN-BLN |

NO.	KODE REKENING	URAIAN BELANJA / PAKET PEKERJAAN	RINCIAN PERHITUNGAN		NILAI KONTRAK (Rp.)	BOBOT (%)	REALISASI KEUANGAN (Rp.)	SISA BIAYA (Rp.)	PROSENTASE KEMAJUAN		PROSENTASE TERKIMBANG		LOKASI (DESA/KEL)	PERUSAHAAN
			VOLUME FISIK	DP/ADIPA (Rp.)					KEU	FISIK	KEU	FISIK		
1	2	3	4	5	6	7	8	9(5-8)	10(8/5*100)	11	12(7*10/100)	13(7*11/100)	14	15
1 03 06		PROGRAM PENGELOLAAN DAN PENGEMBANGAN SISTEM PENYEDIAAN DRAINASE		0,00	0,00	0,00	0,00	0,00			0,00	0,00		
1 03 06 2 01		PENGLOLAAN DAN PENGEMBANGAN SISTEM DRAINASE YANG TERHUBUNG LANGSUNG DENGAN SUNGAI DALAM DAERAH KABUPATEN/KOTA		0,00	0,00	0,00	0,00	0,00			0,00	0,00		
1 03 06 2 01 01		Penyusunan Rencana, Kebijakan, Strategi dan Teknis Sistem Drainase Perkotaan		0,00	0,00	0,00	0,00	0,00			0,00	0,00		
5		BELANJA DAERAH		0,00	0,00	0,00	0,00	0,00			0,00	0,00		
5 1 02		Belanja Barang dan Jasa		0,00	0,00	0,00	0,00	0,00			0,00	0,00		
5 1 02 01 01		Belanja Bahan Pakai Habis		0,00	0,00	0,00	0,00	0,00			0,00	0,00		
5 1 02 01 01 0024		Belanja Alat / Bahan untuk Kegiatan Kantor - Alat Tulis Kantor		0,00	0,00	0,00	0,00	0,00		0,00	0,00	0,00		
5 1 02 01 01 0025		Belanja Alat / Bahan untuk Kegiatan Kantor - Kertas dan Cover		0,00	0,00	0,00	0,00	0,00		0,00	0,00	0,00		
5 1 02 01 01 0026		Belanja Alat/ Bahan Untuk Kegiatan Kantor - Bahan Cetak		0,00	0,00	0,00	0,00	0,00			0,00	0,00		
		Belanja Penggandaan		0,00	0,00	0,00	0,00	0,00			0,00	0,00		
		- Penjilidan	10 Eksemplar	0,00	0,00	0,00	0,00	0,00		0,00	0,00	0,00		
5 1 02 01 01 0029		Belanja Alat / Bahan Untuk Kegiatan Kantor - Bahan Komputer		0,00	0,00	0,00	0,00	0,00		0,00	0,00	0,00		
5 1 02 02		Belanja Jasa		0,00	0,00	0,00	0,00	0,00			0,00	0,00		
5 1 02 02 01		Belanja Jasa Kantor		0,00	0,00	0,00	0,00	0,00			0,00	0,00		
5 1 02 02 01 0026		Belanja Jasa Tenaga Administrasi		0,00	0,00	0,00	0,00	0,00			0,00	0,00		
		Belanja Jasa Upah Kerja		0,00	0,00	0,00	0,00	0,00			0,00	0,00		
		- Sekretariat	6 Org x 8 Bulan	0,00	0,00	0,00	0,00	0,00		0,00	0,00	0,00		
5 1 02 02 08		Belanja Jasa Konsultansi Konstruksi		0,00	0,00	0,00	0,00	0,00			0,00	0,00		
5 1 02 02 08 0016		Belanja Jasa Konsultansi Penguasaan Perencanaan Penataan Ruang - Jasa Perencanaan dan Perancangan Lingkungan Bangunan dan Landscape		0,00	0,00	0,00	0,00	0,00			0,00	0,00		
		Belanja Jasa Konsultansi Perencanaan		0,00	0,00	0,00	0,00	0,00			0,00	0,00		
		- Perencanaan / Master Plan Drainase	1 Paket	0,00	0,00	0,00	0,00	0,00		0,00	0,00	0,00		
		J U M L A H		0,00	0,00	0,00	0,00	0,00			0,00	0,00		

Mengetahui:
Kepala Dinas Pekerjaan Umum dan
Penataan Ruang Kabupaten Sinjai,

IR. ANDI TAUFIQ SALEH MT.
Pangkat : Pembina Tk. I, IV/b
NIP. 19841214 198903 1 010

Sinjai, 30 September 2021

100

Muhammad Sabri AR, ST, MM.
Nlp. 19780820 200312 1 002

LAPORAN KEMAJUAN FISIK DAN KEUANGAN KEADAAN S/D 30 SEPTEMBER 2021

UNIT/INSTANSI : Dinas Pekerjaan Umum Dan Penataan Ruang
PROGRAM : Program Pengelolaan Dan Pengembangan Sistem Drainase
KEGIATAN : Pengelolaan dan Pengembangan Sistem Drainase yang Terhubung Langsung dengan Sungai Dalam Daerah Kabupaten/Kota
SUB. KEGIATAN : Operasi dan Pemeliharaan Sistem Drainase
NILAI PAGU : Rp 100.000.000,00
SUMBER DANA : APBD II/APBD-I/APBN-BLN


NO.	KODE REKENING	URAIAN BELANJA / PAKET PEKERJAAN	RINCIAN PERHITUNGAN		NILAI KONTRAK (Rp.)	BOBOT (%)	REALISASI KEUANGAN (Rp.)	SISA BIAYA (Rp.)	PROSENTASE KEMAJUAN		PROSENTASE TERTIMBANG		LOKASI (DESA/KEKEL)	PERUSAHAAN
			VOLUME FISIK	DPA/DIPA (Rp.)					KEU	FISIK	KEU	FISIK		
1	2	3	4	5	6	7	8	9(5-8)	10(8/5*100)	11	12(7*10/100)	13(7*11/100)	14	15
1	03 06	PROGRAM PENGELOLAAN DAN PENGEMBANGAN SISTEM PENYEDIAAN DRAINASE		100.000.000,00	100.000.000,00	100,00	6.732.000,00	93.268.000,00			6,73	50,00		
1	03 06 2 01	PENGELOLAAN DAN PENGEMBANGAN SISTEM DRAINASE YANG TERHUBUNG LANGSUNG DENGAN SUNGAI DALAM DAERAH KABUPATEN/KOTA		100.000.000,00	100.000.000,00	100,00	6.732.000,00	93.268.000,00			6,73	50,00		
1	03 06 2 01 09	Operasi dan Pemeliharaan Sistem Drainase		100.000.000,00	100.000.000,00	100,00	6.732.000,00	93.268.000,00			6,73	50,00		
5		BELANJA DAERAH		100.000.000,00	100.000.000,00	100,00	6.732.000,00	93.268.000,00			6,73	50,00		
5 1 02		Belanja Barang dan Jasa		100.000.000,00	100.000.000,00	100,00	6.732.000,00	93.268.000,00			6,73	50,00		
5 1 02 03		Belanja Pemeliharaan		100.000.000,00	100.000.000,00	100,00	6.732.000,00	93.268.000,00			6,73	50,00		
5 1 02 03 04		Belanja Pemeliharaan Jalan, Jaringan, dan Irigasi		100.000.000,00	100.000.000,00	100,00	6.732.000,00	93.268.000,00			6,73	50,00		
5 1 02 03 04 0026		Belanja Pemeliharaan Bangunan Air - Bangunan Air Irigasi - Bangunan Pembawa Irigasi		100.000.000,00	100.000.000,00	100,00	6.732.000,00	93.268.000,00			6,73	50,00		
		- Optimalisasi dan Pemeliharaan Drainase	1 Ls	100.000.000,00	100.000.000,00	100,00	6.732.000,00	93.268.000,00	6,73	50,00	6,73	50,00		
		J U M L A H		100.000.000,00	100.000.000,00	100,00	6.732.000,00	93.268.000,00			6,73	50,00		

Mengetahui
Kepala Dinas Pekerjaan Umum dan
Penataan Ruang Kabupaten Sinjai,


Ir. ANDI TAUFIQ SALEH, MT.
Pangkat : Pembina Tk. I, IV/b
NIP. 19641214 198903 1 010

Sinjai, 30 September 2021

PPTK,


Azhar, S. Sds.
Nip. 19740919 200901 1 003

LAPORAN KEMAJUAN FISIK DAN KEUANGAN KEADAAN S/D 30 SEPTEMBER 2021

- UNIT/INSTANSI
- PROGRAM
- KEGIATAN
- SUB KEGIATAN
- NILAI PAGU
- SUMBER DANA
- Dinas Pekerjaan Umum Dan Penataan Ruang
- Program Penataan Bangunan Gedung
- Penyelenggaraan Bangunan Gedung di Wilayah Daerah Kabupaten/Kota, Pemberian Izin Mendirikan Bangunan (IMB) dan Sertifikat Laik Fungsi Bangunan Gedung
- Penyelenggaraan Penerimaan Izin Mendirikan Bangunan (IMB), Sertifikat Laik Fungsi (SLF), Peran Tenaga Ahli Bangunan Gedung (TABAG), Pendataan Bangunan Gedung, Serta Implementasi SIMBG
- Rp
- APBD UPPRO JABEN-BLU

NO.	KODE REKENING	URAIAN BELANJA / PAKET PEKERJAAN	RINCIAN PERHITUNGAN		NILAI KONTRAK (Rp.)	BOBOT (%)	REALISASI KEUANGAN (Rp.)	SISA BIAYA (Rp.)	PROSENTASE KEMAJUAN		PROSENTASE TERTIMBANG		LOKASI (DESA/KEL)	PERUSAHAAN
			VOLUME FISIK	DPA/DIPA (Rp.)					KEU	FISIK	KEU	FISIK		
1	2	3	4	5	6	7	8	9(5-8)	10(8/5*100)	11	12(7*10/100)	13(7*11/100)	14	15
1 03 08		PROGRAM PENATAAN BANGUNAN GEDUNG		0,00	0,00	0,00	0,00	0,00			0,00	0,00		
1 03 08 2 01		PENYELENGGARAAN BANGUNAN GEDUNG DI WILAYAH DAERAH KABUPATEN / KOTA, PEMBERIAN IZIN MENDIRIKAN BANGUNAN (IMB) DAN SERTIFIKAT LAIK FUNGSI BANGUNAN GEDUNG		0,00	0,00	0,00	0,00	0,00			0,00	0,00		
1 03 08 2 01 01		Penyelenggaraan Penerbitan Izin Mendirikan Bangunan (IMB), Sertifikat Laik Fungsi (SLF), Peran Tenaga Ahli Bangunan Gedung (TABAG), Pendataan Bangunan Gedung, Serta Implementasi SIMBG		0,00	0,00	0,00	0,00	0,00			0,00	0,00		
5		BELANJA DAERAH		0,00	0,00	0,00	0,00	0,00			0,00	0,00		
5 1 02		Belanja Barang dan Jasa		0,00	0,00	0,00	0,00	0,00			0,00	0,00		
5 1 02 01 01		Belanja Bahan Pakai Habis		0,00	0,00	0,00	0,00	0,00			0,00	0,00		
5 1 02 01 01 0024		Belanja Alat / Bahan untuk Kegiatan Kantor - Alat Tulis Kantor		0,00	0,00	0,00	0,00	0,00	0,00	0,00	0,00	0,00		
5 1 02 01 01 0025		Belanja Alat / Bahan untuk Kegiatan Kantor - Kertas dan Cover		0,00	0,00	0,00	0,00	0,00	0,00	0,00	0,00	0,00		
5 1 02 01 01 0026		Belanja Alat/ Bahan Untuk Kegiatan Kantor - Bahan Cetak		0,00	0,00	0,00	0,00	0,00	0,00	0,00	0,00	0,00		
		Belanja Penggandaan		0,00	0,00	0,00	0,00	0,00			0,00	0,00		
		- Percetakan	10 Eksemplar	0,00	0,00	0,00	0,00	0,00	0,00	0,00	0,00	0,00		
5 1 02 01 01 0029		Belanja Alat / Bahan Untuk Kegiatan Kantor - Bahan Komputer		0,00	0,00	0,00	0,00	0,00	0,00	0,00	0,00	0,00		
5 1 02 01 01 0043		Belanja Natura dan Pakan - Natura		0,00	0,00	0,00	0,00	0,00			0,00	0,00		
		- Makanan	200 Dos	0,00	0,00	0,00	0,00	0,00	0,00	0,00	0,00	0,00		
		- Snack	200 Dos	0,00	0,00	0,00	0,00	0,00	0,00	0,00	0,00	0,00		
5 1 02 02 01		Belanja Jasa Kantor		0,00	0,00	0,00	0,00	0,00			0,00	0,00		
5 1 02 02 01 0026		Belanja Jasa Tenaga Administrasi		0,00	0,00	0,00	0,00	0,00			0,00	0,00		
		Belanja Jasa Upah Kerja		0,00	0,00	0,00	0,00	0,00			0,00	0,00		
		- Sakretnat	20 Org x12 Bulan	0,00	0,00	0,00	0,00	0,00	0,00	0,00	0,00	0,00		
5 1 02 04 01		Belanja Perjalanan Dinas Dalam Negeri		0,00	0,00	0,00	0,00	0,00			0,00	0,00		
5 1 02 04 01 0003		Belanja Perjalanan Dinas Dalam Kota		0,00	0,00	0,00	0,00	0,00			0,00	0,00		
		- Beban Perjalanan Dinas Dalam Daerah	5 Org x 7 Hari	0,00	0,00	0,00	0,00	0,00	0,00	0,00	0,00	0,00		
J U M L A H				0,00	0,00	0,00	0,00	0,00			0,00	0,00		

Mengetahui

Kepala Dinas Pekerjaan Umum dan Penataan Ruang Kabupaten Sijil



Ir. ANDRI TAUFIQ SALEH

Pangkat : Pembina Tk. I, V/III

NIP. 19641214 198503 1 010

Sijil, 30 September 2021



M. Nur Badriyana, ST, M. Eng.

NIP. 19640126 200604 1 001

LAPORAN KEMAJUAN FISIK DAN KEUANGAN KEADAAN S/D 30 SEPTEMBER 2021

UNIT/INSTANSI
PROGRAM
KEGIATAN
SUB. KEGIATAN
NILAI PAGU
SUMBER DANA

: Dinas Pekerjaan Umum Dan Penataan Ruang
: Program Penataan Bangunan Gedung
: Penyelenggaraan Bangunan Gedung di Wilayah Daerah Kabupaten/Kota, Pemberian Izin Mendirikan Bangunan (IMB) dan Sertifikat Laik Fungsi Bangunan Gedung
: Perencanaan, Pembangunan, Pengawasan, dan Pemanfaatan Bangunan Gedung Daerah Kabupaten/ Kota
: Rp 12.314.370.201,00
: APBD II/APBD-I/APBN-/BLN

NO.	KODE REKENING	URAIAN BELANJA / PAKET PEKERJAAN	RINCIAN PERHITUNGAN		NILAI KONTRAK (Rp.)	BOBOT (%)	REALISASI KEUANGAN (Rp.)	SISA BIAYA (Rp.)	PROSENTASE KEMAJUAN		PROSENTASE TERTIMBANG		LOKASI (DESA/KEKEL)	PERUSAHAAN
			VOLUME FISIK	DPA/DIPA (Rp.)					KEU	FISIK	KEU	FISIK		
1	2	3	4	5	6	7	8	9(5-8)	10(8/5*100)	11	12(7*10/100)	13(7*11/100)	14	15
	1 03 08	PROGRAM PENATAAN BANGUNAN GEDUNG		12.314.370.201,00	21.033.932.496,00	100,00	8.379.282.661,91	3.935.087.539,09			68,04	96,12		
	1 03 08 2 01	PENYELENGGARAAN BANGUNAN GEDUNG DI WILAYAH DAERAH KABUPATEN / KOTA, PEMBERIAN IZIN MENDIRIKAN BANGUNAN (IMB) DAN SERTIFIKAT LAIK FUNGSI BANGUNAN GEDUNG		12.314.370.201,00	21.033.932.496,00	100,00	8.379.282.661,91	3.935.087.539,09			68,04	96,12		
	1 03 08 2 01 02	Perencanaan, Pembangunan, Pengawasan, dan Pemanfaatan Bangunan Gedung Daerah Kabupaten/ Kota		12.314.370.201,00	21.033.932.496,00	100,00	8.379.282.661,91	3.935.087.539,09			68,04	96,12		
	5	BELANJA DAERAH		12.314.370.201,00	21.033.932.496,00	100,00	8.379.282.661,91	3.935.087.539,09			68,04	96,12		
	6 1 02	Belanja Barang dan Jasa		12.314.370.201,00	21.033.932.496,00	100,00	8.379.282.661,91	3.935.087.539,09			68,04	96,12		
	6 1 02 01 01	Belanja Bahan Pakai Habis		15.636.400,00	15.636.400,00	0,13	5.558.700,00	10.077.700,00			0,05	0,05		
	5 1 02 01 01 0024	Belanja Alat / Bahan untuk Kegiatan Kantor - Alat Tulis Kantor		9.177.400,00	9.177.400,00	0,07	3.108.700,00	6.068.700,00	33,87	33,87	0,03	0,03		
	5 1 02 01 01 0025	Belanja Alat / Bahan untuk Kegiatan Kantor - Kertas dan Cover		2.259.000,00	2.259.000,00	0,02	0,00	2.259.000,00	0,00	0,00	0,00	0,00		
	5 1 02 01 01 0026	Belanja Alat/ Bahan Untuk Kegiatan Kantor - Bahan Cetak		700.000,00	700.000,00	0,01	700.000,00	0,00			0,01	0,01		
		Belanja Penggandaan		700.000,00	700.000,00	0,01	700.000,00	0,00			0,01	0,01		
		- Penjilidan	35 Eksemplar	700.000,00	700.000,00	0,01	700.000,00	0,00	100,00	100,00	0,01	0,01		
	6 1 02 01 01 0043	Belanja Natura dan Pakan - Natura		3.500.000,00	3.500.000,00	0,03	1.750.000,00	1.750.000,00			0,01	0,01		
		- Makanan	100 Dos	2.500.000,00	2.500.000,00	0,02	1.250.000,00	1.250.000,00	50,00	50,00	0,01	0,01		
		- Snack	100 Dos	1.000.000,00	1.000.000,00	0,01	500.000,00	500.000,00	50,00	50,00	0,00	0,00		
	5 1 02 02	Belanja Jasa		137.040.000,00	82.814.450,00	1,11	77.294.450,00	59.745.550,00			0,63	1,07		
	5 1 02 02 01	Belanja Jasa Kantor		11.040.000,00	11.040.000,00	0,09	5.520.000,00	5.520.000,00			0,04	0,04		
	5 1 02 02 01 0016	Belanja Jasa Tenaga Penanganan Prasarana dan Sarana Umum		8.400.000,00	8.400.000,00	0,07	4.200.000,00	4.200.000,00			0,03	0,03		
		Belanja Jasa Upah Kerja		8.400.000,00	8.400.000,00	0,07	4.200.000,00	4.200.000,00			0,03	0,03		
		- Upah Kerja Tim Teknis	4 Org x 6 Bulan	8.400.000,00	8.400.000,00	0,07	4.200.000,00	4.200.000,00	50,00	50,00	0,03	0,03		

5	1	02	01	0026	Belanja Jasa Tenaga Administrasi		2.640.000,00	2.640.000,00	0,02	1.320.000,00	1.320.000,00		0,01	0,01		
					Belanja Jasa Upah Kerja		2.640.000,00	2.640.000,00	0,02	1.320.000,00	1.320.000,00		0,01	0,01		
					- Sekretariat	2 Org x 6 Bulan	2.640.000,00	2.640.000,00	0,02	1.320.000,00	1.320.000,00	50,00	0,01	0,01		
5	1	02	02	08	Belanja Jasa Konsultansi Konstruksi		126.000.000,00	71.774.450,00	1,02	71.774.450,00	54.225.550,00		0,58	1,02		
5	1	02	02	08 0001	Belanja Jasa Konsultansi Perencanaan Arsitektur- Jasa Nasihat dan Pra Desain Arsitektural		72.000.000,00	71.774.450,00	0,58	71.774.450,00	225.550,00		0,58	0,58		
					Belanja Jasa Konsultansi Perencanaan		72.000.000,00	71.774.450,00	0,58	71.774.450,00	225.550,00		0,58	0,58		
					- Perencanaan Bangunan Gedung	1 Paket	72.000.000,00	71.774.450,00	0,58	71.774.450,00	225.550,00	99,69	0,58	0,58	PT. SKETSA INSPIRASI TEKNIK	
5	1	02	02	08 0019	Belanja Jasa Konsultansi Pengawasan Rekayasa - Jasa Pengawas Pekerjaan Konstruksi Bangunan Gedung		54.000.000,00	0,00	0,44	0,00	54.000.000,00		0,00	0,44		
					Belanja Jasa Konsultansi Pengawasan		54.000.000,00	0,00	0,44	0,00	54.000.000,00		0,00	0,44		
					- Pengawasan Bangunan Gedung	1 Paket	54.000.000,00	0,00	0,44	0,00	54.000.000,00	0,00	0,00	0,44		
5	1	05	05		Belanja Hibah kepada Badan, Lembaga, Organisasi Kemasyarakatan yang Berbadan Hukum Indonesia		1.462.323.600,00	1.458.736.914,00	11,87	1.005.680.024,00	456.643.576,00		8,17	11,87		
5	1	05	05	01	Belanja Hibah kepada Badan dan Lembaga yang Bersifat Nirbala, Sukarela dan Sosial yang dibentuk Berdasarkan Peraturan Perundang - Undangan		1.462.323.600,00	1.458.736.914,00	11,87	1.005.680.024,00	456.643.576,00		8,17	11,87		
5	1	05	05	01 0002	Belanja Hibah Barang kepada Badan dan Lembaga yang Bersifat Nirbala, Sukarela dan Sosial yang dibentuk Berdasarkan Peraturan Perundang - Undangan		1.462.323.600,00	1.458.736.914,00	11,87	1.005.680.024,00	456.643.576,00		8,17	11,87		
					- Pembangunan Gedung Perlengkapan Polres Sijai	1 Paket	682.323.600,00	678.736.914,00	5,54	225.680.024,00	456.643.576,00	33,08	1,83	5,54	CV. DUTA SARANA	
					- Penataan Rumah Dinas Kejaksaan Negeri Sijai	1 Paket	380.000.000,00	380.000.000,00	3,09	380.000.000,00	0,00	100,00	3,09	3,09	CV. RESQI KONSTRUKSI	
					- Rehabilitasi Rumah Dinas Dandim 1424 Sijai	1 Paket	400.000.000,00	400.000.000,00	3,25	400.000.000,00	0,00	100,00	3,25	3,25	CV. BISOKENG PUTRA PERKASA	
5	2				BELANJA MODAL		10.699.370.201,00	19.476.744.732,00	86,89	7.290.749.487,91	3.408.620.713,09		59,21	83,14		
5	2	03	01		Belanja Modal Bangunan Gedung		10.699.370.201,00	19.476.744.732,00	86,89	7.290.749.487,91	3.408.620.713,09		59,21	83,14		
5	2	03	01	0001	Belanja Modal Bangunan Gedung Kantor		324.000.000,00	173.730.384,00	2,63	52.119.115,00	271.880.885,00		0,42	2,63		
					Rehabilitasi Rumah Jabatan Wakil Ketua I DPRD	1 Paket	174.000.000,00	173.730.384,00	1,41	52.119.115,00	121.880.885,00	29,95	0,42	1,41	CV. TIGA PUTERA	
					Rehabilitasi Rumah Jabatan Wakil Ketua II DPRD	1 Paket	150.000.000,00	0,00	1,22	0,00	150.000.000,00	0,00	0,00	1,22		

5	2	03	01	01	0008	Belanja Modal Bangunan Gedung Tempat Ibadah		10.375.370.201,00	19.303.014.348,00	84,25	7.238.630.372,91	3.136.739.828,09			68,78	80,50		
						Pembangunan Islamic Center	1 Paket	10.375.370.201,00	19.303.014.348,00	84	7.238.630.372,91	3.136.739.828,09	68,77	95,55	58,78	80,50	PT. PUTRA UTAMA GLOBAL	
5	2	03	01	02		Belanja Modal Bangunan Gedung Tempat Tinggal		0,00	0,00	0,00	0,00	0,00			0,00	0,00		
5	2	03	01	02	0002	Belanja Modal Rumah Negara Golongan II		0,00	0,00	0,00	0,00	0,00			0,00	0,00		
						- Rehabilitasi Rumah Jabatan Wakil Ketua DPRD II	0 Paket	0,00	0,00	0,00	0,00	0,00	0,00	0,00	0,00	0,00		
						- Rehabilitasi Rumah Jabatan Wakil Ketua DPRD I	0 Paket	0,00	0,00	0,00	0,00	0,00	0,00	0,00	0,00	0,00		
J U M L A H																		
												3.936.087.539,09			68,04	96,12		

Mengetahui
Kepala Dinas Pekerjaan Umum dan
Penataan Ruang Kabupaten Sinjai,


Ir. ANDI TAUFIQ SALAH MT.
Pangkat : Pembina Tk. I, IV/b
NIP. 19641214 198903 1 010

Sinjai, 30 September 2021

PPM


M. Nur Badrihatta, ST, M. Eng.
Nip. 19840126 200804 1 001

LAPORAN KEMAJUAN FISIK DAN KEUANGAN KEADAAN S/D 30 SEPTEMBER 2021

- UNIT/INSTANSI

PROGRAM

KEGIATAN

SUB KEGIATAN

NILAI PAGU

SUMBER DANA
- Dinas Pekerjaan Umum Dan Penataan Ruang

Program Penataan Bangunan Gedung

Penyelenggaraan Bangunan Gedung di Wilayah Daerah Kabupaten/Kota, Pemberian Izin Mendirikan Bangunan (IMB) dan Sertifikat Laik Fungsi Bangunan Gedung

Penyusunan Regulasi Terkait Bangunan Gedung Kabupaten / Kota

Rp 40.000.000,00

APBD APBD I/ABPN/BLN

NO	KODE REKENING	URAIAN BELANJA / PAKET PEKERJAAN	RINCIAN PERHITUNGAN		NILAI KONTRAK (Rp.)	BOBOT (%)	REALISASI KEUANGAN (Rp.)	SISA BIAYA (Rp.)	PROSENTASE KEMAJUAN		PROSENTASE TERTIRIBANG		LOKASI (DESA/KEL)	PERUSAHAAN
			VOLUME FISIK	DPA/DIPA (Rp.)					KEU	FISIK	KEU	FISIK		
1	2	3	4	5	6	7	8	9(5-8)	10(9/5*100)	11	12(7*10/100)	13(7*11/100)	14	15
1 03 08		PROGRAM PENATAAN BANGUNAN GEDUNG		40.000.000,00	40.000.000,00	100,00	19.119.600,00	20.880.400,00			47,80	47,80		
1 03 08 2 01		PENYELENGGARAAN BANGUNAN GEDUNG DI WILAYAH DAERAH KABUPATEN / KOTA, PEMBERIAN IZIN MENDIRIKAN BANGUNAN (IMB) DAN SERTIFIKAT LAIK FUNGSI BANGUNAN GEDUNG		40.000.000,00	40.000.000,00	100,00	19.119.600,00	20.880.400,00			47,80	47,80		
1 03 06 2 01 03		Penyusunan Regulasi Terkait Bangunan Gedung Kabupaten / Kota		40.000.000,00	40.000.000,00	100,00	19.119.600,00	20.880.400,00			47,80	47,80		
5		BELANJA DAERAH		40.000.000,00	40.000.000,00	100,00	19.119.600,00	20.880.400,00			47,80	47,80		
5 1 02		Belanja Barang dan Jasa		40.000.000,00	40.000.000,00	100,00	19.119.600,00	20.880.400,00			47,80	47,80		
5 1 02 01 01		Belanja Bahan Pakai Habis		21.520.000,00	21.520.000,00	53,80	9.879.600,00	11.640.400,00			24,70	24,70		
5 1 02 01 01 0024		Belanja Alat / Bahan untuk Kegiatan Kantor - Alat Tulis Kantor		9.986.200,00	9.986.200,00	24,97	4.987.600,00	4.998.400,00		49,95	12,47	12,47		
5 1 02 01 01 0025		Belanja Alat / Bahan untuk Kegiatan Kantor - Kertas dan Cover		1.054.800,00	1.054.800,00	2,64	1.054.800,00	0,00		100,00	2,64	2,64		
5 1 02 01 01 0026		Belanja Alat/ Bahan Untuk Kegiatan Kantor - Bahan Cetak		240.000,00	240.000,00	0,60	240.000,00	0,00			0,60	0,60		
		Belanja Penggandaan		240.000,00	240.000,00	0,60	240.000,00	0,00			0,60	0,60		
		- Penjilidan	12 Eksemplar	240.000,00	240.000,00	0,60	240.000,00	0,00		100,00	0,60	0,60		
5 1 02 01 01 0029		Belanja Alat / Bahan Untuk Kegiatan Kantor - Bahan Komputer		2.689.000,00	2.689.000,00	7,22	972.000,00	1.917.000,00		33,64	2,43	2,43		
5 1 02 01 01 0043		Belanja Natura dan Pakan - Natura		7.350.000,00	7.350.000,00	19,38	2.626.000,00	4.725.000,00			6,56	6,56		
		- Makanan	35 Org x 6 Kali	5.250.000,00	5.250.000,00	13,13	1.875.000,00	3.375.000,00		35,71	4,89	4,89		
		- Snack	35 Org x 6 Kali	2.100.000,00	2.100.000,00	5,25	750.000,00	1.350.000,00		35,71	1,88	1,88		
5 1 02 02 01		Belanja Jasa Kantor		18.480.000,00	18.480.000,00	46,20	9.240.000,00	9.240.000,00			23,10	23,10		
5 1 02 02 01 0026		Belanja Jasa Tenaga Administrasi		18.480.000,00	18.480.000,00	46,20	9.240.000,00	9.240.000,00			23,10	23,10		
		Belanja Jasa Upah Kerja		18.480.000,00	18.480.000,00	46,20	9.240.000,00	9.240.000,00			23,10	23,10		
		- Sekretariat	14 Org x 6 Bulan	18.480.000,00	18.480.000,00	46,20	9.240.000,00	9.240.000,00		50,00	23,10	23,10		
J U M L A H				40.000.000,00	40.000.000,00	100,00	19.119.600,00	20.880.400,00			47,80	47,80		

Mengesahkan

Kepala Dinas Pekerjaan Umum dan Penataan Ruang Kabupaten Singaj

ILANDI TAUFIQ SALEHATI

Pangkat : Pembina Tk. I (IV/b)

NIP. 19641214 198903 1 010

Sinjai, 30 September 2021

M. Nur Badriyati, ST, M. Eng.

NIP. 19640725 200604 1 001

LAPORAN KEMAJUAN FISIK DAN KEUANGAN KEADAAN S/D 30 SEPTEMBER 2021

UNIT/INSTANSI : Dinas Pekerjaan Umum Dan Penataan Ruang
PROGRAM : Program Penyelenggaraan Jalan
KEGIATAN : Penyelenggaraan Jalan Kabupaten/Kota
SUB. KEGIATAN : Pengelolaan Leger Jalan
NILAI PAGU : Rp 444.099.400,00
SUMBER DANA : APBD II/APBD II/APSII/BLN

NO.	KODE REKENING	URAIAN BELANJA / PAKET PEKERJAAN	RINCIAN PERHITUNGAN		NILAI KONTRAK (Rp.)	BOBOT (%)	REALISASI KEUANGAN (Rp.)	SISA BIAYA (Rp.)	PROSENTASE KEMAJUAN		PROSENTASE TERTIMBANG		LOKASI (DESA/KEKEL)	PERUSAHAAN
			VOLUME FISIK	DPA/DIPA (Rp.)					KEU	FISIK	KEU	FISIK		
1	2	3	4	5	6	7	8	9(6-8)	10(8/6*100)	11	12(7*10/100)	13(7*11/100)	14	15
1 03 10		PROGRAM PENYELENGGARAAN JALAN		444.099.400,00	444.099.400,00	100,00	332.058.100,00	112.041.300,00			74,77	75,87		
1 03 10 2 01		PENYELENGGARAAN JALAN KABUPATEN / KOTA		444.099.400,00	444.099.400,00	100,00	332.058.100,00	112.041.300,00			74,77	75,87		
1 03 10 2 01 03		Pengelolaan Leger Jalan		444.099.400,00	444.099.400,00	100,00	332.058.100,00	112.041.300,00			74,77	75,87		
5		BELANJA DAERAH		444.099.400,00	444.099.400,00	100,00	332.058.100,00	112.041.300,00			74,77	75,87		
5 1 02		Belanja Barang dan Jasa		444.099.400,00	444.099.400,00	100,00	332.058.100,00	112.041.300,00			74,77	75,87		
5 1 02 01 01		Belanja Bahan Pakai Habis		258.819.400,00	258.819.400,00	58,28	197.978.100,00	60.841.300,00			44,58	44,58		
5 1 02 01 01 0024		Belanja Alat / Bahan untuk Kegiatan Kantor - Alat Tulis Kantor		7.427.400,00	7.427.400,00	1,67	4.565.400,00	2.762.000,00	62,81	62,81	1,05	1,05		
5 1 02 01 01 0025		Belanja Alat / Bahan untuk Kegiatan Kantor - Kertas dan Cover		304.500,00	304.500,00	0,07	304.500,00	0,00	100,00	100,00	0,07	0,07		
5 1 02 01 01 0029		Belanja Alat / Bahan Untuk Kegiatan Kantor - Bahan Komputer		911.200,00	911.200,00	0,21	911.200,00	0,00	100,00	100,00	0,21	0,21		
5 1 02 01 01 0031		Belanja Alat / Bahan Untuk Kegiatan Kantor - Alat Listrik		250.176.300,00	250.176.300,00	56,33	192.097.000,00	58.079.300,00	76,78	76,78	43,26	43,26		
5 1 02 02 01		Belanja Jasa Kantor		185.280.000,00	185.280.000,00	41,72	134.080.000,00	51.200.000,00			30,19	31,29		
5 1 02 02 01 0026		Belanja Jasa Tenaga Administrasi		5.280.000,00	5.280.000,00	1,19	3.080.000,00	2.200.000,00			0,69	0,69		
		Belanja Jasa Upah Kerja		5.280.000,00	5.280.000,00	1,19	3.080.000,00	2.200.000,00			0,69	0,69		
		- Sekretariat	2 Org x 12 Bulan	5.280.000,00	5.280.000,00	1,19	3.080.000,00	2.200.000,00	58,33	75,00		0,69		
5 1 02 02 01 0035		Belanja Jasa Tenaga Teknisi Mekanik dan Listrik		180.000.000,00	180.000.000,00	40,53	131.000.000,00	49.000.000,00			29,50	30,40		
		- Petugas Listrik	15 Org x 12 Bulan	180.000.000,00	180.000.000,00	40,53	131.000.000,00	49.000.000,00	72,78	75,00		30,40		
J U M L A H					444.099.400,00	100,00	332.058.100,00	112.041.300,00			74,77	75,87		

Mengetahui
Kepala Dinas Pekerjaan Umum dan
Penataan Ruang Kabupaten Sinjai,

IR ANDI TAUFIQ SALAH, MT.
Pangkat : Pembina Tk. I, IV/b
NIP. 19641214 198903 1 010

Sinjai, 30 September 2021

Andi Adnan, N. S. MT.
Nip. 1978 05 200604 1 019

LAPORAN KEMAJUAN FISIK DAN KEUANGAN KEADAAN S/D 30 SEPTEMBER 2021

UNIT/INSTANSI : Dinas Pekerjaan Umum Dan Penataan Ruang
PROGRAM : Program Penyelenggaraan Jalan
KEGIATAN : Penyelenggaraan Jalan Kabupaten/Kota
SUB KEGIATAN : Rekonstruksi Jalan
NILAI PAGU : Rp 66.935.090.700,00
SUMBER DANA : APBD II/APBD II/APBN/BLN

NO.	KODE REKENING	URAIAN BELANJA / PAKET PEKERJAAN	RINCIAN PERHITUNGAN		NILAI KONTRAK (Rp.)	BOBOT (%)	REALISASI KEUANGAN (Rp.)	SISA BIAYA (Rp.)	PROSENTASE KEMAJUAN		PROSENTASE TERTIMBANG	LOKASI (DESA/KEKEL)	PERUSAHAAN
			VOLUME FISIK	DPA/DIPA (Rp.)					KEU	FISIK	KEU	FISIK	
1	2	3	4	5	6	7	8	9(6-8)	10(8/5*100)	11	12(7*10/100)	13(7*11/100)	15
1 03 10		PROGRAM PENYELENGGARAAN JALAN		66.935.090.700,00	57.919.452.500,00	100,00	18.048.055.462,00	48.887.035.238,00			26,96	86,15	
1 03 10 2 01		PENYELENGGARAAN JALAN KABUPATEN / KOTA		66.935.090.700,00	57.919.452.500,00	100,00	18.048.055.462,00	48.887.035.238,00			26,96	86,15	
1 03 10 2 01 08		Rekonstruksi Jalan		66.935.090.700,00	57.919.452.500,00	100,00	18.048.055.462,00	48.887.035.238,00			26,96	86,15	
5		BELANJA DAERAH		66.935.090.700,00	57.919.452.500,00	100,00	18.048.055.462,00	48.887.035.238,00			26,96	86,15	
5 1 02		Belanja Barang dan Jasa		1.638.107.000,00	1.256.643.500,00	2,45	868.898.290,00	770.208.710,00			1,30	1,73	
5 1 02 01 01		Belanja Bahan Pakai Habis		65.922.000,00	65.922.000,00	0,10	31.053.040,00	34.868.960,00			0,05	0,05	
5 1 02 01 01 0024		Belanja Alat / Bahan untuk Kegiatan Kantor - Alat Tulis Kantor		9.621.200,00	9.621.200,00	0,01	4.080.400,00	5.540.800,00	42,41	42,41	0,01	0,01	
5 1 02 01 01 0025		Belanja Alat / Bahan untuk Kegiatan Kantor - Kertas dan Cover		2.794.000,00	2.794.000,00	0,00	2.794.000,00	0,00	100,00	100,00	0,00	0,00	
5 1 02 01 01 0028		Belanja Alat / Bahan Untuk Kegiatan Kantor - Persediaan Dokumen/ Administrasi Tender		11.500.000,00	11.500.000,00	0,02	11.412.840,00	87.160,00			0,02	0,02	
		- Penyelenggaraan Rapat Koordinasi	1 Ls	11.500.000,00	11.500.000,00	0,02	11.412.840,00	87.160,00	99,24	99,24	0,02	0,02	
5 1 02 01 01 0029		Belanja Alat / Bahan Untuk Kegiatan Kantor - Bahan Komputer		784.800,00	784.800,00	0,00	784.800,00	0,00	100,00	100,00	0,00	0,00	
5 1 02 01 01 0038		Belanja Alat / Bahan Untuk Kegiatan Kantor - Alat/ Bahan untuk Kegiatan Kantor Lainnya		41.222.000,00	41.222.000,00	0,06	11.981.000,00	29.241.000,00			0,02	0,02	
		- Penyelenggaraan Rapat Koordinasi	1 Ls	41.222.000,00	41.222.000,00	0,06	11.981.000,00	29.241.000,00	29,06	29,06	0,02	0,02	
5 1 02 02		Belanja Jasa		1.573.185.000,00	1.200.721.500,00	2,35	837.845.250,00	735.339.750,00			1,26	1,68	
5 1 02 02 01		Belanja Jasa Kantor		26.400.000,00	26.400.000,00	0,04	17.820.000,00	8.580.000,00			0,03	0,03	
5 1 02 02 01 0026		Belanja Jasa Tenaga Administrasi		26.400.000,00	26.400.000,00	0,04	17.820.000,00	8.580.000,00			0,03	0,03	
		Belanja Jasa Upah Kerja		26.400.000,00	26.400.000,00	0,04	17.820.000,00	8.580.000,00			0,03	0,03	
		- Pengawas Lapangan	3 Org x 6 Bulan	19.800.000,00	19.800.000,00	0,03	13.200.000,00	6.600.000,00	66,67	66,67	0,02	0,02	
		- Sekretariat	3 Org x 10 Bulan	6.600.000,00	6.600.000,00	0,01	4.620.000,00	1.980.000,00	70,00	70,00	0,01	0,01	

	Peningkatan Jalan Paket 3 (Utang)	7878.6801178 6 M2	3.845.620.451,00	3.845.620.451,00	5,75	0,00	3.845.620.451,00	0,00	100,00	0,00	5,75	PT. Yabes Sarana Mandiri
	Peningkatan Jalan Paket 4 (Lanjutan)	1993.224137 M2	998.242.327,00	998.242.327,00	1,49	0,00	998.242.327,00	0,00	100,00	0,00	1,49	PT. Cipta Bahagia Utama
	Peningkatan Jalan Paket 4 (Utang)	11359.895245 9 M2	5.689.233.873,00	5.689.233.873,00	8,50	0,00	5.689.233.873,00	0,00	100,00	0,00	8,50	PT. Cipta Bahagia Utama
	Peningkatan Jalan Paket 5 (Utang)	5928.629198 M2	2.969.163.625,00	2.969.163.625,00	4,44	0,00	2.969.163.625,00	0,00	100,00	0,00	4,44	PT. Intan Indah Pelangi
	Peningkatan Jalan Paket 6 (Lanjutan)	568.5654246 M2	284.747.742,00	284.747.742,00	0,43	0,00	284.747.742,00	0,00	100,00	0,00	0,43	PT. Mitra Bahagia Utama
	Peningkatan Jalan Paket 6 (Utang)	4301.449371 M2	2.154.242.841,00	2.154.242.841,00	3,22	0,00	2.154.242.841,00	0,00	100,00	0,00	3,22	PT. Mitra Bahagia Utama
	Peningkatan Jalan Paket 7 (Utang)	3745.898533 M2	1.876.013.037,00	1.876.013.037,00	2,80	0,00	1.876.013.037,00	0,00	100,00	0,00	2,80	PT. Putra Kantisang
	J U M L A H		66.936.090.700,00	57.919.452.500,00	100,00	18.048.055.462,00	48.887.035.238,00			28,96	85,16	

Mengetahui
Kepala Dinas Pekerjaan Umum dan
Penataan Ruang Kabupaten Sinjai,


IL. ANDRI TAUFIQ SALEH MT
Pangkat : Pembina Tk. I, IV/b
NIP. 19641214 198903 1 010

Sinjai, 30 September 2021

PPK,


Andri Aquil N. ST, MT
Nip. 19781205 200804 1 019


LAPORAN KEMAJUAN FISIK DAN KEUANGAN KEADAAN S/D 30 SEPTEMBER 2021

UNIT/INSTANSI : Dinas Pekerjaan Umum Dan Penataan Ruang
PROGRAM : Program Penyelenggaraan Jalan
KEGIATAN : Penyelenggaraan Jalan Kabupaten/Kota
SUB. KEGIATAN : Pemeliharaan Rutin Jalan
NILAI PAGU : Rp 356,742,550.00
SUMBER DANA : APBD II/APBD-I/APBN-/BLN

NO.	KODE REKENING	URAIAN BELANJA / PAKET PEKERJAAN	RINCIAN PERHITUNGAN		NILAI KONTRAK (Rp.)	BOBOT (%)	REALISASI KEUANGAN (Rp.)	SISA BIAYA (Rp.)	PROSENTASE KEMAJUAN		PROSENTASE TERTIMBANG		LOKASI (DESA/KEL)	PERUSAHAAN
			VOLUME FISIK	DPA/DIPA (Rp.)					KEU	FISIK	KEU	FISIK		
1	2	3	4	5	6	7	8	9(5-8)	10(8/5*100)	11	12(7*10/100)	13(7*11/100)	14	15
1 03 10		PROGRAM PENYELENGGARAAN JALAN		356,742,550.00	27,888,200.00	100.00	325,217,097.00	31,525,453.00			91.16	97.36		
1 03 10 2 01		PENYELENGGARAAN JALAN KABUPATEN / KOTA		356,742,550.00	27,888,200.00	100.00	325,217,097.00	31,525,453.00			91.16	97.36		
1 03 10 2 01 11		Pemeliharaan Rutin Jalan		356,742,550.00	27,888,200.00	100.00	325,217,097.00	31,525,453.00			91.16	97.36		
5		BELANJA DAERAH		356,742,550.00	27,888,200.00	100.00	325,217,097.00	31,525,453.00			91.16	97.36		
5 1 02		Belanja Barang dan Jasa		356,742,550.00	27,888,200.00	100.00	325,217,097.00	31,525,453.00			91.16	97.36		
5 1 02 01 01		Belanja Bahan Pakai Habis		10,608,200.00	10,608,200.00	2.97	7,988,200.00	2,620,000.00			2.24	2.24		
5 1 02 01 01 0024		Belanja Alat / Bahan untuk Kegiatan Kantor - Alat Tulis Kantor		8,068,000.00	8,068,000.00	2.26	5,448,000.00	2,620,000.00	67.53	67.53	1.53	1.53		
5 1 02 01 01 0025		Belanja Alat / Bahan untuk Kegiatan Kantor - Kertas dan Cover		1,755,400.00	1,755,400.00	0.49	1,755,400.00	0.00	100.00	100.00	0.49	0.49		
5 1 02 01 01 0029		Belanja Alat / Bahan Untuk Kegiatan Kantor - Bahan Komputer		784,800.00	784,800.00	0.22	784,800.00	0.00	100.00	100.00	0.22	0.22		
5 1 02 02 01		Belanja Jasa Kantor		17,280,000.00	17,280,000.00	4.84	10,040,000.00	7,240,000.00			2.81	2.81		
5 1 02 02 01 0026		Belanja Jasa Tenaga Administrasi		17,280,000.00	17,280,000.00	4.84	10,040,000.00	7,240,000.00			2.81	2.81		
		Belanja Jasa Upah Kerja		17,280,000.00	17,280,000.00	4.84	10,040,000.00	7,240,000.00			2.81	2.81		
		- Honorarium Tim Pelaksanan	3 Org x 9 Bulan	5,940,000.00	5,940,000.00	1.67	3,300,000.00	2,640,000.00	55.56	55.56	0.93	0.93		
		- Honorarium Tim Perencana	1 Org x 3 Bulan	660,000.00	660,000.00	0.19	660,000.00	0.00	100.00	100.00	0.19	0.19		
		- Jasa Upah Kerja Tim Pengawasan	2 Org x 9 Bulan	5,400,000.00	5,400,000.00	1.51	3,000,000.00	2,400,000.00	55.56	55.56	0.84	0.84		
		- Sekretariat	2 Org x 12 Bulan	5,280,000.00	5,280,000.00	1.48	3,080,000.00	2,200,000.00	58.33	66.67	0.86	0.99		

5	1	02	03	Biaya Pemeliharaan		328,854,350.00	0.00	92.18	307,188,897.00	21,665,453.00			86.11	92.18		
5	1	02	03 04	Biaya Pemeliharaan Jalan, Jaringan, dan Irigasi		328,854,350.00	0.00	92.18	307,188,897.00	21,665,453.00			86.11	92.18		
5	1	02	03 04 0003	Belanja Pemeliharaan Jalan dan Jembatan- Jalan-Jalan Kabupaten		328,854,350.00	0.00	92.18	307,188,897.00	21,665,453.00			86.11	92.18		
				Pemeliharaan Jalan		328,854,350.00	0.00	92.18	307,188,897.00	21,665,453.00			86.11	92.18		
				- 1 M2 Pemeliharaan Jalan dengan Leburan Aspal Tipe A	12173.8318 M2	256,854,350.00	0.00	72.00	204,275,000.00	52,579,350.00	79.53	100.00	57.26	72.00		
				- Patching Perbaikan Setempat Tipe B	406.264495 M2	72,000,000.00	0.00	20.18	102,913,897.00	-30,913,897.00	142.94	100.00	28.85	20.18		
J U M L A H						356,742,550.00	27,888,200.00	100.00	325,217,097.00	31,525,453.00			91.16	97.36		

Mengetahui
Kepala Dinas Pekerjaan Umum dan Penataan Ruang Kabupaten Sinjai,

Ir. ANDI TAUFIQ SAMEH, MT.
Pangkat : Pembina Tk. I, IV/b
NIP. 19641214 198903 1 010

Sinjai, 30 September 2021
PPTK

Rustan Efendi, ST
Mip. 19800515 200701 1 011

LAPORAN KEMAJUAN FISIK DAN KEUANGAN KEADAAN S/D 30 SEPTEMBER 2021

UNIT/INSTANSI : Dinas Pekerjaan Umum Dan Penataan Ruang
PROGRAM : Program Penyelenggaraan Jalan
KEGIATAN : Penyelenggaraan Jalan Kabupaten/Kota
SUB. KEGIATAN : Pembangunan Jembatan
NILAI PAGU : Rp 600.000.000,00
SUMBER DANA : APBD II/APBD I/APBN -BLN

NO.	KODE REKENING	URAIAN BELANJA / PAKET PEKERJAAN	RINCIAN PERHITUNGAN		NILAI KONTRAK (Rp.)	BOBOT (%)	REALISASI KEUANGAN (Rp.)	SISA BIAYA (Rp.)	PROSENTASE KEMAJUAN		PROSENTASE TERTIMBANG		LOKASI (DESA/KEKEL)	PERUSAHAAN
			VOLUME FISIK	DPA/DIPA (Rp.)					KEU	FISIK	KEU	FISIK		
1	2	3	4	5	6	7	8	9(5-8)	10(8/6*100)	11	12(7*10/100)	13(7*11/100)	14	15
1 03 10		PROGRAM PENYELENGGARAAN JALAN		600.000.000,00	7.500.000,00	100,00	919.600,00	599.080.400,00			0,15	11,43		
1 03 10 2 01		PENYELENGGARAAN JALAN KABUPATEN / KOTA		600.000.000,00	7.500.000,00	100,00	919.600,00	599.080.400,00			0,15	11,43		
1 03 10 2 01 12		Pembangunan Jembatan		600.000.000,00	7.500.000,00	100,00	919.600,00	599.080.400,00			0,15	11,43		
5		BELANJA DAERAH		600.000.000,00	7.500.000,00	100,00	919.600,00	599.080.400,00			0,15	11,43		
5 1 02		Belanja Barang dan Jasa		600.000.000,00	7.500.000,00	100,00	919.600,00	599.080.400,00			0,15	11,43		
5 1 02 01 01		Belanja Bahan Pakai Habis		4.540.000,00	4.540.000,00	0,76	919.600,00	3.620.400,00			0,15	0,15		
5 1 02 01 01 0024		Belanja Alat / Bahan untuk Kegiatan Kantor - Alat Tulis Kantor		3.928.100,00	3.928.100,00	0,85	307.700,00	3.620.400,00	7,83	7,83	0,05	0,05		
5 1 02 01 01 0025		Belanja Alat / Bahan untuk Kegiatan Kantor - Kertas dan Cover		371.900,00	371.900,00	0,06	371.900,00	0,00	100,00	100,00	0,06	0,06		
5 1 02 01 01 0029		Belanja Alat / Bahan Untuk Kegiatan Kantor - Bahan Komputer		240.000,00	240.000,00	0,04	240.000,00	0,00	100,00	100,00	0,04	0,04		
5 1 02 02		Belanja Jasa		23.960.000,00	2.960.000,00	3,99	0,00	23.960.000,00			0,00	1,75		
5 1 02 02 01		Belanja Jasa Kantor		2.960.000,00	2.960.000,00	0,49	0,00	2.960.000,00			0,00	0,00		
5 1 02 02 01 0026		Belanja Jasa Tenaga Administrasi		2.960.000,00	2.960.000,00	0,49	0,00	2.960.000,00			0,00	0,00		
		Belanja Jasa Upah Kerja		2.960.000,00	2.960.000,00	0,49	0,00	2.960.000,00			0,00	0,00		
		- Jasa Upah Kerja Tim Pengawas	1 Org x 4 Bulan	1.200.000,00	1.200.000,00	0,20	0,00	1.200.000,00	0,00	0,00	0,00	0,00		
		- Sekretariat	2 Org x 4 Bulan	1.760.000,00	1.760.000,00	0,29	0,00	1.760.000,00	0,00	0,00	0,00	0,00		
5 1 02 02 08		Belanja Jasa Konsultansi Konstruksi		21.000.000,00	0,00	3,60	0,00	21.000.000,00			0,00	1,75		
5 1 02 02 08 0009		Belanja Jasa Konsultansi Perencanaan Rekayasa - Jasa Desain Rekayasa untuk Pekerjaan Teknik Sipil Transportasi		10.500.000,00	0,00	1,75	0,00	10.500.000,00			0,00	1,75		
		Pembangunan Jembatan		10.500.000,00	0,00	1,75	0,00	10.500.000,00			0,00	1,75		
		- Perencanaan Jembatan Samaene	1 Paket	10.500.000,00	0,00	1,75	0,00	10.500.000,00	0,00	100,00	0,00	1,75		

5	1	02	02	08	0020	Belanja Jasa Konsultansi Perencanaan Rekayasa - Jasa Pengawas Pekerjaan Konstruksi Teknik Sipil Transportasi		10.500.000,00	0,00	1,75	0,00	0,00	10.500.000,00			0,00	0,00	
						- Pengawasan Jembatan Samaenre	1 Paket	10.500.000,00	0,00	1,75	0,00	0,00	10.500.000,00	0,00	0,00	0,00	0,00	
5	2					BELANJA MODAL		571.500.000,00	0,00	95,25	0,00	0,00	571.500.000,00	0,00	0,00	0,00	9,53	
5	2	04	01			Belanja Modal Jalan dan Jembatan		571.500.000,00	0,00	95,25	0,00	0,00	571.500.000,00	0,00	0,00	0,00	9,53	
5	2	04	01	02		Belanja Modal Jembatan		571.500.000,00	0,00	95,25	0,00	0,00	571.500.000,00	0,00	0,00	0,00	9,53	
5	2	04	01	02	0003	Belanja Modal Jembatan pada Jalan Kabupaten		571.500.000,00	0,00	95,25	0,00	0,00	571.500.000,00	0,00	0,00	0,00	9,53	
						Pembangunan Jembatan Samaenre		571.500.000,00	0,00	95,25	0,00	0,00	571.500.000,00	0,00	0,00	0,00	9,53	
						- 1 Unit Pembuatan Jembatan Tipe Beton	1 Unit	571.500.000,00	0,00	95,25	0,00	0,00	571.500.000,00	0,00	10,00	0,00	9,53	
J U M L A H								600.000.000,00	7.500.000,00	100,00	919.600,00		899.080.400,00			0,15	11,43	

Mengetahui
Kepala Dinas Pekerjaan Umum dan
Penataan Ruang Kabupaten Sinjai,

Sinjai, 30 September 2021


Ir. ANDI TAUFIQ SALEH, MT.
Pangkat : Pembina Tk. I, IV/b
NIP. 19641214 198903 1 010

PPK

Andi FAUZAN, ST, MT.
Nip. 19781105-200684 1 019

LAPORAN KEMAJUAN FISIK DAN KEUANGAN KEADAAN S/D 30 SEPTEMBER 2021

UNIT/INSTANSI : Dinas Pekerjaan Umum Dan Penataan Ruang
PROGRAM : Program Penyelenggaraan Jalan
KEGIATAN : Penyelenggaraan Jalan Kabupaten/Kota
SUB. KEGIATAN : Pemeliharaan Rutin Jembatan
NILAI PAGU : Rp 150,000,000.00
SUMBER DANA : APBD II/APBD-I/APBN-BLN

NO	KODE REKENING	URAIAN BELANJA / PAKET PEKERJAAN	RINCIAN PERHITUNGAN		NILAI KONTRAK (Rp.)	BOBOT (%)	REALISASI KEUANGAN (Rp.)	SISA BIAYA (Rp.)	PROSENTASE KEMAJUAN		PROSENTASE TERTIMBANG		LOKASI (DESA/KEKEL)	PERUSAHAAN
			VOLUME FISIK	DPA/DIPA (Rp.)					KEU	FISIK	KEU	FISIK		
1	2	3	4	5	6	7	8	9(6-8)	10(8/5*100)	11	12(7*10/100)	13(7*11/100)	14	15
1 03 10		PROGRAM PENYELENGGARAAN JALAN		150,000,000.00	14,749,700.00	100.00	97,194,030.00	52,805,970.00			64.80	84.71		
1 03 10 2 01		PENYELENGGARAAN JALAN KABUPATEN / KOTA		150,000,000.00	14,749,700.00	100.00	97,194,030.00	52,805,970.00			64.80	84.71		
1 03 10 2 01 12		Pemeliharaan Rutin Jembatan		150,000,000.00	14,749,700.00	100.00	97,194,030.00	52,805,970.00			64.80	84.71		
5		BELANJA DAERAH		150,000,000.00	14,749,700.00	100.00	97,194,030.00	52,805,970.00			64.80	84.71		
5 1 02		Belanja Barang dan Jasa		150,000,000.00	14,749,700.00	100.00	97,194,030.00	52,805,970.00			64.80	84.71		
5 1 02 01 01		Belanja Bahan Pakai Habis		6,769,700.00	6,769,700.00	4.51	3,426,900.00	3,342,800.00			2.28	2.28		
5 1 02 01 01 0024		Belanja Alat / Bahan untuk Kegiatan Kantor - Alat Tulis Kantor		5,084,100.00	5,084,100.00	3.39	1,741,300.00	3,342,800.00	34.25	34.25	1.16	1.16		
5 1 02 01 01 0025		Belanja Alat / Bahan untuk Kegiatan Kantor - Kertas dan Cover		900,800.00	900,800.00	0.60	900,800.00	0.00	100.00	100.00	0.60	0.60		
5 1 02 01 01 0029		Belanja Alat / Bahan Untuk Kegiatan Kantor - Bahan Komputer		784,800.00	784,800.00	0.52	784,800.00	0.00	100.00	100.00	0.52	0.52		
5 1 02 02		Belanja Jasa		7,980,000.00	7,980,000.00	5.32	2,580,000.00	5,400,000.00			1.72	4.88		
5 1 02 02 01		Belanja Jasa Kantor		7,980,000.00	7,980,000.00	5.32	2,580,000.00	5,400,000.00			1.72	4.88		
5 1 02 02 01 0026		Belanja Jasa Tenaga Administrasi		7,980,000.00	7,980,000.00	5.32	2,580,000.00	5,400,000.00			1.72	4.88		
		Belanja Jasa Upah Kerja		7,980,000.00	7,980,000.00	5.32	2,580,000.00	5,400,000.00			1.72	4.88		
		- Honorarium Tim Pelaksanaan	1 Org x 9 Bulan	1,980,000.00	1,980,000.00	1.32	1,040,000.00	940,000.00	52.53	100.00	0.69	1.32		
		- Honorarium Tim Perencana	1 Org x 3 Bulan	660,000.00	660,000.00	0.44	660,000.00	0.00	100.00	100.00	0.44	0.44		
		- Jasa Upah Kerja Tim Pengawasan	1 Org x 9 Bulan	2,700,000.00	2,700,000.00	1.80	0.00	2,700,000.00	0.00	100.00	0.00	1.80		
		- Sekretariat	1 Org x 12 Bulan	2,640,000.00	2,640,000.00	1.76	880,000.00	1,760,000.00	33.33	75.00	0.59	1.32		

5	1	02	03	Biaya Pemeliharaan		135,250,300.00	0.00	90.17	91,187,130.00	44,063,170.00			60.79	77.54	
5	1	02	04	Biaya Pemeliharaan Jalan, Jaringan, dan Irigasi		135,250,300.00	0.00	90.17	91,187,130.00	44,063,170.00			60.79	77.54	
5	1	02	03 04 0013	Belanja Pemeliharaan Jalan dan Jembatan- Jembatan - Jembatan pada Jalan Kabupaten		135,250,300.00	0.00	90.17	91,187,130.00	44,063,170.00			60.79	77.54	
				Pemeliharaan Jalan		135,250,300.00	0.00	90.17	91,187,130.00	44,063,170.00			60.79	77.54	
				- 1 M Pemeliharaan Jembatan	66.0756553 M	135,250,300.00	0.00	90.17	91,187,130.00	44,063,170.00	67.42	86.00	60.79	77.54	
J U M L A H						150,000,000.00	14,749,700.00	100.00	97,194,030.00	52,806,970.00			64.80	84.71	

Mengetahui
Kepala Dinas Pekerjaan Umum dan
Penataan Ruang Kabupaten Sinjai,


IR. ANDI TAUFIQ SALEH, MT.
Pangkat : Pembina Tk. I, IV/b
NIP. 19641214 198903 1 010

Sinjai, 30 September 2021


Rustan Efendi, ST
Nip. 19800515 200701 1 011

LAPORAN KEMAJUAN FISIK DAN KEUANGAN KEADAAN S/D 30 SEPTEMBER 2021

UNIT/INSTANSI : Dinas Pekerjaan Umum Dan Penataan Ruang
PROGRAM : Program Pengembangan Jasa Konstruksi
KEGIATAN : Penyelenggaraan Pelatihan Tenaga Terampil Konstruksi
SUB. KEGIATAN : Pelaksanaan Pelatihan Tenaga Terampil Konstruksi
NILAI PAGU : Rp 137.159.350,00
SUMBER DANA : APBD II/APBD I/ABPN/BLN


NO.	KODE REKENING	URAIAN BELANJA / PAKET PEKERJAAN	RINCIAN PERHITUNGAN		NILAI KONTRAK (Rp.)	BOBOT (%)	REALISASI KEUANGAN (Rp.)	SISA BIAYA (Rp.)	PROSENTASE KEMAJUAN		PROSENTASE TERTIMBANG	LOKASI (DESA/KEL.)	PERUSAHAAN
			VOLUME FISIK	DPA/DIPA (Rp.)					KEU	FISIK	KEU		
1	2	3	4	5	6	7	8	9(5-8)	10(8/5*100)	11	12(7*10/100)	14	15
1 03 11		PROGRAM PENGEMBANGAN JASA KONSTRUKSI		137.159.350,00	137.159.350,00	100,00	55.349.500,00	81.809.850,00			40,35		
1 03 11 2 01		PENYELENGGARAAN PELATIHAN TENAGA TERAMPIL KONSTRUKSI		137.159.350,00	137.159.350,00	100,00	55.349.500,00	81.809.850,00			40,35		
1 03 11 2 01 04		Pelaksanaan Pelatihan Tenaga Terampil Konstruksi		137.159.350,00	137.159.350,00	100,00	55.349.500,00	81.809.850,00			40,35		
5		BELANJA DAERAH		137.159.350,00	137.159.350,00	100,00	55.349.500,00	81.809.850,00			40,35		
5 1 02		Belanja Barang dan Jasa		81.239.350,00	81.239.350,00	44,65	20.189.500,00	41.049.850,00			14,72		
5 1 02 01 01		Belanja Bahan Pakal Habis		81.089.350,00	81.089.350,00	44,54	20.039.500,00	41.049.850,00			14,61		
5 1 02 01 01 0001		Belanja Bahan - Bahan Bangunan dan Konstruksi		1.550.000,00	1.550.000,00	1,13	1.550.000,00	0,00			1,13		
		-Batu Merah	1000 Buah	750.000,00	750.000,00	0,55	750.000,00	0,00	100,00	100,00	0,55		
		- Pasir Ayak untuk Beton	2 M3	550.000,00	550.000,00	0,40	550.000,00	0,00	100,00	100,00	0,40		
		- Semen Putih	2 Zak	250.000,00	250.000,00	0,18	250.000,00	0,00	100,00	100,00	0,18		
5 1 02 01 01 0024		Belanja Alat / Bahan untuk Kegiatan Kantor - Alat Tulis Kantor		13.529.050,00	13.529.050,00	9,88	6.764.200,00	6.764.850,00	50,00	50,00	4,93		
5 1 02 01 01 0025		Belanja Alat / Bahan untuk Kegiatan Kantor - Kertas dan Cover		407.900,00	407.900,00	0,30	407.800,00	0,00	100,00	100,00	0,30		
5 1 02 01 01 0026		Belanja Alat/ Bahan Untuk Kegiatan Kantor - Bahan Cetak		25.720.000,00	25.720.000,00	18,75	360.000,00	25.360.000,00			0,26		
		Belanja Cetak		25.720.000,00	25.720.000,00	18,75	360.000,00	25.360.000,00			0,26		
		- Cetak Sertifikat Tukang	100 Lembar	25.000.000,00	25.000.000,00	18,23	0,00	25.000.000,00	0,00	46,00	0,00		
		- Cetak Spanduk	12 Meter	720.000,00	720.000,00	0,52	360.000,00	360.000,00	50,00	50,00	0,26		
5 1 02 01 01 0029		Belanja Alat / Bahan Untuk Kegiatan Kantor - Bahan Komputer		1.410.000,00	1.410.000,00	1,03	1.410.000,00	0,00	100,00	100,00	1,03		
5 1 02 01 01 0030		Belanja Alat / Bahan Untuk Kegiatan Kantor - Perabot Kantor		622.500,00	622.500,00	0,45	622.500,00	0,00	100,00	100,00	0,45		
5 1 02 01 01 0062		Belanja Makan dan Minum Rapat		17.850.000,00	17.850.000,00	13,01	8.925.000,00	8.925.000,00			6,51		
		- Makanan	85 Dos x 3 Hari x 2 Kali	12.750.000,00	12.750.000,00	9,30	6.375.000,00	6.375.000,00	50,00	50,00	4,65		
		- Snack	85 Dos x 3 Hari x 2 Kali	5.100.000,00	5.100.000,00	3,72	2.550.000,00	2.550.000,00	50,00	50,00	1,86		
5 1 02 01 02		Belanja Barang Tak Habis Pakal		150.000,00	150.000,00	0,11	150.000,00	0,00			0,11		
5 1 02 01 02 0003		Belanja Komponen - Komponen Perlalatan		150.000,00	150.000,00	0,11	150.000,00	0,00			0,11		

		Alat Bantu Tukang		150.000,00	150.000,00	150.000,00	0,11	150.000,00	0,00			0,11	0,11	
		- Palu	3 Buah	150.000,00	150.000,00	150.000,00	0,11	150.000,00	0,00	100,00	100,00	0,11	0,11	
5 1 02 02		Belanja Jasa		45.920.000,00	45.920.000,00	45.920.000,00	33,48	20.160.000,00	25.760.000,00			14,70	16,74	
5 1 02 02 01		Belanja Jasa Kantor		36.320.000,00	36.320.000,00	36.320.000,00	28,48	16.960.000,00	19.360.000,00			12,37	13,24	
5 1 02 02 01 0003		Honorarium Narasumber atau Pembahas, Moderator, Pembawa Acara, dan Panitia		25.700.000,00	25.700.000,00	25.700.000,00	18,74	12.850.000,00	12.850.000,00			9,37	9,37	
		- Honorarium Moderator	1 Org x 2 Kali	1.400.000,00	1.400.000,00	1.400.000,00	1,02	700.000,00	700.000,00	50,00	50,00	0,51	0,51	
		- Honorarium Tenaga	4 Org x 3 Jam x 2 Kali	24.000.000,00	24.000.000,00	24.000.000,00	17,50	12.000.000,00	12.000.000,00	50,00	50,00	8,75	8,75	
		- Pemandu Acara / MC	1 Org x 2 Kali	300.000,00	300.000,00	300.000,00	0,22	150.000,00	150.000,00	50,00	50,00	0,11	0,11	
5 1 02 02 01 0007		Honorarium Rohaniwan		300.000,00	300.000,00	300.000,00	0,22	150.000,00	150.000,00			0,11	0,11	
		- Pembaca Doa	2 Org / Kegiatan	300.000,00	300.000,00	300.000,00	0,22	150.000,00	150.000,00	50,00	50,00	0,11	0,11	
5 1 02 02 01 0026		Belanja Jasa Tenaga Administrasi		7.920.000,00	7.920.000,00	7.920.000,00	5,77	3.960.000,00	3.960.000,00			2,89	2,89	
		Belanja Jasa Upah Kerja		7.920.000,00	7.920.000,00	7.920.000,00	5,77	3.960.000,00	3.960.000,00			2,89	2,89	
		- Sekretariat	6 Org x 6 Bulan	7.920.000,00	7.920.000,00	7.920.000,00	5,77	3.960.000,00	3.960.000,00	50,00	50,00	2,89	2,89	
5 1 02 02 01 0037		Belanja Jasa Juri Perlombaan / Pertandingan		2.400.000,00	2.400.000,00	2.400.000,00	1,75	0,00	2.400.000,00			0,00	0,87	
		- Juri / Penilai	4 Org x 2 Hari	2.400.000,00	2.400.000,00	2.400.000,00	1,75	0,00	2.400.000,00	0,00	50,00	0,00	0,87	
5 1 02 02 05		Belanja Sewa Gedung dan Bangunan		9.600.000,00	9.600.000,00	9.600.000,00	7,00	3.200.000,00	6.400.000,00			2,33	3,50	
5 1 02 02 05 0044		Belanja Sewa Motel		9.600.000,00	9.600.000,00	9.600.000,00	7,00	3.200.000,00	6.400.000,00			2,33	3,50	
		Belanja Sewa Tempat Penginapan		9.600.000,00	9.600.000,00	9.600.000,00	7,00	3.200.000,00	6.400.000,00			2,33	3,50	
		- Penginapan Asesor	4 org x 1 Hari x 2 Kali	3.200.000,00	3.200.000,00	3.200.000,00	2,33	0,00	3.200.000,00	0,00	50,00	0,00	1,17	
		- Penginapan Narasumber	4 org x 1 Hari x 2 Kali	6.400.000,00	6.400.000,00	6.400.000,00	4,67	3.200.000,00	3.200.000,00	50,00	50,00	2,33	2,33	
5 1 02 04 01		Belanja Perjalanan Dinas Dalam Negeri		30.000.000,00	30.000.000,00	30.000.000,00	21,87	15.000.000,00	15.000.000,00			10,94	10,94	
5 1 02 04 01 0003		Belanja Perjalanan Dinas Dalam Kota		30.000.000,00	30.000.000,00	30.000.000,00	21,87	15.000.000,00	15.000.000,00			10,94	10,94	
		- Jasa Transportasi	50 Org x 3 Hari x 2 Kali	30.000.000,00	30.000.000,00	30.000.000,00	21,87	15.000.000,00	15.000.000,00	50,00	50,00	10,94	10,94	
J U M L A H				137.159.350,00	137.159.350,00	137.159.350,00	100,00	55.349.500,00	81.809.850,00			40,36	50,78	

Mengetahui
Kepala Dinas Pekerjaan Umum dan
Penataan Ruang Kabupaten Sinjai,


ILANQI TAUFIQ SALEH MT.,
Pangkat : Pembina Tk. I, IV/b
NIP. 19641214 198903 1 010


Sinjai, 30 September 2021



Aynal, S.Sos.,
Nip. 19840522 200502 1 002

LAPORAN KEMAJUAN FISIK DAN KEUANGAN KEADAAN S/D 30 SEPTEMBER 2021

UNIT/INSTANSI : Dinas Pekerjaan Umum dan Penataan Ruang
PROGRAM : Program Pengembangan Jasa Konstruksi
KEGIATAN : Penerbitan Izin Usaha Jasa Konstruksi Nasional (Non Kecil dan Kecil)
SUB KEGIATAN : Dukungan/ Fasilitas Penyelenggaraan Penerbitan Rekomendasi Teknis IJUK Nasional
NILAI PAGU : Rp 37.947.800,00
SUMBER DANA : APBD II/APBD-I/APBN-BLN

NO	KODE REKENING	URAIAN BELANJA / PAKET PEKERJAAN	RINCIAN PERHITUNGAN		NILAI KONTRAK (Rp.)	BOBOT (%)	REALISASI KEUANGAN (Rp.)	SISA BIAYA (Rp.)	PROSENTASE KEMAJUAN		PROSENTASE TERTIMBANG		LOKASI (DESA/KEKEL)	PERUSAHAAN
			VOLUME FISIK	DPA/DIPA (Rp.)					KEU	FISIK	KEU	FISIK		
1	2	3	4	5	6	7	8	9(5-8)	10(8/9*100)	11	12(7*10/100)	13(7*11/100)	14	15
1 03 11		PROGRAM PENGEMBANGAN JASA KONSTRUKSI		37.947.800,00	37.947.800,00	100,00	9.415.650,00	28.532.150,00			24,81	24,81		
1 03 11 2 03		PENERBITAN IZIN USAHA JASA KONSTRUKSI NASIONAL (NON KECIL DAN KECIL)		37.947.800,00	37.947.800,00	100,00	9.415.650,00	28.532.150,00			24,81	24,81		
1 03 11 2 03 02		Dukungan/ Fasilitas Penyelenggaraan Penerbitan Rekomendasi Teknis IJUK Nasional		37.947.800,00	37.947.800,00	100,00	9.415.650,00	28.532.150,00			24,81	24,81		
5		BELANJA DAERAH												
5 1 02		Belanja Barang dan Jasa		37.947.800,00	37.947.800,00	100,00	9.415.650,00	28.532.150,00			24,81	24,81		
5 1 02 01 01		Belanja Bahan Pakai Habis		22.107.800,00	22.107.800,00	58,26	5.455.650,00	16.652.150,00			14,38	14,38		
5 1 02 01 01 0024		Belanja Alat / Bahan untuk Kegiatan Kantor - Alat Tulis Kantor		7.361.600,00	7.361.600,00	19,40	1.839.450,00	5.522.150,00	24,99	24,99	4,85	4,85		
5 1 02 01 01 0025		Belanja Alat / Bahan untuk Kegiatan Kantor - Kertas dan Cover		1.558.200,00	1.558.200,00	4,11	383.200,00	1.175.000,00	24,59	24,59	1,01	1,01		
5 1 02 01 01 0029		Belanja Alat / Bahan Untuk Kegiatan Kantor - Bahan Komputer		2.688.000,00	2.688.000,00	7,08	608.000,00	2.080.000,00	22,62	22,62	1,60	1,60		
5 1 02 01 01 0043		Belanja Natur dan Pakan - Natura		10.500.000,00	10.500.000,00	27,67	2.625.000,00	7.875.000,00			6,92	6,92		
		- Nasi Dos	300 Dos	7.500.000,00	7.500.000,00	19,76	1.875.000,00	5.625.000,00	25,00	25,00	4,94	4,94		
		- Snack	300 Dos	3.000.000,00	3.000.000,00	7,91	750.000,00	2.250.000,00	25,00	25,00	1,98	1,98		
5 1 02 02		Belanja Jasa		15.840.000,00	15.840.000,00	41,74	3.960.000,00	11.880.000,00			10,44	10,44		
5 1 02 02 01		Belanja Jasa Kantor		15.840.000,00	15.840.000,00	41,74	3.960.000,00	11.880.000,00			10,44	10,44		
5 1 02 02 01 0026		Belanja Jasa Tenaga Administrasi		15.840.000,00	15.840.000,00	41,74	3.960.000,00	11.880.000,00			10,44	10,44		
		Belanja Jasa Upah Kerja		15.840.000,00	15.840.000,00	41,74	3.960.000,00	11.880.000,00			10,44	10,44		
		- Sekretariat	6 Org x 12 Bulan	15.840.000,00	15.840.000,00	41,74	3.960.000,00	11.880.000,00	25,00	25,00	10,44	10,44		
J U M L A H					37.947.800,00	100,00	9.415.650,00	28.532.150,00			24,81	24,81		

Mengetahui
Kepala Dinas Pekerjaan Umum dan
Penataan Ruang Kabupaten Sinjai,

Ir. ANDI TAUFIQ SALEH, MT.
Pangkat : Pembina Tk. I, IV/b
NIP. 19641214 198903 1 010

Sinjai, 30 September 2021
PPTK,

Sultan Syarif S. S. S.
Nip. 19700507 200701 1 028

LAPORAN KEMAJUAN FISIK DAN KEUANGAN KEADAAN S/D 30 SEPTEMBER 2021

UNIT/INSTANSI

PROGRAM

KEGIATAN

SUB. KEGIATAN

NILAI PAGU

SUMBER DANA

Dinas Pekerjaan Umum Dan Penataan Ruang

Program Penyelenggaraan Penataan Ruang

Penetapan Rencana Tata Ruang Wilayah (RTRW) dan Rencana Rinci Tata Ruang (RRTR) Kabupaten/Kota

Penetapan Kebijakan Dalam Rangka Pelaksanaan Penataan Ruang

Rp 154.746.660,00

APBD II/APBD-I/APBN-JBLN

NO.	KODE REKENING	URAIAN BELANJA / PAKET PEKERJAAN	RINCIAN PERHITUNGAN		NILAI KONTRAK (Rp.)	BOBOT (%)	REALISASI KEUANGAN (Rp.)	SISA BIAYA (Rp.)	PROSENTASE KEMAJUAN		PROSENTASE TERTIMBANG		LOKASI (DESA/KEL)	PERUSAHAAN
			VOLUME FISIK	DPA/DIPA (Rp.)					KEU	FISIK	KEU	FISIK		
1	2	3	4	5	6	7	8	9(6-8)	10(8/5*100)	11	12(7*10/100)	13(7*11/100)	14	15
1 03 12		PROGRAM PENYELENGGARAAN PENATAAN RUANG		154.746.660,00	154.746.660,00	100,00	105.367.680,00	49.379.080,00			68,09	69,37		
1 03 12 2 01		PENETAPAN RENCANA TATA RUANG WILAYAH (RTRW) DAN RENCANA RINCI TATA RUANG (RRTR) KABUPATEN/KOTA		154.746.660,00	154.746.660,00	100,00	105.367.680,00	49.379.080,00			68,09	69,37		
1 03 12 2 01 03		Penetapan Kebijakan Dalam Rangka Pelaksanaan Penataan Ruang		154.746.660,00	154.746.660,00	100,00	105.367.680,00	49.379.080,00			68,09	69,37		
5		BELANJA DAERAH		154.746.660,00	154.746.660,00	100,00	105.367.680,00	49.379.080,00			68,09	69,37		
5 1 02		Belanja Barang dan Jasa		154.746.660,00	154.746.660,00	100,00	105.367.680,00	49.379.080,00			68,09	69,37		
5 1 02 01 01		Belanja Bahan Pakai Habis		34.986.660,00	34.986.660,00	22,61	17.527.680,00	17.469.080,00			11,33	11,33		
5 1 02 01 01 0001		Belanja Bahan - Bahan Bangunan dan Konstruksi		10.000.000,00	10.000.000,00	6,46	5.000.000,00	5.000.000,00			3,23	3,23		
		Belanja Bahan Baku Bangunan		10.000.000,00	10.000.000,00	6,46	5.000.000,00	5.000.000,00			3,23	3,23		
		- Cat Tembok Eksterior	4 Liter	10.000.000,00	10.000.000,00	6,46	5.000.000,00	5.000.000,00	50,00	50,00	3,23	3,23		
5 1 02 01 01 0008		Belanja Bahan - Bahan / Bibit Tanaman		1.750.000,00	1.750.000,00	1,13	980.000,00	770.000,00			0,63	0,63		
		Belanja Pupuk Tanaman		1.750.000,00	1.750.000,00	1,13	980.000,00	770.000,00			0,63	0,63		
		- Pupuk Organik Padat	50 Kg	1.750.000,00	1.750.000,00	1,13	980.000,00	770.000,00	56,00	56,00	0,63	0,63		
5 1 02 01 01 0024		Belanja Alat / Bahan untuk Kegiatan Kantor - Alat Tulis Kantor		3.124.400,00	3.124.400,00	2,02	1.981.900,00	1.142.500,00	63,43	63,43	1,28	1,28		
5 1 02 01 01 0025		Belanja Alat / Bahan untuk Kegiatan Kantor - Kertas dan Cover		2.662.100,00	2.662.100,00	1,72	1.308.100,00	1.354.000,00	49,14	49,14	0,85	0,85		
5 1 02 01 01 0029		Belanja Alat / Bahan Untuk Kegiatan Kantor - Bahan Komputer		2.010.960,00	2.010.960,00	1,30	827.280,00	1.183.680,00	41,14	41,14	0,53	0,53		

5	1	02	01	01	0030	Belanja Alat / Bahan Untuk Kegiatan Kantor - Perabot Kantor		4.362.700,00	4.362.700,00	2,82	1.999.800,00	2.362.900,00	45,84	45,84	1,29	1,29	
5	1	02	01	01	0031	Belanja Alat / Bahan Untuk Kegiatan Kantor - Alat Listrik		4.576.500,00	4.576.500,00	2,96	1.930.500,00	2.646.000,00	42,18	42,18	1,25	1,25	
5	1	02	01	01	0052	Belanja Makan dan Minum Rapat		6.500.000,00	6.500.000,00	4,20	3.500.000,00	3.000.000,00			2,26	2,26	
					- Makanan	50 Dos x 4 Kali		5.000.000,00	5.000.000,00	3,23	2.500.000,00	2.500.000,00	50,00	50,00	1,62	1,62	
					- Snack	50 Dos x 3 Kali		1.500.000,00	1.500.000,00	0,97	1.000.000,00	500.000,00	66,67	66,67	0,65	0,65	
5	1	02	02		Belanja Jasa		119.760.000,00	119.760.000,00	77,39	87.840.000,00	31.920.000,00				56,76	56,04	
5	1	02	02	01	Belanja Jasa Kantor		119.760.000,00	119.760.000,00	77,39	87.840.000,00	31.920.000,00				56,76	56,04	
5	1	02	02	01	0026	Belanja Jasa Tenaga Administrasi		23.760.000,00	23.760.000,00	15,36	15.840.000,00	7.920.000,00			10,24	11,52	
					Belanja Jasa Upah Kerja		23.760.000,00	23.760.000,00	15,36	15.840.000,00	7.920.000,00				10,24	11,52	
					- Sekretariat	9 Org x 12 Bulan		23.760.000,00	23.760.000,00	15,35	15.840.000,00	7.920.000,00	66,67	75,00	10,24	11,52	
5	1	02	02	01	0030	Belanja Jasa Tenaga Kebersihan		96.000.000,00	96.000.000,00	62,04	72.000.000,00	24.000.000,00			46,53	46,53	
					- Awak Penyiram	8 Org/ Jam x 12 Bulan		96.000.000,00	96.000.000,00	62,04	72.000.000,00	24.000.000,00	75,00	75,00	46,53	46,53	
J U M L A H								154.746.660,00	154.746.660,00	100,00	106.367.580,00	49.379.080,00			68,09	69,37	

Mengetahui
Kepala Dinas Pekerjaan Umum dan
Penataan Ruang Kabupaten Sinjai,



Ir. ANDI TAUFIQ SAWAH, MT.
Pangkat : Pembina Tk. I, IV/b
NIP. 19641214 198903 1 010

Sinjai, 30 September 2021


Kepala BPPK
Nip. 1920113100801 1 015

LAPORAN KEMAJUAN FISIK DAN KEUANGAN KEADAAN S/D 30 SEPTEMBER 2021

- UNIT/INSTANSI

PROGRAM

KEGIATAN

SUB KEGIATAN

NILAI PAGU

SUMBER DANA
- Dinas Pekerjaan Umum Dan Penataan Ruang

Program Penyelenggaraan Penataan Ruang

Penetapan Rencana Tata Ruang Wilayah (RTRW) dan Rencana Rinci Tata Ruang (RTRR) Kabupaten/Kota

Sosialisasi Kebijakan dan Peraturan Perundang - Undangan Bidang Penataan Ruang

Rp

APBD II APBD-IPRBN /BLN

NO.	KODE REKENING	URAIAN BELANJA / PAKET PEKERJAAN	RINCIAN PERHITUNGAN		NILAI KONTRAK (Rp.)	BOBOT (%)	REALISASI KEUANGAN (Rp.)	SISA BIAYA (Rp.)	PROSENTASE KEMAJUAN		PROSENTASE TERKIMBANG		LOKASI (DESA/KEL)	PERUSAHAAN
			VOLUME FISIK	DPA/DIPA (Rp.)					KEU	FISIK	KEU	FISIK		
1	2	3	4	5	6	7	8	9(5-8)	10(8/5*100)	11	12(7*10/100)	13(7*11/100)	14	15
1 03 12		PROGRAM PENYELENGGARAAN PENATAAN RUANG		0,00	0,00	0,00	0,00	0,00			0,00	0,00		
1 03 12 2 01		PENETAPAN RENCANA TATA RUANG WILAYAH (RTRW) DAN RENCANA RINCI TATA RUANG (RTRR) KABUPATEN/KOTA		0,00	0,00	0,00	0,00	0,00			0,00	0,00		
1 03 12 2 01 04		Sosialisasi Kebijakan dan Peraturan Perundang - Undangian Bidang Penataan Ruang		0,00	0,00	0,00	0,00	0,00			0,00	0,00		
5		BELANJA DAERAH		0,00	0,00	0,00	0,00	0,00			0,00	0,00		
5 1 02		Belanja Barang dan Jasa		0,00	0,00	0,00	0,00	0,00			0,00	0,00		
5 1 02 01 01		Belanja Bahan Pakai Habis		0,00	0,00	0,00	0,00	0,00			0,00	0,00		
5 1 02 01 01 0024		Belanja Alat / Bahan untuk Kegiatan Kantor - Alat Tulis Kantor		0,00	0,00	0,00	0,00	0,00	0,00	0,00	0,00	0,00		
5 1 02 01 01 0025		Belanja Alat / Bahan untuk Kegiatan Kantor - Kertas dan Cover		0,00	0,00	0,00	0,00	0,00	0,00	0,00	0,00	0,00		
5 1 02 01 01 0029		Belanja Alat / Bahan Untuk Kegiatan Kantor - Bahan Komputer		0,00	0,00	0,00	0,00	0,00	0,00	0,00	0,00	0,00		
5 1 02 01 01 0052		Belanja Makan dan Minum Rapat		0,00	0,00	0,00	0,00	0,00			0,00	0,00		
		- Makanan	45 Dds x 9 Kali	0,00	0,00	0,00	0,00	0,00	0,00	0,00	0,00	0,00		
		- Snack	45 Dds x 9 Kali	0,00	0,00	0,00	0,00	0,00	0,00	0,00	0,00	0,00		
5 1 02 02		Belanja Jasa		0,00	0,00	0,00	0,00	0,00			0,00	0,00		
5 1 02 02 01		Belanja Jasa Kantor		0,00	0,00	0,00	0,00	0,00			0,00	0,00		
5 1 02 02 01 0003		Honorarium Narasumber atau Pembahas, Moderator, Pembawa Acara, dan Panitia		0,00	0,00	0,00	0,00	0,00			0,00	0,00		
		- Honorarium Tenaga Ahli/ Instruktur/ Narasumber	1 Org x 9 Kali x 2 Jam	0,00	0,00	0,00	0,00	0,00	0,00	0,00	0,00	0,00		
5 1 02 02 01 0026		Belanja Jasa Tenaga Administrasi		0,00	0,00	0,00	0,00	0,00			0,00	0,00		
		Belanja Jasa Upah Kerja		0,00	0,00	0,00	0,00	0,00			0,00	0,00		
		- Sekretariat	9 Org x 3 Bulan	0,00	0,00	0,00	0,00	0,00	0,00	0,00	0,00	0,00		
J U M L A H				0,00	0,00	0,00	0,00	0,00			0,00	0,00		

Mengetahui
Kepala Dinas Pekerjaan Umum dan
Penataan Ruang Kabupaten Singajai,

PANDI TAUFIQ SALEHATI,
Pangkat : Pembina Tk. I IV/b
NIP : 19641214 198903 1 010

Sinjai, 30 September 2021

NIP. 19800714 200304 1 015

LAPORAN KEMAJUAN FISIK DAN KEUANGAN KEADAAN S/D 30 SEPTEMBER 2021

UNIT/INSTANSI : Dinas Pekerjaan Umum Dan Penataan Ruang
PROGRAM : Program Penyelenggaraan Penataan Ruang
KEGIATAN : Koordinasi dan Sinkronisasi Pemanfaatan Ruang Daerah Kabupaten/Kota
SUB. KEGIATAN : Sistem Informasi Penataan Ruang
NILAI PAGU : Rp 99.997.830,00
SUMBER DANA : APBD II/APBD I/APBN/BLN

NO.	KODE REKENING	URAIAN BELANJA / PAKET PEKERJAAN	RINCIAN PERHITUNGAN		NILAI KONTRAK (Rp.)	BOBOT (%)	REALISASI KEUANGAN (Rp.)	SISA BIAYA (Rp.)	PROSENTASE KEMAJUAN		PROSENTASE TERTIMBANG		LOKASI (DESA/KEK.)	PERUSAHAAN
			VOLUME FISIK	DP/ADIPA (Rp.)					KEU	FISIK	KEU	FISIK		
1	2	3	4	5	6	7	8	9(5-8)	10(8/5*100)	11	12(7*11/100)	13(7*11/100)	14	15
1 03 12		PROGRAM PENYELENGGARAAN PENATAAN RUANG		99.997.830,00	99.907.830,00	100,00	93.607.830,00	6.390.000,00			93,61	93,70		
1 03 12 2 03		KOORDINASI DAN SINKRONISASI PEMANFAATAN RUANG DAERAH KABUPATEN/ KOTA		99.997.830,00	99.907.830,00	100,00	93.607.830,00	6.390.000,00			93,61	93,70		
1 03 12 2 03 02		Sistem Informasi Penataan Ruang		99.997.830,00	99.907.830,00	100,00	93.607.830,00	6.390.000,00			93,61	93,70		
5		BELANJA DAERAH		99.997.830,00	99.907.830,00	100,00	93.607.830,00	6.390.000,00			93,61	93,70		
5 1 02		Belanja Barang dan Jasa		99.997.830,00	99.907.830,00	100,00	93.607.830,00	6.390.000,00			93,61	93,70		
5 1 02 01 01		Belanja Bahan Pakai Habis		11.137.830,00	11.137.830,00	11,14	4.837.830,00	6.300.000,00			4,84	4,84		
5 1 02 01 01 0024		Belanja Alat / Bahan untuk Kegiatan Kantor - Alat Tulis Kantor		2.776.550,00	2.776.550,00	2,78	2.776.550,00	0,00	100,00	100,00	2,78	2,78		
5 1 02 01 01 0025		Belanja Alat / Bahan untuk Kegiatan Kantor - Kertas dan Cover		1.628.600,00	1.628.600,00	1,63	1.628.600,00	0,00	100,00	100,00	1,63	1,63		
5 1 02 01 01 0029		Belanja Alat / Bahan Untuk Kegiatan Kantor - Bahan Komputer		432.680,00	432.680,00	0,43	432.680,00	0,00	100,00	100,00	0,43	0,43		
5 1 02 01 01 0052		Belanja Makan dan Minum Rapat		6.300.000,00	6.300.000,00	6,30	0,00	6.300.000,00			0,00	0,00		
		- Makanan	6 Kali x 30 Org	4.500.000,00	4.500.000,00	4,50	0,00	4.500.000,00	0,00	0,00	0,00	0,00		
		- Snack	6 Kali x 30 Org	1.800.000,00	1.800.000,00	1,80	0,00	1.800.000,00	0,00	0,00	0,00	0,00		
5 1 02 02		Belanja Jasa		88.860.000,00	88.770.000,00	88,86	88.770.000,00	90.000,00			88,77	88,86		
5 1 02 02 01		Belanja Jasa Kantor		88.860.000,00	88.770.000,00	88,86	88.770.000,00	90.000,00			88,77	88,86		
5 1 02 02 01 0004		Honorarium Tim Pelaksana Kegiatan dan Sekretariat Tim Pelaksanaan Kegiatan		13.860.000,00	13.860.000,00	13,86	13.860.000,00	0,00			13,86	13,86		
		- Honorarium Tim Pelaksana	9 Org x 7 Bulan	13.860.000,00	13.860.000,00	13,86	13.860.000,00	0,00	100,00	100,00	13,86	13,86		
5 1 02 02 01 0046		Belanja Jasa Konversi Aplikasi / Sistem Informasi		75.000.000,00	74.910.000,00	75,00	74.910.000,00	90.000,00			74,91	75,00		
		- Jasa Konsultan Teknologi Informasi	1 Paket	75.000.000,00	74.910.000,00	75,00	74.910.000,00	90.000,00	99,88	100,00	74,91	75,00		PT. SANJUR PUTRA UTAMA
J U M L A H				99.997.830,00	99.907.830,00	100,00	93.607.830,00	6.390.000,00			93,61	93,70		

Mengelahui
Kepala Dinas Pekerjaan Umum dan
Penataan Ruang Kabupaten Sinjai,


ILANDI TAUFIQ SALEH, ST.
Pangkat : Pembina Tk. I, IV/b
NIP. 19641214 198903 1 010

Sinjai, 30 September 2021


R. ASYRAFY
NIP. 19830110200312 1 004


LAPORAN KEMAJUAN FISIK DAN KEUANGAN KEADAAN S/D 30 SEPTEMBER 2021

UNIT/INSTANSI : Dinas Pekerjaan Umum Dan Penataan Ruang
PROGRAM : Program Penyelenggaraan Penataan Ruang
KEGIATAN : Koordinasi dan Sinkronisasi Pemanfaatan Ruang Daerah Kabupaten/Kota
SUB. KEGIATAN : Koordinasi Pelaksanaan Penataan Ruang
NILAI PAGU : Rp 79.997.950,00
SUMBER DANA : APBD II/APBD II/ABPN/BLN

NO.	KODE REKENING	URAIAN BELANJA / PAKET PEKERJAAN	RINCIAN PERHITUNGAN		NILAI KONTRAK (Rp.)	BOBOT (%)	REALISASI KEUANGAN (Rp.)	SISA BIAYA (Rp.)	PROSENTASE KEMAJUAN		PROSENTASE TERTIMBANG		LOKASI (DESA/KEL)	PERUSAHAAN
			VOLUME FISIK	DPA/DIPA (Rp.)					KEU	FISIK	KEU	FISIK		
1	2	3	4	5	6	7	8	9(6-9)	10(8/6*100)	11	12(7**10/100)	13(7**11/100)	14	15
1 03 12		PROGRAM PENYELENGGARAAN PENATAAN RUANG		79.997.950,00	79.997.950,00	100,00	34.115.750,00	45.882.200,00			42,65	45,12		
1 03 12 2 04		KOORDINASI DAN SINKRONISASI PENGENDALIAN PEMANFAATAN RUANG DAERAH KABUPATEN/ KOTA		79.997.950,00	79.997.950,00	100,00	34.115.750,00	45.882.200,00			42,65	45,12		
1 03 12 2 04 04		Koordinasi Pelaksanaan Penataan Ruang		79.997.950,00	79.997.950,00	100,00	34.115.750,00	45.882.200,00			42,65	45,12		
5		BELANJA DAERAH		79.997.950,00	79.997.950,00	100,00	34.115.750,00	45.882.200,00			42,65	45,12		
5 1 02		Belanja Barang dan Jasa		79.997.950,00	79.997.950,00	100,00	34.115.750,00	45.882.200,00			42,65	45,12		
5 1 02 01 01		Belanja Bahan Pakai Habis		32.237.950,00	32.237.950,00	40,30	10.275.750,00	21.962.200,00			12,85	12,85		
5 1 02 01 01 0024		Belanja Alat / Bahan untuk Kegiatan Kantor - Alat Tulis Kantor		11.602.550,00	11.602.550,00	14,50	7.962.550,00	3.640.000,00	68,63	68,63	9,95	9,95		
5 1 02 01 01 0025		Belanja Alat / Bahan untuk Kegiatan Kantor - Kertas dan Cover		1.626.000,00	1.626.000,00	2,03	988.000,00	638.000,00	60,76	60,76	1,24	1,24		
5 1 02 01 01 0028		Belanja Alat / Bahan Untuk Kegiatan Kantor - Bahan Komputer		2.209.400,00	2.209.400,00	2,76	1.325.200,00	884.200,00	59,98	59,98	1,66	1,66		
5 1 02 01 01 0062		Belanja Makan dan Minum Rapat		16.800.000,00	16.800.000,00	21,00	0,00	16.800.000,00			0,00	0,00		
		- Makanan	12 Kali x 40 Org	12.000.000,00	12.000.000,00	15,00	0,00	12.000.000,00	0,00	0,00	0,00	0,00		
		- Snack	12 Kali x 40 Org	4.800.000,00	4.800.000,00	6,00	0,00	4.800.000,00	0,00	0,00	0,00	0,00		
5 1 02 02		Belanja Jasa		47.760.000,00	47.760.000,00	59,70	23.840.000,00	23.920.000,00			29,80	32,28		
5 1 02 02 01		Belanja Jasa Kantor		47.760.000,00	47.760.000,00	59,70	23.840.000,00	23.920.000,00			29,80	32,28		

5	1	02	02	04	0003	Honorarium Narasumber atau Pembahas, Moderator, Pembawa Acara, dan Panitia		24.000.000,00	24.000.000,00	30,00	8.000.000,00	16.000.000,00			10,00	10,00	
						- Honorarium Tenaga Ahli/ Instruktur/ Narasumber	1 Org x 24 Jam	24.000.000,00	24.000.000,00	30,00	8.000.000,00	16.000.000,00	33,33	33,33	10,00	10,00	
6	1	02	02	01	0026	Belanja Jasa Tenaga Administrasi		23.760.000,00	23.760.000,00	29,70	15.840.000,00	7.920.000,00			19,80	22,28	
						Belanja Jasa Upah Kerja		23.760.000,00	23.760.000,00	29,70	15.840.000,00	7.920.000,00			19,80	22,28	
						- Sekretariat	9 Org x 12 Bulan	23.760.000,00	23.760.000,00	29,70	15.840.000,00	7.920.000,00	66,67	75,00	19,80	22,28	
J U M L A H								79.997.950,00	79.997.950,00	100,00	34.115.750,00	45.882.200,00			42,85	45,12	

Mengetahui
Kepala Dinas Pekerjaan Umum dan
Penataan Ruang Kabupaten Sinjai,


Ir. ANDI TAUFIQ SALEH, MT.
Pangkat : Pembina Tk. I, IV/b
NIP. 19641214 198903 1 010

Sinjai, 30 September 2021


Ilham, ST.
NIP. 197801/11 706801 1 015